

Camfil s.r.o.

Dodatok správy nezávislého audítora
týkajúci sa výročnej správy
za rok 2018

Obsah

Dodatok správy nezávislého audítora týkajúci sa výročnej správy

Prílohy:

Výročná správa Spoločnosti zostavená za rok 2018



KPMG Slovensko spol. s r. o.
Dvořákovo nábrežie 10
P.O. Box 7
820 04 Bratislava 24
Slovakia

Telephone +421 (0)2 59 98 41 11
Fax +421 (0)2 59 98 42 22
Internet www.kpmg.sk

Dodatok správy nezávislého audítora týkajúci sa výročnej správy
v zmysle § 27 odsek 6 zákona č. 423/2015 Z. z. o štatutárnom audite a o zmene
a doplnení zákona č. 431/2002 Z. z. o účtovníctve v znení neskorších predpisov („zákon
o štatutárnom audite“)

Spoločníkovi a konateľovi spoločnosti Camfil s.r.o.

Uskutočnili sme audit účtovnej závierky spoločnosti Camfil s.r.o. („Spoločnosť“) k 31. decembru 2018, ktorá tvorí prílohu výročnej správy. K účtovnej závierke sme 25. marca 2019 vydali správu nezávislého audítora v nasledovnom znení:

Správa z auditu účtovnej závierky

Názor

Uskutočnili sme audit účtovnej závierky spoločnosti Camfil s.r.o. („Spoločnosť“), ktorá obsahuje súvahu k 31. decembru 2018, výkaz ziskov a strát za rok končiaci sa k uvedenému dátumu, a poznámky, ktoré obsahujú súhrn významných účtovných zásad a účtovných metód.

Podľa nášho názoru, priložená účtovná závierka poskytuje pravdivý a verný obraz finančnej situácie Spoločnosti k 31. decembru 2018 a výsledku jej hospodárenia za rok končiaci sa k uvedenému dátumu podľa zákona č. 431/2002 Z. z. o účtovníctve v znení neskorších predpisov („zákon o účtovníctve“).

Základ pre názor

Audit sme vykonali podľa medzinárodných audítorských štandardov (International Standards on Auditing, ISA). Naša zodpovednosť podľa týchto štandardov je uvedená v odseku Zodpovednosť audítora za audit účtovnej závierky. Od Spoločnosti sme nezávislí podľa ustanovení zákona č. 423/2015 Z. z. o štatutárnom audite a o zmene a doplnení zákona č. 431/2002 Z. z. o účtovníctve v znení neskorších predpisov („zákon o štatutárnom audite“) týkajúcich sa etiky, vrátane Etického kódexu audítora, relevantných pre náš audit účtovnej závierky a splnili sme aj ostatné požiadavky týchto ustanovení týkajúcich sa etiky. Sme presvedčení, že audítorské dôkazy, ktoré sme získali, poskytujú dostatočný a vhodný základ pre náš názor.

Zodpovednosť štatutárneho orgánu a osôb poverených správou a riadením za účtovnú závierku

Štatutárny orgán je zodpovedný za zostavenie tejto účtovnej závierky tak, aby poskytovala pravdivý a verný obraz podľa zákona o účtovníctve a za tie interné kontroly, ktoré považuje za potrebné na zostavenie účtovnej závierky, ktorá neobsahuje významné nesprávnosti, či už v dôsledku podvodu alebo chyby.

Pri zostavovaní účtovnej závierky je štatutárny orgán zodpovedný za zhodnotenie schopnosti Spoločnosti nepretržite pokračovať vo svojej činnosti, za opísanie skutočností týkajúcich sa

nepretržitého pokračovania v činnosti, ak je to potrebné, a za použitie predpokladu nepretržitého pokračovania v činnosti v účtovníctve, ibaže by mal v úmysle Spoločnosť zlikvidovať alebo ukončiť jej činnosť, alebo by nemal inú realistickú možnosť než tak urobiť.

Osoby poverené správou a riadením sú zodpovedné za dohľad nad procesom finančného výkazníctva Spoločnosti.

Zodpovednosť audítora za audit účtovnej závierky

Našou zodpovednosťou je získať primerané uistenie, či účtovná závierka ako celok neobsahuje významné nesprávnosti, či už v dôsledku podvodu alebo chyby, a vydať správu audítora, vrátane názoru. Primerané uistenie je uistenie vysokého stupňa, ale nie je zárukou toho, že audit vykonaný podľa medzinárodných audítorských štandardov vždy odhalí významné nesprávnosti, ak také existujú. Nesprávnosti môžu vzniknúť v dôsledku podvodu alebo chyby a za významné sa považujú vtedy, ak by sa dalo odôvodnene očakávať, že jednotlivito alebo v súhrne by mohli ovplyvniť ekonomické rozhodnutia používateľov, uskutočnené na základe tejto účtovnej závierky.

V rámci auditu uskutočneného podľa medzinárodných audítorských štandardov, počas celého auditu uplatňujeme odborný úsudok a zachováваме profesionálny skepticizmus. Okrem toho:

- Identifikujeme a posudzujeme riziká významnej nesprávnosti účtovnej závierky, či už v dôsledku podvodu alebo chyby, navrhujeme a uskutočňujeme audítorské postupy reagujúce na tieto riziká a získavame audítorské dôkazy, ktoré sú dostatočné a vhodné na poskytnutie základu pre náš názor. Riziko neodhalenia významnej nesprávnosti v dôsledku podvodu je vyššie ako toto riziko v dôsledku chyby, pretože podvod môže zahŕňať tajnú dohodu, falšovanie, úmyselné vynechanie, nepravdivé vyhlásenie alebo obídienie internej kontroly.
- Oboznamujeme sa s internými kontrolami relevantnými pre audit, aby sme mohli navrhnúť audítorské postupy vhodné za daných okolností, ale nie za účelom vyjadrenia názoru na efektívnosť interných kontrol Spoločnosti.
- Hodnotíme vhodnosť použitých účtovných zásad a účtovných metód a primeranosť účtovných odhadov a uvedenie s nimi súvisiacich informácií, uskutočnené štatutárnym orgánom.
- Robíme záver o tom, či štatutárny orgán vhodne v účtovníctve používa predpoklad nepretržitého pokračovania v činnosti a na základe získaných audítorských dôkazov záver o tom, či existuje významná neistota v súvislosti s udalosťami alebo okolnosťami, ktoré by mohli významne pochybníť schopnosť Spoločnosti nepretržite pokračovať v činnosti. Ak dospejeme k záveru, že významná neistota existuje, sme povinní upozorniť v našej správe audítora na súvisiace informácie uvedené v účtovnej závierke alebo, ak sú tieto informácie nedostatočné, modifikovať náš názor. Naše závery vychádzajú z audítorských dôkazov získaných do dátumu vydania našej správy audítora. Budúce udalosti alebo okolnosti však môžu spôsobiť, že Spoločnosť prestane pokračovať v nepretržitej činnosti.
- Hodnotíme celkovú prezentáciu, štruktúru a obsah účtovnej závierky vrátane informácií v nej uvedených, ako aj to, či účtovná závierka zachytáva uskutočnené transakcie a udalosti spôsobom, ktorý vedie k ich vernému zobrazeniu.

S osobami poverenými správou a riadením komunikujeme okrem iného o plánovanom rozsahu a harmonograme auditu a o významných zisteniach auditu, vrátane všetkých významných nedostatkov internej kontroly, ktoré počas nášho auditu zistíme.

25. marca 2019
Bratislava, Slovenská republika

Audítorská spoločnosť:
KPMG Slovensko spol. s r.o.
Licencia SKAU č. 96

Zodpovedný audítor:
Ing. Marek Žuffa
Licencia UDVA č. 1086

Správa k ďalším požiadavkám zákonov a iných právnych predpisov

Správa k informáciám, ktoré sa uvádzajú vo výročnej správe

Štatutárny orgán je zodpovedný za informácie uvedené vo výročnej správe, zostavenej podľa požiadaviek zákona o účtovníctve. Náš vyššie uvedený názor na účtovnú závierku sa nevzťahuje na iné informácie vo výročnej správe.

V súvislosti s auditom účtovnej závierky je našou zodpovednosťou oboznámenie sa s informáciami uvedenými vo výročnej správe a posúdenie, či tieto informácie nie sú vo významnom nesúlade s auditovanou účtovnou závierkou alebo našimi poznatkami, ktoré sme získali počas auditu účtovnej závierky, alebo sa inak zdajú byť významne nesprávne.

Posúdili sme, či výročná správa Spoločnosti obsahuje informácie, ktorých uvedenie vyžaduje zákon o účtovníctve.

Na základe prác vykonaných počas auditu účtovnej závierky, podľa nášho názoru:

- informácie uvedené vo výročnej správe zostavenej za rok 2018 sú v súlade s účtovnou závierkou za daný rok,
- výročná správa obsahuje informácie podľa zákona o účtovníctve.

Okrem toho, na základe našich poznatkov o účtovnej jednotke a situácii v nej, ktoré sme získali počas auditu účtovnej závierky, sme povinní uviesť, či sme zistili významné nesprávnosti vo výročnej správe, ktorú sme obdržali pred dátumom vydania tejto správy audítora. V tejto súvislosti neexistujú zistenia, ktoré by sme mali uviesť.

16. augusta 2019
Bratislava, Slovenská republika

Audítorská spoločnosť:
KPMG Slovensko spol. s r.o.
Licencia SKAU č. 96



Zodpovedný audítor:
Ing. Ľuboš Vančo
Licencia SKAU č. 745

VÝROČNÁ SPRÁVA SPOLOČNOSTI



Camfil s.r.o.
Priemyselný park Géňa
Ul. E. Sachsa 8

IČO: 36 650 935

OBSAH

ZÁKLADNÉ INFORMÁCIE O SPOLOČNOSTI	2
IDENTIFIKAČNÉ ÚDAJE	3
ORGÁNY A SPOLOČNÍCI SPOLOČNOSTI	3
ORGANIZAČNÁ ŠTRUKTÚRA SPOLOČNOSTI	4
FIREMNÉ HODNOTY	5
VÝSKUM A VÝVOJ	6
NAJVÝZNAMNEJŠIE UDALOSTI ROKU 2018	7
SPRÁVA VEDENIA SPOLOČNOSTI ZA OBDOBIE 1-12/2018	10
1. VÝSLEDOK HOSPODÁRENIA ZA MINULÉ A BEŽNÉ ÚČTOVNÉ OBDOBIE	10
2. VÝKONY	11
3. NÁKLADY	12
4. DLHODOBÝ MAJETOK	13
5. ĽUDSKÉ ZDROJE	13
6. RIZIKÁ A NEISTOTY	13
NÁVRH NA ROZDELENIE ZISKU ZA OBDOBIE 1. JANUÁR – 31. DECEMBER 2018	14
UDALOSTI OSOBITNÉHO VÝZNAMU, KTORÉ NASTALI PO SKONČENÍ ÚČTOVNÉHO OBDOBIA, ZA KTORÉ SA ZOSTAVUJE VÝROČNÁ SPRÁVA	15
VÝHLAD ČINNOSTI SPOLOČNOSTI NA ROK 2019	15
HLAVNÉ ÚDAJE ÚČTOVNEJ ZÁVIERKY	15

PRÍLOHY:

1. Správa nezávislého audítora o overení účtovnej závierky k 31. 12. 2018

ZÁKLADNÉ INFORMÁCIE O SPOLOČNOSTI

Skupina Camfil už viac ako pol storočia pomáha Camfil ľuďom dýchať čistejší vzduch. Ako popredný výrobca prémiových riešení pre čistý vzduch poskytujeme komerčné a priemyselné systémy na filtráciu vzduchu a kontrolu znečistenia ovzdušia, ktoré zvyšujú produktivitu pracovníkov a zariadení, minimalizujú spotrebu energie a sú prínosom pre ľudské zdravie a životné prostredie. Pevne veríme, že najlepšie riešenia pre našich zákazníkov sú najlepšie riešenia pre našu planétu. Preto každým krokom na ceste - od návrhu po dodávku a po celý životný cyklus výrobku - zväžime vplyv toho, čo robíme, na ľudí a na svet okolo nás. Prostredníctvom nového prístupu k riešeniu problémov, inovatívneho dizajnu, presnej kontrole procesov a silnému zameraniu na zákazníkov sa snažíme zachovať viac, využívať menej a nájsť lepšie spôsoby - aby sme všetci dýchali ľahšie.

Koncern Camfil s hlavným vedením v Štokholme zamestnáva približne 4 500 zamestnancov a hodnota predaja sa pohybuje vo výške 8,3 miliárd SEK. Takmer 98% predaja predstavujú medzinárodné trhy.

Hlavnou činnosťou skupiny je poskytovať zákazníkom trvalo udržateľné špičkové produkty vzduchovej filtrácie a služby prostredníctvom štyroch hlavných obchodných segmentov : Filtre (FIL), Elektrické systémy a plynové turbíny (CPS), Priemyselné filtračné komorové jednotky (APC) a Molekulárno kontaminačná kontrola (MCC).

V rámci zavádzania vysoko efektívnych výrobných jednotiek, spustil koncern v roku 2007 novú prevádzku aj v priemyselnom parku Levice.

V roku 2016 sa koncern rozhodol investovať do rozšírenia závodu v podobe výstavby ďalšej výrobnéj haly v Leviciach. Stavebné práce boli ukončené v stanovenom termíne, začiatkom roka 2017. Výroba vzduchových filtrov sa na Slovensko presunula z Nemecka, ktoré ostalo zároveň jej hlavným zákazníkom, ale filtrami zásobuje aj celý európsky trh. Niektoré polotovary sú vyvážané aj do Ázie či Ameriky.

Levický závod sa špecializuje na výrobu vzduchových filtrov nielen do bežných ventilačných systémov, ale aj špeciálnych zariadení s mimoriadnymi nárokmi na čistotu vzduchu, pričom jej výrobky nachádzajú využitie v kancelárskych budovách, priemyselných závodoch, výskumných laboratóriách, farmaceutickom a medicínskom prostredí, či v elektrotechnike. Svojim zákazníkom ponúka v produktoch vzduchovej filtrácie najlepšiu kvalitu, najdlhšiu životnosť, najnižšie náklady na manipuláciu a údržbu a najvyššiu možnú, energeticky úspornú účinnosť filtrov.



IDENTIFIKAČNÉ ÚDAJE

Obchodné meno: Camfil s.r.o. (zmena od 30. apríla 2013, predtým Camfil Farr s.r.o.)
Sídlo: Priemyselný park Géňa, Ul. E. Sachsa 8
 Levice 934 01
IČO: 36 650 935

Spoločnosť Camfil s.r.o. (ďalej len „Spoločnosť“) bola založená 8. júna 2006 a do Obchodného registra bola zapísaná 8. júla 2006 (Obchodný register Okresného súdu v Nitre, oddiel Sro, vložka č. 19276/N). Spoločnosť nemá organizačnú zložku v zahraničí. V roku 2018 Spoločnosť nenadobudla žiadne akcie ani obchodné podiely.

Hlavné činnosti Spoločnosti podľa výpisu z Obchodného registra:

2. výroba vzduchových filtrov a zariadení na filtráciu vzduchu
3. kúpa tovaru na účely jeho predaja iným prevádzkovateľom živnosti (veľkoobchod)
4. kúpa tovaru na účely jeho predaja konečnému spotrebiteľovi (maloobchod)
5. činnosť podnikateľských, organizačných a ekonomických poradcov

ORGÁNY A SPOLOČNÍCI SPOLOČNOSTI

Štruktúra spoločníkov k 31. decembru 2018 bola nasledovná:

Meno spoločníka	Podiel na základnom imaní		Výška hlasovacích práv
	v EUR	v percentuálnej výške	
Camfil Aktiebolag, Švédske kráľovstvo	13 674 806	100%	100%

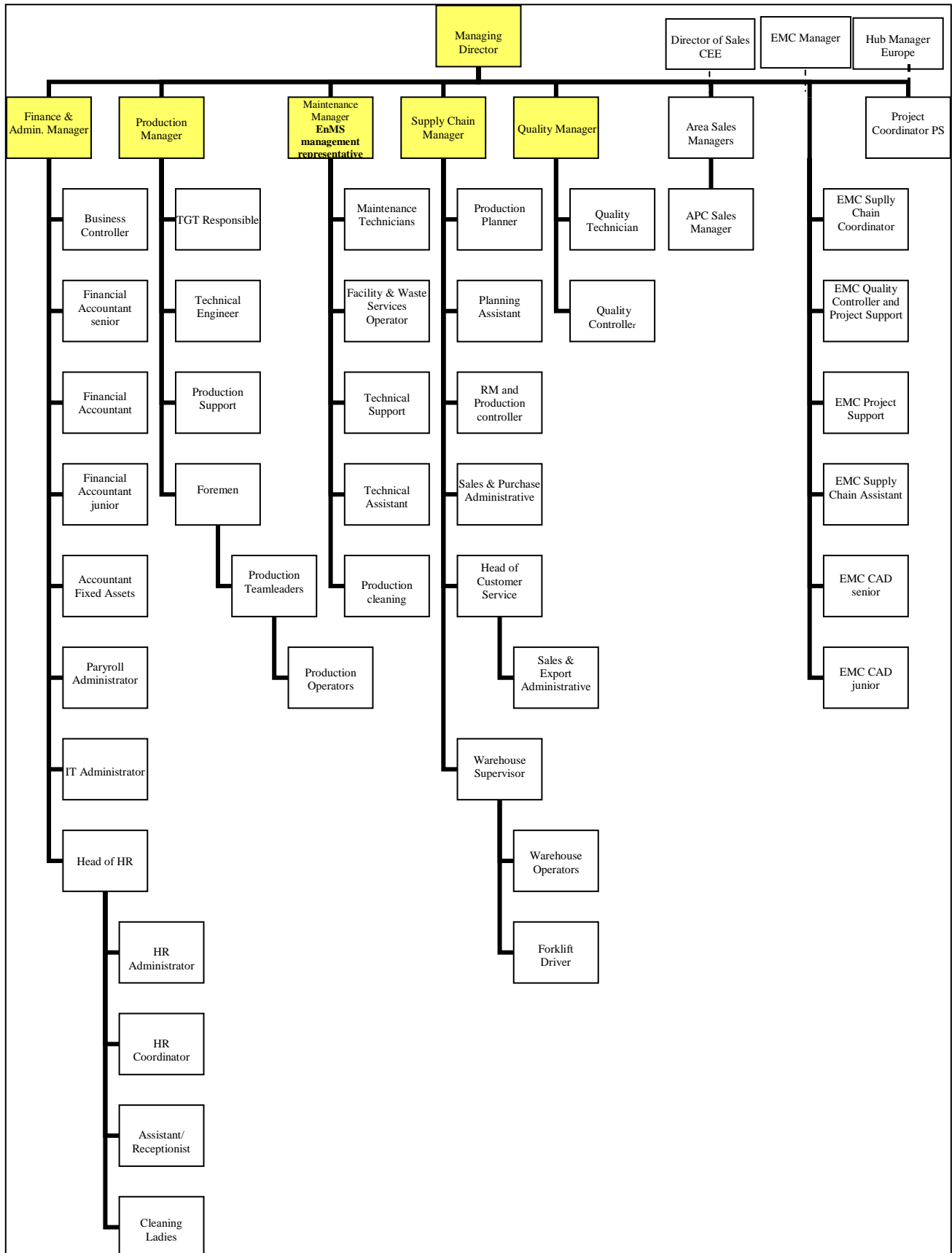
Tabuľka č. 1

Základné imanie Spoločnosti pri založení vo výške 3 319 391,88 EUR bolo splatené formou peňažného vkladu. Na základe rozhodnutia Mimoriadneho valného zhromaždenia v roku 2009 bolo základné imanie navýšené nepeňažným vkladom formou kapitalizácie úveru vo výške 10 355 414,04 EUR.

Konateľ spoločnosti: Ing. Imrich Mészáros

Konateľ koná a podpisuje v mene spoločnosti samostatne.

ORGANIZAČNÁ ŠTRUKTÚRA SPOLOČNOSTI



FIREMNÉ HODNOTY

Kľúčom k úspechu spoločnosti sú angažovaní ľudia v podnikateľskom prostredí. Naše kľúčové hodnoty vyjadrujú dušu našej spoločnosti a slúžia ako orientačný bod celej skupiny Camfil. Neustále sa usilujeme zaistiť, aby všetci naši zamestnanci chápali kľúčové hodnoty a konali v súlade s nimi.

- **SPOL' AHLIVOSŤ**

Sme spoľahliví, pretože poznáme trh, sme čestní a hovoríme pravdu. Naši ľudia, produkty a procesy musia vždy spĺňať - alebo prekonať - dohodnuté výsledky.

- **ZÁVÄZOK**

Vždy pevne stojíme za snahou o čo najlepšie riešenia a vo svojich profesionálnych odvetviach sme na čele technologického a environmentálneho vývoja.

- **TÍMOVÁ PRÁCA**


Spolupráca nás robí silnejšími a zvyšuje spokojnosť zamestnancov na miestnej i celosvetovej úrovni.

- **SPOKOJNOSŤ ZÁKAZNÍKOV**

Klient je pre nás na prvom mieste. Sústreďme sa na identifikáciu potrieb zákazníka a vytvárame pre neho dlhodobé hodnoty.


- **LOKÁLNA PRÍTOMNOSŤ**

Pochopenie lokálneho kontextu a prítomnosť na miestnych trhoch buduje vzťahy i spokojnosť zákazníkov.



VÝSKUM A VÝVOJ

Spoločnosť vynakladá prostriedky na výskum a vývoj. Tieto činnosti sú centralizované v materskej spoločnosti. Centrum výskumu a vývoja filtračných riešení v Trose je moderným špičkovým pracoviskom, unikátnym v biznise čistého vzduchu. Koncern Camfil ma taktiež výskumné centrá vo Francúzsku, Nemecku, Malajzii ako aj Spojených štátoch amerických.



NAJVÝZNAMNEJŠIE UDALOSTI ROKU 2018

Prezentácia spoločnosti na Job Expo 2018

Oddelenie ľudských zdrojov v spolupráci s kolegami z výrobného tímu a kvality, v apríli 2018 reprezentovali našu spoločnosť Camfil s.r.o. na 8. ročníku veľtrhu práce – Job Expo 2018 v Nitre. Spoločnosť bola predstavená v konkurencii vyše 200 vystavovateľov zo Slovenska i zahraničia pred širokou verejnosťou.

VELTRH PRÁCE
JOBexposk
2018

EUROPEAN JOB DAYS

26.4. - 27.4. 2018

v priestoroch Agrokomplexu v Nitre



Pomoc útulku Šťastný domov

V lete naša spoločnosť poskytla pomoc útulku v Leviciach, a to dodávkou vyradenej filtračnej média, ktorú v útulku využívajú ako podstielku pre šteniatka a mačiatka.



Darovanie krvi / CamfilCairing

Aj v roku 2018 sa vďaka zamestnancom spoločnosti pokračovalo v tradícii darovania krvi s 8. ročníkom Camfil kvapky krvi, ktorá sa každoročne koná v rámci CamfilCairing týždňa.

Dátum	Darcovia	Množstvo krvi (l)
27.1.2011	47	20,7
26.1.2012	49	21,6
29.1.2013	87	32,4
12.1.2014	60	25,2
17.3.2015	67	27,5
23.3.2016	58	23,4
15.3.2017	59	24,3
14.3.2018	70	27,9
Σ	405	178,7

Tabuľka č.2



Do práce na bicykli

V roku 2018 obhájilo mesto Levice umiestnenie v prvej desiatke v celoslovenskej kampani „Do práce na bicykli“, ktorej hlavným cieľom je podporiť rozvoj cyklistickej dopravy v mestách.

V tomto roku sa do súťaže zapojil rekordný počet cyklistov z Camfilu, celkom 42 zamestnancov v 11-tich družstvách. Camfil bike teamu v rámci okresu opäť patrilo 3. miesto s najazdenými 8 274 km a v kategórii jednotlivcov svoje prvenstvo už po piatykrát obhájil riaditeľ spoločnosti s 1 225 najazdenými km.



Dôkazom toho, že táto aktivita sa stáva každoročne populárnejšou, svedčí zvyšujúci sa počet účastníkov aj množstvo ušetrenej produkcie CO₂, ktorá v tomto roku v rámci mesta Levice predstavovala 8035 kg.

Rok	Vzdialenosť	Úspora paliva	Úspora nákladov
2014	4 808 km	337 l	470 €
2015	4 580 km	321 l	440 €
2016	4 937 km	345 l	480 €
2017	6 251 km	438 l	550 €
2018	8 274 km	580 l	788 €
Σ	28 850 km	2 021 l	2 728€

Tabuľka č.3

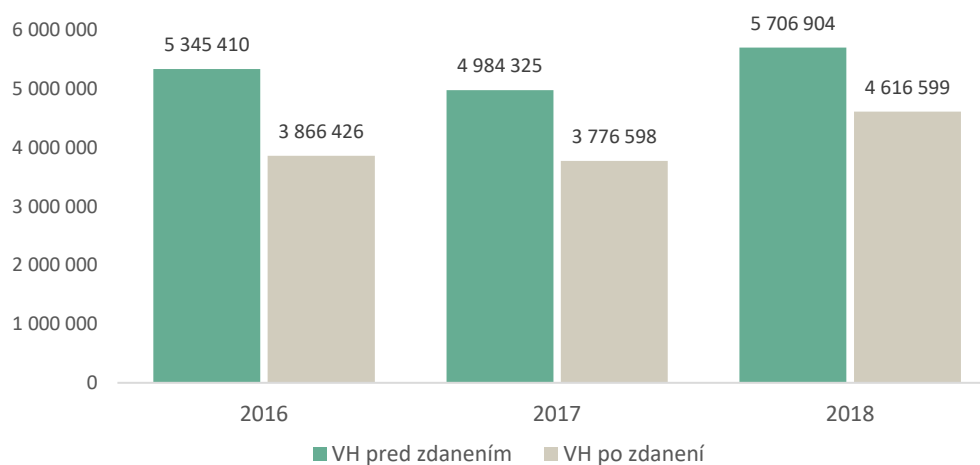
SPRÁVA VEDENIA SPOLOČNOSTI ZA OBDOBIE 1-12/2018

1. VÝSLEDOK HOSPODÁRENIA ZA MINULÉ A BEŽNÉ ÚČTOVNÉ OBDOBIE

Výsledok hospodárenia pred a po zdanení

Výsledok hospodárenia	2016	2017	2018
VH pred zdanením	5 345 410	4 984 325	5 706 904
VH po zdanení	3 866 426	3 776 598	4 616 599

Tabuľka č. 4



Štruktúra výsledku hospodárenia pred zdanením

Výsledok hospodárenia	2016	2017	2018
VH z hospodárskej činnosti	5 354 094	4 992 090	5 729 972
VH z finančnej činnosti	-8 684	-7 765	-23 068
VH pred zdanením	5 345 410	4 984 325	5 706 904

Tabuľka č. 5

2. VÝKONY

V roku 2018 dosiahla spoločnosť Camfil čistý obrat vo výške takmer 33 mil.EUR, čo predstavuje nárast zhruba 17% oproti minulému roku. Tento nárast pozostáva z niekoľkých faktorov, ako je zefektívnenie fungovania oddelenia European Metal Center v rámci koncernu Camfil, spustenie výroby nových typov výrobkov, ako aj výrazný nárast v tržbách pre našu predajnú organizáciu pôsobiacu v krajinách V4 (okrem Poľska) a v balkánskych krajinách. Podiel predaných vlastných výrobkov k celkovému obratu má klesajúcu tendenciu a znížil sa na úroveň 82%.

Štruktúra výnosov spoločnosti

Názov položky	2016	2017	2018
Tržby za vlastné výrobky	21 796 873	24 145 470	27 038 420
Tržby z predaja služieb	85 834	226 445	305 789
Tržby za tovar	2 189 983	3 678 304	5 614 621
Čistý obrat celkom	24 072 690	28 050 219	32 958 830

* Spoločnosť od roku 2017 nezahŕňa do čistého obratu ostatné výnosy súvisiace s bežnou činnosťou

Tabuľka č.6



Štruktúra tržieb za vlastné výkony a tovar podľa teritórií

Teritórium	2016	2017	2018
Slovenská republika	570 322	527 177	873 355
EU a tretie štáty mimo skupiny	2 783 500	3 411 587	3 991 587
Camfil skupina	20 718 868	24 111 455	28 093 878
Čistý obrat celkom	24 072 690	28 050 219	32 958 830

* Spoločnosť od roku 2017 nezahŕňa do čistého obratu ostatné výnosy súvisiace s bežnou činnosťou

Tabuľka č.7

3. NÁKLADY

Štruktúra nákladov spoločnosti

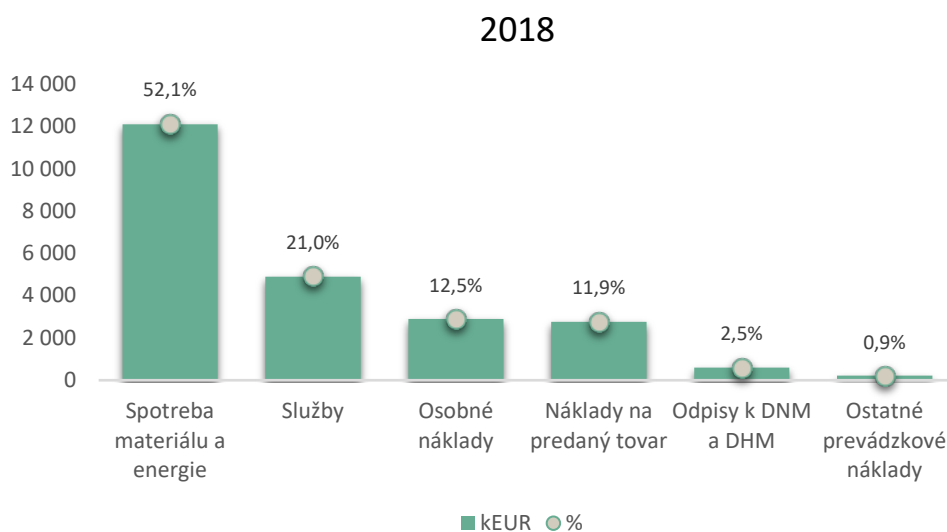
Náklady	2016	2017	2018
Prevádzkové náklady	18 915 423	23 386 084	27 664 649
Finančné náklady	27 644	31 974	45 206
Daň z príjmov	1 478 984	1 207 727	1 090 305
Spolu	20 422 051	24 625 785	28 800 160

Tabuľka č.8

Najvýznamnejšie položky prevádzkových nákladov

Názov položky	2016	2017	2018
Spotreba materiálu a energie	11 262 634	12 114 390	13 416 241
Služby	2 913 436	4 893 460	5 278 876
Osobné náklady	2 439 589	2 902 064	3 579 450
Náklady na predaný tovar	1 642 106	2 761 060	4 238 716
Odpisy a opravné položky k dlhodobému nehmotnému a hmotnému majetku	538 563	592 367	940 309
Ostatné prevádzkové náklady	119 095	122 743	211 057
Spolu	18 915 423	23 386 084	27 664 649

Tabuľka č.9



4. DLHODOBÝ MAJETOK

Spoločnosť v období od 1. januára – 31. decembra 2018 obstarala dlhodobý hmotný majetok v hodnote 903 559 EUR a dlhodobý nehmotný majetok bol obstarávaný v hodnote 33 292 EUR. Najvýznamnejšou položkou obstaraného majetku v roku 2018 bol nákup strojového vybavenia.

5. ĽUDSKÉ ZDROJE

K 31. decembru 2018 mala Spoločnosť 207 zamestnancov, nárast oproti koncu roka 2017 je 18 zamestnancov resp. 10% navýšenie.

Zaradenie zamestnancov na jednotlivé pracovné pozície bolo nasledovné :

- 142 operátorov a 2 upratovačky
- 10 pracovníkov údržby
- 8 pracovníkov výrobného manažmentu
- 10 skladníkov
- 6 pracovníkov v administrácii predaja a nákupu
- 6 pracovníkov externého predaja a marketingu
- 4 pracovníci kvality
- 12 administratívnych pracovníkov
- 1 koordinátor kvality Camfil Power systems
- 6 pracovníkov na oddelení EMC

6. RIZIKÁ A NEISTOTY

Spoločnosť riadi vzniknuté riziká operatívne v rámci certifikovaného systému manažérstva kvality. V období od 1. januára – 31. decembra 2018 Spoločnosť neidentifikovala významné riziká alebo neistoty, ktoré by ohrozili jej rast a efektívne fungovanie.

NÁVRH NA ROZDELENIE ZISKU ZA OBDOBIE 1. JANUÁR – 31. DECEMBER 2018

Pohyby vlastného imania v období 1. január – 31. december 2018:

	Stav k 1.1.2018	Rozdelenie VH 2017	VH za bežné účtovné obdobie	Stav k 31.12.2018
Základné imanie	13 674 806			13 674 806
Zákonný rezervný fond	985 812	188 830		1 174 642
Nerozdelený zisk minulých rokov	1 109	768		1 877
Neuhradená strata minulých rokov				
Dividendy		3 587 000		
VH za bežné účtovné obdobie	3 776 598	-3 776 598	4 616 599	4 616 599
Spolu	18 438 325	0	4 616 599	19 467 924

Tabuľka č.10

Štatutárny orgán spoločnosti navrhuje rozdeliť zisk za rok 2018 nasledovne:

1. 192 839 EUR prídel do zákonného rezervného fondu,
2. 4 422 000 EUR bude vyplatené spoločníkom vo forme dividendy
3. 1 760 EUR bude ponechaných na účte Nerozdelený zisk minulých rokov

UDALOSTI OSOBITNÉHO VÝZNAMU, KTORÉ NASTALI PO SKONČENÍ ÚČTOVNÉHO OBDOBIA, ZA KTORÉ SA ZOSTAVUJE VÝROČNÁ SPRÁVA

Po 31. decembri 2018 nenastali také udalosti, ktoré by si vyžadovali zverejnenie alebo vykázanie v konsolidovanej účtovnej závierke za rok 2018.

VÝHLAD ČINNOSTI SPOLOČNOSTI NA ROK 2019

Spoločnosť Camfil s.r.o. plánuje organický nárast na rok 2019 na úrovni 6%. Pre naplnenie cieľa plánuje využiť čo najefektívnejšie novopostavenú halu s výrobou nového portfólia výrobkov, prispieť by malo aj oddelenie European Metal Center a stále nadpriemerne rastúci predaj externým zákazníkom.

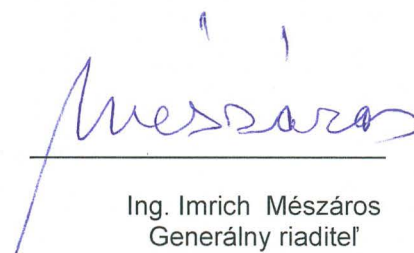
Avšak kľúčom k úspechu v podnikaní sú ľudia. Ich získavaníu, rozvíjaniu a stabilite budeme aj naďalej venovať mimoriadnu pozornosť. Postupne implementujeme v spoločnosti nové skupinové politiky pre oblasť personálnej práce, ktorých cieľom je podporiť stratégiu skupiny a zaručiť spokojnosť zamestnancov.

HLAVNÉ ÚDAJE ÚČTOVNEJ ZÁVIERKY

Účtovná závierka spoločnosti k 31. decembru 2018 bola zostavená ako riadna účtovná závierka podľa § 17 ods. 6 zákona NR SR č. 431/2002 Z.z. o účtovníctve (ďalej len „zákon o účtovníctve“) za účtovné obdobie od 1. januára 2018 do 31. decembra 2018.

Správa nezávislého audítora tvorí prílohu tejto výročnej správy.

V Leviciach, 30.6.2019



Ing. Imrich Mészáros
Generálny riaditeľ

Camfil s.r.o.

Správa nezávislého audítora
o overení účtovnej závierky
k 31. decembru 2018

Obsah

Správa nezávislého audítora

Prílohy:

1. Účtovná závierka spoločnosti zostavená k 31. decembru 2018 v členení:
 - Súvaha k 31. decembru 2018
 - Výkaz ziskov a strát za rok končiaci sa 31. decembrom 2018
 - Poznámky účtovnej závierky k 31. decembru 2018

Správa nezávislého audítora

Spoločníkovi a konateľovi spoločnosti Camfil s.r.o.

Správa z auditu účtovnej závierky

Názor

Uskutočnili sme audit účtovnej závierky spoločnosti Camfil s.r.o. („Spoločnosť“), ktorá obsahuje súvahu k 31. decembru 2018, výkaz ziskov a strát za rok končiaci sa k uvedenému dátumu, a poznámky, ktoré obsahujú súhrn významných účtovných zásad a účtovných metód.

Podľa nášho názoru, priložená účtovná závierka poskytuje pravdivý a verný obraz finančnej situácie Spoločnosti k 31. decembru 2018 a výsledku jej hospodárenia za rok končiaci sa k uvedenému dátumu podľa zákona č. 431/2002 Z. z. o účtovníctve v znení neskorších predpisov („zákon o účtovníctve“).

Základ pre názor

Audit sme vykonali podľa medzinárodných audítorských štandardov (International Standards on Auditing, ISA). Naša zodpovednosť podľa týchto štandardov je uvedená v odseku Zodpovednosť audítora za audit účtovnej závierky. Od Spoločnosti sme nezávislí podľa ustanovení zákona č. 423/2015 Z. z. o štatutárnom audite a o zmene a doplnení zákona č. 431/2002 Z. z. o účtovníctve v znení neskorších predpisov („zákon o štatutárnom audite“) týkajúcich sa etiky, vrátane Etického kódexu audítora, relevantných pre náš audit účtovnej závierky a splnili sme aj ostatné požiadavky týchto ustanovení týkajúcich sa etiky. Sme presvedčení, že audítorské dôkazy, ktoré sme získali, poskytujú dostatočný a vhodný základ pre náš názor.

Zodpovednosť štatutárneho orgánu a osôb poverených správou a riadením za účtovnú závierku

Štatutárny orgán je zodpovedný za zostavenie tejto účtovnej závierky tak, aby poskytovala pravdivý a verný obraz podľa zákona o účtovníctve a za tie interné kontroly, ktoré považuje za potrebné na zostavenie účtovnej závierky, ktorá neobsahuje významné nesprávnosti, či už v dôsledku podvodu alebo chyby.

Pri zostavovaní účtovnej závierky je štatutárny orgán zodpovedný za zhodnotenie schopnosti Spoločnosti nepretržite pokračovať vo svojej činnosti, za opísanie skutočností týkajúcich sa nepretržitého pokračovania v činnosti, ak je to potrebné, a za použitie predpokladu nepretržitého pokračovania v činnosti v účtovníctve, ibaže by mal v úmysle Spoločnosť zlikvidovať alebo ukončiť jej činnosť, alebo by nemal inú realistickú možnosť než tak urobiť.

Osoby poverené správou a riadením sú zodpovedné za dohľad nad procesom finančného výkazníctva Spoločnosti.

Zodpovednosť audítora za audit účtovnej závierky

Našou zodpovednosťou je získať primerané uistenie, či účtovná závierka ako celok neobsahuje významné nesprávnosti, či už v dôsledku podvodu alebo chyby, a vydať správu audítora, vrátane názoru. Primerané uistenie je uistenie vysokého stupňa, ale nie je zárukou toho, že audit vykonaný podľa medzinárodných audítorských štandardov vždy odhalí významné nesprávnosti, ak také existujú. Nesprávnosti môžu vzniknúť v dôsledku podvodu alebo chyby a za významné sa považujú vtedy, ak by sa dalo odôvodnene očakávať, že jednotlivito alebo v súhrne by mohli ovplyvniť ekonomické rozhodnutia používateľov, uskutočnené na základe tejto účtovnej závierky.

V rámci auditu uskutočneného podľa medzinárodných audítorských štandardov, počas celého auditu uplatňujeme odborný úsudok a zachovávame profesionálny skepticizmus. Okrem toho:

- Identifikujeme a posudzujeme riziká významnej nesprávnosti účtovnej závierky, či už v dôsledku podvodu alebo chyby, navrhujeme a uskutočňujeme audítorské postupy reagujúce na tieto riziká a získavame audítorské dôkazy, ktoré sú dostatočné a vhodné na poskytnutie základu pre náš názor. Riziko neodhalenia významnej nesprávnosti v dôsledku podvodu je vyššie ako toto riziko v dôsledku chyby, pretože podvod môže zahŕňať tajnú dohodu, falšovanie, úmyselné vynechanie, nepravdivé vyhlásenie alebo obídenie internej kontroly.
- Oboznamujeme sa s internými kontrolami relevantnými pre audit, aby sme mohli navrhnúť audítorské postupy vhodné za daných okolností, ale nie za účelom vyjadrenia názoru na efektívnosť interných kontrol Spoločnosti.
- Hodnotíme vhodnosť použitých účtovných zásad a účtovných metód a primeranosť účtovných odhadov a uvedenie s nimi súvisiacich informácií, uskutočnené štatutárnym orgánom.
- Robíme záver o tom, či štatutárny orgán vhodne v účtovníctve používa predpoklad nepretržitého pokračovania v činnosti a na základe získaných audítorských dôkazov záver o tom, či existuje významná neistota v súvislosti s udalosťami alebo okolnosťami, ktoré by mohli významne spochybniť schopnosť Spoločnosti nepretržite pokračovať v činnosti. Ak dospejeme k záveru, že významná neistota existuje, sme povinní upozorniť v našej správe audítora na súvisiace informácie uvedené v účtovnej závierke alebo, ak sú tieto informácie nedostatočné, modifikovať náš názor. Naše závery vychádzajú z audítorských dôkazov získaných do dátumu vydania našej správy audítora. Budúce udalosti alebo okolnosti však môžu spôsobiť, že Spoločnosť prestane pokračovať v nepretržitej činnosti.
- Hodnotíme celkovú prezentáciu, štruktúru a obsah účtovnej závierky vrátane informácií v nej uvedených, ako aj to, či účtovná závierka zachytáva uskutočnené transakcie a udalosti spôsobom, ktorý vedie k ich vernému zobrazeniu.

S osobami poverenými správou a riadením komunikujeme okrem iného o plánovanom rozsahu a harmonograme auditu a o významných zisteniach auditu, vrátane všetkých významných nedostatkov internej kontroly, ktoré počas nášho auditu zistíme.

Správa k ďalším požiadavkám zákonov a iných právnych predpisov

Správa k informáciám, ktoré sa uvádzajú vo výročnej správe

Štatutárny orgán je zodpovedný za informácie uvedené vo výročnej správe, zostavenej podľa požiadaviek zákona o účtovníctve. Náš vyššie uvedený názor na účtovnú závierku sa nevzťahuje na iné informácie vo výročnej správe.

V súvislosti s auditom účtovnej závierky je našou zodpovednosťou oboznámenie sa s informáciami uvedenými vo výročnej správe a posúdenie, či tieto iné informácie nie sú vo významnom nesúlade s auditovanou účtovnou závierkou alebo našimi poznatkami, ktoré sme získali počas auditu účtovnej závierky, alebo sa inak zdajú byť významne nesprávne.

Výročnú správu sme ku dňu vydania správy audítora z auditu účtovnej závierky nemali k dispozícii.

Keď získame výročnú správu, posúdime, či výročná správa Spoločnosti obsahuje informácie, ktorých uvedenie vyžaduje zákon o účtovníctve, a na základe prác vykonaných počas auditu účtovnej závierky vyjadríme názor, či:


- informácie uvedené vo výročnej správe zostavenej za rok 2018 sú v súlade s účtovnou závierkou za daný rok,
- výročná správa obsahuje informácie podľa zákona o účtovníctve.

Okrem toho uvedieme, či sme zistili významné nesprávnosti vo výročnej správe na základe našich poznatkov o Spoločnosti a situácii v nej, ktoré sme získali počas auditu účtovnej závierky.

25. marca 2019
Bratislava, Slovenská republika

Audítorská spoločnosť:
KPMG Slovensko spol. s r.o.
Licencia SKAU č. 96




Zodpovedný audítor:
Ing. Marek Žuffa
Licencia UDVA č. 1086

UČ POD

ÚČTOVNÁ ZÁVIERKA

podnikateľov v podvojnóm účtovníctve zostavená
k 31. 12. 2018

Daňové identifikačné číslo

2 0 2 2 2 1 0 2 8 9

IČO

3 6 6 5 0 9 3 5

SK NACE

2 8 . 5 0 . 0

Účtovná závierka

- riadna
 - mimoriadna
 - priebežná

Účtovná jednotka

- malá
 - veľká

Za obdobie

	mesiac	rok
od	0 1	2 0 1 8
do	1 2	2 0 1 8

Bezprostredne
predchádzajúce
obdobie

	mesiac	rok
od	0 1	2 0 1 7
do	1 2	2 0 1 7

Priložené súčasti účtovej závierky

Súvaha (Úč POD 1-01) (v celých eurách)
 Výkaz ziskov a strát (Úč POD 2-01) (v celých eurách)
 Poznámky (Úč POD 3-01) (v celých eurách alebo eurocentoch)

Obchodné meno (názov) účtovnej jednotky

C a m f i l i s . r . o .

Sídlo účtovnej jednotky, ulica a číslo

P r i e m y s e l n ý p a r k G é ň a ,
U l . E . S a c h s a 8

PSČ

9 3 4 0 1

Obec

L e v i c e

Označenie obchodného registra a číslo zápisu obchodnej spoločnosti

O k r e s n ý s ú d N i t r a
o d d i e l S r o , v l o ž k a 1 9 2 7 6 / N

Telefónne číslo

+ 4 2 1 (0) 3 6 6 3 5 7 3 5 3

Faxové číslo

+ 4 2 1 (0) 3 6 6 3 4 5 8 1 0

E-mailová adresa

f i n a n c e s k @ c a m f i l i . c o m

Zostavená dňa:

22.2.2019

Schválená dňa:

Podpisový záznam štatutárneho orgánu účtovnej jednotky alebo
člena štatutárneho orgánu účtovnej jednotky alebo podpisový
záznam fyzickej osoby, ktorá je účtovnou jednotkou:

Mesařová

DIČ: 2022210289

IČO: 36650935

Súvaha Úč POD 1-01

Ozna- čenie a	STRANA AKTÍV b	Číslo riadku c	Bežné účtovné obdobie			Bezprostredne predchádzajúce účtovné obdobie
			1		2	3
			Brutto-časť 1	Korekcia-časť 2	Netto	Netto
	Spolu majetok r. 02 + r. 33 + r. 74	01	31 886 913	8 971 616	22 915 297	23 316 380
A.	Neobežný majetok r. 03 + r. 11 + r. 21	02	19 214 081	8 912 755	10 301 326	10 305 212
A.I.	Dlhodobý nehmotný majetok súčet (r. 04 až r. 10)	03	288 114	257 093	31 021	10 138
A.I.1.	Aktivované náklady na vývoj (012) - /072, 091A/	04	0	0	0	0
2.	Softvér (013)-/073, 091A/	05	288 114	257 093	31 021	10 138
3.	Oceniteľné práva (014)-/074, 091A/	06	0	0	0	0
4.	Goodwill (015) - /075, 091A/	07	0	0	0	0
5.	Ostatný dlhodobý nehmotný majetok (019, 01X) - /079, 07X, 091A/	08	0	0	0	0
6.	Obstarávaný dlhodobý nehmotný majetok (041) - /093/	09	0	0	0	0
7.	Poskytnuté preddavky na dlhodobý nehmotný majetok (051) - /095A/	10	0	0	0	0
A.II.	Dlhodobý hmotný majetok súčet (r. 12 až r. 20)	11	18 924 942	8 655 662	10 269 280	10 294 049
A.II.1.	Pozemky (031) - /092A/	12	533 480	0	533 480	533 480
2.	Stavby (021) - /081, 092A/	13	9 046 932	2 835 411	6 211 521	6 556 108
3.	Samostatné hnutelné veci a súbory hnutelných vecí (022) - /082, 092A/	14	9 076 462	5 750 423	3 326 039	2 167 573
4.	Pestovateľské celky trvalých porastov (025) - /085, 092A/	15	0	0	0	0
5.	Základné stádo a fažné zvieratá (026) - /086, 092A/	16	0	0	0	0
6.	Ostatný dlhodobý hmotný majetok (029, 02X, 032) - /089, 08X, 092A/	17	136 953	69 828	67 125	40 775
7.	Obstarávaný dlhodobý hmotný majetok (042) - /094/	18	93 557	0	93 557	996 113
8.	Poskytnuté preddavky na dlhodobý hmotný majetok (052) - /095A/	19	37 558	0	37 558	0
9.	Opravná položka k nadobudnutému majetku (+/- 097) +/- 098	20	0	0	0	0
A.III.	Dlhodobý finančný majetok súčet (r. 22 až r. 32)	21	1 025	0	1 025	1 025
A.III.1.	Podielové cenné papiere a podiely v prepojených účtovných jednotkách (061A, 062A, 063A) - /096A/	22	0	0	0	0
2.	Podielové cenné papiere a podiely s podielovou účasťou okrem v prepojených účtovných jednotkách (062A) - /096A/	23	0	0	0	0
3.	Ostatné realizovateľné cenné papiere a podiely (063A) - /096A/	24	0	0	0	0
4.	Pôžičky prepojeným účtovným jednotkám (066A) - /096A/	25	0	0	0	0

DIČ: 2022210289

IČO: 36650935

Súvaha Úč POD 1-01

Označenie a	STRANA AKTÍV b	Číslo riadku c	Bežné účtovné obdobie			Bezprostredne predchádzajúce účtovné obdobie
			1		2	3
			Brutto-časť 1	Korekcia-časť 2	Netto	Netto
5.	Pôžičky v rámci podielovej účasti okrem prepojeným účtovným jednotkám (066A) - /096A/	26	0	0	0	0
6.	Ostatné pôžičky (067A) - /096A/	27	0	0	0	0
7.	Dlhové cenné papiere a ostatný dlhodobý finančný majetok (065A, 069A, 06XA) - /096A/	28	0	0	0	0
8.	Pôžičky a ostatný dlhodobý finančný majetok so zostatkovou dobou splatnosti najviac jeden rok (066A, 067A, 069A, 06XA) - /096A/	29	0	0	0	0
9.	Účty v bankách s dobou viazanosti dlhšou ako jeden rok (22XA)	30	1 025	0	1 025	1 025
10.	Obstarávaný dlhodobý finančný majetok (043) - /096A/	31	0	0	0	0
11.	Poskytnuté preddavky na dlhodobý finančný majetok (053) - /095A/	32	0	0	0	0
B.	Obežný majetok r. 34 + r. 41 + r. 53 + r. 66 + r. 71	33	12 650 886	58 861	12 592 025	12 996 559
B.I.	Zásoby súčet (r. 35 až r. 40)	34	2 656 817	19 800	2 637 017	1 693 174
B.I.1.	Materiál (112, 119, 11X) - /191, 19X/	35	1 226 570	13 809	1 212 761	750 690
2.	Nedokončená výroba a polotovary vlastnej výroby (121, 122, 12X) - /192, 193, 19X/	36	234 943	0	234 943	185 542
3.	Výrobky (123) - /194/	37	636 498	481	636 017	363 710
4.	Zvieratá (124) - /195/	38	0	0	0	0
5.	Tovar (132, 133, 13X, 139) - /196, 19X/	39	558 806	5 510	553 296	393 232
6.	Poskytnuté preddavky na zásoby (314A) - /391A/	40	0	0	0	0
B.II.	Dlhodobé pohľadávky súčet (r. 42 + r. 46 až r. 52)	41	234 300	0	234 300	457 735
B.II.1.	Pohľadávky z obchodného styku súčet (r. 43 až r. 45)	42	0	0	0	0
1.a.	Pohľadávky z obchodného styku voči prepojeným účtovným jednotkám (311A, 312A, 313A, 314A, 315A, 31XA) - /391A/	43	0	0	0	0
1.b.	Pohľadávky z obchodného styku v rámci podielovej účasti okrem pohľadávok voči prepojeným účtovným jednotkám (311A, 312A, 313A, 314A, 315A, 31XA) - /391A/	44	0	0	0	0
1.c.	Ostatné pohľadávky z obchodného styku (311A, 312A, 313A, 314A, 315A, 31XA) - /391A/	45	0	0	0	0
2.	Čistá hodnota zákazky (316A)	46	0		0	0
3.	Ostatné pohľadávky voči prepojeným účtovným jednotkám (351A) - /391A/	47	0	0	0	0
4.	Ostatné pohľadávky v rámci podielovej účasti okrem pohľadávok voči prepojeným účtovným jednotkám (351A) - /391A/	48	0	0	0	0

DIČ: 2022210289

IČO: 36650935

Súvaha Úč POD 1-01

Ozna- čenie a	STRANA AKTÍV b	Číslo riadku c	Bežné účtovné obdobie			Bezprostredne predchádzajúce účtovné obdobie
			1		2	3
			Brutto-časť 1	Korekcia-časť 2	Netto	Netto
5.	Pohľadávky voči spoločníkom, členom a združeniu (354A, 355A, 358A, 35XA) - /391A/	49	0	0	0	0
6.	Pohľadávky z derivátových operácií (373A, 376A)	50	0		0	0
7.	Iné pohľadávky (335A, 336A, 33XA, 371A, 374A, 375A, 378A) - /391A/	51	0	0	0	0
8.	Odložená daňová pohľadávka (481A)	52	234 300		234 300	457 735
B.III.	Krátkodobé pohľadávky súčet (r. 54 + r. 58 až r. 65)	53	9 761 191	39 061	9 722 130	10 837 581
B.III.1.	Pohľadávky z obchodného styku súčet (r. 55 až r. 57)	54	2 496 973	39 061	2 457 912	1 768 990
1.a.	Pohľadávky z obchodného styku voči prepojeným účtovným jednotkám (311A, 312A, 313A, 314A, 315A, 31XA) - /391A/	55	1 841 221	0	1 841 221	1 367 896
1.b.	Pohľadávky z obchodného styku v rámci podielovej účasti okrem pohľadávok voči prepojeným účtovným jednotkám (311A, 312A, 313A, 314A, 315A, 31XA) - /391A/	56	0	0	0	0
1.c.	Ostatné pohľadávky z obchodného styku (311A, 312A, 313A, 314A, 315A, 31XA) - /391A/	57	655 752	39 061	616 691	401 094
2.	Čistá hodnota zákazky (316A)	58	0		0	0
3.	Ostatné pohľadávky voči prepojeným účtovným jednotkám (351A) - /391A/	59	6 789 653	0	6 789 653	8 977 579
4.	Ostatné pohľadávky v rámci podielovej účasti okrem pohľadávok voči prepojeným účtovným jednotkám (351A) - /391A/	60	0	0	0	0
5.	Pohľadávky voči spoločníkom, členom a združeniu (354A, 355A, 358A, 35XA, 398A) - /391A/	61	0	0	0	0
6.	Sociálne poistenie (336A) - /391A/	62	0	0	0	0
7.	Daňové pohľadávky a dotácie (341, 342, 343, 345, 346, 347) - /391A/	63	472 320	0	472 320	86 925
8.	Pohľadávky z derivátových operácií (373A, 376A)	64	0	0	0	0
9.	Iné pohľadávky (335A, 33XA, 371A, 374A, 375A, 378A) - /391A/	65	2 245	0	2 245	4 087
B.IV.	Krátkodobý finančný majetok súčet (r. 67 až r. 70)	66	0	0	0	0
B.IV.1.	Krátkodobý finančný majetok v prepojených účtovných jednotkách (251A, 253A, 256A, 257A, 25XA) - /291A, 29XA/	67	0	0	0	0
2.	Krátkodobý finančný majetok bez krátkodobého finančného majetku v prepojených účtovných jednotkách (251A, 253A, 256A, 257A, 25XA) - /291A, 29XA/	68	0	0	0	0
3.	Vlastné akcie a vlastné obchodné podiely (252)	69	0	0	0	0
4.	Obstarávaný krátkodobý finančný majetok (259, 314A) - /291A/	70	0	0	0	0

DIČ: 2022210289

IČO: 36650935

Súvaha Úč POD 1-01

Ozna- čenie a	STRANA AKTÍV b	Číslo riadku c	Bežné účtovné obdobie			Bezprostredne predchádzajúce účtovné obdobie
			1		2	3
			Brutto-časť 1	Korekcia-časť 2	Netto	Netto
B.V.	Finančné účty r. 72 + r. 73	71	-1 422	0	-1 422	8 069
B.V.1.	Peniaze (211, 213, 21X)	72	2 338	0	2 338	3 203
2.	Účty v bankách (221A, 22X, +/- 261)	73	-3 760	0	-3 760	4 866
C.	Časové rozlíšenie súčet (r. 75 až r. 78)	74	21 946	0	21 946	14 609
C.1.	Náklady budúcich období dlhodobé (381A, 382A)	75	0	0	0	0
2.	Náklady budúcich období krátkodobé (381A, 382A)	76	21 162	0	21 162	13 109
3.	Prijmy budúcich období dlhodobé (385A)	77	0	0	0	0
4.	Prijmy budúcich období krátkodobé (385A)	78	784	0	784	1 500

DIČ: 2022210289

IČO: 36650935

Súvaha Úč POD 1-01

Ozna- čenie a	STRANA PASÍV b	Číslo riadku c	Bežné účetné obdobie 4	Bezprostredne predchádzajúce účetné obdobie 5
	Spolu vlastné imanie a záväzky r. 80 + r. 101 + r. 141	79	22 915 297	23 316 380
A.	Vlastné imanie r. 81 + r. 85 + r. 86 + r. 87 + r. 90 + r. 93 + r. 97 + r. 100	80	19 467 923	18 438 325
A.I.	Základné imanie súčet (r. 82 až r. 84)	81	13 674 806	13 674 806
A.I.1.	Základné imanie (411 alebo +/- 491)	82	13 674 806	13 674 806
2.	Zmena základného imania +/- 419	83	0	0
3.	Pohľadávky za upísané vlastné imanie (/-/353)	84	0	0
A.II.	Emisné ážio (412)	85	0	0
A.III.	Ostatné kapitálové fondy (413)	86	0	0
A.IV.	Zákonné rezervné fondy r. 88 + r. 89	87	1 174 642	985 812
A.IV.1.	Zákonný rezervný fond a nedeliteľný fond (417A, 418, 421A, 422)	88	1 174 642	985 812
2.	Rezervný fond na vlastné akcie a vlastné podiely (417A, 421A)	89	0	0
A.V.	Ostatné fondy zo zisku r. 91 + r. 92	90	0	0
A.V.1.	Štatutárne fondy (423, 42X)	91	0	0
2.	Ostatné fondy (427, 42X)	92	0	0
A.VI.	Oceňovacie rozdiely z precenenia súčet (r. 94 až r. 96)	93	0	0
A.VI.1.	Oceňovacie rozdiely z precenenia majetku a záväzkov (+/- 414)	94	0	0
2.	Oceňovacie rozdiely z kapitálových účastí (+/- 415)	95	0	0
3.	Oceňovacie rozdiely z precenenia pri zlúčení, splynutí a rozdelení (+/- 416)	96	0	0
A.VII.	Výsledok hospodárenia minulých rokov r. 98 + r. 99	97	1 877	1 109
A.VII.1.	Nerozdelený zisk minulých rokov (428)	98	1 877	1 109
2.	Neuhradená strata minulých rokov (/-/429)	99	0	0
A.VIII.	Výsledok hospodárenia za účetné obdobie po zdanení /+/- r. 01 - (r. 81 + r. 85 + r. 86 + r. 87 + r. 90 + r. 93 + r. 97 + r. 101 + r. 141)	100	4 616 598	3 776 598
B.	Záväzky r. 102 + r. 118 + r. 121 + r. 122 + r. 136 + r. 139 + r. 140	101	3 447 374	4 878 055
B.I.	Dlhodobé záväzky súčet (r. 103 + r. 107 až r. 117)	102	13 060	14 308
B.I.1.	Dlhodobé záväzky z obchodného styku súčet (r. 104 až r. 106)	103	0	0

DIČ: 2022210289

IČO: 36650935

Súvaha Úč POD 1-01

Ozna- čenie a	STRANA PASÍV b	Číslo riadku c	Bežné účtovné obdobie 4	Bezprostredne predchádzajúce účtovné obdobie 5
1.a.	Závazky z obchodného styku voči prepojeným účtovným jednotkám (321A, 475A, 476A)	104	0	0
1.b.	Závazky z obchodného styku v rámci podielovej účasti okrem záväzkov voči prepojeným účtovným jednotkám (321A, 475A, 476A)	105	0	0
1.c.	Ostatné záväzky z obchodného styku (321A, 475A, 476A)	106	0	0
2.	Čistá hodnota zákazky (316A)	107	0	0
3.	Ostatné záväzky voči prepojeným účtovným jednotkám (471A, 47XA)	108	0	0
4.	Ostatné záväzky v rámci podielovej účasti okrem záväzkov voči prepojeným účtovným jednotkám (471A, 47XA)	109	0	0
5.	Ostatné dlhodobé záväzky (479A, 47XA)	110	0	0
6.	Dlhodobé prijaté preddavky (475A)	111	0	0
7.	Dlhodobé zmenky na úhradu (478A)	112	0	0
8.	Vydané dlhopisy (473A/-/255A)	113	0	0
9.	Záväzky zo sociálneho fondu (472)	114	13 060	14 308
10.	Iné dlhodobé záväzky (336A, 372A, 474A, 47XA)	115	0	0
11.	Dlhodobé záväzky z derivátových operácií (373A, 377A)	116	0	0
12.	Odoľžený daňový záväzok (481A)	117	0	0
B.II.	Dlhodobé rezervy r. 119 + r. 120	118	0	0
B.II.1.	Zákonné rezervy (451A)	119	0	0
2.	Ostatné rezervy (459A, 45XA)	120	0	0
B.III.	Dlhodobé bankové úvery (461A, 46XA)	121	0	0
B.IV.	Krátkodobé záväzky súčet (r. 123 + r. 127 až r. 135)	122	3 204 029	4 698 337
B.IV.1.	Záväzky z obchodného styku súčet (r.124 až r. 126)	123	2 850 418	4 157 735
1.a.	Záväzky z obchodného styku voči prepojeným účtovným jednotkám (321A, 322A, 324A, 325A, 326A, 32XA, 475A, 476A, 478A, 47XA)	124	1 254 432	2 857 999
1.b.	Záväzky z obchodného styku v rámci podielovej účasti okrem záväzkov voči prepojeným účtovným jednotkám (321A, 322A, 324A, 325A, 326A, 32XA, 475A, 476A, 478A, 47XA)	125	0	0
1.c.	Ostatné záväzky z obchodného styku (321A, 322A, 324A, 325A, 326A, 32XA, 475A, 476A, 478A, 47XA)	126	1 595 986	1 299 736

DIČ: 2022210289

IČO: 36650935

Súvaha Úč POD 1-01

Ozna- čenie a	STRANA PASÍV b	Číslo riadku c	Bežné účetné obdobie 4	Bezprostredne predchádzajúce účetné obdobie 5
2.	Čistá hodnota zákazky (316A)	127	0	0
3.	Ostatné záväzky voči prepojeným účtovným jednotkám (361A, 36XA, 471A, 47XA)	128	0	0
4.	Ostatné záväzky v rámci podielovej účasti okrem záväzkov voči prepojeným účtovným jednotkám (361A, 36XA, 471A, 47XA)	129	0	0
5.	Záväzky voči spoločníkom a združeniu (364, 365, 366, 367, 368, 398A, 478A, 479A)	130	0	0
6.	Záväzky voči zamestnancom (331, 333, 33X, 479A)	131	196 221	152 559
7.	Záväzky zo sociálneho poistenia (336A)	132	126 924	107 417
8.	Daňové záväzky a dotácie (341, 342, 343, 345, 346, 347, 34X)	133	30 284	279 003
9.	Záväzky z derivátových operácií (373A, 377A)	134	0	0
10.	Iné záväzky (372A, 379A, 474A, 475A, 479A, 47XA)	135	182	1 623
B.V.	Krátkodobé rezervy r. 137 + r. 138	136	217 127	154 024
B.V.1.	Zákonné rezervy (323A, 451A)	137	85 193	85 774
2.	Ostatné rezervy (323A, 32X, 459A, 45XA)	138	131 934	68 250
B.VI.	Bežné bankové úvery (221A, 231, 232, 23X, 461A, 46XA)	139	13 158	11 386
B.VII.	Krátkodobé finančné výpomoci (241, 249, 24X, 473A, /-/255A)	140	0	0
C.	Časové rozlíšenie súčet (r. 142 až r. 145)	141	0	0
C.1.	Výdavky budúcich období dlhodobé (383A)	142	0	0
2.	Výdavky budúcich období krátkodobé (383A)	143	0	0
3.	Výnosy budúcich období dlhodobé (384A)	144	0	0
4.	Výnosy budúcich období krátkodobé (384A)	145	0	0

DIČ: 2022210289

IČO: 36650935

Výkaz ziskov a strát ÚČ POD 2-01

Ozna- čenie a	Text b	Číslo riadku c	Skutočnosť	
			bežné účtovné obdobie	bezprostredne predchádzajúce účtovné obdobie
			1	2
*	Čistý obrat (časť účt. tr. 6 podľa zákona)	01	32 958 830	28 050 219
**	Výnosy z hospodárskej činnosti spolu súčet (r. 03 až r. 09)	02	33 394 621	28 378 174
I.	Tržby z predaja tovaru (604, 607)	03	5 614 621	3 678 304
II.	Tržby z predaja vlastných výrobkov (601)	04	27 038 420	24 145 470
III.	Tržby z predaja služieb (602, 606)	05	305 789	226 445
IV.	Zmeny stavu vnútroorganizačných zásob (+/-) (účtová skupina 61)	06	184 141	159 133
V.	Aktivácia (účtová skupina 62)	07	0	0
VI.	Tržby z predaja dlhodobého nehmotného majetku, dlhodobého hmotného majetku a materiálu (641, 642)	08	124 156	69 871
VII.	Ostatné výnosy z hospodárskej činnosti (644, 645, 646, 648, 655, 657)	09	127 494	98 951
**	Náklady na hospodársku činnosť spolu r. 11 + r. 12 + r. 13 + r. 14 + r. 15 + r. 20 + r. 21 + r. 24 + r. 25 + r. 26	10	27 664 649	23 386 084
A.	Náklady vynaložené na obstaranie predaného tovaru (504, 507)	11	4 238 716	2 761 060
B.	Spotreba materiálu, energie a ostatných neskladovateľných dodávok (501, 502, 503)	12	13 416 241	12 114 390
C.	Opravné položky k zásobám (+/-) (505)	13	8 681	-2 927
D.	Služby (účtová skupina 51)	14	5 278 876	4 893 460
E.	Osobné náklady súčet (r. 16 až r. 19)	15	3 579 450	2 902 064
E.1.	Mzdové náklady (521, 522)	16	2 532 622	2 057 327
2.	Odmeny členom orgánov spoločnosti a družstva (523)	17	0	0
3.	Náklady na sociálne poistenie (524, 525, 526)	18	900 497	731 618
4.	Sociálne náklady (527, 528)	19	146 331	113 119
F.	Dane a poplatky (účtová skupina 53)	20	44 155	31 039
G.	Odpisy a opravné položky k dlhodobému nehmotnému majetku a dlhodobému hmotnému majetku (r. 22 + r. 23)	21	940 309	592 367
G.1.	Odpisy dlhodobého nehmotného majetku a dlhodobého hmotného majetku (551)	22	940 309	592 367
2.	Opravné položky k dlhodobému nehmotnému majetku a dlhodobému hmotnému majetku (+/-) (553)	23	0	0
H.	Zostatková cena predaného dlhodobého majetku a predaného materiálu (541, 542)	24	85 692	62 229
I.	Opravné položky k pohľadávkam (+/-) (547)	25	39 061	0

DIČ: 2022210289

IČO: 36650935

Výkaz ziskov a strát Úč POD 2-01

Označenie a	Text b	Číslo riadku c	Skutočnosť	
			bežné účtovné obdobie 1	bezprostredne predchádzajúce účtovné obdobie 2
			J.	Ostatné náklady na hospodársku činnosť (543, 544, 545, 546, 548, 549, 555, 557)
***	Výsledok hospodárenia z hospodárskej činnosti (+/-) (r. 02 - r. 10)	27	5 729 972	4 992 090
*	Pridaná hodnota (r. 03 + r. 04 + r. 05 + r. 06 + r. 07) - (r. 11 + r. 12 + r. 13 + r. 14)	28	10 200 457	8 443 369
**	Výnosy z finančnej činnosti spolu r. 30 + r. 31 + r. 35 + r. 39 + r. 42 + r. 43 + r. 44	29	22 138	24 209
VIII.	Tržby z predaja cenných papierov a podielov (661)	30	0	0
IX.	Výnosy z dlhodobého finančného majetku súčet (r. 32 až r. 34)	31	0	0
IX.1.	Výnosy z cenných papierov a podielov od prepojených účtovných jednotiek (665A)	32	0	0
2.	Výnosy z cenných papierov a podielov v podielovej účasti okrem výnosov prepojených účtovných jednotiek (665A)	33	0	0
3.	Ostatné výnosy z cenných papierov a podielov (665A)	34	0	0
X.	Výnosy z krátkodobého finančného majetku súčet (r. 36 až r. 38)	35	0	0
X.1.	Výnosy z krátkodobého finančného majetku od prepojených účtovných jednotiek (666A)	36	0	0
2.	Výnosy z krátkodobého finančného majetku v podielovej účasti okrem výnosov prepojených účtovných jednotiek (666A)	37	0	0
3.	Ostatné výnosy z krátkodobého finančného majetku (666A)	38	0	0
XI.	Výnosové úroky (r. 40 + r. 41)	39	1	1
XI.1.	Výnosové úroky od prepojených účtovných jednotiek (662A)	40	1	1
2.	Ostatné výnosové úroky (662A)	41	0	0
XII.	Kurzové zisky (663)	42	22 137	24 208
XIII.	Výnosy z precenenia cenných papierov a výnosy z derivátových operácií (664, 667)	43		0
XIV.	Ostatné výnosy z finančnej činnosti (668)	44	0	0
**	Náklady na finančnú činnosť spolu r. 46 + r. 47 + r. 48 + r. 49 + r. 52 + r. 53 + r. 54	45	45 206	31 974
K.	Predané cenné papiere a podiely (561)	46	0	0
L.	Náklady na krátkodobý finančný majetok (566)	47	0	0
M.	Opravné položky k finančnému majetku (+/-) (565)	48	0	0
N.	Nákladové úroky (r. 50 + r. 51)	49	0	0
N.1.	Nákladové úroky pre prepojené účtovné jednotky (562A)	50	0	0

DIČ: 2022210289

IČO: 36650935

Výkaz ziskov a strát ÚČ POD 2-01

Ozna- čenie a	Text b	Číslo riadku c	Skutočnosť	
			bežné účtovné obdobie 1	bezprostredne predchádzajúce účtovné obdobie 2
2.	Ostatné nákladové úroky (562A)	51	0	0
O.	Kurzové straty (563)	52	36 979	23 907
P.	Náklady na precenenie cenných papierov a náklady na derivátové operácie (564, 567)	53	0	0
Q.	Ostatné náklady na finančnú činnosť (568, 569)	54	8 227	8 067
***	Výsledok hospodárenia z finančnej činnosti (+/-) (r. 29 - r. 45)	55	-23 068	-7 765
****	Výsledok hospodárenia za účtovné obdobie pred zdanením (+/-) (r. 27 + r. 55)	56	5 706 904	4 984 325
R.	Daň z príjmov (r. 58 + r. 59)	57	1 090 305	1 207 727
R.1.	Daň z príjmov splatná (591, 595)	58	866 870	1 262 721
2.	Daň z príjmov odložená (+/-) (592)	59	223 435	-54 994
S.	Prevod podielov na výsledku hospodárenia spoločníkom (+/- 596)	60	0	0
****	Výsledok hospodárenia za účtovné obdobie po zdanení (+/-) (r. 56 - r. 57 - r. 60)	61	4 616 599	3 776 598

Poznámky účtovnej závierky zostavenej k 31. decembru 2018

I. VŠEOBECNÉ INFORMÁCIE

1. Názov a sídlo

Camfil s.r.o.
Priemyselný park Géňa, Ul. E. Sachsa 8
934 01 Levice

Spoločnosť Camfil s.r.o. (ďalej len „Spoločnosť“) bola založená 8. júna 2006 a do Obchodného registra bola zapísaná 8. júla 2006 (Obchodný register Okresného súdu v Nitre, oddiel Sro, vložka č. 19276/N).

Opis vykonávanej činnosti Spoločnosti

- Výroba vzduchových filtrov a zariadení na filtráciu vzduchu – vreckové filtre z rôznych druhov filtračnej média (syntetika, sklo) v kovovom alebo plastovom ráme, papierové predfiltre s médiou vystuženou kovom
- Kúpa tovaru na účely jeho predaja iným prevádzkovateľom živnosti (veľkoobchod) – nákup filtrov a filtračných zariadení od ostatných podnikov v skupine a ich predaj agentom v určenej teritoriálnej štruktúre (SK,CZ,HU,RS,HR,SI,RO,GR,MD,AL,BA, ME,MK)
- Kúpa tovaru na účely jeho predaja konečnému spotrebiteľovi – OEM zákazníci, výrobcovia vzduchotechnických systémov a zariadení
- Činnosť podnikateľských, organizačných a ekonomických poradcov

2. Neobmedzené ručenie

Spoločnosť nie je neobmedzene ručiacim spoločníkom v iných účtovných jednotkách.

3. Dátum schválenia účtovnej závierky za predchádzajúce účtovné obdobie

Účtovná závierka Spoločnosti k 31. decembru 2017, za predchádzajúce účtovné obdobie, bola schválená valným zhromaždením Spoločnosti dňa 10. augusta 2018.

4. Právny dôvod na zostavenie účtovnej závierky

Účtovná závierka Spoločnosti k 31. decembru 2018 je zostavená ako riadna účtovná závierka podľa § 17 ods. 6 zákona NR SR č. 431/2002 Z.z. o účtovníctve v znení neskorších predpisov (ďalej len „zákon o účtovníctve“) za účtovné obdobie od 1. januára 2018 do 31. decembra 2018.

5. Údaje o skupine

Konsolidovanú účtovnú závierku za najmenšiu skupinu s názvom Camfil Group, ktorej súčasťou je Spoločnosť ako dcérska účtovná jednotka, zostavuje Camfil Aktiebolag so sídlom Trosa, Švédске kráľovstvo, adresa riaditeľstva je Sveavägen 56 E, SE-111 34 Stockholm, Švédске kráľovstvo. Kópiu konsolidovanej účtovnej závierky je možné vyžiadať v sídle riaditeľstva uvedenej spoločnosti.

6. Počet zamestnancov

Názov položky	Stav k 31.12.2018	Stav k 31.12.2017
Priemerný prepočítaný počet zamestnancov	192	183
Stav zamestnancov ku dňu, ku ktorému sa zostavuje účtovná závierka, z toho:	207	189
<i>počet vedúcich zamestnancov</i>	6	6

7. Dátum schválenia audítora Spoločnosti

Valné zhromaždenie Spoločnosti schválilo dňa 10. augusta 2018 spoločnosť KPMG Slovensko, spol. s r.o. ako audítora účtovnej závierky za finančný rok končiaci 31. decembra 2018.

8. Zverejnenie účtovnej závierky za predchádzajúce účtovné obdobie

Účtovná závierka Spoločnosti k 31. decembru 2017 spolu so správou audítora o overení účtovnej závierky k 31. decembru 2017 resp. výročnou správou a dodatkom správy audítora o overení súladu výročnej správy s účtovnou závierkou bola uložená do registra účtovných závierok 16. augusta 2018.

9. Orgány Spoločnosti

Názov položky	Stav k 31.12.2018	Stav k 31.12.2017
Konatelia :	Ing. Imrich Mészáros	Ing. Imrich Mészáros

Štruktúra spoločníkov Spoločnosti k 31. decembru 2018 a k 31. decembru 2017:

Spoločník, akcionár	Výška podielu na základnom imaní		Podiel na hla- sovacích prá- vach v %	Iný podiel na os- tatných polož- kách VI ako na ZI v %
	absolútne	v %		
Camfil Aktiebolag, Švédske kráľovstvo	13 674 806	100%	0%	0

II. INFORMÁCIE O PRIJATÝCH POSTUPOCH

a) Východiská pre zostavenie účtovnej závierky

Účtovná závierka Spoločnosti bola zostavená za predpokladu nepretržitého trvania jej činnosti v súlade so zákonom o účtovníctve platným v Slovenskej republike a nadväzujúcimi postupmi účtovania.

Účtovníctvo vedie Spoločnosť na základe dodržania časovej a vecnej súvislosti nákladov a výnosov. Za základ sa berú všetky náklady a výnosy, ktoré sa vzťahujú na účtovné obdobie bez ohľadu na dátum ich platenia.

Peňažné údaje v účtovnej závierke sú uvedené v celých EUR, pokiaľ nie je určené inak.

Účtovné metódy a všeobecné účtovné zásady Spoločnosť aplikovala konzistentne s predchádzajúcim účtovným obdobím.

b) Použitie odhadov a úsudkov

Zostavenie účtovnej závierky si vyžaduje, aby manažment Spoločnosti urobil úsudky, odhady a predpoklady, ktoré ovplyvňujú aplikáciu účtovných metód a účtovných zásad a hodnotu vykazovaného majetku, záväzkov, výnosov a nákladov. Odhady a súvisiace predpoklady sú založené na minulých skúsenostiach a iných rozličných faktoroch, považovaných za primerané okolnostiam, na základe ktorých sa formuje východisko pre posúdenie účtovných hodnôt majetku a záväzkov, ktoré nie sú zrejmé z iných zdrojov. Skutočné výsledky sa preto môžu líšiť od odhadov.

Odhady a súvisiace predpoklady sú neustále prehodnocované. Korekcie účtovných odhadov nie sú vykázané retrospektívne, ale sú vykázané v období, v ktorom je odhad korigovaný, ak korekcia ovplyvňuje iba toto obdobie, alebo v období korekcie a v budúcich obdobiach, ak korekcia ovplyvňuje toto aj budúce obdobia.

Úsudky

V súvislosti s aplikáciou účtovných metód a účtovných zásad Spoločnosti nie sú potrebné také úsudky, ktoré by mali významný dopad na hodnoty vykázané v účtovnej závierke.

Neistoty v odhadoch a predpokladoch

Spoločnosť neidentifikovala takú neistotu v odhadoch a predpokladoch, pri ktorej by existovalo signifikantné riziko, že by mohla viesť k ich významnej úprave v nasledujúcom účtovnom období.

c) Dlhodobý nehmotný a dlhodobý hmotný majetok

Dlhodobý majetok nakupovaný sa oceňuje obstarávacou cenou, ktorá zahrňuje cenu, za ktorú sa majetok obstaral, a náklady súvisiace s obstaraním (clo, prepravu, montáž, poistné a pod.), zníženú o dobropisy, skontá, rabaty, zľavy z ceny, bonusy a pod..

Dlhodobý nehmotný majetok sa odpisuje podľa odpisového plánu, ktorý bol zostavený na základe predpokladanej doby jeho používania zodpovedajúcej spotrebe budúcich ekonomických úžitkov z majetku v súlade s finančnými pravidlami Camfil Group – Financial Handbook. Odpisovať sa začína prvým dňom mesiaca, v ktorom bol majetok uvedený do používania. Nehmotný majetok, ktorého obstarávacia cena (resp. vlastné náklady) neprevyšuje 2 400 EUR, sa nezaraďuje na účty dlhodobého majetku a odpisuje sa jednorazovo pri uvedení do používania na účet 518.

Predpokladaná doba používania, metóda odpisovania a odpisová sadzba sú uvedené v nasledujúcej tabuľke:

	Predpokladaná doba používania v rokoch	Metóda odpisovania	Ročná odpisová sadzba v %
Softvér	3	lineárna	33,3
Nehmotný majetok, ktorého obstarávacia cena neprevyšuje 2 400 EUR	1	jednorazová	100

Dlhodobý hmotný majetok sa odpisuje podľa odpisového plánu, ktorý bol zostavený na základe predpokladanej doby jeho používania zodpovedajúcej spotrebe budúcich ekonomických úžitkov z majetku a v súlade s finančnými pravidlami Camfil Group – Financial handbook. Odpisovať sa začína prvým dňom mesiaca, v ktorom bol majetok uvedený do používania. Hmotný majetok, ktorého obstarávací cena (resp. vlastné náklady) neprevyšuje 1 700 EUR, sa nezaraďuje na účty dlhodobého majetku a odpisuje sa jednorazovo pri uvedení do používania na účet 501.

Predpokladaná doba používania, metóda odpisovania a odpisová sadzba sú uvedené v nasledujúcej tabuľke:

	Predpokladaná doba používania v rokoch	Metóda odpisovania	Ročná odpisová sadzba v %
Stavby	25	lineárna	4
Samostatný hnutelný majetok			
<i>Stroje, prístroje a zariadenia</i>	8	lineárna	12,5
<i>Dopravné prostriedky</i>	3	lineárna	33,3
<i>Vysokozdvížne vozíky</i>	4	lineárna	25
<i>Hardware PC</i>	3	lineárna	33,3
Hmotný majetok, ktorého obstarávací cena neprevyšuje 1 700 EUR	1	jednorazová	100

V prípade prechodného zníženia úžitkovej hodnoty dlhodobého majetku, ktorá bola zistená pri inventarizácii a je výrazne nižšia ako jeho ocenenie v účtovníctve po odpočítaní oprávok, je vytvorená opravná položka na úroveň jeho zistenej úžitkovej hodnoty.

d) Zásoby

Zásoby nakupované sa oceňujú obstarávacou cenou, ktorá zahŕňa cenu, za ktorú sa zásoby obstarali, a náklady súvisiace s obstaraním (clo, prepravu, poistné, provízie a pod.) znížené o zľavy z ceny. Zľava z ceny poskytnutá k už predaným alebo spotrebovaným zásobám sa účtuje ako zníženie nákladov na predané alebo spotrebované zásoby. Spoločnosť účtuje o zásobách spôsobom A tak, ako to definujú postupy účtovania. Úbytok zásob sa účtuje v cene zistenej metódou štandardných cien. Zmeny štandardných cien sa vykonávajú raz ročne, na začiatku obdobia, úbytok zásob v takomto prípade sa účtuje metódou FIFO.

Zásoby vytvorené vlastnou činnosťou sa oceňujú vlastnými nákladmi. Vlastné náklady sú priame náklady (priamy materiál, priame mzdy a ostatné priame náklady) a časť nepriamych nákladov bezprostredne súvisiacich s vytvorením zásob vlastnou činnosťou (výrobná réžia). Výrobná réžia sa do vlastných nákladov zahŕňa v závislosti od stupňa rozpracovanosti týchto zásob.

Ak sú obstarávací cena alebo vlastné náklady zásob vyššie než ich čistá realizačná hodnota ku dňu, ku ktorému sa zostavuje účtovná závierka, vytvára sa opravná položka k zásobám vo výške rozdielu medzi ich ocenením v účtovníctve a ich čistou realizačnou hodnotou. Čistá realizačná hodnota je predpokladaná predajná cena zásob znížená o predpokladané náklady na ich dokončenie a náklady súvisiace s ich predajom.

e) Pohľadávky

Pohľadávky sa pri ich vzniku oceňujú ich menovitou hodnotou. Opravná položka sa vytvára k pochybným a nedobytným pohľadávkam, kde existuje riziko nevykonalosti pohľadávok.

Ak je zostatková doba splatnosti pohľadávky dlhšia než jeden rok, vytvára sa opravná položka, ktorá predstavuje rozdiel medzi menovitou a súčasnou hodnotou pohľadávky. Súčasná hodnota pohľadávky sa počíta ako súčet súčinov budúcich peňažných príjmov a príslušných diskontných faktorov.

f) Finančné účty

Finančné účty tvorí peňažná hotovosť, ceniny a zostatky na bankových účtoch, pričom riziko zmeny hodnoty tohto majetku je zanedbateľne nízke.

g) Náklady budúcich období a príjmy budúcich období

Náklady budúcich období a príjmy budúcich období sú vykázané vo výške, ktorá je potrebná na dodržanie zásady vecnej a časovej súvislosti s účtovným obdobím.

h) Opravné položky

Opravné položky sa tvoria na základe zásady opatrnosti, ak je opodstatnené predpokladať, že došlo k zníženiu hodnoty majetku oproti jeho oceneniu v účtovníctve. Opravná položka sa účtuje v sume opodstatneného predpokladu zníženia hodnoty majetku oproti jeho oceneniu v účtovníctve. Opravné položky sa zrušia alebo sa zmení ich výška, ak nastane zmena predpokladu zníženia hodnoty.

Zníženie hodnoty dlhodobého majetku a zásob

Ku každému dňu, ku ktorému sa zostavuje účtovná závierka, je účtovná hodnota majetku Spoločnosti, iného ako odloženej daňovej pohľadávky (pozri bod IV/7. Odložené dane) posudzovaná s cieľom zistiť, či existujú indikátory, že by mohlo dôjsť k zníženiu hodnoty majetku. Ak takéto indikátory existujú, potom sa odhadnú predpokladané budúce ekonomické úžitky z daného majetku.

Opravné položky vykázané v predchádzajúcich obdobiach sa prehodnocujú ku každému dňu, ku ktorému sa zostavuje účtovná závierka s cieľom zistiť, či existujú indikátory, ktoré by naznačovali, že došlo k zmene v predpoklade zníženia hodnoty majetku alebo tento predpoklad prestal existovať. Opravná položka sa zruší, ak došlo k zmene predpokladov použitých na určenie predpokladaných ekonomických úžitkov z daného majetku. Opravná položka sa zruší len v rozsahu, v akom účtovná hodnota majetku neprevýši tú účtovnú hodnotu, ktorá by bola stanovená po zohľadnení odpisov, ak by opravná položka nebola vykázaná.

i) Rezervy

Rezerva je záväzok predstavujúci existujúcu povinnosť Spoločnosti, ktorá vznikla z minulých udalostí a je pravdepodobné, že v budúcnosti zníži jej ekonomické úžitky. Rezervy sú záväzky s neurčitým časovým vymedzením alebo výškou a oceňujú sa odhadom v sume potrebnej na splnenie existujúcej povinnosti ku dňu, ku ktorému sa zostavuje účtovná závierka.

Tvorba rezervy sa účtuje na vecne príslušný nákladový alebo majetkový účet, ku ktorému záväzok prislúcha. Použitie rezervy sa účtuje na ľarchu vecne príslušného účtu rezerv so súvzťažným zápisom v prospech vecne príslušného účtu záväzkov. Rozpustenie nepotrebné rezervy alebo jej časti sa účtuje opačným účtovným zápisom ako sa účtovala tvorba rezervy.

Rezerva na bonusy, rabaty, skontá a vrátenie kúpnej ceny pri reklamácii sa tvorí ako zníženie pôvodne dosiahnutých výnosov so súvzťažným zápisom v prospech účtu rezerv.

Spoločnosť vytvorila rezervy na nevyčerpané dovolenky vrátane sociálneho zabezpečenia, nevyplatené odmeny a na nevyfakturované dodávky.

j) Záväzky

Záväzky pri ich vzniku sa oceňujú menovitou hodnotou. Záväzky pri ich prevzatí sa oceňujú obstarávacou cenou. Ak sa pri inventarizácii zistí, že suma záväzkov je iná ako ich výška v účtovníctve, uvedú sa záväzky v účtovníctve a v účtovnej závierke v tomto zistenom ocenení.

k) Zamestnanecké požitky

Platy, mzdy, príspevky do štátnych dôchodkových a poisťných fondov, platená ročná dovolenka a platená zdravotná dovolenka, bonusy a ostatné nepeňažné požitky (napr. zdravotná starostlivosť) sa účtujú v účtovnom období, s ktorým vecne a časovo súvisia.

Spoločnosť má uzatvorené zamestnávateľské zmluvy s viacerými doplnkovými dôchodcovskými spoločnosťami a prispieva na doplnkové dôchodkové sporenie za svojich zamestnancov. Spoločnosť hradí zamestnancom preventívne zdravotné prehliadky u zmluvného lekára, pre starších zamestnancov (45+) je poskytnutá možnosť konzultácie a vyšetrenia u špecialistu – kardiológa.

l) Splatná daň z príjmu

Daň z príjmov sa účtuje do nákladov Spoločnosti v období vzniku daňovej povinnosti a v priloženom výkaze ziskov a strát Spoločnosti je vypočítaná zo základu vyplývajúceho z hospodárskeho výsledku pred zdanením, ktorý bol upravený o pripočítateľné a odpočítateľné položky z titulu trvalých a dočasných úprav daňového základu a umorenia straty. Daňový záväzok je uvedený po znížení o preddavky na daň z príjmov, ktoré Spoločnosť uhradila v priebehu roka. V prípade, že uhradené preddavky na daň z príjmu v priebehu roka sú vyššie ako daňová povinnosť za tento rok, Spoločnosť vykazuje výslednú daňovú pohľadávku.

m) Odložená daň z príjmu

Odložená daň z príjmu vyplýva z:

- a) rozdielov medzi účtovnou hodnotou majetku a účtovnou hodnotou záväzkov vykázanou v súvahe a ich daňovou základňou,
- b) možnosti umorovať daňovú stratu v budúcnosti, pod ktorou sa rozumie možnosť odpočítať daňovú stratu od základu dane v budúcnosti,
- c) možnosti previesť nevyužitú daňovú odpočty a iné daňové nároky do budúcich období.

Odložená daňová pohľadávka sa účtuje iba do takej výšky, do akej je pravdepodobné, že bude možné dočasné rozdiely vyrovať voči budúcemu základu dane.

Pri výpočte odloženej dane sa použije sadzba dane z príjmov, o ktorej sa predpokladá, že bude platiť v čase vyrovnania odloženej dane.

n) Dotácie zo štátneho rozpočtu

O nároku na dotáciu, podporu alebo príspevok sa účtuje, ak je takmer isté, že na základe splnených podmienok na poskytnutie dotácie, podpory alebo príspevku budú tieto finančné prostriedky Spoločnosti poskytnuté.

Prijaté dotácie zo štátneho rozpočtu sa účtujú ako záväzok Spoločnosti ku dňu prijatia. Dotácie na hospodársku činnosť sa účtujú ako ostatné výnosy z hospodárskej činnosti v prospech účtu 648, ak sa dotácia poskytla na úhradu nákladov, a to v časovej a vecnej súvislosti so zaúčtovaním nákladov vynaložených na príslušný účel, na ktorý sa dotácie na hospodársku činnosť poskytli.

o) Výdavky budúcich období a výnosy budúcich období

Výdavky budúcich období a výnosy budúcich období sú vykázané vo výške, ktorá je potrebná na dodržanie zásady vecnej a časovej súvislosti s účtovným obdobím.

p) Leasing (Spoločnosť je nájomca)

Finančný leasing. Finančný leasing je obstaranie dlhodobého hmotného majetku na základe nájmovej zmluvy s dojednaným právom kúpy prenajatej veci za dohodnuté platby počas dohodnutej doby nájmu tohto majetku. Súčasťou dohodnutých platieb je aj kúpna cena, za ktorú na konci dohodnutej doby prechádza vlastnícke právo k prenajatému majetku z prenajímateľa na nájomcu. Dohodnutá doba nájmu je najmenej 60% doby odpisovania podľa daňových predpisov, nie však menej ako 3 roky. V prípade nájmu pozemku je doba nájmu najmenej 60% doby odpisovania hmotného majetku zaradeného do odpisovej skupiny 5 resp. 6 (budovy a stavby, doba odpisovania pre daňové účely 20 resp. 40 rokov). Každá platba nájmného je alokovaná medzi splátku istiny a finančné náklady, ktoré sú vypočítané metódou efektívnej úrokovej miery. Finančné náklady sa vykazujú ako úroky.

Finančný leasing sa aktivuje v účtovníctve nájomcu v deň prijatia majetku na príslušný účet majetku so súvzťažným zápisom v prospech záväzkov z nájmu v ocenení, ktoré sa rovná celkovej výške dohodnutých platieb znížených o nere realizované finančné náklady. Majetok obstaraný formou finančného prenájmu sa odpisuje v účtovníctve nájomcu.

Operatívny leasing. Prenájom majetku formou operatívneho leasingu sa účtuje do nákladov priebežne počas doby trvania leasingovej zmluvy.

q) Cudzí mena

Majetok a záväzky vyjadrené v cudzej mene (okrem preddavkov prijatých a poskytnutých) sa prepočítavajú na eurá referenčným výmenným kurzom určeným a vyhláseným Európskou centrálnou bankou alebo Národnou bankou Slovenska v deň predchádzajúci dňu uskutočnenia účtovného prípadu alebo v deň, ku ktorému sa zostavuje účtovná závierka. Vzniknuté kurzové rozdiely sa účtujú s vplyvom na výsledok hospodárenia.

r) Vykazovanie výnosov

Tržby za vlastné výkony a tovar neobsahujú daň z pridanej hodnoty. Sú tiež znížené o zľavy a zrážky (rabaty, bonusy, skontá, dobropisy a pod.), bez ohľadu na to, či zákazník mal vopred na zľavu nárok, alebo či ide o dodatočne uznanú zľavu.

Tržby z predaja výrobkov a tovaru sa vykazujú v deň splnenia dodávky podľa podmienok dohodnutých v zmluve.

Výnosy z predaja služieb sa vykazujú v účtovnom období, v ktorom boli služby poskytnuté s ohľadom na stav rozpracovanosti danej služby. Tento je zistený na základe skutočne poskytnutých služieb ako pomernej časti k celkovému rozsahu dohodnutých služieb.

Výnosy Spoločnosti tvoria najmä tržby z predaja vlastných výrobkov a výrobkov ostatných podnikov v Skupine – vzduchových filtrov a filtračných zariadení. Od roku 2017 pribudli k výnosom aj tržby v skupine (EMC) z predaja nakupovaných filtračných zariadení od externých dodávateľov .

s) Oprava chýb minulých období

Ak Spoločnosť zistí v bežnom účtovnom období významnú chybu týkajúcu sa minulých účtovných období, opraví túto chybu na účtoch Nerozdelený zisk minulých rokov a Neuhradená strata minulých rokov, t.j. bez vplyvu na výsledok hospodárenia v bežnom účtovnom období. Opravy nevýznamných chýb minulých účtovných období sa účtujú v bežnom účtovnom období na príslušný nákladový alebo výnosový účet.

V roku 2018 Spoločnosť neúčtovala o oprave významných chýb minulých období .

III. INFORMÁCIE, KTORÉ DOPLŇUJÚ A VYSVETLÚJÚ POLOŽKY SÚVAHY

MAJETOK

1. Dlhodobý nehmotný majetok

Prehľad pohybu dlhodobého nehmotného majetku za bežné účtovné obdobie je uvedený nižšie:

Dlhodobý nehmotný majetok	Aktivované náklady na vývoj	Softvér	Ocenené práva	Goodwill	Ostatný DNM	Obstarávaný DNM	Poskytnuté preddavky na DNM	Spolu
Prívotné ocenenie								
Stav k 1.1.2018	0	254 822	0	0	0	0	0	254 822
Prírastky	0	33 292	0	0	0	0	0	33 292
Úbytky	0	0	0	0	0	0	0	0
Presuny	0	0	0	0	0	0	0	0
Stav k 31.12.2018	0	288 114	0	0	0	0	0	288 114
Oprávk								
Stav k 1.1.2018	0	244 684	0	0	0	0	0	244 684
Prírastky	0	12 409	0	0	0	0	0	12 409
Úbytky	0	0	0	0	0	0	0	0
Presuny	0	0	0	0	0	0	0	0
Stav k 31.12.2018	0	257 093	0	0	0	0	0	257 093
Opravné položky								
Stav k 1.1.2018	0	0	0	0	0	0	0	0
Prírastky	0	0	0	0	0	0	0	0
Úbytky	0	0	0	0	0	0	0	0
Presuny	0	0	0	0	0	0	0	0
Stav k 31.12.2018	0	0	0	0	0	0	0	0
Zostatková hodnota								
Stav k 1.1.2018	0	10 138	0	0	0	0	0	10 138
Stav k 31.12.2018	0	31 021	0	0	0	0	0	31 021

Na majetok Spoločnosti k 31. decembru 2018 nebolo zriadené záložené právo, ani Spoločnosť nemala obmedzené právo disponovania so svojim majetkom.

2. Dlhodobý hmotný majetok

Prehľad pohybu dlhodobého hmotného majetku za bežné účtovné obdobie je uvedený nižšie:

Dlhodobý hmotný majetok	Pozemky	Stavby	Samostatné hnutelné veci a súbory hnu- teľných vecí	Pestovateľ- ské celky tr- vových poras- tov	Základné stádo a ťažné zvieratá	Ostatný DHM	Obstarávaný DHM	Poskytnuté preddavky na DHM	Spolu
Prvotné ocenenie									
Stav k 1.1.2018	533 480	9 026 943	7 488 603	0	0	100 136	996 113	0	18 145 275
Prírastky	0	19 989	711 765	0	0	40 690	93 557	37 558	903 559
Úbytky	0	0	120 019	0	0	3 873	0	0	123 892
Presuny	0	0	996 113	0	0	0	996 113	0	0
Stav k 31.12.2018	533 480	9 046 932	9 076 462	0	0	136 953	93 557	37 558	18 924 942
Oprávy									
Stav k 1.1.2018	0	2 470 835	5 321 030	0	0	59 361	0	0	7 851 226
Prírastky	0	364 576	549 412	0	0	14 340	0	0	928 328
Úbytky	0	0	120 019	0	0	3 873	0	0	123 892
Presuny	0	0	0	0	0	0	0	0	0
Stav k 31.12.2018	0	2 835 411	5 750 423	0	0	69 828	0	0	8 655 662
Opravné položky									
Stav k 1.1.2018	0	0	0	0	0	0	0	0	0
Prírastky	0	0	0	0	0	0	0	0	0
Úbytky	0	0	0	0	0	0	0	0	0
Presuny	0	0	0	0	0	0	0	0	0
Stav k 31.12.2018	0	0	0	0	0	0	0	0	0
Zostatková hodnota									
Stav k 1.1.2018	533 480	6 556 108	2 167 573	0	0	40 775	996 113	0	10 294 049
Stav k 31.12.2018	533 480	6 211 521	3 326 039	0	0	67 125	93 557	37 558	10 269 280

Na majetok Spoločnosti k 31. decembru 2018 nebolo zriadené záložené právo, ani Spoločnosť nemala obmedzené právo disponovania so svojim majetkom.

Informácie za predchádzajúce účtovné obdobie sú uvedené v nasledujúcej tabuľke:

Dlhodobý hmotný majetok	Pozemky	Stavby	Samostatné hnutelné veci a súbory hnutelných vecí	Pestovateľské celky trvalých porastov	Základné stádo a ťažné zvieratá	Ostatný DHM	Obstarávaný DHM	Poskytnuté preddavky na DHM	Spolu
Prvotné ocenenie									
Stav k 1.1.2017	533 480	6 084 088	5 919 000	0	0	74 278	58 125	439 340	13 108 311
Prírastky	0	2 942 855	1 596 108	0	0	25 858	6 571 446	2 333 448	13 469 715
Úbytky	0	0	26 505	0	0	0	0	0	26 505
Presuny	0	0	0	0	0	0	-5 633 458	-2 772 788	-8 406 246
Stav k 31.12.2017	533 480	9 026 943	7 488 603	0	0	100 136	996 113	0	18 145 275
Oprávky									
Stav k 1.1.2017	0	2 185 381	5 051 389	0	0	50 666	0	0	7 287 436
Prírastky	0	285 454	296 146	0	0	8 695	0	0	590 295
Úbytky	0	0	26 505	0	0	0	0	0	26 505
Presuny	0	0	0	0	0	0	0	0	0
Stav k 31.12.2017	0	2 470 835	5 321 030	0	0	59 361	0	0	7 851 226
Opravné položky									
Stav k 1.1.2017	0	0	0	0	0	0	0	0	0
Prírastky	0	0	0	0	0	0	0	0	0
Úbytky	0	0	0	0	0	0	0	0	0
Presuny	0	0	0	0	0	0	0	0	0
Stav k 31.12.2017	0	0	0	0	0	0	0	0	0
Zostatková hodnota									
Stav k 1.1.2017	533 480	3 898 707	867 611	0	0	23 612	58 125	439 340	5 820 875
Stav k 31.12.2017	533 480	6 556 108	2 167 573	0	0	40 775	996 113	0	10 294 049

3. Dlhodobý finančný majetok

Prehľad pohybu dlhodobého finančného majetku za bežné účtovné obdobie je uvedený nižšie:

Dlhodobý finančný majetok	Podielové CP a podiely v poistených ÚJ	Podielové CP a podiely s podielovou účasťou okrem poistených ÚJ	Ostatné reálné cenové papiere	Pôžičky prepojeným ÚJ	Pôžičky v rámci podielovej účasti okrem poistených ÚJ	Ostatné pôžičky	Dlhové CP a Ostatný DFM	Pôžičky a ostatný DFM s dobou splatnosti najviac jeden rok	Účty v bankách s dobou viazanosti dlhšou ako jeden rok	Obstarávaný DFM	Poskytnuté preddavky na DFM	Spolu
Prvotné ocenenie												
Stav k 1.1.2018	0	0	0	0	0	0	0	0	1 025	0	0	1 025
Prírastky	0	0	0	0	0	0	0	0	0	0	0	0
Úbytky	0	0	0	0	0	0	0	0	0	0	0	0
Presuny	0	0	0	0	0	0	0	0	0	0	0	0
Stav k 31.12.2018	0	0	0	0	0	0	0	0	1 025	0	0	1 025
Opravné položky												
Stav k 1.1.2018	0	0	0	0	0	0	0	0	0	0	0	0
Prírastky	0	0	0	0	0	0	0	0	0	0	0	0
Úbytky	0	0	0	0	0	0	0	0	0	0	0	0
Presuny	0	0	0	0	0	0	0	0	0	0	0	0
Stav k 31.12.2018	0	0	0	0	0	0	0	0	0	0	0	0
Účtovná hodnota												
Stav k 1.1.2018	0	0	0	0	0	0	0	0	1 025	0	0	1 025
Stav k 31.12.2018	0	0	0	0	0	0	0	0	1 025	0	0	1 025

Informácie za predchádzajúce účtovné obdobie sú uvedené v nasledujúcej tabuľke:

Dlhodobý finančný majetok	Podielové CP a podielové účasti v prepojených ÚJ	Podielové CP a podielové účasti s podielovou účasťou	Ostatné realizovateľné cenné papiere	Pôžičky okrem prepojených ÚJ	Pôžičky v rámci podielovej účasti	Ostatné pôžičky	Dlhové CP a Ostatný DFM	Pôžičky a ostatný DFM s dobou splatnosti najviac jeden rok	Účty v bankách s dobou viazanosti dlhšou ako jeden rok	Obstarávané DFM	Poskytnuté preddavky na DFM	Spolu
Prvotné ocenenie												
Stav k 1.1.2017	0	0	0	0	0	0	0	0	1 024	0	0	1 024
Prírastky	0	0	0	0	0	0	0	0	1	0	0	1
Úbytky	0	0	0	0	0	0	0	0	0	0	0	0
Presuny	0	0	0	0	0	0	0	0	0	0	0	0
Stav k 31.12.2017	0	0	0	0	0	0	0	0	1 025	0	0	1 025
Opravné položky												
Stav k 1.1.2017	0	0	0	0	0	0	0	0	0	0	0	0
Prírastky	0	0	0	0	0	0	0	0	0	0	0	0
Úbytky	0	0	0	0	0	0	0	0	0	0	0	0
Presuny	0	0	0	0	0	0	0	0	0	0	0	0
Stav k 31.12.2017	0	0	0	0	0	0	0	0	0	0	0	0
Účtovná hodnota												
Stav k 1.1.2017	0	0	0	0	0	0	0	0	1 024	0	0	1 024
Stav k 31.12.2017	0	0	0	0	0	0	0	0	1 025	0	0	1 025

Účtami v bankách s dobou viazanosti dlhšou ako jeden rok môže Spoločnosť voľne disponovať.

4. Zásoby

K 31. decembru 2018 spoločnosť vytvorila oprávnené položky na materiál, výrobky a tovar v hodnote 19 800 EUR. V priebehu roka 2018 došlo k zúčtovaniu opravnej položky na materiál kvôli jej vyscrapovaniu resp. vyradenia majetku v hodnote 3 711 EUR. Taktiež došlo k zúčtovaniu opravnej položky na materiál v hodnote 7 408 EUR. Spoločnosť k 31. decembru 2017 vytvorila opravnú položku k nízkoobrátkovým materiálovým zásobám vo výške 11 119 EUR.

Zásoby	Stav k 1.1.2018	Tvorba OP	Zúčtovanie OP z dô- vodu zá- niku opod- statnenosti	Zúčtovanie OP z dô- vodu vyra- denia ma- jetku z úč- tovníctva	Stav k 31.12.2018
Materiál	11 119	13 809	7 408	3 711	13 809
Nedokončená výroba a polotovary	0	0	0	0	0
Výrobky	0	481	0	0	481
Zvieratá	0	0	0	0	0
Tovar	0	5 510	0	0	5 510
Nehnutelnosť na predaj	0	0	0	0	0
Poskytnuté preddavky na zásoby	0	0	0	0	0
Zásoby spolu	11 119	19 800	7 408	3 711	19 800

5. Pohľadávky

Spoločnosť k 31. decembru 2018 vytvorila opravnú položku k pohľadávkam 39 061 EUR.

Dlhodobé pohľadávky Spoločnosti sú v lehote splatnosti. Veková štruktúra krátkodobých pohľadávok Spoločnosti k 31. decembru 2018 je uvedená v nasledujúcej tabuľke:

Názov položky	V lehote splatnosti	Po lehote splatnosti	Pohľadávky spolu
Krátkodobé pohľadávky z obchodného styku, z toho:	2 340 155	156 818	2 496 973
Pohľadávky voči prepojeným účtovným jednotkám	1 839 244	1 977	1 841 221
Pohľadávky v rámci podielovej účasti okrem pohľadávok voči prepojeným účtovným jednotkám	0	0	0
Ostatné pohľadávky z obchodného styku	500 911	154 841	655 752
Ostatné krátkodobé pohľadávky, z toho:	7 264 219	0	7 263 218
Čistá hodnota zákazky	0	0	0
Pohľadávky voči prepojeným účtovným jednotkám	6 789 653	0	6 789 653
Pohľadávky v rámci podielovej účasti okrem pohľadávok voči prepojeným účtovným jednotkám	0	0	0
Pohľadávky voči spoločníkom, členom a združeniu	0	0	0
Sociálne poistenie	0	0	0
Daňové pohľadávky a dotácie	472 320	0	472 320
Pohľadávky z derivátových operácií	0	0	0
Iné pohľadávky	2 245	0	2 245
Krátkodobé pohľadávky spolu	9 599 507	156 818	9 761 191

Informácie za predchádzajúce účtovné obdobie sú uvedené v nasledujúcej tabuľke:

Názov položky	V lehote splatnosti	Po lehote splatnosti	Pohľadávky spolu
Krátkodobé pohľadávky z obchodného styku, z toho:	1 626 081	142 909	1 768 990
Pohľadávky voči prepojeným účtovným jednotkám	1 358 267	9 629	1 367 896
Pohľadávky v rámci podielovej účasti okrem pohľadávok voči prepojeným účtovným jednotkám	0	0	0
Ostatné pohľadávky z obchodného styku	267 814	133 280	401 094
Ostatné krátkodobé pohľadávky, z toho:	9 068 591	0	9 068 591
Čistá hodnota zákazky	0	0	0
Pohľadávky voči prepojeným účtovným jednotkám	8 977 579	0	8 977 579
Pohľadávky v rámci podielovej účasti okrem pohľadávok voči prepojeným účtovným jednotkám	0	0	0
Pohľadávky voči spoločníkom, členom a združeniu	0	0	0
Sociálne poistenie	0	0	0
Daňové pohľadávky a dotácie	86 925	0	86 925
Pohľadávky z derivátových operácií	0	0	0
Iné pohľadávky	4 087	0	4 087
Krátkodobé pohľadávky spolu	10 694 672	142 909	10 837 581

6. Poskytnuté pôžičky

Prehľad poskytnutých pôžičiek je uvedený v nasledujúcej tabuľke:

Názov položky	Mena	Úrok p. a. v %	Dátum splatnosti	Suma istiny v príslušnej mene		Suma istiny v mene EUR	
				k 31.12.2018	k 31.12.2017	k 31.12.2018	k 31.12.2017
Krátkodobé pôžičky:							
Cash Pool account SEB AG	EUR	3 M Euribor	Na požiadanie	6 789 653	8 979 633	6 789 653	8 979 633
Spolu						6 789 653	8 979 633

Z dôvodu zápornej úrokovej sadzby na bankových trhoch (Euribor 3M), poskytnutá pôžička nebola v roku 2018 úročená.

7. Odložená daňová pohľadávka

Informácie o výpočte odloženej daňovej pohľadávky a iné doplňujúce informácie k odloženej dani sú uvedené v poznámkach v časti IV bod 7 na strane 34.

8. Finančné účty

Finančnými účtami môže Spoločnosť voľne disponovať.

9. Časové rozlíšenie

Jednotlivé položky časového rozlíšenia sú uvedené v nasledujúcej tabuľke:

Opis položky časového rozlíšenia	Stav k 31.12.2018	Stav k 31.12.2017
Náklady budúcich období dlhodobé :	0	0
Náklady budúcich období krátkodobé, z toho:	21 162	13 109
Predplatné	1 267	858
Poplatky softvér	7 556	3 832
Členský poplatok	4 838	528
Poistné zodpovednosti za škodu	7 045	7 411
Ostatné náklady budúcich období	456	0
Nájomné	0	480
Príjmy budúcich období dlhodobé :	0	0
Príjmy budúcich období krátkodobé, z toho:	784	1 500
Fakturácia Zberné suroviny	784	0
Fakturácia za predaj majetku	0	1 500
Spolu	21 946	14 609

VLASTNÉ IMANIE A ZÁVÄZKY

1. Vlastné imanie

Informácie o pohyboch vo vlastnom imaní a iné dodatočné informácie o vlastnom imaní Spoločnosti sú uvedené v poznámkach v časti IX na strane 38.

2. Sociálny fond

Tvorba a čerpanie sociálneho fondu v priebehu účtovného obdobia sú uvedené v nasledujúcej tabuľke:

Názov položky	2018	2017
Začiatkový stav sociálneho fondu	14 308	11 831
Tvorba sociálneho fondu na ťarchu nákladov	22 110	17 758
Tvorba sociálneho fondu zo zisku	0	0
Ostatná tvorba sociálneho fondu	0	0
Tvorba sociálneho fondu spolu	22 110	17 758
Čerpanie sociálneho fondu	23 358	15 281
Konečný zostatok sociálneho fondu	13 060	14 308

3. Záväzky

Štruktúra záväzkov podľa zostatkovej doby splatnosti k 31. decembru 2018:

Názov položky	Záväzky so zostatkovou dobou splatnosti				
	viac ako päť rokov	jeden rok až päť rokov	do jedného roka	Záväzky po lehote splatnosti	Spolu záväzky
Dlhodobé záväzky z obchodného styku :	0	0	0	0	0
Ostatné dlhodobé záväzky, z toho:	0	13 060	0	0	13 060
Záväzky zo sociálneho fondu	0	13 060	0	0	13 060
Dlhodobé záväzky spolu	0	13 060	0	0	13 060
Krátkodobé záväzky z obchodného styku, z toho:	0	0	2 833 218	17 200	2 850 418
Záväzky voči prepojeným účtovným jednotkám	0	0	1 254 432	0	1 254 432
Ostatné záväzky z obchodného styku	0	0	1 565 210	17 200	1 595 986
Ostatné krátkodobé záväzky, z toho:	0	0	353 611	0	353 611
Záväzky voči zamestnancom	0	0	196 221	0	196 221
Záväzky zo sociálneho poistenia	0	0	126 924	0	126 924
Daňové záväzky a dotácie	0	0	30 284	0	30 284
Iné záväzky	0	0	182	0	182
Krátkodobé záväzky spolu	0	0	3 186 829	17 200	3 204 029

Informácie za predchádzajúce účtovné obdobie sú uvedené v nasledujúcej tabuľke:

Názov položky	Závazky so zostatkovou dobou splatnosti				Spolu záväzky
	viac ako päť rokov	jeden rok až päť rokov	do jedného roka	Závazky po lehote splatnosti	
Dlhodobé záväzky z obchodného styku:	0	0	0	0	0
Ostatné dlhodobé záväzky, z toho:	0	14 308	0	0	14 308
Záväzky zo sociálneho fondu	0	14 308	0	0	14 308
Dlhodobé záväzky spolu	0	14 308	0	0	14 308
Krátkodobé záväzky z obchodného styku, z toho:	0	0	4 136 514	21 221	4 157 735
Záväzky voči prepojeným účtovným jednotkám	0	0	2 857 999	0	2 857 999
Ostatné záväzky z obchodného styku	0	0	1 278 515	21 221	1 299 736
Ostatné krátkodobé záväzky, z toho:	0	0	540 602	0	540 602
Záväzky voči zamestnancom	0	0	152 559	0	152 559
Záväzky zo sociálneho poistenia	0	0	107 417	0	107 417
Daňové záväzky a dotácie	0	0	279 003	0	279 003
Iné záväzky	0	0	1 623	0	1 623
Krátkodobé záväzky spolu	0	0	4 677 116	21 221	4 698 337

4. Záväzky z finančného prenájmu (u nájomcu)

Spoločnosť nemá žiadne záväzky z finančného prenájmu k 31. decembru 2018 a 2017.

5. Rezervy

Prehľad pohybu rezerv za rok 2018 je uvedený v nasledujúcej tabuľke:

Názov položky	Stav k	Tvorba	Použitie	Zrušenie	Stav k
	1.1.2018				31.12.2018
Dlhodobé rezervy, z toho:	0	0	0	0	0
Zákonné dlhodobé rezervy :	0	0	0	0	0
Ostatné dlhodobé rezervy :	0	0	0	0	0
Krátkodobé rezervy, z toho:	154 024	217 127	141 266	12 758	217 127
Zákonné krátkodobé rezervy, z toho:	85 774	85 193	85 774	0	85 193
Mzdy za nevyčerpané dovolenky	85 774	85 193	85 774		85 193
Ostatné krátkodobé rezervy, z toho:	68 250	131 934	55 492	12 758	131 934
Odmeny pracovníkom	36 450	40 000	36 450	0	40 000
Nevyfakturované dodávky	31 800	91 800	19 042	12 758	91 800
Poplatky za bankové garancie	0	134	0	0	134
Rezervy spolu	154 024	217 127	141 266	12 758	217 127

Informácie za predchádzajúce účtovné obdobie sú uvedené v nasledujúcej tabuľke:

Názov položky	Stav k 1.1.2017	Tvorba	Použitie	Zrušenie	Stav k 31.12.2017
Dlhodobé rezervy, z toho:	0	0	0	0	0
<i>Zákonné dlhodobé rezervy :</i>	<i>0</i>	<i>0</i>	<i>0</i>	<i>0</i>	<i>0</i>
<i>Ostatné dlhodobé rezervy :</i>	<i>0</i>	<i>0</i>	<i>0</i>	<i>0</i>	<i>0</i>
Krátkodobé rezervy, z toho:	102 386	154 024	97 113	5 273	154 024
<i>Zákonné krátkodobé rezervy, z toho:</i>	<i>46 666</i>	<i>85 774</i>	<i>46 666</i>	<i>0</i>	<i>85 774</i>
Mzdy za nevyčerpané dovolenky	52 692	85 774	52 692		85 774
Fond pracovného času	-6 026		-6 026		0
Nevyfakturované dodávky					0
<i>Ostatné krátkodobé rezervy, z toho:</i>	<i>55 720</i>	<i>68 250</i>	<i>50 447</i>	<i>5 273</i>	<i>68 250</i>
Odmeny pracovníkom	43 700	36 450	38 837	4 863	36 450
Nevyfakturované dodávky	12 020	31 800	11 610	410	31 800
Rezervy spolu	102 386	154 024	97 113	5 273	154 024

IV. INFORMÁCIE, KTORÉ DOPLŇUJÚ A VYSVETĽUJÚ POLOŽKY VÝKAZU ZISKOV A STRÁT

1. Čistý obrat

Infomácie o štruktúre čistého obratu Spoločnosti sú uvedené v nasledujúcej tabuľke:

Názov položky	2018	2017
Tržby za vlastné výkony a tovar, z toho:	32 958 830	28 050 219
Tržby za vlastné výroby	27 038 420	24 145 470
Tržby z predaja služieb	305 789	226 445
Tržby za tovar	5 614 621	3 678 304
Čistý obrat celkom	32 958 830	28 050 219

Spoločnosť od účtovného obdobia 2017 nezahŕňa do čistého obratu výnosy z predaja materiálu, dlhodobého majetku a ostatné výnosy z hospodárskej činnosti.

VÝNOSY

2. Tržby za vlastné výkony a tovar

Tržby za vlastné výkony a tovar podľa typov výrobkov, tovarov, služieb a iných činností Spoločnosti, a podľa hlavných geografických oblastí odbytu sú uvedené v nasledujúcej tabuľke:

Oblasť odbytu	Vzduchové filtre - vlastná výroba		Vzduchové filtre - na- kupovaný tovar		Služby		Spolu	
	2018	2017	2018	2017	2018	2017	2018	2017
Slovensko	214 023	173 409	636 996	339 246	22 336	14 522	873 355	527 177
EU a tretie staty	1 422 030	1 325 794	2 470 924	2 006 861	98 642	78 932	3 991 597	3 411 587
Camfil skupina	25 402 367	22 646 267	2 506 701	1 332 197	184 811	132 991	28 093 878	24 111 455
Spolu	27 038 420	24 145 470	5 614 621	3 678 304	305 789	226 445	32 958 830	28 050 219

3. Zmena stavu zásob vlastnej výroby

Zmena stavu zásob vlastnej výroby vo výkaze ziskov a strát predstavuje zvýšenie vo výške 184 141 EUR. Vychádzajúc zo súvahových položiek dosahuje zvýšenie výšku 322 189 EUR, ako je to uvedené v nasledujúcej tabuľke :

Názov položky	Stav k	Stav k	Stav k	Zmena stavu vnútroorga- nizačných zásob	
	31.12.2018	31.12.2017	1.1.2017	2018	2017
Nedokončená výroba a polotovary vlastnej výroby	234 943	185 542	68 792	49 401	116 750
Výrobky	636 498	363 710	330 885	272 788	32 825
Zvieratá	0	0	0	0	0
Spolu	871 441	549 252	399 677	322 189	149 575
Manká a škody	x	x	x	0	0
Reprezentačné	x	x	x	0	0
Nakupované polotovary	x	x	x	-170 936	0
Cenový rozdiel pri nákupe				5 788	8 441
Cenový rozdiel vo výrobe oproti STD cene				9 880	1 117
Nakúpené polotovary spotrebované na výrobu tovaru EMC				16 056	0
Iné	x	x	x	1 645	0
Zmena stavu vnútroorganizačných zásob vo výkaze ziskov a strát	x	x	x	184 141	159 133

4. Ostatné výnosy z hospodárskej a finančnej činnosti

Informácie o výnosoch pri aktivácii nákladov a o výnosoch z hospodárskej činnosti a finančnej činnosti sú uvedené nižšie:

Názov položky	2018	2017
Významné položky pri aktivácii nákladov :	0	0
Ostatné významné položky výnosov z hospodárskej činnosti, z toho:	251 650	168 822
Predaj materiálu	84 152	59 454
Prefakturácia nákladov (oversee employees)	79 112	84 115
Výnosy z predaja dlhodobého hmotného a nehmotného majetku	40 429	10 417
Prefakturácia dopravy RM	25 500	0
Zhodnotenie odpadu	13 437	7 290
Náhrada škody od poisťovne	2 179	1 893
Náhrada škody spôsobená prepravou	1 042	0
Ročné zúčtovanie ZP	2 152	5 539
Ostatné	3 647	114
Finančné výnosy, z toho:	22 138	24 209
<i>Kurzové zisky, z toho:</i>	22 137	24 208
kurzové zisky ku dňu, ku ktorému sa zostavuje účtovná závierka	2 744	1 312
<i>Ostatné významné položky finančných výnosov, z toho:</i>	1	1
Výnosové úroky	1	1

NÁKLADY**5. Náklady z hospodárskej a finančnej činnosti**

Prehľad nákladov Spoločnosti z hospodárskej a finančnej činnosti okrem osobným nákladov je uvedený v nasledujúcej tabuľke:

Názov položky	2018	2017
Náklady za poskytnuté služby, z toho:	5 278 876	4 893 460
<i>Náklady voči audítorovi, audítorskej spoločnosti, z toho:</i>	23 560	19 500
náklady za overenie individuálnej účtovnej závierky	23 560	19 500
iné uisťovacie audítorské služby	0	0
súvisiace audítorské služby	0	0
daňové poradenstvo	0	0
ostatné neaudítorské služby	0	0
<i>Ostatné významné položky nákladov za poskytnuté služby, z toho:</i>	5 255 316	4 873 960
Doprava	898 875	651 907
Nájomné	22 487	27 515
Právne, ekonomické a iné poradenstvo	103 270	130 660
Náklady na inzerciu, reklamu	6 892	39 474
Náklady na IT	86 614	57 565
Náklady na telekomunikačné služby	27 194	27 696
Poplatky platené Skupine	2 942 639	2 866 340
Provízie za exkluzívne práva v skupine Camfil	0	56 900
Cestovné	103 810	102 852
Opravy a udržiavanie	119 374	86 737
Školenia	27 101	22 457
Strážna služba	36 400	35 718
Reprezentácia	62 215	36 413
Služby CEE manažment	271 903	252 468
Operatívny lízing	60 589	52 053
Agent CEE commission	131 657	129 060
Energie dodávané	20 137	11 067
Ostatné	17 817	86 945
Služby EMC manazment	140 058	133 464
Wolf sales comission	23 519	24 431
Repre 10. vyrocie	0	18 393
Spracovanie odpadu	18 954	20 905
ISO certifikácia	0	2 940
Naklady na reklamacie	86 651	0
Technicka podpora zakaznikom, revizie	4 005	0
Naklady na IT licencie	20 756	0
Spracovanie miezd ext, dodavateľom	22 400	0
Ostatné významné položky nákladov z hospodárskej činnosti, z toho:	158 221	94 631
Predaj materiálu	85 263	62 229
Opravné položky k pohľadávkam	39 061	0
Poistné	23 055	25 701
Ostatné pokuty	2 672	176
Zmluvné pokuty	1 078	2 014
Členské poplatky	2 230	830
Neuznana DPH z EU	274	1 767
Dary	0	500
Ostatné	4 588	1 414
Finančné náklady, z toho:	45 206	31 974
<i>Kurzové straty, z toho:</i>	36 979	23 907
kurzové straty ku dňu, ku ktorému sa zostavuje účtovná závierka	1 229	1 560
<i>Ostatné významné položky finančných nákladov, z toho:</i>	8 227	8 067
Ostatné	8 227	8 067

6. Osobné náklady

Prehľad osobných nákladov Spoločnosti je uvedený v nasledujúcej tabuľke:

Názov položky	2018	2017
Osobné náklady, z toho:	3 579 450	2 902 064
Mzdy	2 505 875	2 049 724
Ostatné náklady na závislú činnosť	26 746	7 602
Sociálne poistenie	647 788	522 551
Zdravotné poistenie	252 709	201 931
Sociálne zabezpečenie	146 332	120 256

7. Dane

Informácie o dočasných rozdieloch a výpočte odloženej dane:

Názov položky	Stav k 31.12.2017	Zaučtovaná do vlastného imania	Zaučtované do výkazu ziskov a strát	Stav k 31.12.2018
Dlhodobý majetok	205 442		-1 168 270	-962 828
Zásoby				
Pohľadavky				
Rezervy	68 250		69 162	137 412
Daňové straty	1 906 000		-635 000	1 271 000
Dodávky po zaplatení			670 132	670 132
Nevyužité daňové odpočty	0			0
Ostatné	0		0	0
Celkom	2 179 692	0	-1 063 976	1 115 716
Sadzba dane z príjmov (v %) *	21%		21%	21%
Odložená daňová pohľadávka vypočítaná	457 735		-223 435	234 300
Vplyv zmeny sadzby dane				
Celková odložená daňová pohľadávka (+)/				
daňový záväzok (-) po zmene sadzby	457 735		-223 435	234 300
Odložená daňová pohľadávka zaučtovaná	457 735		-223 435	234 300
Odložený daňový záväzok	0		0	0

Odsúhlasenie vzťahu medzi splatnou daňou z príjmov, odloženou daňou z príjmov a výsledkom hospodárenia pred zdanením je uvedené v nasledujúcej tabuľke:

Názov položky	2018			2017		
	Základ dane	Daň	Daň v %	Základ dane	Daň	Daň v %
Výsledok hospodárenia pred zdanením, z toho:	5 706 904			4 984 325		
teoretická daň		1 198 450	21%		1 046 708	21%
Daňovo neuznané náklady	643 906	198 220		1 644 692	345 385	
Výnosy nepodliehajúce dani		0			0	
Vplyv nevykázananej odloženej daňovej pohľadávky	0	0		0	0	
Umorenie daňovej straty	-635 108	-133 373		-635 108	-133 373	
Zmena sadzby dane	0	0		0	0	
Tax loss	0	0			0	
Iné	-823 774	-172 993		-242 828	-50 994	
Spolu		1 090 305	19,11%		1 207 727	24,23%
Splatná daň z príjmov		866 870	15,19%		1 262 721	25,33%
Odložená daň z príjmov		223 435	3,92%		-54 994	1,10%
Celková daň z príjmov		1 090 305	19,11%		1 207 727	24,23%

V. INFORMÁCIE O INÝCH AKTÍVACH A INÝCH PASÍVACH

1. Podmienené záväzky

Vzhľadom na to, že viaceré oblasti slovenského daňového práva (napr. legislatíva ohľadom transferového oceňovania) doteraz neboli dostatočne overené praxou, existuje neistota v tom, ako ich budú daňové orgány aplikovať. Mieru tejto neistoty nie je možné kvantifikovať a zanikne až potom, keď budú k dispozícii právne precedensy príp. oficiálne interpretácie príslušných orgánov. Vedenie Spoločnosti si nie je vedomé žiadnych okolností, v dôsledku ktorých by jej vznikol v budúcnosti významný náklad.

2. Ostatné finančné povinnosti

Spoločnosť eviduje nasledujúce finančné pohľadávky / záväzky :

Rozhodnutím č. 23/2006 Ministerstva hospodárstva SR („MHSR“) bola Spoločnosti poskytnutá štátna pomoc na realizáciu investičného projektu „Zriadenie nového výrobného závodu na výrobu vzduchových filtrov“ v celkovej výške 135 040 tis. Skk (4 482 tis. EUR) za presne špecifikovaných podmienok. Štátna pomoc je poskytnutá vo forme daňovej úľavy (3 494 tis. EUR), príspevku na vzdelávanie (414 tis. EUR) a príspevku na novovytvorené pracovné miesta (574 tis. EUR).

Podmienky štátnej pomoci zahŕňali najmä preinvestovanie oprávnených investičných nákladov na schválený projekt a vytvorenie pracovných miest k stanoveným termínom. Spoločnosť v súvislosti s požiadavkou na tvorbu pracovných miest požiadala MHSR v roku 2009 o úpravu parametrov projektu a v roku 2012 o zmenu Rozhodnutia o schválení investičnej pomoci, nakoľko nespĺnila jednu z podmienok udelenia štátnej pomoci.

V marci 2017 bolo Spoločnosti doručené stanovisko MHSR k jej žiadosti o zmenu Rozhodnutia o schválení investičnej pomoci z roku 2012, predmetom ktorého je oznámenie o povinnosti vrátenia už poskytnutého plnenia štátnej pomoci z dôvodu nesplnenia jednej z podmienok udelenia štátnej pomoci.

Ku dňu zostavenia účtovnej závierky je Spoločnosť ohľadne vyššie spomenutého stanoviska s MHSR v súdnom konaní. Vedenie Spoločnosti neočakáva žiadne vrátenie pomoci, nakoľko na základe vypracovanej právnej analýzy má za to, že povinnosť vrátiť celú štátnu pomoc je uložená v rozpore so zákonom, rovnako aj že nárok MHSR prípadne iného orgánu verejnej správy je už premlčaný. Z tohto dôvodu Spoločnosť neúčtovala o vzniku prípadnej rezervy k 31. decembru 2018.

3. Skutočnosti sledované na podsúvahových účtoch

Spoločnosť eviduje v podsúvahovej evidencii zásoby materiálu od svojho dodávateľa v konsignačnom sklade vo výške 354 096 EUR (2017 : 357 836 EUR).

Názov položky	Stav k 31.12.2018	Stav k 31.12.2017
Prenajatý majetok	0	0
Majetok v nájme (operatívny prenájom)	0	0
Majetok prijatý do úschovy	0	0
Pohľadávky z derivátov	0	0
Záväzky z opcí derivátov	0	0
Odpísané pohľadávky	0	0
Pohľadávky z leasingu	0	0
Záväzky z leasingu	0	0
Iné položky	354 096	357 836

VI. UDALOSTI, KTORÉ NASTALI PO DNI, KU KTORÉMU SA ZOSTAVUJE ÚČTOVNÁ ZÁVIERKA

Po 31. decembri 2018 do dňa zostavenia účtovnej závierky Spoločnosti nenastali také významné udalosti, ktoré by mali vplyv na informácie zverejnené v Poznámkach k účtovnej závierke k 31. decembru 2018.

VII. TRANSAKCIE SO SPRIAZNENÝMI STRANAMI

1. Transakcie medzi Spoločnosťou a spriaznenými osobami

Charakteristika transakcie	Spriaznená osoba	2018	2017
Nákup majetku	Materská účtovná jednotka	240 776	1 427 201
	Ostatné spriaznené strany	405 552	19 968
Nákup zásob	Materská účtovná jednotka	678	455
	Ostatné spriaznené strany	3 119 923	1 747 877
Predaj zásob	Ostatné spriaznené strany	27 909 068	23 978 464
Nákup služieb	Materská účtovná jednotka	3 113 122	3 026 159
	Ostatné spriaznené strany	220 513	238 582
Predaj služieb	Ostatné spriaznené strany	184 111	132 991

Charakteristika transakcie	Spriaznená osoba	Stav k 31.12.2018	Stav k 31.12.2017
Závazky z obchodného styku	Materská účtovná jednotka	881 913	2 487 756
	Ostatné spriaznené strany	372 917	371 240
Pohľadávky z obchodného styku	Materská účtovná jednotka	4 240	2 347
	Ostatné spriaznené strany	1 837 547	1 365 723
Poskytnuté pôžičky	Materská účtovná jednotka	6 789 653	8 979 633
Licencie	Materská účtovná jednotka	722 082	1 639 049
	Ostatné spriaznené strany	61 895	2 450

2. Príjmy a výhody členov štatutárneho orgánu, dozorného orgánu a iného orgánu

Členovia štatutárneho, dozorného a iného orgánu spoločnosti nepoberali žiadne príjmy za výkon svojej funkcie člena tohto orgánu ani im neboli poskytnuté žiadne pôžičky alebo záruky.

VIII. OSTATNÉ INFORMÁCIE

Spoločnosti nebolo udelené výlučné právo alebo osobitné právo poskytovať služby vo verejnom záujme.

Na spoločnosť sa rovnako nevzťahuje § 23d ods. 6 zákona o účtovníctve.

IX. PREHĽAD POHYBOV VLASTNÉHO IMANIA

1. Vlastné imanie

Prehľad pohybu vlastného imania v priebehu bežného a predchádzajúceho účtovného obdobia je uvedený v nasledujúcich tabuľkách:

Položka vlastného imania	Stav k 1.1.2018	Prírastky	Úbytky	Presuny	Stav k 31.12.2018
Základné imanie	13 674 806	0	0	0	13 674 806
Zákonný rezervný fond a nedeliteľný fond	985 812	0	0	188 830	1 174 642
Nerozdelený zisk minulých rokov	1 109	0	0	768	1 877
Výsledok hospodárenia bežného účtovného obdobia	3 776 598	4 611 729	3 587 000	-189 598	4 611 729
Vlastné imanie spolu	18 438 325	4 611 729	3 587 000	0	19 463 054

Položka vlastného imania	Stav k 1.1.2017	Prírastky	Úbytky	Presuny	Stav k 31.12.2017
Základné imanie	13 674 806	0	0	0	13 674 806
Zákonný rezervný fond a nedeliteľný fond	792 490	0	0	193 322	985 812
Nerozdelený zisk minulých rokov	1 005	0	0	104	1 109
Výsledok hospodárenia bežného účtovného obdobia	3 866 426	3 776 598	3 673 000	-193 426	3 776 598
Vlastné imanie spolu	18 334 727	3 776 598	3 673 000	0	18 438 325

Hodnota splateného základného imania predstavuje 13 674 806 EUR.

2. Rozdelenie zisku za predchádzajúci rok 2017

Účtovný zisk Spoločnosti za rok 2017 vo výške 3 776 598 EUR bol rozdelený nasledovne:

- 188 830 EUR na prídel do zákonného rezervného fondu
- 3 587 000 EUR na rozdelenie podielu na zisku spoločníkom
- 768 EUR bolo ponechaných na účte Nerozdelený zisk minulých rokov

3. Rozdelenie zisku za bežný rok 2018

Štatutárny orgán navrhuje rozdeliť zisk za rok 2018 vo výške 4 611 729 EUR nasledovne:

- 192 839 EUR na prídel do zákonného rezervného fondu
- 4 422 000 EUR na rozdelenie podielu na zisku spoločníkom
- 1 760 EUR bude ponechaných na účte Nerozdelený zisk minulých rokov

X. PREHĽAD PEŇAŽNÝCH TOKOV

Spoločnosť zostavila prehľad peňažných tokov pomocou nepriamej metódy:

Názov položky	2018	2017
Výsledok hospodárenia pred zdanením	5 706 904	4 984 325
Úpravy o nepeňažné operácie:		
Odpisy dlhodobého majetku	940 309	592 367
Odpis zásob	0	0
Odpis pohľadávky	0	0
Zmena stavu opravnej položky k dlhodobému majetku	0	0
Zmena stavu opravnej položky k pohľadávkam	39 061	0
Zmena stavu opravnej položky k zásobám	8 681	-2 927
Zmena stavu rezerv	63 103	51 638
Úrokové náklady (netto)	-1	-1
Strata / (zisk) z predaja dlhodobého majetku	-39 575	-10 417
Výnosy z dlhodobého finančného majetku	0	0
Ostatné položky nezahrnuté do nepeňažných operácií	0	-1
Zisk z prevádzky pred zmenou pracovného kapitálu	6 718 482	5 614 984
Zmena pracovného kapitálu:		
Úbytok (prírastok) pohľadávok z obchodného styku a časového rozlíšenia	1 464 852	-26 032
Úbytok (prírastok) zásob	-952 524	-640 528
(Úbytok) prírastok záväzkov a časového rozlíšenia	-1 242 892	376 948
Iné	0	0
Prevádzkové peňažné toky	5 987 918	5 325 372

Názov položky	2018	2017
Peňažné toky z prevádzkovej činnosti		
Prevádzkové peňažné toky	5 987 918	5 325 372
Zaplatené úroky	0	0
Prijaté úroky	1	1
Zaplatená daň z príjmov	-1 515 334	-2 058 267
Vyplatené dividendy	-3 587 000	-3 866 322
Príjmy z mimoriadnych položiek	0	0
Ostatné položky nezahrnuté do prevádzkovej činnosti	0	0
Čisté peňažné toky z prevádzkovej činnosti	885 585	-599 216
Peňažné toky z investičnej činnosti		
Nákup dlhodobého majetku	-936 852	-5 075 679
Príjmy z predaja dlhodobého majetku	40 004	10 417
Obstaranie finančných investícií	0	0
Poskytnuté dlhodobé pôžičky	0	3 592 066
Prijaté dividendy	0	0
Čisté peňažné toky z investičnej činnosti	-896 848	-1 473 196
Peňažné toky z finančnej činnosti		
Príjmy zo zvýšenia základného imania a ostatných kapitálových fondov	0	193 322
Príjmy / splátky úverov a pôžičiek od bánk	1 772	1 424
Príjmy / splátky pôžičiek prijatých od spoločností v Skupine	0	1 875 665
Splátky dlhodobých záväzkov	0	0
Čisté peňažné toky z finančnej činnosti	1 772	2 070 411
Kurzové rozdiely k peňažným prostriedkom a ekvivalentom	0	0
Prírastky (úbytky) peňažných prostriedkov a peňažných ekvivalentov	-9 491	-2 001
Peňažné prostriedky a peňažné ekvivalenty na začiatku roka	8 069	10 070
Peňažné prostriedky a peňažné ekvivalenty na konci roka	-1 422	8 069