



**VÝROČNÁ SPRÁVA  
KONSOLIDOVANÉHO CELKU  
MESTA BANSKÁ BYSTRICA  
ZA ROK 2018**



## ÚVODNÉ SLOVO PRIMÁTORA MESTA



Rok 2018 završil snahy môjho prvého funkčného obdobia. Bol to rok volebný, a preto bolo našou ambíciou mnohé dokončiť a dotiahnuť do zdarného konca. Zároveň sme po začatí druhého funkčného obdobia v spolupráci s odbornými útvarmi dostali zelenú pre rozbehnuté projekty, v ktorých sme mohli plynule pokračovať.

Aj v tomto roku bola pozornosť zameraná na materské školy, nakoľko sme ich nielen rekonštruovali, ale aj vytvárali nové priestory pre najmenších. Mesto Banská Bystrica získalo finančné prostriedky z Operačného programu Kvalita životného prostredia na zníženie spotreby energie vo verejných budovách a v roku 2018 boli ukončené práce a zároveň odovzdané do užívania Materské školy Na Lúčkach 2, Tatranská 63 a Radvanská 28. Získané finančné prostriedky z Integrovaného regionálneho operačného programu sme zase použili na rozšírenie kapacít v Základnej škole s materskou školou Radvanská 1, ktorej rekonštrukcia bola ukončená taktiež v tomto roku.

Úspech Mesta Banská Bystrica v získaní titulu Európske mesto športu v roku 2017 sa pretavil aj do možnosti modernizácie športovej infraštruktúry na území mesta. Začalo sa s rekonštrukciou športového areálu ZŠ Radvanská 1 i budovaním multifunkčného športoviska pri ZŠ Golianova.

Po dlhom čase sa nám podarilo investovať finančné prostriedky do opravy veľkých dopravných tepien – do Zvolenskej cesty a Poľnej ulice. Nadalej sme venovali pozornosť parkovacej politike v meste a pustili sme sa do budovania parkovacích plôch na Tulskej či Povstaleckej ulici. Významným medzníkom bolo i ukončenie

súťaže na zhotoviteľa mosta v Iliashi, vzhľadom na to, že rozsahu celej investičnej akcie predchádzala náročná a zdĺhavá príprava.

Estetická stránka mesta je takisto dôležitá, preto sme sa začali venovať aj fontánam v meste, čo vítajú aj obyvatelia. Prvou lastovičkou bola fontána v parku pred budovou mestského úradu, ktorá bola kompletne prebudovaná. Okrem toho, že skrásliła túto oddychovú zónu, je veľmi praktická, pretože ochladzuje mestskú mikroklímu.

Naším spoločným záväzkom je dôstojne sa postarať o vojnové hroby a vyvíjať úsilie pre zachovanie významných vojnových cintorínov na území mesta. V tomto roku sme sa zamerali na obnovu vojnového cintorínu v Majeri. Pri príležitosti stého výročia ukončenia 1. svetovej vojny sme odhalili Monument ktorý bol výsledkom architektonickej súťaže. Pamätník miestu dodal dôstojnosť a v tejto lokalite tak vzniklo moderné pietne miesto venované obetiam prvej svetovej vojny. Súčasťou Monumentu je aj vyhliadka s menami vojakov prístupná pre všetkých Banskobystričanov i návštevníkov.

Ani v ďalšom období nepoľavíme a počítame s investíciami do obnovy materských a základných škôl, miestnych komunikácií či športovej infraštruktúry. Od zámeru k realizácii je dlhá cesta a nás čaká práca na ďalšie štyri roky, ktoré využijeme naplno pre rozvoj mesta.

Ján Nosko  
primátor mesta Banská Bystrica

# O BANSKEJ BYSTRICI



Mesto Banská Bystrica (ďalej aj „Mesto“) sa rozprestiera v srdci stredného Slovenska, v údolí rieky Hron medzi Kremnickými vrchmi, Starohorskými vrchmi a Poľanou. Obyvatelia i návštevníci ho poznajú aj pod názvom „mesto pod Urpínom“. Ako samostatný samosprávny územný celok vzniklo 1. januára 1991 na základe Zákona č. 369/1990 Zb. o obecnom zriadení. Je právnickou osobou, ktorá hospodári samostatne, s vlastným majetkom a s vlastnými príjmami. Plní samosprávnu funkciu, kde základnou úlohou je starostlivosť o všestranný rozvoj územia a o potreby obyvateľov mesta. Skladá sa zo 19 mestských častí, ktorými sú: Banská Bystrica, Iľiaš, Fončorda, Jakub, Kostiviarska, Kráľová, Kremnička, Majer, Podlavice, Pršíanska Terasa, Radvaň, Rakytovce, Rudlová, Sásová, Senica, Skubín, Šalková, Uhlisko a Ulánka.

## GEOGRAFICKÉ A DEMOGRAFICKÉ ÚDAJE

**Poloha mesta Banská Bystrica (Mestský úrad)  
v súradniciach:**

48° 44 19 N (severnej šírky)  
19° 09 25 E (východnej dĺžky)

**Poloha mesta Banská Bystrica (Námestie SNP)  
v súradniciach:**

48° 44 08 N (severnej šírky)  
19° 08 44 E (východnej dĺžky)

Rozloha:	103,373274 km <sup>2</sup>
Nadmorská výška:	362 m n. m.
Počet obyvateľov:	76 438 (k 31.12.2018)
Kraj	Banskobystrický
Okres	Banská Bystrica
PSC	974 01

**Historické názvy mesta:** Nova villa Bystriciensis, Neosolium, Neusohl, Beszterczebánya

## HISTÓRIA

História mesta sa začala písať v 13. storočí, a to zásluhou niekoľkých rodín saských kolonistov, ktorí na území dnešného mesta prirodzene vytvorili hospodársko-správnú a remeselnícku základňu banskej výroby.

Význam osady stúpol natoľko, že ju kráľ Belo IV. v roku 1255 povýšil na mesto. Banská Bystrica od udelenia mestských práv prešla viacerými etapami vývoja a trvale sa vpísala nielen do dejín Slovenska. Pôsobila tu Thurzovsko - fuggerovská spoločnosť. Tento bansko-bystrický mediarsky podnik so svojim obrovským kom-



plexom spracovateľských závodov, dobre premyslenou organizáciou výroby, hustou sieťou skladov a podvojným účtovníctvom patril k najväčším a najmodernejším ranokapitalistickým podnikom svojho druhu v európskom baníctve a hutníctve.

Mesto Banská Bystrica bolo, ako jedno z prvých miest na Slovensku, vyhlásené za mestskú pamiatkovú rezerváciu. Do novodobých dejín Slovenska sa zapísalo 29. augusta 1944, keď tu bolo vyhlásené Slovenské národné povstanie - ozbrojený odpor proti fašistickej okupácii. Po oslobodení mesta v druhej svetovej vojne 26. marca 1945 sa Banská Bystrica stala jedným z troch hospodársko-správnych centier Slovenska.

Historické jadro mesta bolo v roku 1955 vyhlásené za mestskú pamiatkovú rezerváciu. Po zrušení krajov sa mesto rýchlo prispôbilo novým územno-administratívnym pomerom a začalo stavať na bankovníctve, školstve a turistike.

Založením Univerzity Mateja Bela 1. júla 1992 sa Banská Bystrica stala jedným z centier vysokoškolského vzdelávania na Slovensku. V súčasnosti je Banská Bystrica hospodárskym, administratívnym a kultúrnym centrom stredného Slovenska a sídlom Banskobystrického samosprávneho kraja.

## PAMIATKY


Medzi najcennejšie pamätihodnosti patrí areál mestského hradu (Barbakanu), námestie s kostolmi Panny Márie a svätého Križa, starou radnicou, Matejovým domom, Barbakanom a zvyškami mestského opevnenia. Srdcom mesta je veľké obdĺžnikové námestie Slovenského národného povstania s Mariánskym stĺpom a šikmou Hodiňovou vežou. Námestie ohraničujú honosné meštianske domy, z ktorých sú najvýznamnejšie Beniczského a Thurzov dom. Pešia zóna z námestia pokračuje aj na Dolnej ulici, kde je kostol sv. Alžbety a Bethlenov dom, v ktorom vyhlásili sedmohradské knieža Bethlena za uhorského kráľa. Historické meštianske domy možno obdivovať aj v Lazovnej a Hornej Striebornej ulici. V Tihányiovskom kaštieli v mestskej časti Radvaň sú expozície prírodovedného oddelenia Stredoslovenského múzea. Historické múzeá sú v Thurzovom dome na Námestí SNP. Vzácné výtvarné diela uchovávajú tri objekty Štátnej galérie: Pretórium, Bethlenov dom a dom maliara Dominika Skutecného.

V okolí mesta si zaslúži pozornosť drevený kostol v obci Hronsek, kaštieľ v Dolnej Mičinej i hrad v Slovenskej Lúpci. Vzácné sakrálné pamiatky sú v obciach Čerín a Poniky. Banicku minulosť medenej Bystrice pripomína horská obec Špania dolina, klenot ľudovej architektúry.

### SYMBOLY


Velký erb mesta tvorí sedemkrát strieborno-červeno delený štít (štyri červené brvná v striebornom poli). Nosičom erbového štítu je anjel so zlatými krídlami, oblečený v bielej tunike prepásaný modrými pásmi so zlatými kruhovými ozdobami. Modrý plášť prevesený cez plecia je zopnutý kosoštvorcovou zlatou sponou s červeným stredom.

Anjel má vo vlasoch červenú čelenku. Strážcami štítu sú dva od seba odvrátené zlaté jastraby so vztýčenou vzdialenejšou nohou a ich hlavy s otvorenými zobákmi sú otočené k anjelovi. Malý erb mesta je tvorený len erbovým štítom.



Velký erb Mesta Banská Bystrica

Vlajku Banskej Bystrice tvorí osem pruhov rovnakej šírky - striedavo biely a červený. Ich farba vychádza z farieb erbu mesta. Vlajka má pomer strán 2:3 a je ukončená dvomi cipmi, čiže zástrihom siahajúcim do jednej tretiny jej dĺžky.



Vlajka Mesta Banská Bystrica

Pečaťou sa rozumie pečatidlom zhotovený reliéfny obraz erbu mesta Banská Bystrica obkolesený kruhopisom s názvom mesta.



Pečať Mesta Banská Bystrica – malá (hore) a veľká (dole)

# POSLANIE, VÍZIA A CIELE

Komplexnú predstavu o budúcnosti rozvoja mesta Banská Bystrica definuje dokument nazývaný Program hospodárskeho a sociálneho rozvoja mesta Banská Bystrica na roky 2015 - 2023 (skrátene PHSR). Tento strategický dokument hovorí o budúcom smerovaní mesta, o víziách a cieľoch, ktoré chce mesto naplniť v záujme dosiahnutia udržateľného rozvoja.

## VÍZIA MESTA BANSKÁ BYSTRICA: BANSKÁ BYSTRICA BUDE MESTOM, KDE SA OPLATÍ ŽIŤ, PRÍŠŤ A ZOSTAŤ.

**Strategickým cieľom pre mesto Banská Bystrica do roku 2023** je zvýšiť atraktivitu mesta pre občanov, investorov, podnikateľov a návštevníkov, pričom rozvoj mesta sa má realizovať v troch prioritných oblastiach:

- I. Prosperujúce mesto** - dosiahnuť vyšší ekonomický rast mobilizáciou vnútorného potenciálu
- II. Občianske mesto** - vytvoriť podmienky pre aktívne zapájanie sa občanov do života mesta
- III. Zdravé mesto** - zvýšiť kvalitu života pre všetkých občanov

Ambíciou mesta Banská Bystrica je byť vyhladávanou turistickou destináciou s optimálnym využitím kultúrno-historického, ľudského a prírodného potenciálu, byť prosperujúcim a kreatívnym mestom, jedinečným miestom na podnikanie, mestom, v ktorom existuje dopyt, export a inovácie. Zámerom Mesta je tiež vytvoriť vhodné podmienky na rozvoj vedy a výskumu s prepojením na prax, aby dosahované výsledky boli akceptované odbornou verejnosťou na Slovensku i v zahraničí.

Mesto chce poskytovať vzdelávanie podľa potrieb detí, mlá-

deže a dospelých v atmosfére vzájomnej dôvery a spolupráce na všetkých inštitucionálnych úrovniach, a byť mestom, v ktorom majú občania dobré možnosti rozširovať si súčasnú kvalifikáciu či ziskávať novú.

Mesto Banská Bystrica chce rozvíjať aj svoj kreatívny priemysel, byť mestom s funkčným priestorom na jeho rozvoj, aby sa tak mohlo stať kandidátom na titul Creative City UNESCO. Veľké ciele si Mesto kladie aj v oblasti dopravy a infraštruktúry. Bude napojené na nadradenú komunikačnú sieť vo všetkých smeroch a chce taktiež dobudovať miestnu komunikačnú sieť vrátane záchytných parkovísk, chodníkov pre cyklistov a chodcov. Súčasne si však kladie za cieľ preferovať ekologickú verejnú hromadnú dopravu a nemotorovú dopravu.

Byť Občianskym mestom znamená vytvoriť dostatok príležitostí pre občanov, aby sa mohli zapojiť do života v meste, využiť príležitosti, ktoré sa im ponúkajú, či ovplyvniť dianie v meste. Cieľom mesta je zvýšiť spokojnosť občanov so samosprávou, zachovať, prezentovať, rozvíjať a podporovať kultúrne bohatstvo mesta a jeho ľudí a zabezpečiť pre obyvateľov rozmanité kultúrne aktivity. Prostredníctvom športu chce Banská Bystrica vytvárať priestor pre sociálnu súdržnosť a zlepšenie zdravia a kvality života občanov. Ich spokojnosť chce zvýšiť vytvorením širokého spektra možností trávenia voľného času, spomedzi ktorých si každý občan vyberie podľa svojich záujmov.

Zvýšenie kvality života pre občanov mesta zahŕňa skvalitnenie a zvýšenie dostupnosti služieb v oblasti zdravotníctva, sociálnych služieb, bývania a občianskej vybavenosti, a zabezpečiť rozvoj zelenej infraštruktúry, aby bola Banská Bystrica na prvý pohľad čistým a „Zdravým mestom“ s množstvom



# ĽUDSKÉ ZDROJE

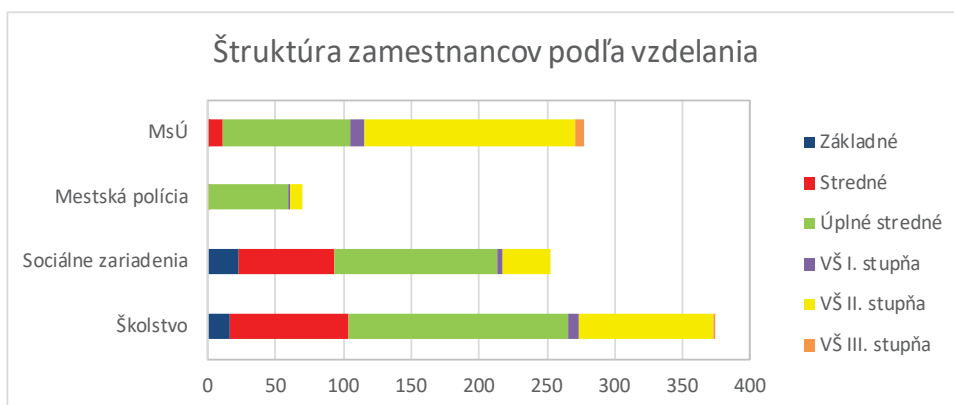
zelene, ktorej prostredie budú občania radi využívať na oddych.

Mesto Banská Bystrica zamestnávalo ku dňu 31.12.2018 celkovo 975 zamestnancov. Nižšie uvedené grafy a tabuľky uvádzajú štruktúru pracovníkov Mesta Banská Bystrica v zložení podľa najvyššieho dosiahnutého vzdelania, veku a pohlavia ku dňu 31.12.2018.

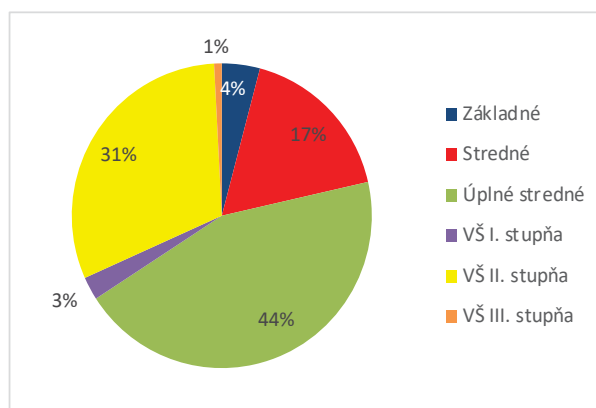
## VZDELANOSTNÁ ŠTRUKTÚRA

Pracovisko	Vzdelanie						SPOLU
	Základné	Stredné	Úplné stredné	VŠ I. stupňa	VŠ II. stupňa	VŠ III. stupňa	
MsÚ	1	10	94	11	155	7	278
Mestská polícia	0	1	58	1	10	0	70
Sociálne zariadenia	23	70	120	4	36	0	253
Školstvo	16	88	161	8	100	1	374
<b>SPOLU</b>	<b>40</b>	<b>169</b>	<b>433</b>	<b>24</b>	<b>301</b>	<b>8</b>	<b>975</b>

Štruktúra vzdelanosti zamestnancov Mesta Banská Bystrica k 31.12.2018



Štruktúra vzdelanosti zamestnancov Mesta Banská Bystrica k 31.12.2018



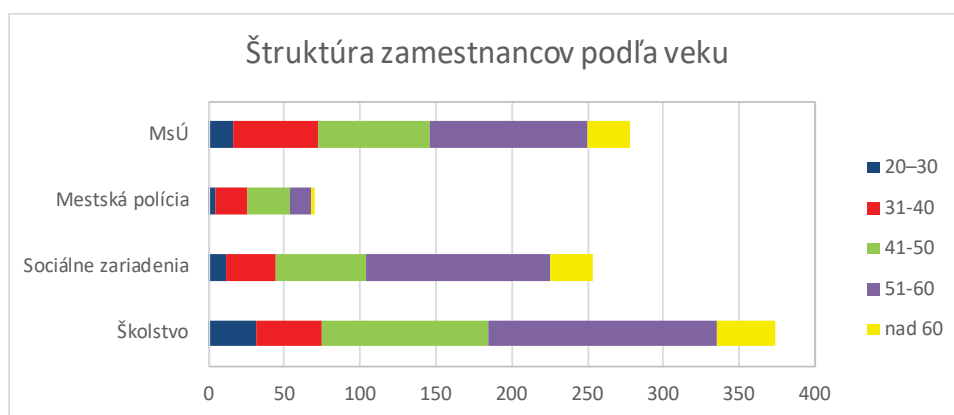
Štruktúra vzdelanosti zamestnancov Mesta Banská Bystrica k 31.12.2018 – percentuálne podiely

Z vyššie uvedených grafov a tabulky vyplýva, že ku dňu 31.12.2018 najväčší podiel v zamestnaneckej štruktúre Mesta tvorili zamestnanci s úplným stredným vzdelaním, a to až 44 %, pričom najviac z nich pracuje v oblasti školstva. Takmer tretina (31 %) zamestnancov Mesta dosiahla II. stupeň vysokoškolského vzdelania. Tí sú zároveň najpočetnejšou skupinou zamestnancov v rámci Mestského úradu.

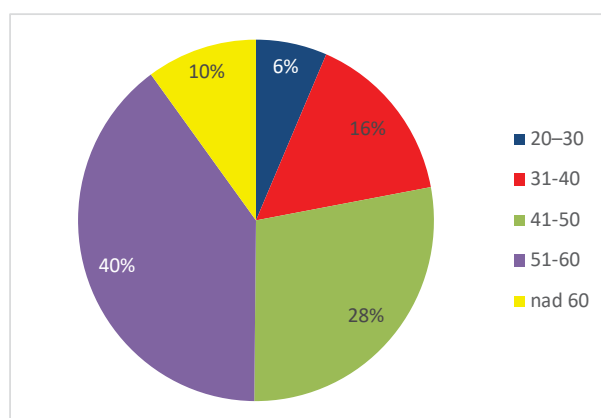
## VEKOVÁ ŠTRUKTÚRA

Pracovisko	Veková skupina					SPOLU
	20–30	31-40	41-50	51-60	nad 60	
<b>MsÚ</b>	16	56	74	104	28	278
<b>Mestská polícia</b>	5	20	29	13	3	70
<b>Sociálne zariadenia</b>	11	33	60	121	28	253
<b>Školstvo</b>	31	43	111	150	39	374
<b>SPOLU</b>	63	152	274	388	98	975

Veková štruktúra zamestnancov Mesta Banská Bystrica ku dňu 31.12.2018



Veková štruktúra zamestnancov Mesta Banská Bystrica ku dňu 31.12.2018



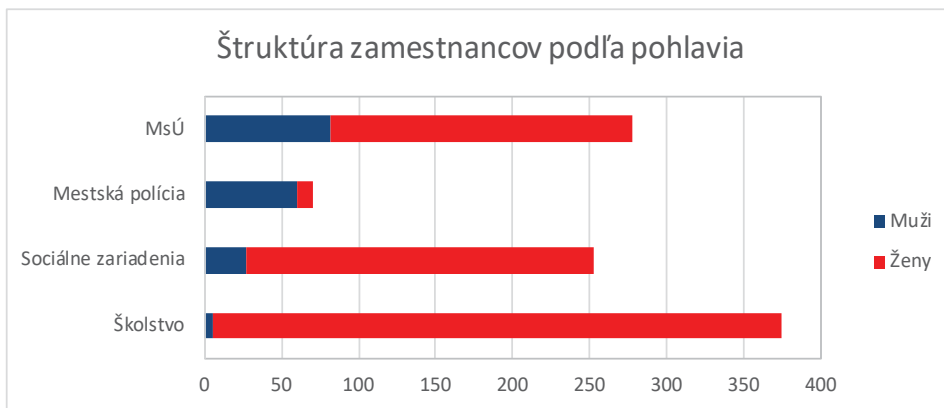
Veková štruktúra zamestnancov Mesta Banská Bystrica ku dňu 31.12.2018 - percentuálne podiely

Najpočetnejšia skupina zamestnancov je vo veku od 51 do 60 rokov. Spolu so zamestnancami vo veku nad 60 rokov tvoria tieto dve skupiny 50 % všetkých zamestnancov Mesta.

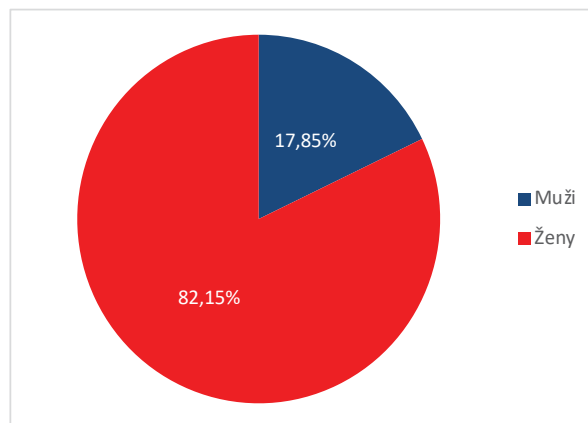
## ŠTRUKTÚRA PODĽA POHLAVIA

Pracovisko	Pohlavie		
	Muži	Ženy	SPOLU
MsÚ	82	196	278
Mestská polícia	60	10	70
Sociálne zariadenia	27	226	253
Školstvo	5	369	374
<b>SPOLU</b>	<b>174</b>	<b>801</b>	<b>975</b>

Počet mužov a žien zamestnaných v Meste Banská Bystrica ku dňu 31.12.2018



Podiel mužov a žien zamestnaných v Meste Banská Bystrica ku dňu 31.12.2018



Percentuálny podiel mužov a žien zamestnaných Mestom Banská Bystrica ku dňu 31.12.2018

Z celkového počtu novoprijatých zamestnancov v počte 26 naprieč organizáciami Mesta bolo až 23 žien. Nastúpili na pozície v rámci mestského úradu a školských zariadení a na pozície v oblasti sociálnych služieb, pričom jedna žena opustila pracovnú pozíciu v mestskej polícii. Súčasne na pozície v rámci mestského úradu nastúpili 3 muži a 2 muži z oblasti sociálnych služieb odišli. Pomer mužov a žien sa tak medziročne opäť zmenil v prospech žien. Percentuálny podiel mužov tak poklesol oproti minulému roku na hodnotu 17,85 % a podiel žien vzrástol na hodnotu 82,15 %. Ako vidieť v grafe, v školských a sociálnych zariadeniach majú výraznú prevahu ženy, pričom v prvej spomenutej oblasti zastávajú až 98,66 % pracovných pozícií a v sociálnej oblasti 89,33 %. Naopak, Mestská polícia zamestnáva väčší podiel mužov, ktorí zastávajú viac než 85 % pracovných pozícií v tejto oblasti. Uvedená štruktúra podľa pohlavia vyplýva aj z povahy samotnej práce v týchto inštitúciách. Na Mestskom úrade sa tento pomer vyrovnáva viac, no i tak ženy tvoria 70,50 % a muži 29,50 % z celkového počtu zamestnancov.

# ORGÁNY SAMOSPRÁVY NA ROKY 2014-2018 A 2018-2022

## PRIMÁTOR MESTA

Primátor je, podľa zákona Slovenskej národnej rady č. 369/1990 Zb. o obecnom zriadení v znení neskorších predpisov, predstaviteľ mesta, štatutárny orgán a najvyšší výkonný orgán mesta. Volia ho obyvatelia v priamych voľbách a jeho funkčné obdobie trvá štyri roky. Do 60 dní od zloženia sľubu spravidla na celé funkčné obdobie poverí zastupovaním zástupcu primátora. Ak tak neurobí, zástupcu primátora volí mestské zastupiteľstvo. Vo volebnom období 2018-2022 bol občanmi Mesta opätovne zvolený za primátora Ján Nosko. Mesto Banská Bystrica má aj v novom volebnom období dvoch viceprimátorov.

## MESTSKÉ ZASTUPITEĽSTVO

Mestské zastupiteľstvo (ďalej len „MsZ“) je zastupiteľský zbor mesta zložený z poslancov zvolených v priamych voľbách obyvateľmi mesta na obdobie štyroch rokov. Funkčné obdobie mestského zastupiteľstva sa končí zložením sľubu poslancov novozvoleného mestského zastupiteľstva. Počet poslancov mestského zastupiteľstva na celé obdobie určí pred voľbami mestské zastupiteľstvo podľa počtu obyvateľov v rozmedzí od 19 do 31 poslancov. Vo volebnom období rokov 2014-2018 malo mestské zastupiteľstvo najvyšší možný počet poslancov, t.j. 31, a tento počet ostal zachovaný aj pre volebné obdobie rokov 2018-2022. Mestské zastupiteľstvo rozhoduje o základných otázkach života mesta.

## MESTSKÁ RADA

Mestskú radu zriaďuje Mestské zastupiteľstvo. Mestská rada je iniciatívnym, výkonným a kontrolným orgánom mestského zastupiteľstva. Zároveň plní funkciu poradného orgánu primátora. Mestská rada je zložená z poslancov mestského zastupiteľstva, ktorých volí mestské zastupiteľstvo na celé funkčné obdobie. Mestskú radu a jej členov môže mestské zastupiteľstvo kedykoľvek odvolať. Počet členov rady schvaľuje MsZ. Pri jej zložení sa prihliada na zastúpenie politických strán, hnutí a nezávislých poslancov zastúpených v mestskom zastupiteľstve. Spôsob volieb upravuje Rokovací poriadok MsZ. Vo volebnom období 2014-2018 mala mestská rada 9 členov a tvorili ju dvaja viceprimátori a ďalší siedmi poslanci mestského zastupiteľstva. Vo volebnom období 2018-2022 sa tento počet znížil na 8 členov, pričom ju tvoria dvaja viceprimátori a ďalších šesť poslancov mestského zastupiteľstva.

## KOMISIE MSZ

Mestské zastupiteľstvo podľa potreby zriaďuje komisie ako svoje stále alebo dočasné poradné, iniciatívne a kon-

trolné orgány z radov poslancov mestského zastupiteľstva a ďalších osôb. Členovia komisie a ich predsedovia sú volení a odvolávaní mestským zastupiteľstvom. V záujme posilnenia odbornej zdatnosti komisií môžu byť do nich prizvaní ďalší občania, či už ako stáli odborníci alebo len pre konkrétne prípady. Úlohy komisií vymedzuje mestské zastupiteľstvo pri zriadení komisie. V rámci poradnej funkcie dávajú stanoviská k materiálom, ktoré sú predmetom rokovaní MsZ. V rámci iniciatívnej funkcie na úsekoch, pre ktoré boli zriadené, vypracúvajú návrhy a podnety na riešenie otázok života mesta. V rámci kontrolnej funkcie participujú na kontrole realizácii uznesení MsZ.

### ZRIADENÉ KOMISIE MESTSKÉHO ZASTUPITEĽSTVA MESTA BANSKÁ BYSTRICA (2014 - 2018):

1. Komisia MsZ pre financie, správu a hospodárenie s majetkom mesta a podnikateľskú činnosť
2. Komisia MsZ pre územný rozvoj
3. Komisia MsZ pre rozvoj mestských častí
4. Komisia MsZ pre zdravie, sociálnu starostlivosť a bytovú politiku
5. Komisia MsZ pre školstvo a šport
6. Komisia MsZ pre dopravu, bezpečnosť, verejnoprospešné služby a verejný poriadok
7. Komisia MsZ pre regionálny rozvoj, medzinárodné vzťahy a cestovný ruch
8. Komisia MsZ pre kultúru, informatiku, mestskú kroniku a ZPOZ
9. Komisia MsZ pre ochranu verejného záujmu pri výkonnej funkcii a prešetrovanie sťažností
10. Komisia MsZ pre životné prostredie a odpady
11. Dočasná komisia MsZ pre spracovanie návrhov volebných obvodov pre volebné obdobie 2018 - 2022

### ZRIADENÉ KOMISIE MESTSKÉHO ZASTUPITEĽSTVA MESTA BANSKÁ BYSTRICA (2018 - 2022):

1. Komisia MsZ pre ekonomický rozvoj
2. Komisia MsZ pre dopravu
3. Komisia MsZ pre výstavbu a technickú infraštruktúru
4. Komisia MsZ pre životné prostredie
5. Komisia MsZ pre vzdelávanie
6. Komisia MsZ pre sociálny rozvoj, bývanie a zdravie
7. Komisia MsZ pre cestovný ruch
8. Komisia MsZ pre šport, voľný čas a mládež
9. Komisia MsZ pre modernú samosprávu a mestské časti
10. Komisia MsZ pre kultúru
11. Komisia MsZ pre ochranu verejného záujmu pri výkonnej funkcii a prešetrovanie sťažností

# ORGANIZAČNÁ ŠTRUKTÚRA ÚRADU MESTA BANSKÁ BYSTRICA

## MESTSKÝ ÚRAD

(ďalej len „MsÚ“) je výkonným orgánom mestského zastupiteľstva a primátora mesta, ktorý tvoria zamestnanci Mesta Banská Bystrica. Podľa príslušnosti MsÚ zabezpečuje odborné podklady a iné písomnosti na rokovanie mestského zastupiteľstva a mestskej rady, vykonáva nariadenia, uznesenia mestského zastupiteľstva a rozhodnutia primátora. Koordinuje a riadi spoluprácu MsÚ s organizáciami a spoločnosťami v zriaďovateľskej pôsobnosti mesta, sleduje výkon štátnej správy a samosprávy najmä z hľadiska dodržiavania zákonnosti a podľa potreby navrhuje opatrenia na zlepšenie ich výkonu a na základe analýzy ich stavu určuje koncepčné riešenia.

## PREDNOSTA MESTSKÉHO ÚRADU

Na čele MsÚ je prednosta, ktorý riadi a zodpovedá za činnosť mestského úradu. Plní úlohy spojené s odborným, organizačným a technickým zabezpečením jeho činnosti. Prednostu vymenúva a odvoláva primátor mesta. Za svoju činnosť zodpovedá primátorovi mesta. Spolu s ním podpisuje zápisnice zo zasadnutí MsZ, na týchto zasadnutiach sa zúčastňuje, pričom môže mať poradnú funkciu. V dobe neprítomnosti primátora a zástupcov primátora je prednosta oprávnený vykonávať pracovné činnosti štatutárneho orgánu na základe písomného poverenia primátorom alebo zástupcom primátora. V rámci organizačnej štruktúry MsÚ sú priamo podriadenými zamestnancami prednostu MsÚ vedúci odborov a samostatných oddelení.

## ÚTVARY MESTSKÉHO ÚRADU

Mestský úrad sa člení na odbory, oddelenia a referát. Odbor je odborný riadiaci organizačný útvar, ktorý zabezpečuje koordináciu a plnenie úloh primátora a prednostu MsÚ prostredníctvom oddelení. Hlavnou úlohou odboru je koordinovať prácu oddelení vo svojej pôsobnosti pri riešení spoločných úloh, na základe odborných činností patriacich pod dané oddelenie.

Odbor riadi vedúci odboru, ktorý je priamo podriadený prednostovi MsÚ.

## HLAVNÝ KONTROLÓR MESTA

Hlavný kontrolór je pracovníkom mesta, ktorý vykonáva kontrolu úloh mesta, vyplývajúcich z pôsobnosti mesta. Hlavného kontrolóra volí mestské zastupiteľstvo. Za svoju činnosť sa zodpovedá mestskému zastupiteľstvu. Hlavný kontrolór kontroluje najmä príjmy, výdavky a finančné operácie mesta, nakladanie a hospodárenie s majetkom mesta, kontroluje plnenie úloh mesta jednotlivými útvarmi MsÚ, a to všetko v rámci rozsahu svojej právomoci. Kontroluje vybavovanie sťažností, petícií a podaní od občanov. Hlavný kontrolór vypracúva odborné stanoviská k návrhu rozpočtu a záverečného účtu pred ich schválením v mestskom zastupiteľstve.

Funkčné obdobie hlavného kontrolóra Mesta Banská Bystrica Ivana Petroviča skončilo ku dňu 30.04.2018. Uznesením MsZ č. 1000/2018 zo dňa 25.1.2018 bola vyhlásená voľba nového hlavného kontrolóra pre Mesto Banská Bystrica. V zmysle § 18a ods. 2 zákona č. 369/1990 Zb. o obecnom zriadení v znení neskorších predpisov vyhlásilo Mestské zastupiteľstvo deň konania voľby hlavného kontrolóra Mesta Banská Bystrica na deň 24. apríla 2018 na 23. zasadnutí MsZ v Banskej Bystrici.

Mestské zastupiteľstvo podľa § 18a ods. 3 zákona č. 369/1990 Zb. o obecnom zriadení v znení neskorších predpisov zvolilo za nového hlavného kontrolóra v tajnom hlasovaní v druhom kole Ing. Jána Šaba, ktorého funkčné obdobie v trvaní 6 rokov začalo plynúť dňom 01.05.2018.



# ČINNOSTI MESTA BANSKÁ BYSTRICA V PRIEBEHU ROKA 2018

## VÝCHOVA A VZDELÁVANIE

Činnosti preneseného výkonu štátnej správy a samosprávny výkon originálnych kompetencií na úseku výchovy a vzdelávania zabezpečoval Školský úrad, oddelenie školstva a mládeže.

Mesto Banská Bystrica bolo v roku 2018 zriaďovateľom 11 právnych subjektov – 1 základnej školy s materskou školou a jej súčasťou (školský klub detí a školská jedáleň), 10 základných škôl a ich súčasťou (školský klub detí a školská jedáleň), ďalej základnej umeleckej školy a centra voľného času s právnou subjektivitou, 28 materských škôl a 27 školských jedální pri materských školách bez právnej subjektivity.

### POČET DETÍ MATERSKÝCH ŠKÔL V ŠKOLSKÝCH ROKOCH 2017/2018 A 2018/2019

Materská škola	Počet detí	Počet tried	Počet PZ	Počet novoprijatých detí	Počet detí	Počet tried	Počet PZ	Počet novoprijatých detí
	2017/2018				2018/2019			
Bakossova 5	39	2	4	39	44	2	4	5
Buková 22	44	2	4	14	42	2	4	10
Cesta k nemocnici 37	83	4	8	26	85	4	8	22
Ul. 9. mája 26	58	3	6	21	57	3	7	18
Družby 3	133	7	14	43	133	7	14	37
Ul. 29. augusta 14	101	5	10	22	95	5	10	32
Horná 22	46	3	6	13	44	3	6	9
Hronská 18	17	1	2	6	18	1	2	5
Jakubská cesta 77	36	2	4	9	38	2	4	18
Na Lúčkach 2	98	5	10	43	103	5	10	29
Jilemnického 8	76	4	8	27	76	4	8	35
Karpatská 3	107	5	10	31	106	5	10	28
Kremnička 22	30	1,5	3	4	28	1,5	3	8
Profesora Sáru 3	90	4	8	24	89	4	8	30
Lazovná 32	77	4	8	25	73	4	8	28
Magurská 14	87	4	8	26	83	4	8	21
Nová 2	120	6	12	41	114	6	12	33
Odbojárov 9	29	1,5	3	8	29	1,5	3	8
Radvanská 1	0	0	0	0	36	2	4	36
Radvanská 26	104	5	10	36	97	5	10	36
Radvanská 28	124	6	12	35	121	6	12	25
Sásovská cesta 21	78	4	8	16	80	4	8	21
Senická cesta 82	22	1	2	6	16	1	2	8
Na Starej tehelni 7	80	4	8	25	76	4	8	28
Strážovská 3	103	5	10	38	101	5	10	19
Šalgotárjárska 5	125	6	12	27	123	6	12	45
Tatranská 63	122	6	12	31	123	6	12	44
Trieda SNP 77	23	1	2	7	21	1	2	7
Tulská 25	100	5	10	36	101	5	10	30
<b>SPOLU</b>	<b>2152</b>	<b>107</b>	<b>214</b>	<b>679</b>	<b>2152</b>	<b>109</b>	<b>219</b>	<b>675</b>
Priemer detí na 1 triedu	20,11				19,74			

POČET ŽIAKOV ZÁKLADNÝCH ŠKÔL V ŠKOLSKÝCH ROKOCH 2017/2018 A 2018/2019

Základná škola	Celkový počet žiakov		Celkový počet tried		Počet žiakov 1. ročníka		Počet tried 1. ročníka		Prepočítaný počet pedagogických zamestnancov	
	2017/2018	2018/2019	2017/2018	2018/2019	2017/2018	2018/2019	2017/2018	2018/2019	2017/2018	2018/2019
ZŠ s MŠ Jána Bakos- sa, Bakossova 5	305	14	323	14	50	2	43	2	19,38	20,00
Ďumbierska 17	537	29	550	30	75	3	73	4	37,90	38,52
Jozefa Gregora Tajovského, Gaštanová 12	302	16	310	16	48	3	60	3	21,50	20,13
Golianova 8	731	32	731	32	75	3	76	3	44,93	45,46
Moskovská 2	537	26	557	26	62	3	69	4	34,13	35,03
Pieninská 27	335	15	331	15	48	2	40	2	21,39	21,82
Radvanská 1	585	27	625	28	91	4	94	4	38,04	38,64
Sitnianska 32	428	19	443	21	62	3	65	3	26,74	28,60
Spojová 14	783	34	815	36	117	5	100	4	46,40	49,09
SSV, Skuteckého 8	469	19	465	19	50	2	50	2	30,59	32,00
Trieda SNP 20	413	22	424	21	39	2	59	3	29,15	29,00
<b>Spolu</b>	<b>5425</b>	<b>253</b>	<b>5574</b>	<b>258</b>	<b>717</b>	<b>32</b>	<b>729</b>	<b>34</b>	<b>350,15</b>	<b>358,29</b>
<b>Priemer žiakov na 1 triedu</b>	<b>21,44</b>	<b>21,60</b>	<b>22,4</b>	<b>21,44</b>						

POČET ŽIAKOV ZÁKLADNEJ UMELECKEJ ŠKOLY A CENTRA VOĽNÉHO ČASU V ŠKOLSKÝCH ROKOCH 2017/2018 A 2018/2019

Školský rok	2017/2018	2018/2019
ZUŠ Jána Cikkeru, Štefánikovo nábřežie 6	1440	1540
Centrum voľného času, Havranské 9	1596	1561

Dôležitou úlohou samosprávy je zabezpečiť kvalitné poskytovanie výchovy a vzdelávania prostredníctvom svojich škôl a školských zariadení. Základným predpokladom optimálneho fungovania školského systému je materiálo-technické vybavenie a personálne obsadenie jednotlivých škôl a školských zariadení. Činnosti, ktoré boli na úseku výchovy a vzdelávania realizované, smerovali k systematickému vybaveniu škôl a školských zariadení modernými učebnými pomôckami a informačnými a komunikačnými technológiami. Opravami a rekonštrukciami financovanými z rozpočtovej kapitoly Ministerstva školstva, vedy, výskumu a športu SR, z eurofondov a taktiež aj z finančných prostriedkov mesta, sa naďalej pokračovalo v znižovaní energetickej náročnosti budov, čo bude mať v budúcnosti za následok úsporu na energiách a opätovné investovanie ušetrených financií do modernizácie škôl a školských zariadení. Atraktívnejšie prostredie vytvorené pre deti a žiakov bude mať pozitívny vplyv na ich celkový vývoj a vzbudí záujem o školu. Čo sa týka personálneho obsadenia škôl a školských zariadení, zriaďovateľ prihliadal vo veľkej miere na čo najväčšiu kvalifikovanosť a odbornosť výchovno-vzdelávacieho procesu. Prihliadal aj na potreby detí a žiakov so špeciálnymi výchovno-vzdelávacími potrebami prijatím asistentov učiteľa v materskej škole ako aj na základných školách. Významným faktorom, ktorý vplýva na služby súvisiace s poskytovaním vzdelávania, je spokojnosť rodičov. Mesto podporovalo a naďalej bude podporovať aktívnu spoluprácu a komunikáciu so širokou verejnosťou. V rámci Školského úradu, oddelenia školstva a mládeže sa operatívne zapracovávali podporné návrhy a podnety, ktoré prispeli k skvalitneniu poskytovaných služieb.

### VÝZNAMNÉ ČINNOSTI, PODUJATIA A PROJEKTY MATERSKÝCH ŠKÔL V ROKU 2018:

V rámci zvýšenia zaškolenosti detí predškolského veku pred vstupom do základnej školy a uspokojenia čo najvyššieho počtu rodičov, Mesto Banská Bystrica od 1. 9. 2018 zriadilo v priestoroch Základnej školy, Radvanská 1, Banská Bystrica, Materskú školu, Radvanská 1, Banská Bystrica s tromi triedami s kapacitou pre 66 detí. V septembri 2018 sa podarilo naplniť 2 triedy novovzniknutej materskej školy. S účinnosťou od 1. septembra 2018 bola zriadená Základná škola s materskou školou Jána Bakososa, ul. Bakossova 5, Banská Bystrica s kapacitou pre 44 detí predškolského veku.

V rámci projektu zvyšovania energetickej hospodárnosti budov v roku 2018 boli ukončené rekonštrukčné práce v Materskej škole, Tatranská 63, Banská Bystrica a v Materskej škole, Radvanská 28, Banská Bystrica. V rámci projektu rozšírenia kapacít materských škôl sa začali stavebné práce v Materskej škole, Karpatská 3, Banská Bystrica a v Materskej škole, Strážovská 3, Banská Bystrica. Rozšírením kapacít v týchto materských školách vzniknú dve triedy pre 44 detí.

Materské školy aktívne spolupracovali s viacerými organizáciami či už v meste alebo v rámci celého Slovenska. Na základe dlhoročnej spolupráce s Univerzitou Mateja Bela v Banskej Bystrici, študenti pedagogickej fakulty vykonávali v materských školách počas zimného aj letného semestra pedagogickú prax.

Deti mali možnosť zúčastniť sa rôznych súťaží v rámci celého Slovenska v oblasti spevu, tanca, tvorivej dramatiky, prózy, výtvarných aktivít, environmentálnych aktivít alebo športu. V mesiaci marec sa uskutočnila regionálna súťaž „Predškoláčik“, ktorá bola zameraná na prednes poézie a prózy. V mesiaci máj sa deti zúčastnili prehliadky detských tanečných hier „Dupkajú nožičky, dupkajú“, kde prezentovali krásu nášho folklóru a regionálnych zvykov. Materské školy sa zapojili aj do environmentálnej súťaže „Ekopredškoláčik“.

Svoje sily si deti materských škôl z Banskobystrického regiónu zmerali na 23. ročníku Športovej olympiády detí materských škôl a v mesiaci jún sa zúčastnili olympijského behu aj futbalového turnaja Generali Cup 2018. V septembri v rámci Európskeho týždňa športu sa deti zúčastnili súťaže „Ziskaj svoj prvý detský vodičák“, ktorá bola zameraná na dopravnú výchovu a súťaže „Malá športová škola pre veľkých škôlkarov“, ktorá bola zameraná na športové disciplíny – florbal, tenis, plávanie, lyžovanie,

atletika a skoky na lyžiach. V októbri vyvrcholila celoslovenská súťažná prehliadka výtvarnej tvorivosti detí predškolského veku „Dúhový kolotoč“ a v mesiaci november sa uskutočnila regionálna súťaž v speve „Bystrický slávik“.

### VÝZNAMNÉ ČINNOSTI, PODUJATIA A PROJEKTY ZÁKLADNÝCH ŠKÔL, ZUŠ A CVČ V ROKU 2018:

V nadväznosti na plnenie Programu rozvoja obce boli v rámci investičných projektov zrealizované v základných školách v zriaďovateľskej pôsobnosti mesta Banská Bystrica nasledovné projekty: oprava elektroinštalácie v ZŠ Spojová vo výške 168 tis. Eur (zo štátnych nenormatívnych prostriedkov hradené vo výške 100 tis. EUR), výmena podláh v ZŠ Moskovská vo výške 99 976 Eur (hradené zo štátnych nenormatívnych prostriedkov v plnej výške), zateplenie obvodového plášťa telocvične na ZŠ Moskovská 74 296 Eur (zo štátnych nenormatívnych prostriedkov hradené vo výške 49 tis. Eur), vybudovanie odbornej učebne na výuku prípravy jedál v rámci rozvojového projektu: Zdravie na tanieri vo výške 11 tis. Eur (zo štátnych nenormatívnych prostriedkov hradené vo výške 10 tis. Eur), oprava strechy na ZŠ Slobodného slovenského vysielača vo výške 40 tis. Eur (hradené z vlastných zdrojov mesta).

V rámci neinvestičných projektov a aktivít zrealizovaných v roku 2018 boli z rozpočtu Mesta Banská Bystrica, vyčleneného pre Školský úrad, odd. školstva a mládeže, poskytnuté žiadateľom o dotácie finančné prostriedky v celkovej výške 6 400 Eur. Zo Štipendijného fondu Andreja Hanzlíka bolo podporených 6 študentov stredných a vysokých škôl zo sociálne znevýhodneného prostredia štipendiom v celkovej výške 5 100 Eur. Zo štátnych nenormatívnych finančných prostriedkov v celkovej výške 56 364 Eur boli uhradené príspevky na školu v prírode, ktorej sa zúčastnilo spolu 565 žiakov, vo výške 62 673 Eur a príspevky na lyžiarske kurzy pre 447 žiakov, zo všetkých 11 základných škôl v zriaďovateľskej pôsobnosti mesta Banská Bystrica.

Školský úrad, odd. školstva a mládeže už tradične participuje pri organizovaní veľkých podujatí, ako sú napr. Dúhový kolotoč (súťaž tvorivosti detí MŠ vo výtvarnom prejave); aktivitách v rámci Európskeho týždňa športu a ďalších športových aktivitách: Olympijský festival detí mesta II. stupeň, Olympiáda detí materských škôl, Olympijský deň a iné. Pri príležitosti „Dňa učiteľov“, aj v roku 2018 boli ocenení pedagógovia základných a materských škôl a školských zariadení v zriaďovateľskej pôsobnosti mesta za ich dlhoročnú činnosť v oblasti výchovy a vzdelávania. V súvislosti s ukončením školského roka 2017/2018 primátor mesta ocenil najúspešnejších žiakov jednotlivých základných škôl a ZUŠ v zriaďovateľskej pôsobnosti mesta.

V roku 2018 oslávili výročie svojho založenia tri školy v zriaďovateľskej pôsobnosti mesta Banská Bystrica: Základná škola, Moskovská 2, Banská Bystrica (30. výročie založenia), Základná škola Slobodného slovenského vysielateľa, Skuteckého 8, Banská Bystrica (40. výročie založenia), a Základná škola, Radvanská 1, Banská Bystrica (60. výročie založenia).

Každá základná a materská škola má vypracovaný svoj školský vzdelávací program, v ktorom má podrobne spracovanú svoju profiláciu. Do Správ o výchovno - vzdelávacej činnosti (ďalej len „VVČ“) riaditeľa škôl a školských zariadení zapracovávajú vyhodnotenie projektov a aktivít za aktuálny školský rok. Správy o VVČ sú zverejnené na stránkach základných a materských škôl ako aj Školského úradu.

V roku 2019 sa v rámci investičných projektov plánuje pokračovať v realizácii projektov rozširovania kapacít materských škôl, v rekonštrukcii školských jedální pri základných a materských školách; v rekonštrukcii športových areálov ZŠ Radvanská 1 a ZŠ J. G. Tajovského, Gaštanová 12. Pripravuje sa taktiež zriadenie nového právneho subjektu, a to Základnej školy s materskou školou, Radvanská 1, Banská Bystrica. V rámci neinvestičných projektov sa Mesto Banská Bystrica stalo organizátorom celoslovenskej odbornej konferencie zameranej na problematiku predškolskej výchovy s názvom „Odkaz prvej detskej opatrovne pre súčasné materské školy,“ ktorá sa bude konať pod záštitou Ministerstva školstva, vedy, výskumu a športu SR dňa 06.11.2019.

## SOCIÁLNE ZABEZPEČENIE

Podľa platného organizačného poriadku MsÚ Banská Bystrica vykonáva a zabezpečuje oblasť sociálneho zabezpečenia – odbor sociálnych vecí (ďalej len „OSV“).

V zmysle zákona č. 369/1990 Zb. o obecnom zriadení, §4, ods. 3, písm. p) plní úlohy na úseku sociálnej pomoci v rozsahu podľa osobitného predpisu, konkrétne zákona č. 448/2008 Z. z. o sociálnych službách a o zmene a doplnení zákona č. 455/1991 Zb. o živnostenskom podnikaní (živnostenský zákon) v znp.

**Konkrétne do pôsobnosti mesta v zmysle uvedeného zákona patrí:**

- vypracúva, schvaľuje komunitný plán sociálnych služieb
- utvára podmienky na podporu komunitného rozvoja
- je správnym orgánom: o odkázanosti, zániku na sociálne služby v určených zariadeniach, povinnosti zaopatrených plnoletých detí alebo rodičov platiť úhradu za sociálnu službu alebo jej časť

- vyhotovuje posudok o odkázanosti na sociálnu službu
- poskytuje alebo zabezpečuje poskytovanie sociálnej služby v nízkoprahovom dennom centre, nocľahárni, zariadení pre seniorov, zariadení opatrovateľskej služby, dennom stacionári, nízkoprahovú sociálnu službu pre deti a rodinu, opatrovateľskú službu, prepravnú službu, odľahčovaciu službu, pomoc pri osobnej starostlivosti o dieťa, terénnu sociálnu službu krízovej intervencie
- poskytuje základné sociálne poradenstvo
- uzatvára zmluvu o poskytovaní sociálnej služby
- môže poskytovať finančné prostriedky podľa podmienok zákona
- vedie evidenciu posudkov, rozhodnutí, prijímateľov sociálnych služieb
- vyhľadáva fyzické osoby, ktorým treba poskytnúť sociálnu službu
- poskytuje štatistické údaje
- uhrádza poskytovateľovi zdravotnej starostlivosti finančné prostriedky za zdravotné výkony
- vydáva písomné vyjadrenia k §83, ods. 8.

**Okrem uvedeného zákona plní ďalšie úlohy vyplývajúce z nasledovných zákonov:**

- zákon č. 305/2005 Z. z. o sociálnoprávnej ochrane detí a sociálnej kurately a o zmene a doplnení niektorých zákonov v znp. najmä:

vykonáva - opatrenia na predchádzanie porúch vývinu dieťaťa, plnoletej fyzickej osoby („ďalej len „FO“) (§10), opatrenia na obmedzenie a odstraňovanie negatívnych vplyvov na vývin dieťaťa, plnoletej FO (§11 ods.1), spolupracuje - s orgánom Sociálnoprávnej ochrany detí a sociálnej kurately (ďalej len „SPO- DaSK“) a so zariadením pri hodnotení situácie dieťaťa a rodiny, posúdenie možnosti rodičov, ďalších príbuzných dieťaťa riešiť situáciu dieťaťa a rodiny na účely určenia miery ohrozenia dieťaťa, spolupôsobí - pri výkone výchovných opatrení pri pomoci deťom, pre ktoré orgán SPODaSK vykonáva sociálnu kuratelu, podieľa sa - na spracovaní a plnení plánu sociálnej práce s dieťaťom pri úprave a obnove rodinných pomerov dieťaťa, poskytuje - rodičovi (inej osobe) príspevok na dopravu, príspevok na osamostatnenie, informácie FO, ktorá má záujem stať sa pestúnom alebo osvojiteľom (postup vybavovania), poskytuje pomoc - dieťaťu v naliehavých prípadoch (zdravie, život), dieťaťu, plnoletej FO ohrozenej správaním člena rodiny, na zachovanie a úpravu vzájom-

ných vzťahov medzi dieťaťom a rodičom, a členmi rodiny, keď bolo umiestnené v zariadení, mladému dospelému po skončení ústavnej starostlivosti, pestúnskej starostlivosti, náhradnej osobnej starostlivosti pri zabezpečovaní bývania a zamestnania, poskytuje súčinnosť - štátnym orgánom, zariadeniu, SPODaSK pri zisťovaní rodinných, bytových a sociálnych pomerov a osamostatňovaní sa mladého dospelého, utvára podmienky pre prácu s komunitou, vyhľadáva FO, ktorým možno zveriť dieťa do starostlivosti, vyjadruje sa k spôsobu života FO, ktorá má záujem stať sa pestúnom alebo osvojiteľom, vedie evidenciu detí, rodín, plnoletých FO, pre ktoré sa vykonávajú opatrenia SPODaSK, kontroluje úroveň vykonávania opatrení SPODaSK u subjektov, ktorým poskytuje finančný príspevok, plní funkciu majetkového opatrovníka a poručníka, 1x za 6 mes. predkladá správu orgánu SPODaSK o sociálnej situácii v rodine, ktoré bolo odňaté zo starostlivosti, hodnotí možnosť návratu do rodiny alebo zverenie do inej náhradnej osobnej starostlivosti alebo PS, je súčinná pri spracúvaní plánu výkonu výchovného opatrenia / plánu sociálnej práce orgánom SPODaSK s rodinou dieťaťa, akreditovaným subjektom, centrom a plní ďalšie úlohy, ktoré vyplývajú z uvedeného zákona.

- zákon č. 417/2013 Z. z. o pomoci v hmotnej núdzi a o zmene a doplnení niektorých zákonov:

najmä rozhoduje o jednorazovej dávke, poskytuje FO poradenstvo v oblasti hmotnej núdze, poskytuje súčinnosť ÚPSVaR pri plnení úloh, vykonáva osobitného príjemcu dávky a príspevkov

- zákon č. 600/2003 Z. z. o prídavku na dieťa a o zmene a doplnení zákona č. 461/2003 Z. z. o sociálnom poistení v znení zákona č. 532/2007 Z. z. (najmä výkon osobitného príjemcu dávky)
- zákona č. 571/2009 Z. z. o rodičovskom príspevku a o zmene a doplnení niektorých zákonov v znp. (najmä výkon osobitného príjemcu dávky)
- zákon č. 383/2013 Z. z. o príspevku pri narodení dieťaťa a o príspevku na viac súčasne narodených detí a o zmene a doplnení niektorých predpisov (najmä výkon osobitného príjemcu dávky)
- zákon č. 131/2010 Z. z. o pohrebníctve v znp. (zabezpečuje pohreb)

Ďalšie rozsiahly úsek činností, ktorý odbor zabezpečuje je – bytová politika (nájomné byty, byty osobitného ur-

čenia, dočasné bývanie a pod., VZN č. 10/2011, zákon č. 443/2010 Z. z. Zákon o dotáciách na rozvoj bývania a o sociálnom bývaní).

### **OSV uvedenú agendu plní prostredníctvom svojich oddelení a úsekov činnosti:**

#### **člení sa na dve oddelenia:**

- oddelenie sociálnej a krízovej intervencie
- oddelenie služieb dlhodobej starostlivosti

#### **úseky činnosti:**

- komunitný rozvoj, komunitné plánovanie, komunitné centrá
- agentúra sociálnych služieb (terénne a ambulantné sociálne služby)
- komunitné centrum (denné centrá, chránené dielne)
- zariadenie starostlivosti o deti do troch rokov veku dieťaťa

Vízie a ciele rozvoja sociálnych služieb sú obsiahnuté v dokumente Komunitný plán sociálnych služieb mesta Banská Bystrica na roky 2015 – 2020. Tento sa spracováva v súlade so zákonom č. 448/2008 Z. z. v znp., ktorý určuje jeho štruktúru a obsah. Pri dodržaní princípov, spôsobov a postupov spracovania dokumentu v zmysle komunitného plánovania sa ukáže skutočná potreba rozvoja sociálnych služieb na konkrétne cieľové skupiny a nasmerovanie sociálnej politiky mesta.

### **REALIZOVANÉ PROJEKTY V ROKU 2018:**

- Akadémia európskeho seniora
- Narodný projekt – podpora opatrovateľskej služby
- KapaCITY – podpora integrácie cudzincov na lokálnej úrovni
- Inhalátor – kamarát vášho drobca
- Profesionálna spolupráca v komunite
- Čítankovo
- Program – Spojivko
- a ďalšie rôzne pravidelné a nepravidelné aktivity, programy zamerané na rôzne cieľové skupiny podľa ich potrieb a záujmov

Jednotlivé oddelenia a úseky činnosti OSV každý rok spracovávajú podrobné správy o činnosti za každý kalendárny rok, ktoré sú občanom k dispozícii na OSV a sú taktiež zverejňované na webovej stránke mesta. Zároveň sú každoročne určované vízie a ciele plnenia zamerané na rozvoj sociálnych služieb.

**Pre rok 2019 je to najmä:**

- rozvoj terénnej sociálnej služby krízovej intervencie a spracovanie uceleného materiálu z tohto mapovania, ktorý bude východiskovým bodom pre určenie stratégie zameranej na ukázanie možností vedúcich k vymaneniu sa z chudoby, zmene životného štýlu a tým aj kvalitatívnej zmene života osôb, rodín
- rozšírenie činností sociálnej služby – denná centrá, ich zvýšenie aktivizácie, prezentácie práce
- rozšírenie kapacít sociálnych služieb pre osoby v dôchodkovom veku, s nepriaznivým zdravotným stavom a odkázaných na pomoc inej osoby
- modernizácia existujúcich zariadení sociálnych služieb s dôrazom na využívanie informačných a komunikačných technológií
- skvalitňovanie poskytovaných terénnych, ambulantných aj pobytových sociálnych služieb.

## ZDRAVOTNÍCTVO

V meste Banská Bystrica je pre občanov zabezpečená zdravotná starostlivosť prostredníctvom štátnych a neštátnych zdravotníckych zariadení, vo forme ambulantnej, ústavnej a lekárenskej starostlivosti. Z nich uvádzame tie najvýznamnejšie, ktoré svojou kapacitou obslúžia najväčší počet pacientov:

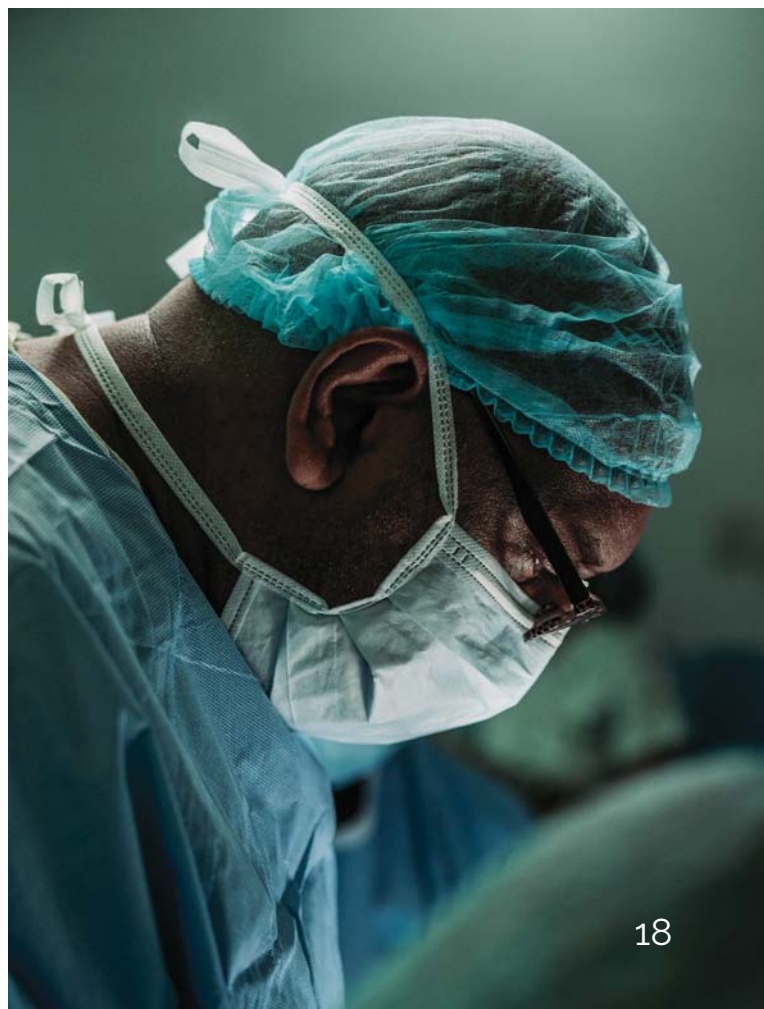
- Fakultná nemocnica s poliklinikou F. D. Roosevelta Banská Bystrica (ďalej „FNSP“)
- Detská fakultná nemocnica s poliklinikou Banská Bystrica (ďalej „DFNSP“)
- Poliklinika Banská Bystrica
- Poliklinika Sásová
- Poliklinika NOVAMED
- Medicínske centrum Zdravomed
- Medicínske centrum Mediklin
- Medicínske centrum Slnečnica
- Medical Park
- Stredoslovenský ústav srdcových a cievnych chorôb Banská Bystrica
- Ortotech - ortopedická klinika
- Mammacentrum sv. Agáty
- Ambulantná pohotovostná služba v priestoroch FNSP (v dôsledku legislatívnej zmeny bola ňou s účinnosťou od 1.7.2018 nahradená Lekárska služba prvej pomoci pre dospelých)

- Detská pohotovosť – Ambulantná pohotovostná služba v priestoroch DFNSP (v dôsledku legislatívnej zmeny bola ňou s účinnosťou od 1.7.2018 nahradená Lekárska služba prvej pomoci pre deti a dorast, ktorá sídlila v priestoroch Polikliniky na Hornej ulici)

Ešte v polovici roka 2018 vláda SR avizovala, že slovenské nemocnice čaká najväčšia rekonštrukcia nemocníc v histórii. Jednou z nich mala byť aj Fakultná nemocnica s poliklinikou F. D. Roosevelta Banská Bystrica. K definitívnemu schváleniu investície pre banskobystrickú nemocnicu došlo začiatkom roka 2019, kedy vláda SR rozhodla o sume vo výške viac ako 100 mil. Eur.

Pôjde o komplexnú rekonštrukciu, ktorá počíta s obvodovým plášťom, strechami, výmenou okien, tepelným hospodárstvom vrátane klimatizácie, pri viacerých izbách bude samostatné sociálne zariadenie, čím sa zvýši komfort pacienta a pribudnú aj jednoposteľové izby. Stavebné úpravy majú podľa predkladacej správy spĺňať procesné a logistické požiadavky na poskytovanie zdravotnej starostlivosti 21. storočia s ohľadom na potreby pacienta, zlepšenie kvality poskytovanej zdravotnej starostlivosti a zefektívnenie interných procesov.

Rekonštrukcia sa uskutoční za plnej prevádzky nemocnice, pacienti v regióne by nemali pociťovať žiadne obmedzenie zdravotnej starostlivosti. Rekonštrukcia by mala začať koncom roka 2019. Predpokladaný termín ukončenia je rok 2023.



# KULTÚRA

## AKTIVITY ODDELENIA KULTÚRY

Kultúra je mnohorozmerný fenomén tvorivých činností, ktoré „treba pestovať“ vo vzťahu k človeku, sociálnej skupine, spoločnosti. Zahŕňa všetky možné oblasti nášho pôsobenia a života. Niekedy je definovaná aj ako „spôsob premeny zla na dobro“. V kontexte týchto myšlienok sa ju snažíme ponúkať prostredníctvom rôznych aktivít v našom meste, pretože človek k šťastiu potrebuje pohodlie nielen telesné, ale aj duševné. Kultúra rozvíja vkus, myslenie, formuje morálku a v neposlednom rade kultúra je predpoklad vzniku spoločenského názoru. Kultúra je náš obraz a v širšom zmysle je kultúra synonymom civilizácie.

Mesto Banská Bystrica a jeho oddelenie kultúry je realizátorom mestskej kultúry, ktorú v plnej miere podporuje. Svojimi aktivitami sa výrazne podieľa na spoločenskom živote Banskej Bystrice, ale aj na podujatiach presahujúcich rámec nášho krajského mesta. Pri realizácii významných podujatí oddelenie kultúry spolupracuje s mnohými umeleckými kapacitami, odborníkmi, s banskobystrickými umeleckými školami (Akadémia umení, Konzervatórium J. L. Bellu, Univerzita Mateja Bela, Základná umelecká škola J. Cikkerera a ďalšie) a kultúrными a umeleckými inštitúciami v meste, ako aj s tretím sektorom. Zároveň sa mesto snaží vytvoriť primerané zázemie pre fungovanie mestskej kultúry a uspokojovať kultúrne potreby obyvateľov.

Podujatia, ktoré vytvárajú základnú štruktúru kultúry organizovanej mestom, sa odohrávajú vo veľkej miere najmä na centrálnom Námestí SNP (Dni mesta, Radvanský jarmok, Veľká noc, Vianočné podujatia a iné). Na koncerty, predstavenia, výchovno-vzdelávacie podujatie, či výstavy využívame priestory Robotníckeho domu. Je to jediný priestor v majetku Mesta, ktorý ponúka adekvátne sociálne a najmä technické zázemie. Niektoré komornejšie podujatia organizujeme aj v historickej radnici na Námestí SNP, v Cikkerovej sieni. V rámci Kultúrneho leta sme oživilí promenádnymi koncertami aj Mestský park. Program k Medzinárodnému dňu detí má už svoje stále miesto v parku pod Pamätníkom SNP. Sídľiskové večerníčky v rámci Kultúrneho leta sa realizujú na banskobystrických sídliskách na Fončorde, v Radvani, v Podlaviciach a v Sásovej.

V roku 2018 sme usporiadali 178 podujatí, vrátane tradičných podujatí, pre viac ako 120 000 divákov. Z toho 95 podujatí sa konalo priamo v Robotníckom dome a 41 programov sa konalo v domovoch sociálnych služieb, domovoch dôchodcov a na onkologickom oddelení v Detskej fakultnej nemocnici. Zvyšných 42 podujatí sme zorganizovali v rámci Veľkej noci, Kultúrneho leta, Radvanského jarmoku a Vianoc a patrí k nim aj oslava 1. mája, Medzinárodného dňa detí, a ďalšie. Propagácia podujatí je zabezpečená ich pravidelným zverejňovaním na web stránke mesta ([www.banskabystrica.sk](http://www.banskabystrica.sk)), ako aj na web stránke [visitbanskabystrica.sk](http://visitbanskabystrica.sk) ([An aerial photograph capturing a vibrant public festival in the main square of Banská Bystrica. The square is filled with a large crowd of people, many of whom are seated on white plastic chairs. Several large white tents with red accents are set up across the square, providing shade for the attendees. In the center, a prominent fountain with a central water column is visible. The surrounding buildings are multi-story, colorful structures with red-tiled roofs, characteristic of the town's architecture. The overall atmosphere is festive and communal.](http://www.visitban-</a></p></div><div data-bbox=)



skabystrica.sk). Pravidelne každý mesiac využívame na propagáciu a informovanosť verejnosti billboardy a citylighty, ako aj 25 výlepných plôch v správe mesta. O podujatiach informujeme aj v mestských Radničných novinách, v miestnych periodikách a v rádiu Regina. V spolupráci so Stredoslovenským múzeom sa nám podarilo spracovať históriu a vznik Robotnickeho domu do propagačnej brožúry.

### INVESTÍCIE

V súlade so zmluvou o poskytnutí NFP je správcom budovy Robotnickeho domu ZAaRES, ktorý je zároveň zodpovedný aj za udržateľnosť projektu. V roku 2018 Mesto opätovne zhodnotilo majetok, najmä technické vybavenie, a to nákupom svetelnej techniky a tromi klimatizačnými jednotkami. Zároveň sa pustilo do realizácie projektu Cesta za bábkou, na ktorej spolupracuje s uznávaným umelcom Miroslavom Dušom. Táto interaktívna prezentácia banskobystrického bábkarskeho dedičstva bude umiestnená na 3. poschodí. Do budúca sa plánuje v priestoroch Robotnickeho domu nainštalovať virtuálnu 3D prezentáciu najväčších kultúrnych podujatí Mesta Banská Bystrica.

V meste však naďalej chýba vhodný priestor pre veľk kapacitné kultúrne podujatia – koncerty, veľké podujatia, divadlo. Napriek tomu počet podujatí organizovaných mestom narastá. Mesto Banská Bystrica prostredníctvom svojho dotačného systému podporuje aj mnohé ďalšie umelecké projekty viacerých významných kultúrnych organizácií, či občianskych a nezávislých združení v meste. To uskutočňuje prostredníctvom priamych dotácií z Komisie kultúry, ako aj z primátorských dotácií, ale aj z participatívneho rozpočtu. Mesto je v prvom rade partnerom a podporovateľom kultúrnych organizácií a nie ich konkurentom. V Banskej Bystrici funguje veľké množstvo umeleckých škôl, folklórnych súborov, tanečných a divadelných zoskupení a kultúrnych inštitúcií zriadených štátom alebo banskobystrickým samosprávnym krajom a mestom (Štátna opera, Múzeum SNP, Stredoslovenské múzeum, Stredoslovenská galéria, Stredoslovenské osvetové stredisko, Divadlo Štúdio tanca, Bábkové divadlo na Rázcestí, Divadlo z Pasáže). Okrem týchto inštitúcií v meste funguje veľké množstvo agentúr, nadácií, neziskových organizácií a občianskych združení.

Kultúra vytvára obraz našej spoločnosti, vyjadruje našu inteligentnú, vzdelanostnú a duchovnú úroveň. Aj preto sa Mesto Banská Bystrica snaží prinášať svojim obyvateľom a návštevníkom rôznorodé a vysoko profesionálne umelecké produkcie a programy.

### HLAVNÉ PODUJATIA

Hlavné podujatia tvoria nosnú kostru podujatí organizovaných Mestom a stali sa tradičnými a pravidelnými. Sú to najznámejšie a najnavštevovanejšie programy v meste Banská Bystrica. Medzi tieto patria: Novoročný ohňostroj, Veľkonočné podujatia, Banskobystrická hudobná jar, Me-

dzinárondný dixielandový festival, Oslavy 1.mája, Medzinárodný deň detí, Dni mesta, Kultúrne leto, Radvanský jarmok, Festival zborového spevu V. F. Bystrého, Mikuláš, Vianočné podujatia a Silvester.

### KULTÚRNE PAMIAHKY A PAMÄTIHODNOSTI

Kultúrne dedičstvo predstavujú hmotné i nehmotné veci kultúrneho, umeleckého, historického a archeologického významu, ktoré našli na konkrétnom území svoje miesto a uplatnenie a ktoré sú z dôvodu spoločenskej hodnoty predmetom ochrany. Kultúrne dedičstvo je nenahraditeľným zdrojom poznania našej minulosti. A nielen tej „kultúrnej“, ale aj toho všetkého, čo sa na kultúru v minulosti naviazalo alebo ju nejakým spôsobom sprevádzalo. Predstavuje hodnoty, ktoré v prípade ich zničenia už nebude možné ničím a nikdy plnohodnotne nahradiť.

Na území Slovenska je ochrana kultúrneho dedičstva ustanovená ako ústavná povinnosť každého jedinca. V zmysle zákona o ochrane pamiatkového fondu obec utvára všetky podmienky potrebné na zachovanie, ochranu, obnovu a využívanie pamiatkového fondu na území obce. Dbá, aby vlastníci kultúrnych pamiatok konali v súlade s týmto zákonom, koordinuje budovanie technickej infraštruktúry sídel s pamiatkovým územím v súlade so zámermi na zachovanie a uplatnenie hodnôt pamiatkového územia, podporuje iniciatívy občanov a občianskych združení pri ochrane pamiatkového fondu a na základe výpisov z ústredného zoznamu vedie evidenciu pamiatkového fondu na území obce.

Obec môže utvárať zdroje na príspevky vlastníkom na ochranu a obnovu kultúrnych pamiatok nachádzajúcich sa na území obce. Môže rozhodnúť o utvorení a odbornom vedení evidencie pamätihodností obce. Do evidencie pamätihodností obce možno zaradiť okrem hnutelných vecí a nehnuteľných vecí aj kombinované diela prírody a človeka, historické udalosti, názvy ulíc, zemepisné a katastrálne názvy, ktoré sa viažu k histórii a osobnostiam obce.

Obec v zmysle zákona o vojnových hroboch zabezpečuje starostlivosť o vojnové hroby, ktoré sa nachádzajú na jej území. Je povinná zabezpečiť, aby v bezprostrednom okolí vojnového hrobu nebola umiestnená vec alebo zariadenie, ktoré je nezlučiteľné s úctou k tomuto miestu, oznamovať na požiadanie orgánov štátnej správy na úseku vojnových hrobov údaje z evidencie vojnových hrobov, ktorú vedie, informovať krajský úrad do 30. apríla kalendárneho roka o počte vojnových hrobov a o ich technickom stave za predchádzajúci kalendárny rok. Na zabezpečovanie starostlivosti o vojnový hrob sa poskytne obci príspevok na kalendárny rok na každý vojnový hrob v sume päťnásobku minimálnej hodinovej mzdy ustanovenej osobitným predpisom.

Finančné plnenie v roku 2018		
Vlastné zdroje:	50 000 Eur	údržba a obnova pamiatok, pamätihodností, vojnových hrobov a iných pietnych symbolov, popis pamätihodností, príspevky na zachovávanie kultúrneho dedičstva odporúčené Komisiou pre pamätihodnosti mesta, vypracovanie zámerov obnov, štúdií, vydanie publikácie
Iné zdroje (MV SR)	12 600 Eur	na rok 2018 poskytlo MV SR mimoriadny príspevok na obnovu pietneho miesta padlých vojakov v prvej svetovej vojne v Podlaviciach a príspevok na starostlivosť o vojnové hroby nachádzajúce sa na území mesta

### VYHLÁSENIE PAMÄTIHODNOSTÍ MESTA

Zoznam pamätihodností mesta Banská Bystrica je otvorený materiál. Cieľom samosprávy je vyhlásiť pamätihodnosti mesta a schváliť ich evidenciu v záujme ich ochrany, zachovania a zlepšenie stavu pre budúce generácie. Od roku 2011 sú prehodnocované návrhy fyzických a právnických osôb ako i odbornej verejnosti na zápis do evidencie pamätihodností mesta z odborného a vecného hľadiska.

MsZ v Banskej Bystrici Uznesením č. 1210/2018 z 13.11.2018 vyhlásilo nasledovné pamätihodnosti: projektory MEOPTA UM 70/35 s rokom výroby 1969, lipu pri mostiku na Huštáku, akademického maliara Doc. Mgr. art. Štefana Bartuška Pruknera, hrob JUDr. Oskara Petrogalího a schválilo ich na zápis do Zoznamu pamätihodností mesta Banská Bystrica.

### ZABEZPEČENIE OBNOVY KULTÚRNYCH PAMIAHKY A PAMÄTIHODNOSTÍ, VOJNOVÝCH HROBOV A INÝCH PIETNYCH SYMBOLOV V MESTE

V roku 2018 pokračovali práce na obnove poškodeného vojnového cintorína z prvej svetovej vojny v Majeri. Prvá etapa obnovy bola ukončená k 100. výročiu ukončenia prvej svetovej vojny. Monument bol odhalený na Deň vojnových veteránov, následne bola uvedená do života publikácia „Tam, kde kvitnú divé maky“, venovaná histórii vojnového cintorína a jeho obnove.

Na mieste zaniknutého vojnového cintorína z prvej svetovej vojny pri mestskej časti Podlavice bol odhalený pomník, ktorý je výtvarným dielom sochára M. Jánoša. MV SR prispelo na zhotovenie pomníka čiastkou 9 tis. Eur. Na pôvodnom vojnovom cintoríne sa pochovávalo v rokoch 1915 – 1918.

Obnova bola zrealizovaná aj na Pamätníku hrdinom sovietskej a rumunskej armády na Námestí SNP, bolo obnovených 11 skulptúr predstavujúcich partizánov, pripomínajúcich historickú zviazanosť mesta s najvýznamnejším



medznikom novodobých dejín Slovenska. Autormi tohto súboru plastík z pohľadového betónu sú Mikuláš Palko, Pavel Rek, Jiří Rommer.

Bola tiež reštaurovaná parková plastika BREZA autora Vladimíra Môtovského pri SOŠ IT na Tajovského ul., ktorú schválilo MsZ v Banskej Bystrici Uznesením č. 360/2016 z 26.01.2016 na zápis do Zoznamu pamätihodností mesta Banská Bystrica. Na troch hroboch významných osobností nášho mesta na Rímsko-katolíckom cintoríne na Námestí Štefana Moysesu bola zrealizovaná údržba hrobu s náhrobnikom Jána Móryho, Jána Egryho a Filipa Macholda.

### POSKYTNUTIE FINANČNÝCH PROSTRIEDKOV NA ZACHOVANIE KULTÚRNEHO DEDIČSTVA

V roku 2018 v zmysle Zásad a kritérií pridelovania Komisia odporučila prideliť dotácie piatim subjektom so zámerom zachovávaného kultúrneho dedičstva. Dotácie boli poskytnuté projektom s názvom: Mapa technických pamiatok Banskej Bystrice, CD s hudbou k brožúrke Kotúľky mestom, Okná a dvere Banskej Bystrici, Stolpersteine v Banskej Bystrici, Banská Bystrica na starých fotografiách - Pamätihodnosti mesta". Skutočne čerpané boli štyri dotácie.

### PLÁNOVANÉ AKTIVITY V ROKU 2019

Aj v ďalších rokoch budú návrhy na vyhlásenie pamätihodností sumarizované a s odporúčením Komisie pre pamätihodnosti mesta Banská Bystrica prerokované v MsZ vždy koncom príslušného kalendárneho roka. Webová stránka [www.pamatihodnosti.sk](http://www.pamatihodnosti.sk) bude naďalej pravidelne dopĺňaná.

Na rok 2019 Mesto Banská Bystrica požiadalo MV SR o pridelenie mimoriadneho príspevku z dôvodu potreby obnovy a údržby areálu Pamätníka obetiam fašizmu v Kremničke (sadové úpravy, oprava obrúb masových hrobov, očista častí pamätníka, výmena písmen na čelnej strane, a ďalšie). Mesto Banská Bystrica sa bude podieľať na spolufinancovaní v objeme 20 % celkových oprávnych výdavkov.

Plánovaná je obnova ďalších významných diel ako Partizán (autor: K. Dúbravský) Obytná plastika (autori: J. Kubička – P. Rek), Zvíťazili (autor: P. Tóth), Odkrývanie (autor: M. a K. Rosmány), a zdokumentovanie diel Poľné znaky (autor: V. Kompánek) a Ihrisko (neznámy autor), na základe čoho bude možné vytvoriť repliky významných diel.

Dlhoročnou snahou samosprávy je tiež vyspráva havarijného stavu hrobu Terézie Vansovej. Vďaka pomoci a úsiliu Mgr. Evy Furdíkovej ako aj Evanjelickej cirkvi augsburského vyznania sa obnova zrealizuje v roku 2019. V roku 2019 budú zosumarizované pamätihodnosti mesta Banská Bystrica za roky 2011 – 2018, vrátane krátkych popisov v angličtine a následne budú knižne vydané. Zrealizujú sa práce na príprave publikácie Sprievodca po cintorínoch v Banskej Bystrici, ktorá bude v roku 2020 knižne vydaná a plánuje sa aj mobilná aplikácia.

Všetky činnosti Oddelenia kultúry v oblasti pamiatok a vojnových hrobov boli realizované v súlade s aktivitami PHSR.

### HOSPODÁRSTVO

Mesto Banská Bystrica sa nachádza v strede Slovenska, v centrálnej časti Európy. Kontakt s okolitými krajinami a metropolami je jednoduchý nielen pre jeho centrálnu polohu, ale najmä vďaka rozvinutej infraštruktúre, ktorej budovanie neustále napreduje. Svojím významom presahuje hranice regiónu a patrí medzi najväčšie centrá školstva, kultúry, športu, ale aj cestovného ruchu na Slovensku. Jeho poloha v samotnom srdci Slovenska mu dáva predpoklady na to stať sa aj dopravným a logistickým centrom. Industrial park Banská Bystrica, priemyselný park spravovaný mestskou obchodnou spoločnosťou MBB a .s., je ideálnym priestorom s komplexnou technickou infraštruktúrou pre to, aby do mesta a regiónu prilákal nových investorov, ktorí by zároveň priniesli nové pracovné príležitosti pre miestnych obyvateľov. Leží na dopravnom uzle cestných a železničných komunikácií a najbližšie letisko je vzdialené 15 km, čím sa medzinárodné dopravné trasy stávajú dostupnejšie.

V súčasnosti tu sídlia slovenské i zahraničné spoločnosti, z oblasti stavebného, strojárkeho a farmaceutického priemyslu. Funkčnosť priemyselnej oblasti Banskej Bystrice dopĺňa tiež fakt, že tu sídlia všetky administratívne pobočky štátnych inštitúcií. A nechýbajú ani súkromné spoločnosti, ktoré sú nevyhnutné pre správny priebeh investície od jej samotného začiatku. Sídlia tu množstvo právnických, advokátskych, účtovných či poradenských kancelárií.

Z výrobných aktivít má v meste Banská Bystrica zastúpenie najmä strojársky priemysel, drevospracujúci priemysel, chemický a farmaceutický priemysel, stavebný priemysel a spoločnosti zaoberajúce sa informačnými technológiami.

Ekonomika mesta je vo veľkej miere v súčasnosti postavená aj na odvetviach služieb. V meste prekvitá obchod, a nielen obyvatelia mesta, ale aj jeho návštevníci môžu využiť príležitosti, ktoré im ponúkajú nákupné centrá, ako Europa Shopping Center, novovybudované nákupné centrum spojené s autobusovou stanicou Terminal Shopping Center, nákupné centrum SC Point otvorené v minulom roku, či množstvo menších prevádzok v centre mesta. Z ďalších majú zastúpenie spoločnosti poskytujúce telekomunikačné, bankové, poštové, či poisťovacie služby.

V roku 2018 investor nového projektu v areáli bývalej textilnej továrne Slovenka na Striebornom námestí začal búrať zostávajúce objekty a pripravovať stavbu nového komplexu. V areáli by mala vzniknúť ucelená mestská štvrť. Po vyčistení pozemku v rámci projektu takzvaných dočasných stavieb boli na pozemku umiestnené špeciálne upravené kontajnery a ďalšie komponenty, z ktorých po získaní všetkých potrebných povolení vznikne nová kaviareň a bistro. Následne, od roku 2019, by na tomto mieste mali postupne vyrásť administratívne budovy, hotel, priestory pre obchod a služby, ale najmä bytové domy, čo vyplýva z predstavenej ideovej štúdie investora. Projekt Slovenka 2, ktorý pôvodne developer označoval ako polyfunkčná zóna Strieborná, bude realizovaný postupne, v rámci niekoľkých etáp. Kompletné dokončenie urbanizácie areálu sa predpokladá do približne desiatich rokov.



## ŽIVOTNÉ PROSTREDIE ODDELENIE ŽIVOTNÉHO PROSTREDIA

Prenesený výkon štátnej správy - ochrana ovzdušia, ochrana prírody a krajiny, ochrana pred povodňami a úsek štátnej vodnej správy (malé vodné stavby) vykonáva v rámci mesta Banská Bystrica Oddelenie životného prostredia. Spolu so Stavebným úradom tvorí Spoločný stavebný úrad aj pre nasledovných 11 obcí: Dúbravica, Harmanec, Kynceľová, Malachov, Špania Dolina, Hrochoť, Horná Mičiná, Kordíky, Motyčky, Môlča, Tajov.

Mesto Banská Bystrica ako príslušný orgán štátnej správy vo veciach ochrany ovzdušia, podľa § 27, ods.1, písm. c), zákona č. 137/2010 Z. z. o ovzduší v znení neskorších predpisov povoľuje stavbu a prevádzku tzv. malých zdrojov znečisťovania ovzdušia (ďalej len „MZZ“). V zmysle vyhlášky MŽP SR č. 410/2012 Z. z. ktorou sa vykonávajú niektoré ustanovenia zákona o ovzduší, je takýmto zdrojom spravidla spaľovacie zariadenie s celkovým inštalovaným príkonom do 300 kW, resp. každé iné zariadenie, ktoré je v zmysle tohto predpisu kategorizované ako zdroj znečisťovania ovzdušia a svojimi parametrami nedosahuje atribúty stredného zdroja znečisťovania ovzdušia.

Najviac súhlasov na povolenie stavby a prevádzky MZZ býva vydaných v súvislosti s výstavbou, alebo rekonštrukciou rodinných domov. Najväčšia početnosť sa tak viaže k lokalitám: Pršianska terasa, Suchý vrch, Rakytovce, IBV Moskovská, Graniar, Slnčné stráne a Podlavice. Každoročne rastie počet žiadostí individuálnych žiadateľov, majiteľov bytov v bytových domoch, o doplnkové vykurovanie krbom alebo individuálne vykurovanie bytu plynovým kotlom. Okrem novostavieb je tento trend najmä v starších bytových domoch s inštalovanými pôvodnými kominami. V panelových bytových domoch sa takéto žiadosti takmer nevyskytujú. Celkovo bolo v roku 2018 vydaných 88 povolení na prevádzku MZZ a 102 povolení na ich stavbu.

Mesto Banská Bystrica ako príslušný orgán ochrany ovzdušia v zmysle zákona č. 401/1998 Z. z. o poplatkoch za znečisťovanie ovzdušia určuje každoročne v súlade so Všeobecne záväzným nariadením prevádzkovateľom tzv. poplatok za znečisťovanie ovzdušia. Prevádzkovateľ MZZ (právnická osoba, FO oprávnená na podnikanie) je povinný v zmysle citovaných predpisov vždy do 15. februára príslušného roku nahlásiť na mesto Banská Bystrica údaje o spotrebe palív a surovín, ktoré boli použité na prevádzku MZZ v roku predchádzajúcom. Na základe predložených údajov mesto určí poplatok za znečisťovanie ovzdušia. Poplatky aj uložené pokuty za nedodržanie termínu nahlasovacej povinnosti sú príjmom mesta. V roku 2018

mesto vydalo 256 rozhodnutí o poplatku za znečisťovanie ovzdušia. Celkový príjem na zaplatených poplatkoch bol vo výške 2 892 Eur.

Mesto ako príslušný orgán z hľadiska ochrany prírody a krajiny dohliada v spolupráci so správcom zelene ZAARES na stav drevín rastúcich mimo lesa na území mesta a vydáva povolenia (rozhodnutia) na výrub drevín. Najčastejšími dôvodmi pre udelenie povolenia na výrub drevín je ich zhoršený zdravotný stav, nevhodný rast v tesnej blízkosti fasád, tienenie, zabraňovanie prenikaniu svetla do okien budov (rodinných domov), ako aj s tým spojené zlé hygienické pomery v bytoch, domoch, triedach a pod. Častými dôvodmi podaných žiadostí býva tiež ohrozovanie prevádzkyschopnosti inžinierskych sietí, ohrozovanie bezpečnosti a zdravia občanov, ako aj nebezpečenstvo spôsobenia značnej škody na majetku. Vo veci výrubu drevín bolo v roku 2018 podaných 68 žiadostí, pričom súhlas v plnom rozsahu bol udelený v 62 prípadoch (91,18 %). Mesto v rozhodnutiach v zmysle Zákona o ochrane prírody a krajiny č. 543/2002 nariaďuje aj náhradnú výsadbu za vyrúbané dreviny, ktorú aj náležite kontroluje. Ide o výsadbu vhodných kultivarov, ktorá má aj estetickú funkciu v mestskom prostredí.

Mesto Banská Bystrica tiež vypracováva stanoviská k predloženým zámerom činností v zmysle zákona č. 24/2006 Z. z. o posudzovaní vplyvov na životné prostredie (EIA) a o zmene a doplnení niektorých zákonov a zabezpečuje informovanosť verejnosti o predkladaných zámeroch činností v meste a sprístupnenie predložených zámerov činností verejnosti s možnosťou sa k nim vyjadriť. V roku 2018 sa mesto v oblasti vplyvov na životné prostredie vyjadrilo v 8 prípadoch.

Nad rámec preneseného výkonu štátnej správy sa mesto angažuje v procese eliminácie invázných rastlín. Ohľadom výskytu invázných rastlín na pozemkoch, ktoré nie sú v správe ZAARES, sú subjektom zasielané výzvy a následne mesto kontroluje samotné zneškodnenie a spôsoby zneškodnenia invázných rastlín. V probléme okolo invázných rastlín vytvára pomocou Oddelenia životného prostredia značnú časť práce a tou je osвета. Upozornenia s priloženou fotodokumentáciou vyhlásených invázných rastlín sú zverejnené na všetkých úradných tabuliach, tak v samotnom meste, ak aj v prímestských častiach. Trvale oboznamujeme verejnosť aj príspevkami v médiách a v Radničných novinách. Podnety od občanov sa riešia priamo na mieste výskytu invázných rastlín. Oboznamujeme občanov o postupoch a druhoch (mechanické a chemické) zneškodnenia rôznych druhov spomenutých rastlín na území mesta Banská Bystrica. Na úseku štátnej vodnej správy vydáva Mesto Banská Bystrica rozhodnutia o po-

volení malej vodnej stavby (studne). V roku 2018 bolo na území mesta Banská Bystrica vydaných 6 takýchto povolení. Taktiež bolo vypracovaných 108 stanovísk k projektovej dokumentácii k stavbám a zariadeniam z hľadiska zdravotníckej.

Čo sa týka protipovodňovej ochrany, Mesto Banská Bystrica bolo spolu s Bratislavou po roku 2000 zaradené do štátneho programu protipovodňovej ochrany na Slovensku. V realizácii je projekt s názvom „Banská Bystrica, ochrana intravilánu pred povodňami“, ktorého predmetom je vybudovanie protipovodňových ochranných línií v kombinácii s mobilným hradením na Hrone tak, aby bola zabezpečená ochrana mesta pred veľkými vodami s bezpečnostným prevýšením.

V rámci stavby sú navrhované aj opatrenia na prítokoch Hrona pretekajúcich územím mesta a zabezpečenie existujúcich prítokov proti spätnému vzdutiu vody z Hrona.

Realizácia stavby protipovodňovej ochrany je zabezpečená prostredníctvom žiadosti o nenávratný finančný príspevok z Operačného programu Kvalita životného prostredia na roky 2016 – 2020, Prioritná os 2. Adaptácia na nepriaznivé dôsledky zmeny klímy so zameraním na ochranu pred povodňami. Pre úplnú ochranu mesta pred

povodňovými prítokmi Hrona je v súčasnosti navrhnutý investičný projekt s názvom „Banská Bystrica - Ochrana intravilánu pred povodňami“, ktorý spočíva vo vybudovaní objektov protipovodňovej ochrany mesta Banská Bystrica v rozsahu riečnych kilometrov (ďalej len „rkm“) Hrona 173,990 - 179,050 rkm. Projekt zastrešuje Slovenský vodohospodársky podnik, š. p. Banská Bystrica.

### ODPADOVÉ HOSPODÁRSTVO

Mesto Banská Bystrica vykonáva činnosť nakladania s komunálnymi odpadmi a drobnými stavebnými odpadmi (ďalej „DSO“), ktoré vznikli na jeho území v zmysle príslušných ustanovení zákona č. 79/2015 Z.z. o odpadoch a o zmene a doplnení niektorých zákonov. V zmysle zákona je mesto povinné najmä zabezpečiť systém zberu komunálnych odpadov, a to pre všetky jeho zložky, t.j. zmesový komunálny odpad, objemný odpad, triedený zber odpadov pre papier, plasty, sklo, viacvrstvové kombinované materiály na báze lepenky, tzv. tetrapaky, a kovy, triedený zber biologicky rozložiteľných odpadov, zber nebezpečných odpadov, DSO a taktiež i prevádzku zberného dvora. V kompetencii mesta je taktiež dlhoročné povinnosť odstraňovať komunálny odpad a DSO umiestnený na pozemku v rozpore so zákonom o odpadoch, tzv. čierne skládky.

<b>Množstvo komunálnych odpadov a DSO (v tonách) vyzbieraných na území mesta Banská Bystrica v r. 2014-2018 systémom zberu zabezpečeným Mestom Banská Bystrica (okrem množstiev odpadov vyzbieraných mobilnými výkupcami a v súkromných zberniach a výkupniach odpadov)</b>					
	<b>r. 2014</b>	<b>r. 2015</b>	<b>r. 2016</b>	<b>r. 2017</b>	<b>r. 2018</b>
<b>objemný odpad</b>	2152,160	2119,000	2316,400	2491,170	2590,460
<b>zmesový KO</b>	17628,810	17682,100	17688,120	17650,000	17934,924
<b>Drobný stavebný odpad</b>	1104,770	1080,420	812,000	552,570	581,770
<b>Drobný stavebný odpad- skládka</b>	0,000	0,000	0,000	375,000	0,000
<b>Odpad z čistenia ulíc-inertný</b>	0,000	97,260	65,040	117,130	38,690
<b>papier</b>	508,200	575,465	758,273	750,950	820,826
<b>sklo</b>	829,720	899,320	894,670	991,470	956,516
<b>plasty</b>	285,720	192,220	185,600	263,660	248,580
<b>kovy</b>	57,360	83,060	112,030	128,670	120,920
<b>VKM - tetrapaky</b>	0,000	0,000	0,000	0,000	1,126
<b>biologicky rozložiteľný odpad</b>	4247,090	3691,090	4298,010	4289,340	5278,370
<b>textil a odevy</b>	115,880	125,420	122,240	152,260	72,890
<b>pneumatiky</b>	22,692	20,230	0,000	0,000	0,000
<b>drevo</b>	506,960	390,930	389,530	362,110	284,830
<b>nebezpečný odpad + elektro</b>	66,121	80,715	80,527	95,865	130,329
<b>SPOLU</b>	<b>27525,483</b>	<b>27037,230</b>	<b>27722,440</b>	<b>28220,195</b>	<b>29060,231</b>
<b>Kg. na 1 obyv./ rok (bez zberní a výkupcov)</b>	<b>355,74</b>	<b>351,19</b>	<b>360,85</b>	<b>368,22</b>	<b>380,18</b>
<b>Počet obyv.</b>	77375	76988	76826	76639	76438

## ZÁKLADNÉ ÚDAJE O MNOŽSTVÁCH KOMUNÁLNYCH ODPADOV A DSO VYZBIERANÝCH NA ÚZEMÍ MESTA V R. 2018 A INÉ NEFINANČNÉ UKAZOVATELE

V rámci zavedeného systému zberu komunálnych odpadov a DSO sa na území mesta v r. 2018 vyzbieralo spolu 29 060,231 ton komunálnych odpadov a DSO. Z uvedeného množstva tvorilo 17 934,46 ton zmesový komunálny odpad, z ktorého obyvatelia vyprodukovali 13 874,344 ton, a prevádzky podnikateľských a právnických subjektov vyprodukovali 4060,58 ton. V rámci triedeného zberu skla, plastov, papiera, kovov, viacvrstvových kombinovaných materiálov na báze lepenky, tzv. tetrapakov, dreva, textilu a odevov bolo vyzbieraných 2505,688 ton vytriedených komunálnych odpadov. K tomuto množstvu triedených odpadov môžeme prirátat 5278,37 ton biologicky rozložiteľných odpadov vyzbieraných obyvateľmi mesta a z údržby mestskej verejnej zelene organizáciou ZAaRES. Nebezpečných odpadov, elektroodpadov a pod. bolo od obyvateľov vyzbieraných vyše 130 ton.

Prostredníctvom zberní a výkupní triedených komunálnych odpadov súkromných subjektov bolo vyzbieraných ďalších 17 885,158 ton odpadov, z toho najmä kovov o množstve takmer 9638 ton.

Mesto Banská Bystrica zabezpečilo v zmysle legislatívy odstraňovanie nelegálnych skládok komunálnych odpadov a DSO a znečistenia verejného priestranstva komunálnym odpadom, a to zmluvnými spoločnosťami a verejnoprospešnými pracovníkmi. Odstránených bolo 21 ks väčších skládok odpadov. Zároveň v priebehu roka sú priebežne odstraňované malé uloženia odpadov prostredníctvom verejnoprospešných pracovníkov. Ročne zaplnia niekoľko tisíc 110-litrových vriec.

V jarných mesiacoch prebehla tradičná celomestská akcia čistenia verejných priestranstiev mesta obyvateľmi vrátane kampaňového zberu biologicky rozložiteľného odpadu „Za krajšie mesto“, v rámci ktorej bolo vyvezených vyše 350 ks veľkokapacitných kontajnerov odpadov o hmotnosti takmer 245 ton. Pri akcii poskytla výraznú súčinnosť príspevková organizácia ZAaRES, ktorá počas jednotlivých etáp zapožičiavala obyvateľom náradie a zabezpečovala odstraňovanie lístia, starej trávy a rôznych odpadov. Do akcie sa zapojili aj učitelia a žiaci z viacerých banskobystrických škôl, vrátane súkromných spoločností.

## USKUTOČNENÉ ROZVOJOVÉ AKCIE V R. 2018

V zmysle novely zákona bol na prelome rokov 2017 a roku 2018 zavedený triedený zber pre viacvrstvové kombinované materiály na báze lepenky, tzv. tetrapaky (zbierajú sa spolu s plastami), a taktiež posilnenie zberu biologicky rozložiteľných odpadov. Zároveň v zmysle uvedenej novely zákona o odpadoch zabezpečilo mesto pre obyvateľov

možnosť výberu kompostovacieho zásobníka, tzv. kompostéra, napriek tomu obyvatelia preferujú odvoz biologicky rozložiteľného odpadu. V r. 2018 bol v meste zavedený prostredníctvom rovnomerného rozmiestnenia špecializovaných kontajnerov zber drobného elektroodpadu a batérií. V priebehu roka došlo k zmene poskytovateľa služby zberu textilu a odevov, ktorý v meste rozmiestnil nové kontajnery. V druhej polovici roka bol vynovený zberný dvor, v rámci čoho sa obnovili povrchy, poškodené rampy a taktiež sa osadili nové zábradlia. Na jeseň bol prvý krát realizovaný sezónny kampaňový zber biologicky rozložiteľného odpadu od obydľí so záhradami. Na vianočných trhoch bol prvýkrát zavedený triedený zber komunálnych odpadov na akcii organizovanej Mestom, v rámci čoho sa triedili papier, plasty a biologicky rozložiteľné riady.

Plánované rozvojové aktivity na nasledujúce roky Na nasledujúce roky plánujeme riešiť nevyhovujúce stojiská kontajnerov napr. formou polopodzemných a tiež výber nového dodávateľa služby ohľadom zberu a prepravy komunálnych odpadov na území mesta. Očakávame zlepšenie systému ohľadom komunikácie a kontroly s dodávateľom služby a spôsobu udržiavania čistoty stojísk nádob na zber komunálnych odpadov.

## DETSKÉ IHRISKÁ, PIESKOVISKÁ, MOBILIÁR

Detské ihriská sú verejný priestor, na ktorý sú kladené vysoké nároky. Inak sa na ne pozerajú deti a ich rodičia, iné požiadavky majú prevádzkovatelia, samosprávy a samostatnou kategóriou sú normy, ktoré musia spĺňať. Spoločným menovateľom je však bezpečnosť, ktorá je prioritou. Naším cieľom je zvýšenie kultúrnosti funkčných ihrísk, údržba, rekonštrukcia a starostlivosť o existujúce mestské detské ihriská, ako aj budovanie nových detských ihrísk tak, aby našim deťom a ich rodičom prinášali radosť a dobrý pocit pri aktívnom trávení voľného času.

Požiadavky na odolnosť a bezpečnosť detských ihrísk na verejných priestranstvách sú zhrnuté v EN1176 a EN1177, ktorá sa zaoberá bezpečnými povrchmi pod detskými ihriskami a ich schopnosťou tlmiť nárazy a pády, aby sa predchádzalo zraneniam detí. Detské ihriská na území Mesta Banská Bystrica má v správe príspevková organizácia Mesta ZAaRES, ktorá ich udržiava, stará sa o ne, či už o opravu alebo výmenu poškodených herných prvkov, a taktiež realizuje dezinfekciu pieskovísk.

Mesto Banská Bystrica sa v súčasnosti zameriava hlavne na systematickú revitalizáciu detských ihrísk resp. na odstraňovanie nevyhovujúcich. V rokoch 2015 – 2018 bolo zrevidovaných 35 verejných detských ihrísk a 22 areálov v materských školách.

### ZÁKLADNÉ ÚDAJE - DETSKÉ IHRISKÁ A MOBILIÁR V MESTE

	rok 2018
Vymenené časti mobiliáru	589
Nové lavičky	48
Vymenené herné prvky na detských ihriskách resp. ich súčasti	65
Objem vymeneného piesku	87 m3

#### Priority, ktorými sa riadime:

- Dostupnosť a bezpečnosť zariadení (aj bezpečnosť užívateľov)
- Dodržiavanie platnej legislatívy pri budovaní a údržbe voľnočasových zariadení
- Odstraňovanie nevyhovujúcich prvkov a ich výmena za nové, spĺňajúce platnú legislatívu.

#### VÝZNAMNÉ PROJEKTY A INVESTÍCIE V ROKU 2018

Rekonštrukcia detských ihrísk na verejných priestranstvách v roku 2018: Mateja Bela, Poľná 5, Gerlachovská 1-6, A. Matušku, Krivánska 10, Bakossova 29, Magurská 61, Javorova 2-6, Magurská 69 za kotolňou, Bernolákova 40, Magurská 69, Pieninská 21, Pieninská 25, Rudohorská pri OC, Tatranská 98, Strážovská 4, Javornická 17, Karpatská 2

#### PLÁN 2019 A NASLEDUJÚCE ROKY:

Rekonštrukcie a starostlivosť o existujúce detské ihriská na verejných priestranstvách a v materských školách.

Odstránenie nevyhovujúcich herných prvkov a ich výmena za nové, spĺňajúce platnú legislatívu na detských ihriskách na verejných priestranstvách : Švermova 22, Rakytovce, Pršany, Moskovská 48, materské školy.

### SPRÁVA A ÚDRŽBA VEREJNEJ ZELENÉ, DERATIZÁCIA

#### ZABEZPEČENIE SPRÁVY A ÚDRŽBY VEREJNEJ ZELENÉ V OBCI

V zmysle zákona č. 369/1992 Zb. o obecnom zriadení Mesto Banská Bystrica zabezpečuje na udržanie zdravých životných podmienok údržbu verejných priestranstiev v rámci zelene. Mesto túto činnosť zabezpečuje prostredníctvom príspevkovej organizácie ZAaRES, ktorá spočíva hlavne v starostlivosti o trávniky, kvetinovú výsadbu, náhradnej výsadbe a ošetrovaní drevín. Trávnaté plochy na území mesta sú vo výmere cca 220 ha, ktoré podľa stupňa dôležitosti sú kosené 2 až 8 krát v priebehu sezóny. V roku 2018 boli trávnaté plochy pokosené priemerne 2,5 krát, čo znamená, že spolu bolo kosených 5 925 265 m<sup>2</sup>. V plochách sú zarátané aj plochy zelene v materských škôlkach a mestských cintorínoch. V rámci údržby zelených plôch bola vykonávaná likvidácia invázných rastlín. Táto činnosť vyplýva mestu zo zákona č. 543/2002 Zz.

o ochrane prírody a krajiny. Náročnosť údržby trávnatých plôch zvyšuje profil terénu, kde veľká časť plochy je na svahoch. Tento problém je hlavne v Sásovej, na Fončorde a čiastočne aj v Radvani. V rámci údržby trávnatých plôch sa vykonáva kosenie výbehov pre psov v Sásovej a v Podlaviciach, oddychovo-rekreačných zón v Sásovskej doline, Laskomersej doline a pri Medokýši na Štiavnickách.

V mestskom parku sa v rámci revitalizácie parku pokračovalo s výrubom už starých a poškodených drevín, pri ktorých dochádzalo k odlamovaniu konárov, alebo hrozilo ich vyvrátenie. K údržbe drevín radíme tiež orezávanie živých plotov, ktoré boli upravené v celkovej výmere 25 328 m<sup>2</sup>. Okrem toho boli upravované rezom najmä tie krovinové, ktoré obmedzovali priechodnosť ciest a chodníkov, alebo v obytných zónach poškodzovali opláštenie bytových domov. Súčasťou je úprava korún stromov, ktoré lemujú chodníky na sídliskách, dotvárajú vzhľad námestia a takisto zelené plochy v meste.

Významnú časť tvorí kvetinová výzdoba, ktorá skrášľuje námestia, križovatky, kruhové objazdy a parky. Na kvetinovú výzdobu bolo použitých 119 986 sadeníc rôzneho druhu kvetín. Najnáročnejšie na údržbu sú záhony na námestí SNP, v Národnej ulici a na križovatke a v parčíku pred poliklinikou.

Mesto, tak ako každoročne, aj v roku 2018 zabezpečovalo deratizáciu verejných priestranstiev. Bolo ošetrovaných 95 miest s výskytom hlodavcov, väčšinou išlo o stredný a začínajúci výskyt, ale boli miesta aj s veľkým výskytom hlodavcov. Deratizáciu vykonávala špecializovaná firma pod dohľadom zástupcu RÚVZ a ďalšieho odborníka vo výskyte a likvidácii škodcov.

V roku 2019 sa bude pokračovať v revitalizácii zelene mestského parku, ktorá je súčasťou obnovy celého parku. Ďalej sa bude pokračovať v budovaní oddychových a rekreačných zón, a to aj v rámci projektov participatívneho rozpočtu, v lokalite popri Tajovskom potoku. Na kruhovom objazde na Tajovského ulici bude vysadený kvetinový záhon.

### SPOLOČENSKÉ ZVIERATÁ

Úlohou obce v danej oblasti je ochrana obyvateľov mesta pred možným napadnutím zo strany voľne sa pohybujúcich spoločenských zvierat rovnako ako aj ochrana opustených zvierat. Za týmto účelom bola v roku 2004 zriadená prevádzka Karanténnej stanice pre spoločenské zvieratá so sídlom vo Zvolene, ktorej poslaním je poskytnúť dočasné prístrešie a starostlivosť zabehnutým, túlavým a opusteným spoločenským zvieratám - psom a mačkám.

Karanténna stanica slúži pre potreby miest Banská Bystrica a Zvolen a je pod kontrolou Regionálnej veterinárnej a potravinovej správy Zvolen. Obec je povinná zabezpečiť odchyt tú-

lavých zvierat na území obce a ich umiestnenie do karanténnej stanice alebo útulku pre zvieratá prostredníctvom osoby schválenej na odchyt túlavých zvierat.

**V Karanténnej stanici Zvolen (ďalej „KS ZV“) boli v roku 2018 realizované:**

- revízia elektrických obvodov a premeranie elektrických okruhov
- oprava štítového múru v zariadení KS ZV sekcia „B“ + oprava obvodových priečok voliér
- dňa 1. mája 2018: charitatívna akcia „motorkári s veľkým srdcom“ (venčenie a zbierka pre KS ZV)
- sponzorsky získané antiparazitné prípravky pre zvieratá v celkovej hodnote 1349,10 Eur
- účasť na akcii Zvolenské korzo 3.6.2018 (akcia pre verejnosť)

Mesto Banská Bystrica, tak ako v minulosti aj v roku 2018 spolupracovalo s OZ Mačky Zvolen na znižovaní počtu voľne sa vyskytujúcich mačiek na území mesta (kastračný program).

**V roku 2019, príp. v nasledujúcich rokoch sa plánuje zrealizovať:**

- osadenie otvorov žumpy bezpečnostnými poklopami
- osadenie podhľadu strechy na prevádzkovej budove a štítovej strane OSB doskami
- oprava zatekania strechy na budove
- výmena bráničiek do sekcií
- doriešenie odvodu prebytočnej dažďovej vody mimo areál

### **MENŠIE OBEČNÉ SLUŽBY - AKTIVAČNÉ PRÁCE**

Úlohou obce je zabezpečenie čistoty verejných priestranstiev formou menších obecných služieb, ktoré Mesto vykonáva

prostredníctvom aktivačných pracovníkov a odsúdených v rámci trestu povinnej práce. Činnosti sa vykonávajú na základe dohôd a zmlúv uzatvorených medzi Mestom BB a UPSVaR v BB resp. Okresným súdom v Banskej Bystrici.

Počty aktivačných pracovníkov sa počas kalendárneho roka neustále menia. Ich pracoviskom sú zariadenia v zriaďovateľskej pôsobnosti Mesta, MsÚ v BB a časť pracovníkov je umiestnená v teréne, kde zabezpečujú hlavne poriadok a odstraňovanie malých „čiernych skládok“ na verejných priestranstvách.

V roku 2018 bolo aktivovaných cez UPSVaR v BB celkovo 112 aktivačných pracovníkov, z toho 79 z nich vykonávalo túto činnosť priamo na ulici zberom odpadkov na verejných priestranstvách. Pre aktivačných pracovníkov Mesto zabezpečuje pracovné náradie, ochranné prostriedky a plastové vrecia. V roku 2018 si cez Okresný súd Banská Bystrica trest povinnej práce vykonávala 1 osoba.

**Cieľom prostredníctvom využitia aktivačných prác pre rok 2019 je:**

- podpora udržiavania pracovných návykov uchádzačov o zamestnanie formou menších obecných služieb najmä v rímskych osadách na Cementárskej ulici a v Podlavičiach,
- zlepšenie tvorby a ochrany, udržiavanie a zlepšovanie životného prostredia obyvateľov obce,
- pomoc pri mimoriadnych udalostiach a odstraňovaní ich následkov,
- hrabanie, drobné stavebné práce na majetku mesta, zber drobného komunálneho odpadu, udržiavanie poriadku na smetných stojiskách, príprava nadrozmerného odpadu na odvoz.



## INVESTIČNÁ A ROZVOJOVÁ ČINNOSŤ MESTA

Odbor rozvojových aktivít mesta Banská Bystrica zabezpečuje úlohy v investičnej činnosti, organizuje a riadi projektové práce a činnosti. Spolupracuje pri príprave koncepcií a projektových zámerov mesta s organizačnými útvarmi MsÚ a s externými partnermi projektov. Tvori koncepcie, riadi a koordinuje činnosť oddelení organizačne začlenených do odboru s cieľom podpory rozvojových aktivít mesta.

### Člení sa na:

- Oddelenie investičnej výstavby a riadenia projektov.
- Oddelenie verejného obstarávania a nákupu

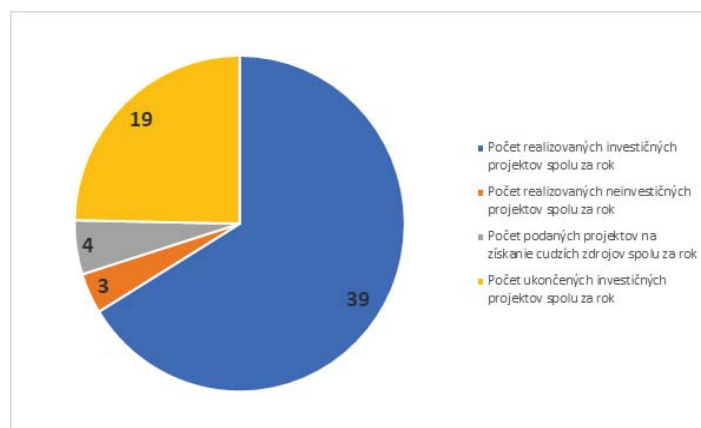
V rámci Oddelenia investičnej výstavby a riadenia projektov (ORA-IP) pripravuje aktualizáciu a vyhodnotenie plnenia Programu hospodárskeho a sociálneho rozvoja mesta (PHSR), zároveň zabezpečuje súlad PHSR s odvetvovými koncepciami rozvoja v meste a s vyššími rozvojovými dokumentami. Koordinuje činnosti zúčastnených subjektov pri príprave projektov rozvoja, zameraných na získavanie nenávratných finančných zdrojov mimo rozpočtu mesta. Na úseku projektového manažmentu zodpovedá za prípravu rozvojových aktivít mesta, vytvára možnosti spolupráce pri tvorbe a realizácii rozvojových zámerov mesta a vyhľadáva mimorozpočtové zdroje financovania projektov. Koordinuje realizáciu projektov, na ktoré bolo schválené spolufinancovanie z EÚ fondov a iných grantov, kde je žiadateľom Mesto Banská Bystrica. V rámci projektovej prípravy oddelenie zabezpečuje podklady, žiadosti a prieskumy potrebné na vypracovanie dokumentácie, vypracováva opis predmetu obstarania do súťažných podkladov pre verejné obstarávanie a pre zabezpečenie prípravnej a projektovej dokumentácie. Počas realizácie projektu zodpovedá za dodržiavanie podmienok stavebných povolení po dobu realizácie stavby a zabezpečuje prípravu podkladov pre vydanie kolaudačného rozhodnutia. V oblasti nákladovej kontroly oddelenie investičnej výstavby kontroluje rozpočty projektov, kontroluje cenové údaje, fakturáciu stavebných prác a zabezpečuje likvidáciu faktúr podľa skutočne vykonaných prác.

Na úseku Oddelenia verejného obstarávania a nákupu (ORA VO) metodicky riadi a usmerňuje proces verejného obstarávania v podmienkach MsÚ, vyhlasuje obstarávanie zverejnením vo vestníku pre VO, vypracováva a dohliada na prípravu podkladov a na ich distribúciu uchádzačom. Zabezpečuje vypracovanie odpovedí na otázky k súťažným podkladom, priebeh otvárania obálok s po-

nukami a spracovanie následného záznamu. Zodpovedá za spracovanie výsledkov vyhodnotenia a vyhotovenie zápisnice o vyhodnotení ponúk, uzatvorenie zmluvy s víťazným uchádzačom a archiváciu dokladov. Vypracováva plán verejného obstarávania a zodpovedá za zverejňovanie všetkých relevantných informácií v procese verejného obstarávania.

V roku 2018 sa Oddeleniu investičnej výstavby a riadenia projektov darilo naplňovať ciele v súlade s PHSR Mesta Banská Bystrica v oblastiach zvyšovania kapacity materských škôl vrátane zvyšovania energetickej hospodárnosti budov, v budovaní objektov statickej dopravy a rekonštrukcie a modernizácie miestnych komunikácií. Aktivity oddelenia sa realizovali aj v oblasti budovania cyklistických trás, v oblasti údržby vojnového cintorína a budovania pietnych symbolov, ako aj v oblasti rekonštrukcii fontán v zastavaných a parkových oblastiach.

Celkovo sa v roku 2018 realizovalo 39 investičných projektov, 3 neinvestičného charakteru a ukončilo sa 19 investičných akcií. Na získanie cudzích zdrojov boli v minulom roku podané celkovo 4 projekty.



V rámci neinvestičných projektov Oddelenie investičnej výstavby a riadenia projektov ukončilo koncom roka v partnerskej spolupráci s nadáciou Ekopolis n.o. realizáciu pilotného projektu „Trvalo udržateľná mobilita,“ ktorý bol súčasťou projektu Ministerstva vnútra Slovenskej republiky Podpora partnerstva a dialógu v oblasti participatívnej tvorby verejných politík.

V rámci programu INTERREG Stredná Európa bol v spolupráci so zahraničnými partnermi a slovenským partnerom nadáciou Ekopolis n.o. realizovaný projekt MOVECIT. Jeho súčasťou je vypracovanie analýzy existujúcich iniciatív v oblasti mobility a opatrení v partnerských krajinách projektu a nastavenie metodiky a nástrojov hodnotenia pre

proces tvorby plánov mobility. Výstupom projektu Mesta Banská Bystrica bol Inštitucionálny plán udržateľnej mobility.

V rámci výzvy Ministerstva životného prostredia Mesto Banská Bystrica získalo finančné prostriedky z Operačného programu Kvalita životného prostredia na zníženie spotreby energie a v roku 2018 boli ukončené práce a zároveň odovzdané do užívania Materské školy Na Lúčkach 2, Tatranská 63 a Radvanská 28. Celková suma získaných finančných prostriedkov bola viac než 2,4 mil. Eur.

Ďalším zariadením, na obnovu ktorého Mesto Banská Bystrica získalo nenávratný finančný príspevok z Integrovaného regionálneho operačného programu (IROP) v sume takmer 420 tis. Eur a v roku 2018 bola rekonštrukcia finalizovaná, bola Základná škola s Materskou školou Radvanská 1, Banská Bystrica. Rekonštrukciou materská škola získala nielen navýšenie kapacít, ale aj modernizáciu vnútorných priestorov.

Úspech Mesta Banská Bystrica v získaní titulu Európske mesto športu v roku 2017 sa pretavil aj do možnosti modernizácie športovej infraštruktúry na území mesta. Z dotácie Úradu vlády Slovenskej republiky v roku 2018 boli Mestu schválené finančné zdroje vo výške 450 tis. Eur na rekonštrukciu športového areálu ZŠ Radvanská 1. Počas nej boli obnovené a zmodernizované bežecké ovály a sektory, bol vymenený povrch viacúčelového ihriska, osadené športové vybavenie a vybudované ihrisko na malý futbal. V objekte pribudli nové lavičky, smetné koše a prístrešok. Súčasťou prác bola aj celková rekonštrukcia existujúcich spevnených plôch, chodníkov a prístupovej komunikácie.

Obnova materských škôl, ktorá začala v predchádzajúcom období, pokračovala aj v roku 2018 postupnou výmenou okien a Mesto na ňu vynaložilo prostriedky v celkovej sume takmer 140 tis. Eur. Zastaralé a nevyhovujúce okná boli vymenené v MŠ Buková 22, MŠ Nová 2, MŠ Šalgotárjanska 5, MŠ Magurská 14 a MŠ Radvanská 26, pričom Mesto tento projekt financovalo výlučne z vlastných zdrojov.

V roku 2018 bola tiež kompletne prebudovaná fontána nachádzajúca sa v parku pred budovou Mestského úradu. Okrem estetickú funkcie, ktorej vytvoreniu napomáha nielen vhodne riešený kruhový pôdorys s množstvom vodných dýz a farebný osvetlením, plní aj praktickú funkciu najmä v horúcich dňoch, pretože ochladzuje mestskú mikroklimu.

V minulom roku bolo Mesto Banská Bystrica úspešné v získavaní finančných zdrojov aj v oblasti podpory ochrany pred požiarom a prostredníctvom rozpočtu Ministerstva vnútra získalo prostriedky v celkovej sume viac ako 72 tis. Eur na obnovu hasičských zbrojníc HZ Šalková, HZ Rakytovce a HZ Sásová. Podmienkou získania dotácie bolo aj spolufinancovanie vlastnými zdrojmi. Počas rekonštrukčných prác v HZ Rakytovce a HZ Šalková sa obnovil interiér vrátane stien, podláh a zateplenia stropnej konštrukcie. Hasičská zbrojnica Sásová sa obnovy dočká v priebehu roka 2019 vzhľadom na rozsiahlejšiu rekonštrukciu a väčšiu náročnosť potrebných opráv.

Významným projektom, ktoré Mesto Banská Bystrica realizovalo v roku 2018, bola aj obnova vojnového cintorína Majer z 1. svetovej vojny a vybudovanie monumentu. Jeho slávnostné odhalenie sa konalo pri príležitosti 100. výročia skončenia prvej svetovej vojny.

Oddelenie investičnej výstavby a riadenia projektov plánuje aj v roku 2019 pokračovať v prebiehajúcich projektoch financovaných prostredníctvom nenávratných finančných prostriedkov, ale aj vlastných, resp. cudzích zdrojov. V roku 2019 je naplánované ukončenie rozšírenia kapacít Materskej školy Karpatská 3 a Materskej školy Strážovská 3, spoločne so zlepšením existujúcich kapacít oboch zariadení.

V prípravnej fáze sú aj projekty regenerácie vnútroblokov v mestských častiach Sásová a Fončorda, výsledkom ktorých bude zlepšenie environmentálnych aspektov v mestách prostredníctvom budovania prvkov zelenej infraštruktúry a adaptáciou urbanizovaného prostredia na zmenu klímy ako aj zavádzaním systémových prvkov znižovania znečistenia ovzdušia a hluku, v rámci výzvy Ministerstva pôdohospodárstva a rozvoja vidieka Slovenskej republiky.

Obnova vojnového cintorína Majer z 1. svetovej vojny bude pokračovať aj nasledujúcim rokom a jej súčasťou bude značenie existujúcich hrobov. Financovanie celého investičného projektu bude kryté vlastnými zdrojmi.

Snahou Mesta Banská Bystrica je smerovať k udržateľným princípom dopravy a v roku 2019 je naplánované ukončenie mestskej cyklotrasy o celkovej dĺžke 1779m. Jej výstavba je rozdelená na dve etapy. Prvá etapa bude začínať pred športovou halou na Štiavničkách a bude končiť pri hoteli Dixon. Druhá etapa bude začínať pri hoteli Dixon a končiť bude na začiatku Pestovateľskej ulice smerom do Podlávíc. Súčasťou cyklotrasy bude aj verejné osvetlenie a výsadba stromov.

## ŠPORT

Mesto utvára podmienky na rozvoj telesnej kultúry, najmä na rozvoj športu pre všetkých, mládežnícky šport a podporuje organizovanie verejných športových podujatí, vykonáva výstavbu, údržbu a správu športových obecných zariadení.

### Kompetencie mesta v oblasti športu :

1. podieľa sa na výbere a príprave športových talentov,
2. podporuje organizovanie športových podujatí miestneho významu,
3. utvára podmienky na rozvoj športu pre všetkých,
4. podporuje športovú aktivitu zdravotne postihnutých občanov,
5. podporuje iniciatívy v rámci telesnej kultúry zamerané na ochranu prírody,
6. kontroluje účelnosť využívania finančných prostriedkov poskytnutých na telesnú kultúru,
7. spolupracuje s občianskymi združeniami, obcami a inými právnickými a fyzickými osobami, ktoré pôsobia v oblasti telesnej kultúry.

Oddelenie športu v rámci pracovnej činnosti spracováva strategické zámery v oblasti telesnej kultúry, podporuje v súlade s koncepčným zámerom organizovanie športových podujatí miestneho významu, podieľa sa na spoluorganizovaní významných regionálnych, republikových a medzinárodných športových podujatí konaných na území mesta.

Oddelenie športu sa aj v roku 2018 podieľalo na podpore športu grantovým systémom. V zmysle Všeobecne záväzného nariadenia Mesta Banská Bystrica o poskytovaní dotácií z rozpočtu Mesta Banská Bystrica a v zmysle platnej legislatívy poskytlo účelové dotácie na podporu športovej činnosti športových subjektov a podporu významných medzinárodných podujatí zaradených v Kalendári podujatí a projektov ako napr. podpora hokeja v Banskej Bystrici, podpora a rozvoj futbalu v meste, podpora basketbalových súťaží, podpora univerzitného športu, podpora medzinárodných športových podujatí ako Banskobystrická latka, BB Cup, Grand Prix v džude mládeže.

Ďalej poskytlo dotácie športovým klubom a združeniam na rozvoj športových aktivít detí, mládeže a dospelých, organizáciu športových podujatí, reprezentáciu mesta doma aj v zahraničí, napr.: Medzinárodný turnaj v crossminton, Banskobystrický chodecký meeting, Battle of Urpín, Parkour Meeting Banská Bystrica, NOX QU-AEROX, Grand Prix v krasokorčuľovaní, a iné.

Podpora športu grantovým systémom				
Rok	2015	2016	2017	2018
Podpora projektov v Kalendári podujatí a projektov / priame dotácie	0	8	17	14
Podpora športových podujatí / dotácie komisie	43	55	67	44

Prehľady o poskytnutých dotáciách sú zverejnené na webovej stránke mesta: <https://www.banskabystrica.sk/dotacie/prehľad-dotacii-2018/>

Kalendár podujatí a projektov mesta Banská Bystrica je zverejnený na webovej stránke mesta: <https://www.banskabystrica.sk/dotacie/kalendar-podujati-a-projektov/>

V roku 2018 oddelenie športu koordinovalo, pripravovalo a realizovalo tradičné mestské športové podujatia ako napr. Najlepší športovci mesta Banská Bystrica. Mesto každoročne oceňuje športovcov a športové kolektívy za mimoriadne športové výsledky v rôznych kategóriách. Pravidelne sú oceňovaní aj telesne postihnutí športovci, tréneri a pracovníci v športe. Je vyhlasovaná športová osobnosť mesta a uvádzanie významných športovcov za mimoriadny prínos do Siene športovcov mesta. Prioritou mesta je aj organizovanie školských športových podujatí, medzi ktoré patria Olympijské festivaly detí mesta. Festivalov sa zúčastňuje približne 1200 žiakov základných škôl. Športová olympiáda detí materských škôl o Putovný pohár primátora mesta tiež patrí medzi obľúbené športové podujatia organizované pre tých najmenších. Medzi jesenné už tradičné aktivity organizované mestom patria športové podujatia v rámci Európskeho týždňa športu ako preteky na in-line korčuľoch alebo plavecká štafeta žiakov na krytej plavárni na Štiavnickách. Športová olympiáda seniorov patrí tiež medzi obľúbené športové aktivity, organizované oddelením športu v rámci Akadémie európskeho seniora. Koniec roka patrí tradičnej Banskobystrickej plaveckej 24-hodinovke, ktorú každoročne navštívi cca 3500 účastníkov.

Športové aktivity pre deti, mládež a dospelých				
Rok	2015	2016	2017	2018
Počet účastníkov zapojených do športových podujatí	16 750	16 800	32 035	30 489

Kalendár športových podujatí je zverejnený na webovej stránke mesta: <http://emsbb.sk/wp-content/uplo->

ads/2018/12/Prehľad-podujati-2018.pdf

Oddelenie športu naplňalo stanovené ciele programového rozpočtu mesta v roku 2018 v programe Šport a jeho podprogramoch – podpora športových subjektov prostredníctvom prenájmov priestorov na tréningovú činnosť a zápasy, na rozvoj telesnej kultúry (Športová hala Dukla, Štadión SNP na Štiavničkách). Dotáciou na krytú plaváreň spoločnosti MBB a. s. Mesto vytváralo podmienky pre podporu zdravého spôsobu života občanov mesta formou poskytnutia zľavneného vstupného pre návštevníkov krytej plavárne. Mesto dlhodobo participuje na projektoch „Odstraňovanie plaveckej negramotnosti žiakov ZŠ“ (účasť cca 2200 žiakov ročne), ako aj na projekte „Odstraňovanie korčuliarskej negramotnosti žiakov I. a II. ročníkov ZŠ“ (cca 1200 žiakov) v spolupráci s hokejovým klubom. Ďalej poskytovalo príspevky ZARES-u na údržbu bežeckých lyžiarskych trati na plážovom kúpalisku, v okolí Tajova, Králik, Šachtíček a pod. V roku 2018 boli príspevky poskytnuté aj na údržbu telocvične na Magurskej ulici, ktorej zrekonštruované priestory slúžia športovým subjektom na tréningovú činnosť a organizovanie športových podujatí.

Oddelenie športu spolupracovalo so športovými subjektmi na území mesta, Centrami voľného času, na základe vzájomnej spolupráce dopĺňalo databázu športových inštitúcií a aktualizovalo webovú stránku mesta v oblasti športu, zabezpečovalo propagáciu športových podujatí na webových portáloch mesta.

Oddelenie športu viedlo evidenciu oznámení o konaní športových podujatí, poskytovalo odborné poradenstvo organizátorom športových podujatí a vykonávalo kontrolnú činnosť v zmysle Zákona č. 1/2014 Z. z. o organizovaní verejných športových podujatí. Spolupracovalo pri tvorbe projektov a výziev v oblasti športu. Podieľalo sa na vyhodnotení akčného plánu za rok 2018 v rámci PHSR.

Oddelenie športu vo veľkej miere prispievalo pri organizovaní športových podujatí aj nefinančným plnením, a to hlavne propagovaním podujatí na webových portáloch mesta, bezplatným výlepom plagátov na výlepných plochách mesta, propagovaním podujatí v Radničných novinách, poskytnutím propagačných predmetov a materiálov mesta ako cien pre víťazov alebo návštevníkov podujatia. Taktiež participovalo na výstupnej záverečnej správe Európskeho mesta športu 2017, ktorá bola vydaná v publikácii v slovenskej aj v anglickej verzii. V spolupráci s Ekonomickou fakultou UMB Banská Bystrica sa podieľalo aj na analýze dopadov titulu EMS2017 a jeho vplyve na rozvoj Mesta Banská Bystrica. Výstupom je spracovaný dokument vo forme dizertačnej práce.

Oddelenie športu realizovalo v roku 2018 dva projekty financované z participatívneho rozpočtu mesta – Junior

a Senior zóna na Nešporovej ulici v Banskej Bystrici, kde mesto zakúpilo záhradný stánok, vybudovalo petangové ihrisko a zakúpilo hernú zostavu pre deti. Cieľom projektov je zabezpečenie vhodných podmienok pre voľnočasové aktivity detí, mládeže a seniorov, ako aj utužovanie komunitných vzťahov na sídliskách v meste.

### PLÁNOVANÉ PROJEKTY V ROKU 2019

Aj v roku 2019 Mesto podporí rôzne subjekty účelovými dotáciami v zmysle platnej legislatívy s účelom podporiť pravidelnú športovú činnosť, podporiť športové a komunitné podujatia a reprezentáciu mesta doma aj v zahraničí. Na údržbu športových ihrísk, údržbu bežeckých lyžiarskych trati a údržbu telocvične na Tatranskej ulici sú v rozpočte mesta taktiež vyčlenené finančné prostriedky. Mesto bude zabezpečovať tiež realizáciu dvoch projektov financovaných z participatívneho rozpočtu, a to „Obnova povrchu športového ihriska na Severnej ulici“, čím sa zabezpečí vhodné a najmä bezpečné prostredie v danej lokalite. Ihrisko nadobudne kreatívny farebný povrch, čím obyvatelia plánujú deti vychovávať k uvedomelému správaniu sa na cestných komunikáciách, zábave a rozvoju detskej motoriky. V rámci druhého projektu, s názvom „Hybaj sa Hýbať“ – cvičenie na Flowparku, bude zakúpená prenosná konštrukcia z tyčiek, ktorá je využiteľná na tréning s vlastným telom (workout, parkour, crossfit). Mládež v poslednom období trávi voľný čas na sídliskách práve spomínanými aktivitami.

V súvislosti s organizovaním Európskeho olympijského festivalu mládeže v roku 2021 (EYOF) v Banskej Bystrici sa oddelenie športu teší novej výzve a participácii na organizovaní medzinárodného multišportového podujatia a prípravných činnostiach, ktoré sa budú zabezpečovať už v roku 2019.



### CESTOVNÝ RUCH

Cestovný ruch patrí v súčasnosti k najdynamickejšie sa rozvíjajúcim odvetviám v Banskej Bystrici a okolí. Správnou marketingovou podporou a strategickým plánovaním má naše mesto potenciál byť v rámci Banskobystrického kraja lídrom, teda zaujať strategické postavenie s cieľným programom, ktorý umožní prezentáciu prírodného potenciálu územia, využívanie dostupných zariadení a poskytovanie služieb.

Záujem o stredné Slovensko a naše mesto rastie aj vďaka dobrej propagácii v zahraničí. Mesto sa aktívne zúčastňuje na medzinárodných veľtrhoch a výstavách. Marketingové aktivity sú zamerané na zvýšenie povedomia potenciálnych domácich i zahraničných návštevníkov o regióne Stredné Slovensko a o ponuke cestovného ruchu v ňom. Hlavnou úlohou mesta v oblasti cestovného ruchu je zvýšiť počet návštevníkov a následne počet prenocovaní v meste Banská Bystrica, koordinácia aktivít a sieťovanie v oblasti cestovného ruchu.

### ŠTATISTICKÉ UKAZOVATELE V CESTOVNOM RUCHU ZA ROK 2018

Pri vyhodnotení ukazovateľov za rok 2018 berieme do úvahy porovnanie dostupných údajov za Banskobystrický samosprávny kraj (BBSK) (zahŕňa okresy zakladajúcich členov Oblastnej organizácie cestovného ruchu OOCR Stredné Slovensko – okres Banská Bystrica a okres Zvolen) za prvé tri štvrtroky rokov 2017 a 2018. Nárast v počte domácich návštevníkov bol na úrovni + 8,9 % a zahraničných návštevníkov bol na úrovni + 7,6 %, pozitívny vývoj znamenal aj počet prenocovaní (+ 6,7 % domáci návštevníci, + 11,2 % zahraniční návštevníci). Tržby za ubytovanie za rok 2018 vzrástli na 44 932 437 Eur. Top zdrojové trhy regiónu sú identické so skutočnosťou na národnej úrovni a radíme k nim návštevníkov z Česka, Poľska, Nemecka a Maďarska.

Na území členských samosprávnych subjektov oblastnej organizácie sme zaznamenali významný nárast vo vybranej dani za ubytovanie. Oproti roku 2017 (305 859,46 Eur) vzrástla výška vybratej dane za ubytovanie v roku 2018 o 1,93 % na 311 768,27 Eur.

Čo sa týka mesta Banská Bystrica, počet prenocovaní podľa Štatistického úradu v roku 2018 oproti roku 2017 poklesol o 0,01 %. Údaje oddelenia daní a poplatkov hovoria o náraste vybratej dane za ubytovanie o 1,72 % (zo 121 372 na 123 454 Eur). Klesol počet ubytovacích zariadení a počet lôžok, avšak využitie ubytovacích kapacít bolo vyššie ako minulý rok. Tak isto vyťaženosť ubytovacích

stredísk podľa údajov zo štatistického úradu je neuspokojivá. Chýba 4-hviezdičkový vysokokapacitný kongresový hotel a celoročné služby.

Všeobecne konštatujeme, že rok 2018 je charakteristický miernym nárastom návštevnosti aj počtu prenocovaní, čo môžeme pripísať aj zlepšeniu koordinácie aktivít v cestovnom ruchu pôsobením OOCR a zintenzívnením spolupráce jednotlivých subjektov. Významné sú aj marketingové aktivity zamerané na zvýšenie povedomia potenciálnych domácich i zahraničných návštevníkov o regióne Stredné Slovensko a o ponuke cestovného ruchu v ňom. Kontinuálne zvyšovanie sledovaných ukazovateľov a pokračovanie v podpore daných aktivít je cieľom aj pre rok 2019 so zameraním najmä na domáci trh a top zdrojové zahraničné trhy.

K významným faktorom nárastu návštevnosti opäť radíme najmä kúpeľný a wellness cestovný ruch, pobytovú ponuku ubytovacích zariadení prepájajúcu viacero poskytovateľov služieb (cyklistika, splav, turistika, zážitkové formy trávenia voľného času, a pod.), kultúrny mestský cestovný ruch, pútnický a tematický (geomontážny) produkt, a pod.

Významný vplyv na priaznivé štatistiky majú aj organizované podujatia regionálneho a nadregionálneho významu v destinácii (Medzinárodné letecké dni SIAF, TheLegitsBlast – OutbreakEurope, Majstrovstvá Slovenska a Európy vo varení a jedení bryndzových halušiek, a pod.), ako aj športové podujatia (Bystrický maratón, Banskobystrická latka, Medzinárodné plavecké preteky, Preteky v skokoch na lyžiach, Preteky psích záprahov, Donovaly Night Run, a pod.).

Dostupné štatistiky návštevnosti vybraných kultúrnych inštitúcií a organizovaných podujatí v regióne Stredné Slovensko potvrdzujú pozitívny trend vo vývoji cestovného ruchu v tejto oblasti.

### ORGANIZOVANÉ PODUJATIA

Návštevnosť organizovaných podujatí, kde nie je prítomné objektívne merateľné kritérium (predaj vstupeniek, a pod.), je v niektorých prípadoch orientačný údaj, vychádzame však z informácií poskytnutých od organizátorov jednotlivých podujatí, ktorí disponujú relevantnými podkladmi. Konštatujeme, že väčšina podujatí zaznamenáva každoročne nárast návštevnosti.

Na medzinárodnom hip-hopovom festivale „TheLegitsBlast“ – OutbreakEurope (júl 2018), ktorý opäť prilákal účastníkov z celého sveta (takmer 1800 zo 75 krajín sveta), mierne vzrástla aj divácka návštevnosť. Medzinárodné

letecké dni SIAF 2018 (august/september) opäť presiahli návštevnosť 100 000 divákov, čím potvrdili svoj status najnavštevovanejšieho podujatia v širokom regióne. Majstrovstvá Slovenska a Európy vo varení a jedení bryndzových halušiek v obci Turecká (júl 2018) stabilne dosahujú účasť minimálne 3000 návštevníkov (v závislosti od počasia).

Pre rok 2019 sú plánované aj pokračovania novovzniknutých podujatí s niekoľkotisícovou návštevnosťou, ako napríklad Streetfood festival, Nočné prehliadky históriou mesta v Banskej Bystrici, BB CON – festival milovníkov sci-fi, hororu, fantasy, hier a technológií. Naopak pre milovníkov histórie je tu festival zabudnutých remesiel a rytierov vo Zvolene, Dni mesta Banská Bystrica, Banskobystrické kultúrne leto, Radvanský jarmok, Dni kroja a iné.

Výsledkom uvedených aktivít je rast povedomia a popularity destinácie (zvýšenie návštevnosti web stránky organizácie, rast popularity na sociálnej sieti Facebook), ako aj organizovaných podujatí (zvýšenie návštevnosti jednotlivých podujatí oproti predchádzajúcim ročníkom, zvýšenie kvality podujatí – zdôraznenie ich prepojenia na región). Aj vďaka edičnej tvorbe rastie informovanosť o ponuke destinácie. Kvalitnejšia infraštruktúra cestovného ruchu, podpora významných atraktivít a zvyšovanie kvality poskytovaných služieb cestovného ruchu v regióne sa dejú aj vďaka vzdelávacím aktivitám organizácie. Nevyhnutná je pritom kontinuálna komunikácia s členmi OOCR o cieľoch, aktivitách a výsledkoch činnosti organizácie.

**V roku 2018 Mesto Banská Bystrica uskutočnilo viaceré aktivity a projekty v oblasti cestovného ruchu. K tým najvýznamnejším patria:**

- Infokiosky s podujatiami ovládané prostredníctvom cloudových služieb z jedného miesta
- Vybudovanie nových výlepných plôch a zjednotenie dizajnu
- Vytvorenie dizajn manuálu loga mesta a sprehľadnenie používaných propagačných materiálov a pútačov
- Spolupráca s OOCR na regionálnej zľavovej karte
- Spolupráca s OOCR na regionálnej hre „Radosť spoznávať“
- Unifikovaný vlajkový systém v historickom centre mesta propagujúci najväčšie podujatia v meste
- Spustenie redizajnovej webstránky [www.visitbanska-bystrica.sk](http://www.visitbanska-bystrica.sk)
- Rekonštrukcia integrovaného audiosystému v historickom centre slúžiaca na rovnomerne nazvučenie námestia pri podujatiach využívaním novodobých bezdrôtových funkcií

- Podpora Laskomerských singletrailov
- Otvorenie Inovatívneho návštevníckeho centra na autobusovej stanici
- Pamätná bankovka – Hodinová veža a 100. výročie Československej republiky
- Podpora podujatí v oblasti cestovného ruchu zameraných na gastronómiu – Streetfood BB, Gastrocup, Vinšpacírka, Festival piva a pod.
- Sieťovanie služieb – „Zlavová knižka – služby 1+1 grátis vo vybraných subjektoch cestovného ruchu
- Podpora pútnického turizmu – Svätjakubská a Barborská cesta
- V roku 2019 sa Mesto Banská Bystrica v oblasti cestovného ruchu zameria na nasledovné aktivity:
- Plán vybudovania 37 metrovej rozhľadne na vrchu Urpin
- EYOF – prípravy (prezentácia, propagácia)
- Spustenie projektu – Európska fuggerovská cesta
- Expozícia L. E. Hudeca – pamätná izba
- Spustenie požičovne elektrobicyklov v rámci projektu „e-bike región“
- Parkovacie boxy pre bicykle – železničná stanica
- Osadenie nadrozmerého nadpisu s názvom mesta, tzv. hashtag, pri Hoteli Lux
- Propagácia v periodikách a knihách (cestovný lexikón, Kam do mesta, denník Sme a pod.)
- Organizácia infociest v spolupráci s OOCR SS – novinári a bloggeri Rakúsko, Čechy, Poľsko
- Spolupráca s OOCR na regionálnej hre „Medená Bystrica“
- Nové propagačné materiály na nové produkty cestovného ruchu v spolupráci s OOCR SS – foodtour, winetour, za hviezdami a syrom, Detská BB, park nočnej oblohy
- Beerstrica – redizajn propagačného materiálu (Budovanie značky Banská Beerstrica a jej tradície vo varení piva podporou remeselných pivovarov)
- Aplikácia Po stopách Ladislava Hudeca s augmentovanou realitou a audio sprievodcom, redizajnovaný propagačný materiál na tému L. E. Hudec

**INFORMAČNÉ CENTRÁ**

Pre návštevníkov Banskej Bystrice je k dispozícii Informačné centrum (ďalej len „IC“) situované v centre mesta na Námestí SNP v historickej budove Radnice a od septembra roku 2018 aj nové Turistické informačné centrum

(ďalej len „TIC“), ktoré sídli v priestoroch autobusovej stanice pri nástupištiach pod nákupným centrom Terminal Shopping Center.

Informačné centrá plnia funkciu prvého kontaktu návštevníkov mesta, či už z rôznych oblastí Slovenska alebo zo zahraničia. Návštevníci tu získajú kompletné informácie o historických pamiatkach, turistických a prírodných zaujímavostiach v meste a okolí, informácie o ubytovacích možnostiach v meste a okolí, gastronómii, voľnočasových aktivitách pre jednotlivé záujmové skupiny a tiež podľa aktuálneho ročného obdobia, tipy na výlety a aktuálne dostupné komplexné produktové balíčky, bezplatne získajú propagačné materiály mesta, okolia a Slovenska, mapy mesta a okolia, a v prípade TIC aj informácie o odchodoch a príchodoch autobusov, vlakov na mestských a prímestských linkách (MHD, SAD, ŽSR).

V informačných centrách je možnosť vybrať si zo širokého sortimentu suvenírov a darčekových predmetov, reprezentačných a náučno-propagačných publikácií, turistických máp a sprievodcov, pohľadníc, zľavových kariet a regionálnych produktov, zameraných na propagáciu mesta a Slovenska. Okrem toho si tu návštevník, ale aj občan mesta, môže zakúpiť vstupenky na kultúrne a športové podujatia prostredníctvom siete Ticketportal.

Súčasťou TIC je tiež Inovatívne návštevnícke centrum „Brána do regiónu“ s virtuálnou prehliadkou Banskej Bystrice a jej okolia a požičovňa odpružených horských elektrobicyklov (e-bike). Súčasťou požičovne sú dve nabíjacie stanice a servisné miesto, kde si návštevníci môžu bezplatne urobiť drobné opravy na svojom bicykli.

### HODINOVÁ VEŽA

Pre návštevníkov Banskej Bystrice mesto ponúka aj komentované prehliadky so sprievodcom, pričom v roku 2018 ich bolo spolu zrealizovaných 78. Počas celého roku 2018 sa konali pravidelné a veľmi obľúbené Potulky mestom. Pre zvýšenie návštevnosti na Potulkách sa pokračovalo v ich propagácii v Radničných novinách a tiež sa pokračovalo v spolupráci s Dopravným podnikom

mesta Banská Bystrica na propagácii plagátov v trolejbusoch premávajúcich po Banskej Bystrici.

K dominantám Banskej Bystrice a Námestia SNP jednoznačne patrí šikmá Hodinová veža. Považuje sa jednu z najväčších atrakcií. Z ochodze Hodinovej veže, na ktorú sa návštevníci dostanú po 101 schodoch sa ponúka nádherný výhľad na mesto a okolie. Tento rok si ho mohli turisti vychutnať aj vďaka kvalitnému vyhlídkovému ďalekohľadu, ku ktorému v septembri 2018 pribudol ešte jeden, na opačnej strane veže, cez ktorý môžu turisti obdivovať panorámu Nizkých Tatier. Turisti si z veže radi robia atraktívne zábery.

Pre návštevníkov bola vytvorená novinka – MemlyCard, cez ktorú si mohol záujemca vytvoriť pohľadnicu z vlastnej fotografie, tá bola vytlačená a poslaná poštou na adresu, ktorú návštevník zadal. Novinkou bol aj automat na razenie pamätných mincí s motívom Banskej Bystrice. V drevenom okne pod Hodinovou vežou bola nainštalovaná TV obrazovka, na ktorej sa prezentujú podujatia v Banskej Bystrici. Počas podujatia Dni mesta sa v prízemných priestoroch pod Hodinovou vežou predával suvenír – euro bankovka s hodnotou 0 Eur s motívom banskobystrického Barbakanu, pričom počas jedného dňa ich bolo predaných približne 5000 ks.

Nárast počtu návštevníkov Hodinovej veže oproti roku 2017 bol o 3 371 návštevníkov. Oproti minulým rokom bola Hodinová veža otvorená sedem dní v týždni. V mesiacoch júl až september bola Hodinová veža, ako jedna z indícií, zapojená do zážitkovej regionálnej hry s názvom „Po stopách medeneho pokladu,“ ktorú organizovala Oblastná organizácia cestovného ruchu. Počas oslavy Svetového dňa cestovného ruchu bola sprístupnená bezplatne v netradičných večerných hodinách. Túto možnosť využilo 168 osôb. Hodinová veža získala od najväčšieho cestovateľského portálu na svete Tripadvisor certifikát za najatraktívnejšiu pamiatku v Banskej Bystrici ocenenú turistami a cestovateľmi z celého sveta. Počas letnej turistickej sezóny roku 2018 v mesiacoch máj až september ju navštívilo spolu 14093 osôb.



# INFORMÁCIA O VÝVOJI PRÍJMOV A VÝDAVKOV ROZPOČTU MESTA

Základným nástrojom finančného hospodárenia obce je rozpočet obce. Obec sa pri zostavovaní rozpočtu riadi zákonom 583/2004 Z. z. o rozpočtových pravidlách územnej samosprávy a o zmene a doplnení niektorých zákonov. Rozpočet obce je vyjadrením samostatnosti hospodárenia obce a slúži ako riadiaci nástroj financovania úloh a funkcií, ktoré má obec vo svojej kompetencii.

Rozpočet Mesta Banská Bystrica na rok 2018 bol schválený dňa 12.12.2017 uznesením Mestského zastupiteľstva č. 965/2017 a bol zostavený ako vyrovnaný. V priebehu roka 2018 bol upravený šiestimi zmenami programového rozpočtu, pričom z toho jedna zmena bola vykonaná primátorom. Okrem týchto predmetom ďalších šiestich zmien programového rozpočtu boli zmeny účelovo určených prostriedkov. Rozpočtovými opatreniami v priebehu roka 2018 bola príjmová časť rozpočtu zvýšená o 718 918 Eur na úroveň 76 042 366 Eur a výdavková časť rozpočtu znížená o 614 322 Eur na úroveň 74 709 126 Eur, kde:

- upravený rozpočet bežných príjmov predstavuje 59 988 688 Eur,
- upravený rozpočet bežných výdavkov predstavuje 60 196 798 Eur,
- upravený rozpočet kapitálových príjmov predstavuje 4 716 616 Eur,
- upravený rozpočet kapitálových výdavkov predstavuje 10 901 817 Eur.

Upravený rozpočet príjmových finančných operácií predstavoval v roku 2018 sumu 11 337 062 Eur a upravený rozpočet výdavkových finančných operácií predstavoval sumu 3 610 511 Eur.

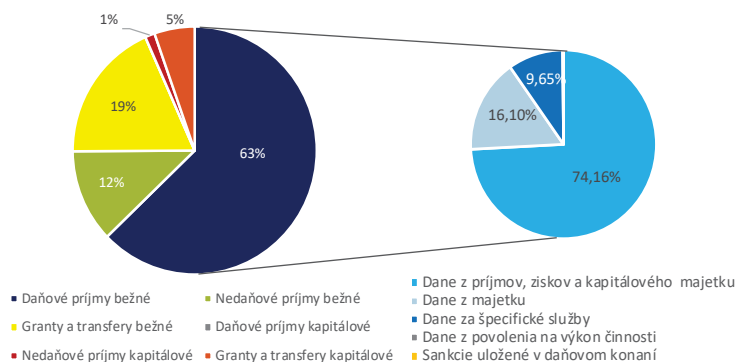
Celkový upravený rozpočet roku 2018 bol prebytkový

Príjmy	2018			
	schválený rozpočet	očakávaná skutočnosť	Plnenie k 31.12.2018	% plnenia
Bežné príjmy spolu	57 192 967	59 988 688	62 362 957	103,96%
Kapitálové príjmy spolu	5 491 094	4 716 616	4 422 411	93,76%
<b>Bežné a kapitálové príjmy SPOLU</b>	<b>62 684 061</b>	<b>64 705 304</b>	<b>66 785 368</b>	<b>103,21%</b>
Príjmy FO spolu	12 639 387	11 337 062	6 408 256	56,52%
<b>PRÍJMY CELKOM</b>	<b>75 323 448</b>	<b>76 042 366</b>	<b>73 193 623</b>	<b>96,25%</b>
Výdavky	2018			
	schválený rozpočet	očakávaná skutočnosť	Plnenie k 31.12.2018	% plnenia
Bežné výdavky spolu	57 122 217	60 196 798	58 183 469	96,66%
Kapitálové výdavky spolu	15 202 505	10 901 817	5 668 724	52,00%
<b>Bežné a kapitálové výdavky SPOLU</b>	<b>72 324 722</b>	<b>71 098 615</b>	<b>63 852 193</b>	<b>89,81%</b>
Výdavky FO spolu	2 998 726	3 610 511	3 522 248	97,56%
<b>VÝDAVKY CELKOM</b>	<b>75 323 448</b>	<b>74 709 126</b>	<b>67 374 441</b>	<b>90,18%</b>

Rozpočet Mesta Banská Bystrica za rok 2018 (v EUR)

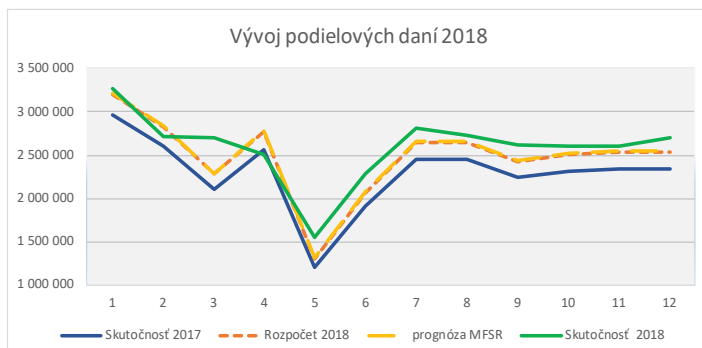
## PRÍJMOVÁ ČASŤ ROZPOČTU

Rozpočet bežných a kapitálových príjmov v roku 2018 bol schválený na úrovni 62 684 061 Eur. V priebehu roka bol rozpočtovými opatreniami navýšený na úroveň 64 705 304 Eur. Ku dňu 31.12.2018 predstavovalo plnenie rozpočtu bežných a kapitálových príjmov sumu 66 785 368 Eur, čo je 103,21 % očakávanej skutočnosti bežných a kapitálových príjmov. Po zapojení finančných operácií je upravený rozpočet príjmov na úrovni 76 042 366 Eur, pričom plnenie k 31.12.2018 je vo výške 73 193 623 Eur, čo predstavuje 96,25 % podiel očakávanej skutočnosti. Skutočné plnenie príjmov bežného a kapitálového rozpočtu v roku 2018 zobrazuje graf nižšie.



Podiel skutočných príjmov v rozpočte Mesta Banská Bystrica za rok 2018

Najväčší podiel tvoria daňové príjmy bežného rozpočtu, a to až 63 %. Z toho 74,16 % tvoria tzv. podielové dane, t. j. výnos dane z príjmov fyzických osôb. Graf nižšie zaznamenáva vývoj príjmu z podielových daní oproti rozpočtu a porovnanie s vývojom predchádzajúceho roka.



Vývoj príjmov z podielových daní v priebehu roka 2018 a ich porovnanie s upraveným rozpočtom na rok 2018, prognózou MF SR, a skutočnosťou roka 2017 (v EUR)

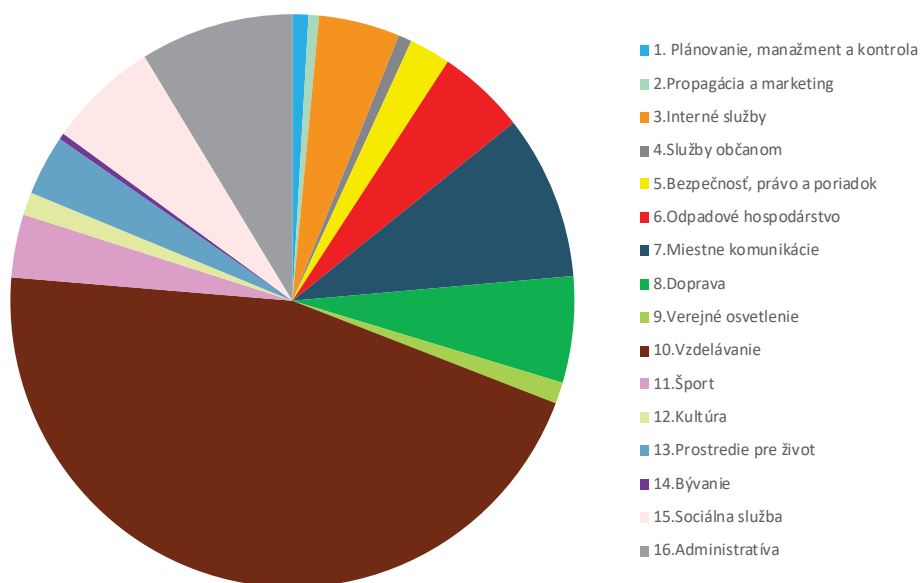
## VÝDAVKOVÁ ČASŤ ROZPOČTU

Schválený rozpočet bežných a kapitálových výdavkov a výdavkových finančných operácií v roku 2018 bol zostavený na úrovni 75 323 448 Eur, pričom v priebehu roka bol úpravami navýšený na sumu 74 709 126 Eur. V roku 2018 boli skutočne realizované bežné a kapitálové výdavky rozpočtu na úrovni 63 852 193 Eur. Po započítaní výdavkových finančných operácií plnenie výdavkovej časti rozpočtu dosiahlo ku dňu 31.12.2018 hodnotu 67 374 441 Eur. Celkové plnenie výdavkovej časti rozpočtu v roku 2018 bolo na úrovni 90,18 %.

Výdavková časť rozpočtu Mesta pozostáva zo šiestnástich programov, v rámci ktorých sú výdavky realizované. Nižšie v tabuľke uvádzame prehľad plnenia rozpočtu za rok 2018 v štruktúre podľa jednotlivých programov. V grafe uvádzame skutočné plnenie výdavkov v jednotlivých programoch a ich podiely na celkovej sume výdavkov za rok 2018.

Program	2016	2017	2018			
	Skutočnosť	Skutočnosť	Schválený	Upravený	Plnenie k 31.12.2018	% plnenia
<b>Spolu</b>	<b>52 173 354</b>	<b>55 566 981</b>	<b>75 323 448</b>	<b>74 709 126</b>	<b>67 374 441</b>	<b>90,18%</b>
1. Plánovanie, manažment a kontrola	561 213	415 523	968 218	1 028 366	614 424	59,75%
2. Propagácia a marketing	267 663	299 497	400 555	417 448	404 769	96,96%
3. Interné služby	3 083 953	2 388 376	3 060 192	3 289 715	3 134 133	95,27%
4. Služby občanom	498 512	575 041	1 842 103	1 832 760	512 956	27,99%
5. Bezpečnosť, právo a poriadok	1 336 290	1 428 047	1 640 197	1 658 248	1 592 774	96,05%
6. Odpadové hospodárstvo	3 658 168	3 320 165	3 357 000	3 419 029	3 396 963	99,35%
7. Miestne komunikácie	3 342 338	3 536 735	9 038 243	8 718 226	6 258 580	71,79%
8. Doprava	3 502 545	3 519 939	4 311 900	4 063 068	4 044 050	99,53%
9. Verejné osvetlenie	723 433	809 255	879 000	879 000	810 188	92,17%
10. Vzdelávanie	21 671 081	25 439 962	33 627 632	32 207 608	30 638 463	95,13%
11. Šport	1 593 265	2 223 492	2 756 872	2 452 856	2 401 165	97,89%
12. Kultúra	429 304	453 909	744 220	952 126	865 737	90,93%
13. Prostredie pre život	1 702 895	1 737 615	2 195 277	3 084 679	2 295 433	74,41%
14. Bývanie	237 785	236 010	256 745	252 264	239 881	95,09%
15. Sociálna služba	3 310 770	3 549 225	4 432 597	4 548 948	4 252 334	93,48%
16. Administratíva	6 254 136	5 634 189	5 812 697	5 904 785	5 912 593	100,13%

Prehľad plnenia rozpočtu za rok 2018 v štruktúre podľa programov (v EUR)



Plnenie programového rozpočtu Mesta Banská Bystrica za rok 2018

Najnižšie výdavky boli v programe 14. Bývanie, a to v objeme 239 881 Eur, naopak najvyššie výdavky boli v programe 10. Vzdelávanie, a to vo výške 30 638 463 Eur.

## USPORIADANIE ROZPOČTOVÉHO HOSPODÁRENIA ZA ROK 2018

Rozpočet Mesta na roky 2018 – 2020 bol schválený uznesením MsZ č. 965/2017 zo dňa 12.12.2017. Mesto hospodáril v roku 2018 s prebytkovým bežným rozpočtom v sume 4 179 488 Eur a so schodkovým kapitálovým rozpočtom v sume – 1 246 313 Eur. Pre účely odvádzania peňažných prostriedkov z prebytku rozpočtu do peňažných fondov bolo potrebné vylúčiť nedočerpané účelovo určené prostriedky zo štátneho rozpočtu, rozpočtu Európskej únie alebo na základe osobitného predpisu, ktoré boli poskytnuté v predchádzajúcich rokoch, a ktoré je Mesto oprávnené použiť počas dlhšieho časového obdobia, a v roku 2018 následne boli zapojené do rozpočtu na ďalší rok cez príjmové finančné operácie. Vplyvom výsledku hospodárenia finančných operácií vo výške 2 886 007 Eur a po vylúčení účelovo určených prostriedkov finančných operácií vykázalo Mesto Banská Bystrica celkový výsledok rozpočtového hospodárenia vo výške 4 317 804 Eur, ktorý bol zdrojom tvorby peňažných fondov.

	Príjmy	Výdavky	Prebytok (+) / Schodok (-)
BEŽNÝ ROZPOČET	62 362 957	58 183 469	4 179 488
<i>Vylúčenie bežných účelovo určených prostriedkov:</i>			557 510
<b>PREBYTOK BR po vylúčení účelovo určených prostriedkov</b>			<b>3 621 978</b>
KAPITÁLOVÝ ROZPOČET	4 422 411	5 668 724	-1 246 313
<i>Vylúčenie kapitálových účelovo určených prostriedkov:</i>			855 335
<b>PREBYTOK KR po vylúčení účelovo určených prostriedkov</b>			<b>-2 101 648</b>
BEŽNÝ + KAPITÁLOVÝ ROZPOČET	66 785 368	63 852 193	2 933 175
<b>PREBYTOK ROZPOČTU po vylúčení účelovo určených prostriedkov</b>			<b>1 520 330</b>
FINANČNÉ OPERÁCIE	6 408 256	3 522 248	2 886 007
<i>Vylúčenie účelovo určených prostriedkov finančných operácií:</i>			88 533
<b>VÝSLEDKO HOSPODÁRENIA po vylúčení nedočerpaných účelovo určených prostriedkov</b>			<b>4 317 804</b>

Usporiadanie rozpočtového hospodárenia za rok 2018 (v EUR)

## ROZPOČTOVÉ UKAZOVATELE

Základný pohľad na rozpočet Mesta možno doplniť o ukazovatele vychádzajúce z rozpočtových údajov, ktoré sú súčasťou finančnej analýzy. Takto uchopená finančná analýza, ktorá vychádza nielen z účtovníctva ale aj z rozpočtu, môže poskytnúť kompletnejšie informácie o finančnej situácii a celkovom finančnom zdraví hodnotenej samosprávy. V rámci pohľadu cez rozpočet sú hlavnými hodnotenými oblasťami bežné hospodárenie samosprávy, finančná kapacita a hospodárenie s majetkom.

Ukazovateľ	Merná jednotka	Rok 2018	Rok 2017	Index 2018/2017
<b>Hodnotenie bežného hospodárenia</b>				
Príjmy na obyvateľa	EUR	957,56	772,28	1,2399
Výdavky na obyvateľa	EUR	881,43	725,06	1,2157
Daňová sila	EUR	548,34	499,46	1,0979
Daňová sebestačnosť	%	67,21%	68,81%	-1,61%
<b>Ukazovatele finančnej kapacity</b>				
Miera samofinancovania	%	110,21%	115,74%	-5,53%
Finančná sebestačnosť	%	64,30%	73,20%	-8,91%
<b>Majetkové ukazovatele</b>				
Majetková sila hrubá	EUR	3 430	3 350	1,0237
Majetková sila čistá	EUR	3 032	2 942	1,0305
Rozvojový koeficient	%	2,16%	1,40%	0,76%

Rozpočtové ukazovatele Mesta Banská Bystrica za rok 2018 a 2017

**Príjmy na jedného obyvateľa** Mesta Banská Bystrica medziročne vzrástli o 23,99 %, t.j. absolútne o 185,28 Eur na obyvateľa, pričom nárast o 182,78 Eur nastal vďaka vyšším celkovým príjmom samosprávy a nárast o 2,50 Eur na obyvateľa vznikol v dôsledku medziročného poklesu počtu obyvateľov absolútne o 200 obyvateľov, na počet 76 438 ku dňu 31.12.2018. Vyššie príjmy umožňujú samospráve vyššie výdavky, a tak v prípade celkových **výdavkov pripadajúcich na jedného obyvateľa** za rok 2018 sledujeme taktiež nárast, a to v nepatrne menšej miere ako v prípade príjmov (21,57 %). V dôsledku poklesu počtu obyvateľov výdavky na jedného obyvateľa vzrástli o 2,30 Eur na obyvateľa, nárastom celkovej sumy výdavkov sa však táto suma zvýšila ešte o 154,07 Eur. Na jedného obyvateľa tak pripadala suma 881,43 Eur sumy výdavkov obce. **Daňová sila obce** vzrástla medziročne o 9,79 %. Do daňových príjmov sú započítané podielové dane, miestne dane a miestne poplatky. Na jedného obyvateľa pripadala v roku 2018 suma 548,34 Eur daňových príjmov, zatiaľ čo v roku 2017 to bolo o 48,88 Eur menej. **Daňová sebestačnosť**, ktorá vyjadruje podiel daňových príjmov na celkových bežných príjmoch obce, klesla na úroveň 67,21 %, čo predstavuje oproti minulému roku pokles o 1,61 percentuálnych bodov.

V oblasti finančnej stability hodnotíme Mesto Banská Bystrica ako **finančne sebestačné** na pomerne vysokej úrovni. Ukazovateľ dávajúci do pomeru vlastné príjmy a celkové príjmy klesol na úroveň 64,30 %. Znamená to, že takmer dve tretiny príjmov mesta pochádzajú z vlastných zdrojov, čo indikuje pomerne vysokú mieru samostatnosti a stability hospodárenia mesta, hoci v porovnaní s minulým rokom zaznamenávame pokles, a to o 8,91 p. b. **Miera samofinancovania**, ktorá dáva do pomeru vlastné príjmy a bežné výdavky hradené z týchto vlastných príjmov, na úrovni 110,21 %, hovorí o tom, že mesto môže použiť prebytočné vlastné prostriedky aj na rôzne projekty v rámci kapitálových investícií. V prípade hodnoty nižšej ako 1 by naopak potrebovalo ďalšie zdroje na krytie bežných výdavkov. Medziročne miera samofinancovania klesla o 5,53 percentuálnych bodov, a to v dôsledku výrazne väčšieho nárastu bežných výdavkov v porovnaní s nárastom vlastných príjmov. Zatiaľ čo vlastné príjmy medziročne vzrástli o viac než 3,7 mil. Eur, bežné výdavky vzrástli o viac než 5,2 mil. Eur.

Majetok obce vytvára základy pre to, aby mesto ako samospráva mohlo vykonávať všetky svoje úlohy, funkcie a kompetencie, či už originálne alebo prenesené zo štátnej správy. Majetok je následne využívaný na výkon samosprávy, verejné účely, prípadne na podnikateľskú činnosť. Pohľadom cez pomerové majetkové ukazovatele môžeme zhodnotiť majetkovú pozíciu obce. Hrubá majetková

sila je pomerom celkovej hodnoty majetku obce a počtu obyvateľov. Tá medziročne vzrástla na úroveň 3 430 Eur hodnoty majetku obce pripadajúceho na jedného obyvateľa. Po odpočítaní záväzkov od majetku obce a daní do pomeru s počtom obyvateľov dostaneme ukazovateľ **čistej majetkovej sily obce**, ktorá dosiahla úroveň 3 032 Eur na obyvateľa.

Mesto Banská Bystrica investuje každý rok svoje prostriedky do rôznych projektov s cieľom podporovať a zabezpečovať rozvoj mesta. **Rozvojový koeficient**, ktorý dáva do pomeru kapitálové výdavky a celkovú hodnotu majetku obce, je toho vyjadrením. Kapitálové výdavky boli v porovnaní s predchádzajúcim rokom výrazne vyššie, a tak aj rozvojový koeficient vzrástol, a to na úroveň 2,16 %. Do roku 2018 sa totiž presunula realizácia viacerých plánovaných investícií projektov z Európskych štrukturálnych a investičných fondov (EŠIF). V roku 2018 boli dokončené opravy miestnych komunikácií Zvolenská cesta a Poľná ulica, ktoré boli pôvodne plánované na rok 2017. Dokončili sa projekty rekonštrukcie materských škôl MŠ Tatranská 63, MŠ Na Lúčkach 2, ZEN MŠ Radvanská 28 a bolo zrealizované rozšírenie kapacity v rámci ZŠ s MŠ Radvanská 1.

Pokračoval tiež projekt obnovy cintorína z I. svetovej vojny v časti Majer. V roku 2019 je plánovaných hneď niekoľko veľkých investičných akcií, a tak vzniká potenciál pre opätovný pozitívny vývoj hodnoty rozvojového koeficientu v ďalšom roku.

## ZADLŽENOSŤ MESTA

Cudzie zdroje financovania na jednej strane zvyšujú zadlženosť samosprávy, no na druhej strane môžu byť zdrojom pre rast finančnej sebestačnosti a miery samofinancovania v budúcnosti. Prioritným účelom ich použitia sú investičné zámery samosprávy, zároveň však umožňujú riešiť obnovu zastaraného technického zázemia či rozsiahlejšiu údržbu a rekonštrukcie v rôznych oblastiach. Zrealizovanie uskutočnených zámerov však následne môže byť zdrojom rastu vlastných príjmov obce.

Celková suma dlhu podľa § 17 zákona č. 583/2004 Z. z. o rozpočtových pravidlách verejnej správy poklesla v sledovanom období o 871 681 Eur oproti roku 2017, na úroveň 7 325 360 Eur.

Opatrenie MF SR k predkladaniu finančných výkazov z roku 2017 účinné od 01.01.2018 ustanovuje metodiku týkajúcu sa vykazovania bankových úverov. V súlade s uvedenou metodikou Mesto naďalej vykazuje záväzky voči dodávateľom, ktorí odpredali svoju pohľadávku banke, ako bankové úvery. Konkrétne sa jedná o projekt údržby a

## INFORMÁCIA O VÝVOJI PRÍJMOV A VÝDAVKOV ROZPOČTU MESTA

výstavby miestnych komunikácií Eurovia a projekt obnovy povrchu asfaltu na Námestí SNP a miestnej komunikácii na Graniar a lízing výpočtovej techniky taktiež postúpený na banku.

Tabuľka 8 je zostavená v súlade s § 17 ods. 6 zákona č. 583/2004 Z. z. o rozpočtových pravidlách územnej samosprávy v znení neskorších predpisov. Podľa právnej úpravy tohto zákona, platnej od 01.01.2017, môže mesto prijať návratné zdroje financovania len ak celková suma dlhu obce neprekročí 60 % skutočných bežných príjmov predchádzajúceho rozpočtového roka a suma ročných splátok návratných zdrojov financovania vrátane úhrady výnosov neprekročí 25 % skutočných bežných príjmov predchádzajúceho rozpočtového roka. Bežné príjmy sa znižujú o prostriedky poskytnuté v príslušnom rozpočtovom roku obci alebo vyššiemu územnému celku z rozpočtu iného subjektu verejnej správy, prostriedky poskytnuté z Európskej únie a iné prostriedky zo zahraničia alebo prostriedky získané na základe osobitného predpisu. V dôsledku tejto právnej úpravy sa vyššie uvedený podiel v porovnaní s predchádzajúcim spôsobom výpočtu zvýšil.

Vybrané záväzky § 17 ods. 7 zákona 583/2004 Z.z.	Stav k 31.12.2017	Stav k 31.12.2018
Zákonom stanovená celková suma dlhu podľa § 17 ods. 7	8 197 042	7 325 360
Bežné príjmy k 31.12. predchádzajúceho roka	55 072 836	57 272 958
<b>Celková suma dlhu k 31.12. (istiny)</b>	<b>8 197 042</b>	<b>7 325 360</b>
<b>Zákonné ukazovatele zadlženosti mesta (60%)</b>	<b>14,88%</b>	<b>12,79%</b>

Vybrané záväzky § 17 ods. 7 zákona 583/2004 Z.z.	Stav k 31.12.2017	Stav k 31.12.2018
Zákonom stanovená suma ročných splátok podľa § 17 ods. 6	2 183 114	3 562 471
Bežné príjmy k 31.12. predchádzajúceho roka znížené	43 949 851	45 967 940
<b>Celková suma ročných splátok k 31.12. (istina + úroky)</b>	<b>2 183 114</b>	<b>3 562 471</b>
<b>Zákonné ukazovatele zadlženosti mesta (25%)</b>	<b>4,97%</b>	<b>7,75%</b>

Stav zadlženosti Mesta Banská Bystrica k 31.12.2017 a 31.12.2018 (v EUR)



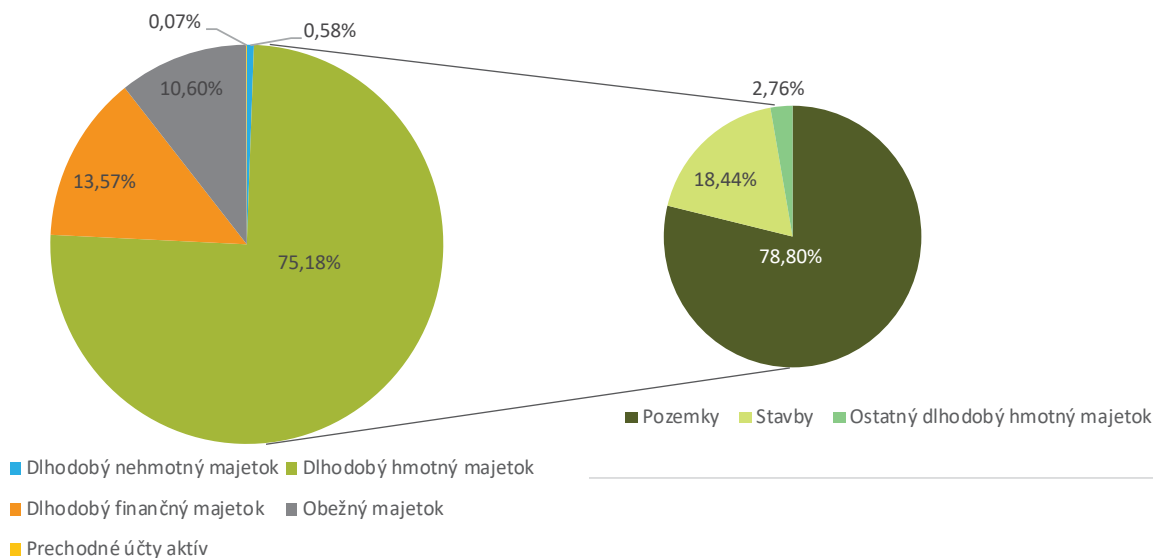
# INFORMÁCIA O VÝVOJI MESTA Z POHLÁDU ÚČTOVNÍCTVA

## INDIVIDUÁLNA ÚČTOVNÁ ZÁVIERKA AKTÍVA A PASÍVA

V zmysle zákona č. 431/2002 Z.z. o účtovníctve v znení neskorších predpisov zostavuje mesto individuálnu účtovnú závierku a konsolidovanú účtovnú závierku. Obsahom účtovnej závierky je súvaha, výkaz ziskov a strát a poznámky k účtovnej závierke. Finančné výkazy Mesta Banská Bystrica uvádzame v Prílohe č.3.

AKTÍVA	Netto 31.12.2018		Netto 31.12.2017		Index vývoja
	v EUR	%	v EUR	%	
<b>Spolu majetok</b>	<b>262 169 388,25</b>	<b>100,00%</b>	<b>256 758 479,96</b>	<b>100,00%</b>	<b>0,0211</b>
<b>Neobežný majetok</b>	<b>234 206 478,97</b>	<b>89,33%</b>	<b>230 720 492,42</b>	<b>89,86%</b>	<b>0,0151</b>
Dlhodobý nehmotný majetok	1 518 694,63	0,58%	1 672 501,26	0,65%	-0,0920
Dlhodobý hmotný majetok	197 105 992,09	75,18%	193 466 198,91	75,35%	0,0188
Dlhodobý finančný majetok	35 581 792,25	13,57%	35 581 792,25	13,86%	0,0000
<b>Obežný majetok</b>	<b>27 792 220,95</b>	<b>10,60%</b>	<b>25 867 093,03</b>	<b>10,07%</b>	<b>0,0744</b>
Zásoby	91 688,56	0,03%	81 583,14	0,03%	0,1239
Zúčtovacie vzťahy	11 177 783,99	4,26%	10 766 948,87	4,19%	0,0382
Dlhodobé pohľadávky	262 461,67	0,10%	452 249,32	0,18%	-0,4197
Krátkodobé pohľadávky	2 097 611,81	0,80%	2 004 433,25	0,78%	0,0465
Finančný majetok	14 162 674,92	5,40%	12 561 878,45	4,89%	0,1274
<b>Prechodné účty aktív</b>	<b>170 688,33</b>	<b>0,07%</b>	<b>170 894,51</b>	<b>0,07%</b>	<b>-0,0012</b>

Bilancia aktív Mesta Banská Bystrica k 31.12.2018 a 31.12.2017 (v EUR)



Vertikálna analýza bilancie aktív ku dňu 31.12.2018

Majetok Mesta Banská Bystrica v roku 2018 vzrástol oproti predchádzajúcemu roku o 2,11 %. Ako vidieť v grafe, tri štvrtiny majetku Mesta tvoril dlhodobý hmotný majetok, z toho takmer 79 % hodnoty je viazanej v pozemkoch. Druhou najväčšou majetkovou položkou je dlhodobý finančný majetok, ktorý má 13,57 % podiel. Hodnota dlhodobého finančného

## INFORMÁCIA O VÝVOJI MESTA Z POHLADU ÚČTOVNÍCTVA

majetku sa medziročne nezmenila. Hodnota dlhodobého nehmotného majetku poklesla o takmer 154 tis. Eur. Jeho hodnota sa zvýšila vďaka nadobudnutiu ocenených práv a ostatného dlhodobého nehmotného majetku, a to v sume o viac ako 259 tis. Eur a súčasne bolo zaúčtované technické zhodnotenie softvéru IS CORA GEO v sume 52 tis. Eur. Celkovo však toto navýšenie hodnoty bolo menšie ako vytvorené oprávky, preto čistá hodnota dlhodobého nehmotného majetku poklesla.

V rámci obežného majetku došlo k významnému nárastu hodnoty finančného majetku, čo sa prejavilo medziročne nárastom až o 12,74 %, t. j. v absolútnom vyjadrení o 1 600 796,47 Eur, pričom tento nárast sa týkal hlavne prostriedkov na bankových účtoch. Hodnota na bankových účtoch k 31.12.2018 vykazovala sumu 14 144 851,17 Eur.

Dôvodom držania veľkého množstva prostriedkov na bankových účtoch je hromadenie prostriedkov, prebytkov a výsledkov hospodárenia obce do peňažných fondov mesta v súvislosti so zákonom o rozpočtových pravidlách územnej samosprávy. V súvislosti s uvedeným zákonom účel a výšku použitia týchto prostriedkov schvaľuje mestské zastupiteľstvo. Ku koncu roka 2018 suma nahromadených prostriedkov vo fondoch predstavovala takmer 8 mil. Eur.

Krátkodobé pohľadávky vzrástli v roku 2018 o 93 tis. Eur (4,65 %), pričom dlhodobé pohľadávky klesli o takmer 190 tis. Eur (- 41,97 %). K 31.12.2018 Mesto evidovalo pohľadávky po lehote splatnosti v sume 3 851 112,46 Eur, pričom medziročne poklesli o 218 006,16 Eur (5,36 % pokles). Na zásobách evidujeme nárast v sume približne 10 tis. Eur, a to na zásobách materiálu a tovaru. Významnou položkou v rámci obežného majetku je zúčtovanie medzi subjektami verejnej správy. Ide o zúčtovanie kapitálových transferov poskytnutých z rozpočtu obce rozpočtovým organizáciám, ktorými sú základné školy, a zúčtovanie kapitálových transferov, ktoré boli poskytnuté príspevkovej organizácii ZAaRES.

Vlastné imanie Mesta vzrástlo oproti predchádzajúcemu roku vďaka dosiahnutému kladnému výsledku hospodárenia za rok 2018.

Hodnota rezerv vzrástla v roku 2018 o 1,84 %. Do dlhodobých rezerv Mesto zaúčtovalo sumu 720 817,32 Eur ako rezervu na opravy okien na deviatich základných školách, ktoré sa majú vykonať na základe koncesných zmlúv medzi Mestom, základnými školami a dodávateľom tepla. V zmluvách sa dodávateľ tepla zaväzuje finančne sa podieľať na výmene okien a kotolní v základných školách. Celková hodnota týchto rezerv poklesla z dôvodu postupného rozpúšťania rezerv. V rámci účtovných postupov Mesto taktiež vytvára dlhodobé rezervy na súdne spory. Minuloročná rezerva na súdne spory v sume 16 667 809,76 Eur bola rozpustená a bola vytvorená nová vo výške 16 089 337,39 Eur, čo je v porovnaní s predchádzajúcim rokom menej o 578 tis. Eur. Dlhodobé rezervy na odchodné boli vytvorené v sume 651 405,40 Eur.

Zo sumy 949 332,51 Eur krátkodobých rezerv 13,98 % tvorila rezerva na opravy okien na základných školách (suma 132 694,95 Eur). Krátkodobé rezervy boli vytvorené aj na výplatu odmien k životnému jubileu vo výške 31 tis. Eur a odchodné do dôchodku v celkovej výške 124 tis. Eur. V roku 2018 sa zvýšila aj tvorba rezervy na predpokladaný nedoplatok náhrady preukázanej straty pre SAD Zvolen, a.s. a Dopravný podnik mesta Banská Bystrica, a.s. a celková vytvorená rezerva tak predstavuje sumu 611,5 tis. Eur. Rezerva na vykonanie auditu bola vytvorená vo výške takmer 18 tis. Eur.

Hodnota záväzkov vyplývajúcich zo zúčtovania so subjektami verejnej správy k 31.12.2018 bola na úrovni 143 355,04 Eur, čo znamená oproti roku 2017 pokles o 58 674,40 Eur, t. j. 29 %, pričom tento zostatok tvoria zostatky transferov z Ministerstva práce, sociálnych vecí a rodiny SR, transferov z Ministerstva školstva SR na bežné výdavky určené pre základné školy a materské školy a transfer z Ministerstva

PASÍVA	Netto 31.12.2018		Netto 31.12.2017		Index vývoja
	v EUR	%	v EUR	%	
<b>Spolu vlastné imanie a záväzky</b>	<b>262 169 388,25</b>	<b>100,00%</b>	<b>256 758 479,96</b>	<b>100,00%</b>	<b>0,0211</b>
<b>Vlastné imanie</b>	<b>208 031 790,80</b>	<b>79,35%</b>	<b>204 414 194,90</b>	<b>79,61%</b>	<b>0,0177</b>
Oceňovacie rozdiely	754 620,18	0,29%	754 620,18	0,29%	0,0000
Kapitálové fondy	0,00	0,00%	0,00	0,00%	-
Nevysporiadaný VH minulých rokov	201 931 291,01	77,02%	201 627 706,02	78,53%	0,0015
Výsledok hospodárenia za ÚO	5 345 879,61	2,04%	2 031 868,70	0,79%	1,6310
<b>Záväzky</b>	<b>30 405 490,75</b>	<b>11,60%</b>	<b>31 267 283,43</b>	<b>12,18%</b>	<b>-0,0276</b>
Rezervy	18 410 892,62	7,02%	18 077 443,94	7,04%	0,0184
Zúčtovanie medzi subjektami verejnej správy	143 355,04	0,05%	202 029,44	0,08%	-0,2904
Dlhodobé záväzky	1 050 378,01	0,40%	1 223 137,46	0,48%	-0,1412
Krátkodobé záväzky	3 416 131,43	1,30%	3 367 202,42	1,31%	0,0145
Bankové úvery	7 384 733,65	2,82%	8 397 470,17	3,27%	-0,1206
<b>Prechodné účty pasívne</b>	<b>23 732 106,70</b>	<b>9,05%</b>	<b>21 077 001,63</b>	<b>8,21%</b>	<b>0,1260</b>

Bilancia pasív Mesta Banská Bystrica v rokoch 2018 a 2017 (v EUR)

vnútra v sume 10 tis. Eur určený na bežné výdavky v rámci projektu zameraného na prevenciu kriminality, ktoré môžu byť použité ešte aj v začiatku roka 2019.

Dlhodobé záväzky klesli v dôsledku preúčtovania časti záväzkov splatných v lehote do jedného roka do krátkodobých záväzkov. Jedná sa o záväzky z úverov od Štátneho fondu rozvoja bývania, prijaté zábezpeky za byty od nájomníkov a záväzkov voči spoločnosti KOLOTOČE s. r. o., ktorá má v dlhodobom prenájme amfiteáter. Krátkodobé záväzky vzrástli len nepatrne, o sumu 50 tis. Eur. V porovnaní s predchádzajúcim rokom záväzky voči dodávateľom klesli na polovicu na hodnotu približne 800 tis. Eur a záväzky z titulu DPH o 105 tis. Eur. Súčasne však vzrástli záväzky pochádzajúce z nevyfakturovaných dodávok a prijatých preddavkov a tzv. iné záväzky (+522 tis. Eur), vďaka čomu krátkodobé záväzky medziročne vzrástli len o 1,45 % na úroveň 3 416 tis. Eur. K 31.12.2018 Mesto eviduje záväzky po lehote splatnosti v sume 16 280,72 Eur, čo predstavuje len 0,36 % celkovej sumy záväzkov, preto to hodnotíme ako pozitívny jav.

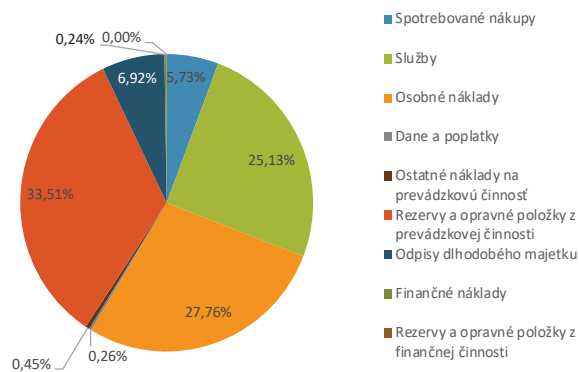
## NÁKLADY A VÝNOSY

Mesto Banská Bystrica popri svojej hlavnej činnosti vykonáva aj podnikateľskú činnosť, a to v oblasti poskytovania závodného stravovania pre cudzie organizácie a zabezpečuje predaj drobného tovaru v rámci dvoch informačných centier. Zisk mu plynie aj z provízie z predaja vstupeniek na kultúrne podujatia organizované externými subjektmi a od roku 2016 v rámci svojej podnikateľskej činnosti poskytuje tiež kadernícke služby. Zdrojom príjmov v rámci podnikateľskej činnosti Mesta je tiež prenájom nebytových priestorov. Najväčšou nákladovou položkou v roku 2018 bola skupina ostatných nákladov na prevádzkovú činnosť, a súčasne s tým vznikli aj ostatné výnosy z prevádzkovej činnosti. V týchto dvoch položkách sa prejavil predaj technicky zhodnotenej časti ŠPORTzóny na Rudohorskej ulici. Z toho dôvodu osobné náklady tvorili v roku 2018 len 12,19 % všetkých nákladov podnikateľskej činnosti. Medziročne však stúpili o 28,22 %, čo súvisí s otvorením nového informačného centra v priestoroch Terminal Shopping Center. Väčší podiel na nákladoch, a to 13,38 % však tvoria spotrebované nákupy, ktoré medziročne vzrástli o 66,14 %, a v rámci nich došlo k nárastu predovšetkým nákladov na predaný tovar (+158,74 %). Tieto dve skupiny nákladov tvoria spolu viac než štvrtinu nákladov podnikateľskej činnosti. Odpisy dlhodobého majetku mierne klesli aj v dôsledku odpredaja majetku a náklady na služby zostali približne na rovnakej úrovni ako v predchádzajúcom roku. Výnosy z podnikateľskej činnosti vznikajú Mestu v súvislosti s poskytnutými službami a predaným tovarom a v roku 2018 dosiahli výšku 137 807,54 Eur, čo znamená, že v porovnaní s rokom predtým vzrástli o viac než tretinu (nárast o 34,41 %). Mesto tak v rámci podnikateľskej činnosti vygenerovalo

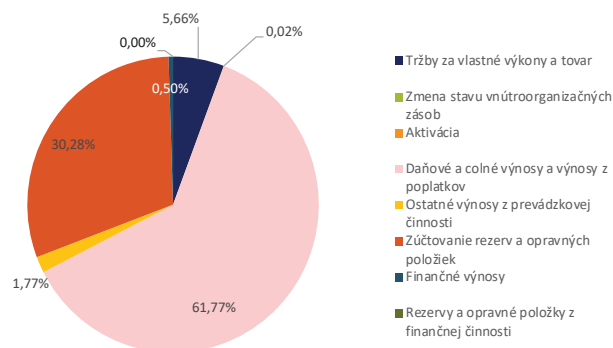
zisk po zdanení vo výške 60 879,62 Eur (Tabuľka 11).

Celkové náklady hlavnej činnosti Mesta Banská Bystrica za rok 2018 vzrástli oproti predchádzajúcemu účtovnému obdobiu len nepatrne, a to 2,24 %, v absolútnom vyjadrení o 1,48 mil. Eur. V rámci prevádzkovej činnosti tvorili najväčší objem nákladov rezervy a opravné položky, z toho 16 089 337,39 Eur je vytvorená rezerva na prebiehajúce súdne spory (95,52 %).

Najväčšou výnosovou položkou Mesta v rámci hlavnej činnosti sú daňové výnosy samosprávy, ktorých objem medziročne vzrástol o 3 503 649,54 Eur. Výnosy z poplatkov vzrástli v oveľa menšej miere, a to o takmer 100 tis. Eur. Druhou najväčšou položkou bolo zúčtovanie rezerv a opravných položiek, z toho sumu 16 667 810 Eur predstavujú rezervy na prebiehajúce súdne spory, ktorá bola vytvorená v predchádzajúcom roku. Mesto Banská Bystrica vykázalo v hlavnej činnosti za rok 2018 zisk na úrovni 5 284 999,99 Eur.



Náklady hlavnej činnosti Mesta Banská Bystrica za rok 2018



Výnosy z hlavnej činnosti Mesta Banská Bystrica za rok 2018

# INFORMÁCIA O VÝVOJI MESTA Z POHLADU ÚČTOVNÍCTVA

Rok	Činnosť	2018				2017				Index vývoja 2018/2017			
		Hlavná činnosť		Podnikateľská činnosť		Hlavná činnosť		Podnikateľská činnosť		Hlavná činnosť	Podnikateľská činnosť		
		EUR	%	EUR	%	EUR	%	EUR	%				
	<b>NAKLADY spolu</b>	<b>67 698 159,85</b>	<b>100,00%</b>	<b>269 803,42</b>	<b>100,00%</b>	<b>67 967 963,27</b>	<b>100,00%</b>	<b>66 213 919,46</b>	<b>100,00%</b>	<b>66 268 663,77</b>	<b>100,00%</b>	<b>3 928,4</b>	<b>0,0256</b>
	Prevádzková činnosť	50 149 582,17	74,08%	268 543,00	99,53%	50 418 125,17	74,18%	50 939 077,88	76,93%	50 992 710,75	76,95%	-0,0155	-0,0113
	Spotrebované nákupy	2 879 986,19	4,25%	36 095,78	13,38%	2 916 081,97	4,29%	2 991 730,78	4,42%	3 013 457,22	4,43%	-0,0374	-0,0323
	Služby	12 634 588,21	18,66%	2 497,32	0,93%	12 637 065,53	18,59%	9 579 667,89	14,15%	9 582 417,15	14,10%	0,3189	0,3188
	Osobné náklady	13 956 172,41	20,62%	32 875,66	12,19%	13 989 048,07	20,58%	13 104 235,82	19,36%	13 129 874,92	19,32%	0,0650	0,0654
	Dane a poplatky	129 056,63	0,19%	0,00	0,00%	129 056,63	0,19%	130 603,17	0,19%	130 603,17	0,19%	-0,0118	-0,0118
	Ostatné náklady na prevádzkovú činnosť	226 373,73	0,33%	194 215,04	71,98%	420 588,77	0,62%	478 711,41	0,71%	478 711,41	0,70%	-0,5271	-0,1215
	Rezervy a opravné položky z prevádzkovej činnosti	16 844 176,57	24,88%	0,00	0,00%	16 844 176,57	24,78%	20 979 826,53	30,99%	20 979 826,53	30,87%	-0,1971	-0,1971
	Odpisy dlhodobého majetku	3 479 248,43	5,14%	2 859,20	1,06%	3 482 107,63	5,12%	3 674 302,28	5,43%	3 677 748,38	5,41%	-0,0531	-0,0531
	<b>Finančná činnosť</b>	<b>120 963,55</b>	<b>0,18%</b>	<b>1 260,42</b>	<b>0,47%</b>	<b>122 223,97</b>	<b>0,18%</b>	<b>145 724,37</b>	<b>0,22%</b>	<b>146 835,81</b>	<b>0,22%</b>	<b>-0,1699</b>	<b>0,1340</b>
	Finančné náklady	120 963,55	0,18%	1 260,42	0,47%	122 223,97	0,18%	145 724,37	0,22%	146 835,81	0,22%	-0,1699	0,1340
	Rezervy a opravné položky z finančnej činnosti	0,00	0,00%	0,00	0,00%	0,00	0,00%	0,00	0,00%	0,00	0,00%	-	-
	Mimoriadna činnosť	0,00	0,00%	0,00	0,00%	0,00	0,00%	0,00	0,00%	0,00	0,00%	-	-
	<b>Náklady na transfery a náklady z odvodu príjmov</b>	<b>17 427 614,13</b>	<b>25,74%</b>	<b>0,00</b>	<b>0,00%</b>	<b>17 427 614,13</b>	<b>25,64%</b>	<b>15 129 117,21</b>	<b>22,35%</b>	<b>15 129 117,21</b>	<b>22,26%</b>	<b>0,1519</b>	<b>0,1519</b>

Rok	Činnosť	2018				2017				Index vývoja 2018/2017			
		Hlavná činnosť		Podnikateľská činnosť		Hlavná činnosť		Podnikateľská činnosť		Hlavná činnosť	Podnikateľská činnosť		
		EUR	%	EUR	%	EUR	%	EUR	%				
	<b>VÝNOSY spolu</b>	<b>72 983 159,84</b>	<b>100,00%</b>	<b>332 105,54</b>	<b>100,00%</b>	<b>73 315 265,38</b>	<b>100,00%</b>	<b>68 197 828,86</b>	<b>100,00%</b>	<b>68 300 532,47</b>	<b>100,00%</b>	<b>2 233,6</b>	<b>0,0734</b>
	Prevádzková činnosť	68 949 329,69	94,47%	332 105,54	100,00%	69 281 435,23	94,50%	64 164 815,13	94,09%	64 267 517,04	94,10%	0,0746	0,0780
	Tržby za vlastné výkony a tovar	3 922 717,45	5,37%	137 807,54	41,50%	4 060 524,99	5,54%	3 856 246,23	5,28%	3 958 776,59	5,40%	0,0172	0,3441
	Zmena stavu vnútroorganizovaných zásob	0,00	0,00%	0,00	0,00%	0,00	0,00%	0,00	0,00%	0,00	0,00%	-	-
	Aktivácia	16 995,36	0,02%	0,00	0,00%	16 995,36	0,02%	15 794,74	0,02%	15 794,74	0,02%	0,0760	-
	Danové a colné výnosy a výnosy z poplatkov	42 801 061,02	58,65%	0,00	0,00%	42 801 061,02	58,38%	39 197 453,31	53,71%	39 197 453,31	53,46%	0,0919	-0,0919
	Ostatné výnosy z prevádzkovej činnosti	1 228 865,13	1,68%	194 298,00	58,50%	1 423 163,13	1,94%	1 505 453,95	2,06%	1 505 625,50	2,05%	-0,1837	-0,0548
	Zúčtovanie rezerv a opravných položiek	20 979 690,73	28,75%	0,00	0,00%	20 979 690,73	28,62%	19 589 866,90	26,84%	19 589 866,90	26,72%	0,0709	0,0709
	<b>Finančná činnosť</b>	<b>344 092,88</b>	<b>0,47%</b>	<b>0,00</b>	<b>0,00%</b>	<b>344 092,88</b>	<b>0,47%</b>	<b>338 212,67</b>	<b>0,46%</b>	<b>338 214,37</b>	<b>0,46%</b>	<b>-1,0000</b>	<b>0,0174</b>
	Finančné výnosy	344 092,88	0,47%	0,00	0,00%	344 092,88	0,47%	338 212,67	0,46%	338 214,37	0,46%	-1,0000	0,0174
	Rezervy a opravné položky z finančnej činnosti	0,00	0,00%	0,00	0,00%	0,00	0,00%	0,00	0,00%	0,00	0,00%	-	-
	Mimoriadna činnosť	0,00	0,00%	0,00	0,00%	0,00	0,00%	0,00	0,00%	0,00	0,00%	-	-
	<b>Výnosy z transferov a rozpočtových príjmov</b>	<b>3 689 737,27</b>	<b>5,06%</b>	<b>0,00</b>	<b>0,00%</b>	<b>3 689 737,27</b>	<b>5,03%</b>	<b>3 694 801,06</b>	<b>5,06%</b>	<b>3 694 801,06</b>	<b>5,04%</b>	<b>-0,0014</b>	<b>-0,0014</b>

Rok	Činnosť	2018				2017				Index vývoja 2018/2017			
		Hlavná činnosť		Podnikateľská činnosť		Hlavná činnosť		Podnikateľská činnosť		Hlavná činnosť	Podnikateľská činnosť		
		EUR	%	EUR	%	EUR	%	EUR	%				
	<b>Výsledok hospodárenia pred zdanením</b>	<b>5 284 999,99</b>	<b>0,00%</b>	<b>62 302,12</b>	<b>0,00%</b>	<b>5 347 302,11</b>	<b>0,00%</b>	<b>1 983 909,40</b>	<b>0,00%</b>	<b>2 031 868,70</b>	<b>0,00%</b>	<b>1,6639</b>	<b>0,2991</b>
	Splátna daň z príjmov	0,00	0,00%	1 422,50	0,00%	1 422,50	0,00%	0,00	0,00%	0,00	0,00%	-	-
	Dodatčne platená daň z príjmov	0,00	0,00%	0,00	0,00%	0,00	0,00%	0,00	0,00%	0,00	0,00%	-	-
	<b>Výsledok hospodárenia po zdanení</b>	<b>5 284 999,99</b>	<b>0,00%</b>	<b>60 879,62</b>	<b>0,00%</b>	<b>5 345 879,61</b>	<b>0,00%</b>	<b>1 983 909,40</b>	<b>0,00%</b>	<b>2 031 868,70</b>	<b>0,00%</b>	<b>1,6639</b>	<b>0,2694</b>

Horizontálna a vertikálna analýza nákladov a výnosov Mesta Banská Bystrica za rok 2018 a 2017

## FINANČNÉ UKAZOVATELE

Aby mohla byť samospráva riadená efektívne, je dôležité zhodnotiť jej finančnú situáciu. Tak ako v podnikateľskej sfére aj v oblasti verejnej správy sa pre tento účel využíva finančná analýza, ktorej základom sú finančné ukazovatele. Finančná analýza je rozborom dát získaných z účtovníctva, a v prípade samosprávy aj z rozpočtovníctva, s cieľom zistiť, aká je majetková a finančná situácia hodnotenej jednotky. Základom každej finančnej analýzy sú pomerové ukazovatele, ktoré podávajú rýchly obraz o finančnom stave organizácie a jej základných vlastnostiach.

Ukazovateľ	Merná jednotka	Rok 2018	Rok 2017
<b>Oblasť likvidity</b>			
Celková likvidita (3.stupňa)	p.j.	4,179	4,419
Celková likvidita (3.stupňa) - upravená	p.j.	4,140	4,342
Bežná likvidita (2.stupňa)	p.j.	2,430	2,472
Pohotová likvidita (1.stupňa)	p.j.	2,117	2,132
Čistý pracovný kapitál	EUR	22 050 313	20 533 213
Čisté pohotovú prostriedky	EUR	10 746 543	9 194 676
<b>Oblasť zadlženosti</b>			
Celková zadlženosť (dlhový pomer)	p.j.	0,2065	0,2039
Finančná nezávislosť	p.j.	3,843	3,905
Finančná nezávislosť - upravená	p.j.	5,823	5,965
Miera zadlženosti	p.j.	0,260	0,256
Ukazovateľ podielu KZ na CuZ	p.j.	0,124	0,113
<b>Oblasť aktivity</b>			
Krytie neobežného majetku	p.j.	0,888	0,886
Ukazovateľ neobežného majetku	p.j.	0,893	0,899
Ukazovateľ obežného majetku	p.j.	0,106	0,101
<b>Oblasť rentability</b>			
Rentabilita celkového kapitálu	p.j.	2,04%	0,79%
Rentabilita vlastného kapitálu	p.j.	2,57%	0,99%

Finančné ukazovatele Mesta Banská Bystrica za rok 2018 a 2017

Platobná schopnosť je základným predpokladom úspešného fungovania nielen v podnikateľskom sektore, ale aj v samospráve. Tú možno hodnotiť prostredníctvom ukazovateľov likvidity, ktorá znamená schopnosť premeniť majetok na likvidné prostriedky a uhradiť tak záväzky. **Celková likvidita (likvidita 3.stupňa)** je hlavným ukazovateľom finančnej likvidity a udáva celkový potenciál likvidity účtovnej jednotky. Vypočíta sa ako podiel celkových obežných aktív a krátkodobých cudzích zdrojov. V našom prípade sme k obežným aktívam pripočítali ešte prechodné aktíva, ktoré majú krátkodobý charakter. Hodnota tohto ukazovateľa dosiahla v roku 2018 úroveň 4,179, a medziročne zaznamenala pokles. Vyššiu vypovedaciu schopnosť má tento ukazovateľ, pokiaľ od obežných aktív odpočítame hodnotu dlhodobých pohľadávok, nakoľko tie nemôžu z časového hľadiska slúžiť na úhradu krátkodobých záväzkov.

Hodnota takto upraveného ukazovateľa celkovej likvidity dosiahla v roku 2018 úroveň **4,140**. **Bežná likvidita (likvidita 2.stupňa)** vyjadruje, aká časť krátkodobých záväzkov je krytá finančným majetkom a krátkodobými pohľadávkami. Tento ukazovateľ dosiahol v roku 2018 hodnotu **2,430**, čo je rovnako ako v minulom roku, vysoko nad hornou hranicou optima tohto ukazovateľa. **Likvidita 1.stupňa (okamžitá, pohotová likvidita)** hovorí o okamžitej platobnej schopnosti hodnoteného subjektu. Predstavuje podiel hotovostných prostriedkov v pokladni a na bankových účtoch a krátkodobých záväzkov. Vzhľadom k tomu, že samospráva drží na bankovom účte pomerne veľké množstvo hotovostných prostriedkov z dôvodu hromadenia prostriedkov z peňažných fondov, hodnota tohto ukazovateľa významne prekračuje hornú hranicu optima, a v roku 2018 dosiahla úroveň **2,117**. Všetky štyri spomenuté ukazovatele likvidity za rok 2018, aj ich porovnanie

s hodnotami dosiahnutými v predošlom roku, hovoria o trvalej platobnej schopnosti samosprávy, ktorá je pozitívnym znakom jej dobrého finančného zázemia. Iný pohľad na likviditu účtovnej jednotky je prostredníctvom absolútneho rozdielu obežných aktív a krátkodobých záväzkov, ktorý sa nazýva **čistý pracovný kapitál**.

Jeho hodnota v roku 2018 na úrovni **22 050 313 Eur** hovorí o hodnote obežného majetku, ktorá je financovaná dlhodobým kapitálom. Predstavuje prebytok krátkodobých aktív nad krátkodobými dlhmi, čo je opäť signálom dobrého finančného zázemia samosprávy. **Čisté pohotovité prostriedky** predstavujú objem ihneď dostupných peňažných prostriedkov po splatení všetkých okamžite splatných krátkodobých záväzkov. K 31.12.2018 ich objem predstavoval sumu **10 746 543 Eur**.

Kapitálová štruktúra samosprávy má vplyv na jej prosperitu a finančnú stabilitu, a preto je z pohľadu jej riadenia dôležité vyhodnotiť aj ukazovatele zadlženosti. Celková zadlženosť hovorí o tom, aká časť majetku je financovaná cudzími zdrojmi. V prípade Mesta Banská Bystrica bola hodnota tohto ukazovateľa v roku 2017 20,65 %.

V porovnaní s predošlým rokom vzrástla o 0,26 p.b., a to aj v dôsledku finančných prostriedkov prijatých vo forme dotácie úradu Vlády SR na vybudovanie Mestského mládežníckeho štadióna, ktoré boli na konci roka preúčtované do výnosov budúcich období. Vyššie hodnoty ukazovateľa znamenajú väčšie riziko pre veriteľov, súčasne však využívaním cudzích zdrojov môže samospráva zvyšovať svoju finančnú nezávislosť, preto je dôležité hľadať optimálny pomer medzi vlastnými a cudzími zdrojmi.

Stupeň finančnej samostatnosti je vyjadrený podielom vlastného a cudzieho kapitálu, a v prípade Mesta Banská Bystrica je jeho hodnota 3,843. V trhovej ekonomike by sa mal tento ukazovateľ pohybovať na úrovni do 100 %, v samospráve sú však prijateľné aj vyššie hodnoty vzhľadom k skutočnosti, že subjekt má stabilné a pomerne isté príjmy v podobe daní a miestnych poplatkov.

Na zhodnotenie zadlženosti má vplyv aj tvorba rezerv, ktoré predstavujú budúci záväzok, ktorý môže vzniknúť v bližšie neurčenom čase v neurčitej, len predpokladanej výške. V prípade, že od tohto druhu záväzku abstrahujeme, stupeň finančnej samostatnosti sa zvýši na úroveň 5,823. Opačným pomerom získame ukazovateľ miery zadlženosti. Tá v prípade Mesta Banská Bystrica za rok 2018 hovorí, že na 1 eur vlastného kapitálu pripadá 0,260 Eur z cudzích zdrojov. Krátkodobé záväzky tvoria z celkových cudzích zdrojov 12,4 %. Medziročne tento podiel vzrástol v dôsled-

ku väčšieho nárastu krátkodobých rezerv v porovnaní s nárastom celkových záväzkov. Ukazovateľ krytia neobežného majetku je na úrovni 0,888 a vyjadruje, aký podiel dlhodobého majetku kryjú vlastné zdroje.

Hodnoty bližšie sa k 1 znamenajú rast stability, avšak prekročenie už znamená aj nižšiu efektívnosť využitia zdrojov. Ukazovatele obežného a neobežného majetku sú vyjadrením štruktúry aktív. Neobežný majetok tvorí 89,3 % a obežný majetok tvorí 10,6 % celkového majetku Mesta Banská Bystrica. Medziročne podiel obežného majetku na celkovom majetku poklesol o 0,6 p.b. na úkor dlhodobého majetku, a to najmä v dôsledku poklesu dlhodobých pohľadávok.

V závere prevedenej finančnej analýzy môžeme zhrnúť, že Mesto Banská Bystrica je vysoko likvidné a nemá problémy s platobnou schopnosťou. Celková zadlženosť je nízka, pričom v štruktúre prevažujú dlhodobé záväzky so splatnosťou dlhšou ako jeden rok, a vyznačuje sa vysokým stupňom finančnej nezávislosti. Výnosnosť prostriedkov investovaných do samosprávy medziročne stúpila vďaka vysokej úrovni dosiahnutého zisku.

Rentabilita vlastného kapitálu sa pohybuje na úrovni 2,57 %, čo pri porovnaní s predchádzajúcim obdobím znamená, že stúpila o 1,58 p.b. Rentabilita celkového kapitálu sa zdvihla z úrovne 0,79 % na úroveň 2,04 %. V podnikateľskom prostredí by tieto namerané hodnoty neboli považované za postačujúce, ale v prípade mesta ako hodnoteného subjektu to nevnímame ako výrazne negatívnu skutočnosť, nakoľko prioritou samosprávy nie je dosahovanie zisku.

## KONSOLIDOVANÁ ÚČTOVNÁ ZÁVIERKA

Mesto Banská Bystrica je samostatný územný samosprávny a správny celok Slovenskej republiky. Je právnickou osobou, ktorá za podmienok ustanovených zákonom samostatne hospodári s vlastným majetkom a s vlastnými príjmami. Mesto pri výkone samosprávy zakladá, zriaďuje, zrušuje a kontroluje podľa osobitných predpisov svoje rozpočtové a príspevkové organizácie, iné právnické osoby a zariadenia.

V zmysle zákona č. 431/2002 Z. z. o účtovníctve je Mesto Banská Bystrica povinné zostaviť konsolidovanú účtovnú závierku, nakoľko malo v roku 2018 väčšinovú (viac ako 50 %) alebo významnú majetkovú účasť (nad 20 %) vo viacerých obchodných spoločnostiach. Zároveň malo Mesto v roku 2018 v zriaďovateľskej pôsobnosti 13 rozpočtových, 2 príspevkové organizácie a u 2 obchodných spoločností figuruje ako 100 % vlastníkom.

## ORGANIZÁCIE KONSOLIDOVANÉHO CELKU

ROZPOČTOVÉ ORGANIZÁCIE MESTA BANSKÁ BYSTRICA KU DŇU 31.12.2018

Názov organizácie:	<b>Základná škola s materskou školou Jána Bakossa</b>
Právna forma:	rozpočtová organizácia
Sídlo organizácie:	<b>Bakossova 5, 974 01 Banská Bystrica</b>
Činnosť, ktorú vykonáva:	ZŠ s MŠ Jána Bakossa sa zameriava na vyučovanie anglického jazyka (posilnenie týždenného počtu hodín, týždeň s anglickým lektorom), vyučovanie ďalších cudzích jazykov (nemecký jazyk, ruský jazyk), podporu žiakov s individuálnymi výchovno-vzdelávacími potrebami. Podporuje rozvíjanie talentu žiakov ich účasťou v predmetových olympiádach a súťažiach. Snahou je, aby sa žiaci pravidelne venovali športu, preto ich zapájajú do športových súťaží a aktivít a pravidelne organizuje plavecký a korčuľarský výcvik na 1. stupni a plavecký a lyžiarsky výcvik na 2. stupni ZŠ. Na prvom stupni pravidelne organizuje pobyty žiakov v škole v prírode. Škola je zapojená do projektov Zelená škola, Škola podporujúca zdravie a IT Akadémia. Žiakom poskytuje bohatú krúžkovú činnosť možnosťou výberu z 20 záujmových krúžkov. Škola má vlastnú školskú knižnicu, v rámci ktorej realizuje aktivity podporujúce čitateľskú gramotnosť.

Názov organizácie:	<b>Základná škola, Golianova 8, Banská Bystrica</b>
Právna forma:	rozpočtová organizácia
Sídlo organizácie:	<b>Golianova 8, 974 01 Banská Bystrica</b>
Činnosť, ktorú vykonáva:	Škola kladie dôraz na poskytnutie čo najlepšieho vzdelania pomocou moderných vyučovacích metód; každá trieda je vybavená interaktívnymi tabuľami, ktoré sú využívané vo výchovno-vzdelávacom procese, kladie dôraz na rozvoj pohybových schopností žiakov, mottom školy je: "Vzdelanie, zdravie a šport všetkým". Škola úzko spolupracuje so športovými klubmi: HC 05 Banská Bystrica, Športový klub lyžiarov BB, Klub karate, basketbalový oddiel ŠKP 08 BB.

Názov organizácie:	<b>Základná škola Slobodného slovenského vysielачa Skuteckého 8 Banská Bystrica</b>
Právna forma:	rozpočtová organizácia
Sídlo organizácie:	<b>Skuteckého 8, 974 01 Banská Bystrica</b>
Činnosť, ktorú vykonáva:	Škola pre deti so špecifickým nadaním na cudzie jazyky (vyučovanie prvého cudzieho jazyka od 1.ročníka / v rozsahu 3 hodiny týždenne, druhý cudzí jazyk od 5. ročníka / v rozsahu 3 hodiny týždenne), organizujúca množstvo aktivít na podporu ich výučby (projekty, vzdelávacie pobyty v zahraničí), jazykové vzdelávanie škola podporuje aj prácou v ŠKD a záujmových krúžkoch; školský vzdelávací program je dopĺňaný hodinami aj podľa regionálnych špecifik Banskej Bystrice.

Názov organizácie:	<b>Základná škola , Trieda SNP 20 , Banská Bystrica</b>
Právna forma:	rozpočtová organizácia
Sídlo organizácie:	<b>Trieda SNP 20, 974 01 Banská Bystrica</b>
Činnosť, ktorú vykonáva:	Škola pripravujúca žiakov na samostatné a aktívne zapojenie sa do života prostredníctvom osvojovania si vedomostí, ovládania cudzích jazykov, rozvíjanie vzťahu k životnému prostrediu a k počítačovej gramotnosti.

## INFORMÁCIA O VÝVOJI MESTA Z POHLADU ÚČTOVNÍCTVA

Názov organizácie:	
<b>Základná škola, Moskovská 2, Banská Bystrica</b>	
Právna forma:	rozpočtová organizácia
Sídlo organizácie:	Moskovská 2, 974 04 Banská Bystrica
Činnosť, ktorú vykonáva:	
<p>Škola zameraná na vyučovanie cudzích jazykov (posilnenie ANJ o 6 hod., projekty, spolupráca so školami v zahraničí, rozvoj kľúčových kompetencií žiakov (Hejného metóda, metóda CLIL, daltonské bloky), využívanie moderných technológií vo vyučovaní, zvyšovanie environmentálneho a globálneho povedomia žiakov cez projektové vyučovanie, rozvoj regionálnej kultúry, šport a zdravý životný štýl, mimoškolská činnosť (aktívne trávenie voľného času v školskej knižnici, ŠKD, na krúžkoch v SCVČ Relaxáčik)</p>	

Názov organizácie:	
<b>Základná škola, Radvanská 1, Banská Bystrica</b>	
Právna forma:	rozpočtová organizácia
Sídlo organizácie:	Radvanská 1, 974 05 Banská Bystrica
Činnosť, ktorú vykonáva:	
<p>Škola, ktorá v roku 2018 oslávila 60. výročie svojho založenia, je miestom, kde je vytvorené príjemné kultúrne, spoločenské a športové centrum; kladie dôraz na tradície, je zameraná na výučbu cudzích jazykov (anglický, nemecký, ruský jazyk), rozvíjanie talentov vo všetkých oblastiach, rozvoj záujmových aktivít (folklórny súbor, hudobno-dramatický krúžok), zapájanie do projektov.</p>	

Názov organizácie:	
<b>Základná škola, Spojová 14, Banská Bystrica</b>	
Právna forma:	rozpočtová organizácia
Sídlo organizácie:	Spojová 14, 974 04 Banská Bystrica
Činnosť, ktorú vykonáva:	
<p>Škola s viac ako 40- ročnou históriou je najväčšou plnoorganizovanou školou v meste, ktorá pre žiakov vytvára bezpečné a tvorivé prostredie s príjemnou pracovnou atmosférou, zameriava sa na otvorené partnerstvo, žiakov vedie k zdravému životnému štýlu, ekologickému mysleniu, kooperácii a podpore v schopnostiach samostatne myslieť, vhodne sa vyjadrovať a prezentovať svoje názory primeraným spôsobom; nadpriemernú úroveň školy potvrdzuje účasť žiakov v súťažiach na úrovni okresu, kraja i celého Slovenska, ale najmä ich úspešnosť v ďalšom štúdiu na stredných a vysokých školách, súčasťou školy je upravený školský športový areál, ktorý ponúka športové využitie dopoludnia žiakom a v popoludňajších hodinách aj sídliskovej komunite.</p>	

Názov organizácie:	
<b>Základná škola, Ďumbierska 17, Banská Bystrica</b>	
Právna forma:	rozpočtová organizácia
Sídlo organizácie:	Ďumbierska 17, 974 11 Banská Bystrica
Činnosť, ktorú vykonáva:	
<p>TOP 10 škola Slovenska podľa INEKO, ktorej mottom je: "Poznávajme nielen rozumom, ale aj srdcom" ; škola sa ako jediná v banskobystrickom okrese zaoberá aj vzdelávaním detí so všeobecným intelektovým nadaním, pričom v každom ročníku je zriadená jedna trieda pre deti so všeobecným intelektovým nadaním (VIN), v porovnaní s klasickými triedami majú do obsahu vzdelávania pridaný v každom ročníku ďalší predmet s názvom Obohatenie, v piatom ročníku predmet Tvorba prezentácií, v 3., 4. a 8. ročníku: Logickú matematiku. Súčasťou absolvovania každého ročníka a postupu do vyššieho ročníka je aj obhajoba ročníkovej práce - celoročného žiackeho projektu.</p>	

Názov organizácie:	
<b>Základná škola Sitnianska 32, Banská Bystrica</b>	
Právna forma:	rozpočtová organizácia
Sídlo organizácie:	Sitnianska 32, 974 11 Banská Bystrica
Činnosť, ktorú vykonáva:	
<p>Škola podporuje rozvoj jazykových zručností (výučba anglického jazyka od 1. ročníka), športovo-pohybových zručností (korčuľarsky, plavecký, lyžiarsky výcvik, škola v prírode), výučba umožňujúca rozvoj individuálnych záujmov v troch líniiach v predmete "Mladý bádateľ", výučba s pomocou interaktívnych tabúl a digitálnych technológií, špičkovy vybavené špecializované učebne, pestrá ponuka krúžkov, odborné poradenstvo (školský psychológ, špeciálny pedagóg).</p>	

Názov organizácie:	
<b>Základná škola, Pieninská 27, Banská Bystrica</b>	
Právna forma:	rozpočtová organizácia
Sídlo organizácie:	Pieninská 27, 974 11 Banská Bystrica
Činnosť, ktorú vykonáva:	
<p>Škola ponúka žiakom kvalitný výchovno-vzdelávací proces zabezpečený odbornými pedagogickými zamestnancami, individuálny prístup k deťom podľa konkrétnych potrieb a orientáciu na osobnosť žiaka, výchovné poradenstvo a odborný výkon špeciálneho pedagóga, kvalitnú prípravu a úspechy žiakov v mnohých súťažiach a olympiádach, komplexnú starostlivosť ŠKD pre žiakov 1. - 5. ročníka, ojedinelú a atraktívnu prázdninovú činnosť ŠKD, pestrú krúžkovú a záujmovú činnosť, výborné podmienky pre rozvoj záujmov v oblasti športu, možnosť reprezentačne hrať volejbal v súťažiach riadených Slovenskou volejbalovou federáciou a spolupráca so športovými klubmi a inštitúciami v rôznych oblastiach športu, klub aktivistov žiackeho života - žiacky parlament, rozhlasovú družinu a redakčnú radu; lyžiarsky, plavecký a korčuľarský výcvik, školu v prírode, školské poznávacie výlety a exkurzie, prepojenosť školy a rodiny, príjemné prostredie a priestrané triedy.</p>	

Názov organizácie:	
<b>Základná škola Jozefa Gregora Tajovského Banská Bystrica</b>	
Právna forma:	rozpočtová organizácia
Sídlo organizácie:	Gaštanová 12, 974 09 Banská Bystrica
Činnosť, ktorú vykonáva:	
<p>Škola zameraná na rozvoj technického a prírodovedného rozvoja žiakov. Ako jediná škola v Banskej Bystrici a okolí má zriadené špeciálne triedy prípravného a prvého ročníka pre deti s narušenou komunikačnou schopnosťou. V priestoroch školy bolo otvorené Centrum techniky, tzv. CeTech. Jedná sa o jedinečný komplex odborných učební techniky na Slovensku. Zaručuje žiakom základnej školy bezkonkurenčné nadobúdanie technickej gramotnosti, t.j. technického myslenia, pracovných zručností, kreatívneho riešenia komplexných úloh. Zaujímavý študijný program ZŠ J.G.Tajovského a najmodernejšie technológie súčasnej doby, s ktorými žiaci v CeTechu pracujú, sú silným stimulom z hľadiska ich budúcej profesijnej orientácie. CNC stavebnice, 3D tlačiarne, laserová gravírovačka a mnoho iných technických zariadení žiakom otvárajú dvere do moderného sveta práce.</p>	

Názov organizácie:	
<b>Základná umelecká škola Jána Cikkera Banská Bystrica</b>	
Právna forma:	rozpočtová organizácia
Sídlo organizácie:	Štefánikovo nábrežie 6, 974 01 Banská Bystrica
Činnosť, ktorú vykonáva:	
<p>Základná umelecká škola Jána Cikkera Banská Bystrica poskytuje na území mesta vzdelanie v štyoch odboroch, a to v hudobnom, tanečnom, výtvarnom a literárno-dramatickom.</p>	

## INFORMÁCIA O VÝVOJI MESTA Z POHLADU ÚČTOVNÍCTVA

Názov organizácie:	<b>Centrum voľného času Banská Bystrica</b>
Právna forma:	rozpočtová organizácia
Sídlo organizácie:	Havranské 9, 974 04 Banská Bystrica
Činnosť, ktorú vykonáva:	Okrem pravidelnej činnosti v záujmových útvaroch organizuje rôzne príležitostné podujatia formou jednorázových akcií alebo pravidelne sa opakujúcich ako napr. predmetové olympiády, okresné športové súťaže, besedy pre žiakov základných škôl a deti materských škôl, preventívne programy pre materské a základné školy.

### PRÍSPEVKOVÉ ORGANIZÁCIE MESTA BANSKÁ BYSTRICA KU DŇU 31.12.2018

Názov organizácie:	<b>Záhradnícke a rekreačné služby</b>
Právna forma:	príspevková organizácia
Sídlo organizácie:	Švermova 45, 974 04 Banská Bystrica
Činnosť, ktorú vykonáva:	Výkon správy fondu vegetačných porastov v rozsahu platného VZN Mesta Banská Bystrica o tvorbe, údržbe a ochrane zelene; údržba mestskej zelene, detských ihrísk, pieskovísk a zverených tehcnických zariadení; správa cintorínov, pohrebná a cintorínska činnosť; správa krematória, kremačná činnosť; spoločensko-kultúrna a osvetová činnosť; organizácia programov, výstav predstavení, atď.; správa kultúrnych a rekreačných zariadení; prevádzka športovísk a športových zariadení; budovanie nových telovýchovných objektov a zariadení; správa zvereného majetku Mesta.

Názov organizácie:	<b>Investorský útvar mesta</b>
Právna forma:	príspevková organizácia
Sídlo organizácie:	Československej armády 26, 974 01 Banská Bystrica
Činnosť, ktorú vykonáva:	Architektonické činnosti - <i>v súčasnosti nevyvíja činnosť</i>

### OBCHODNÉ SPOLOČNOSTI S MAJETKOVOU ÚČASŤOU MESTA BANSKÁ BYSTRICA KU DŇU 31.12.2018

Názov organizácie:	<b>MBB a.s.</b>
Právna forma:	akciová spoločnosť
Sídlo organizácie:	Československej armády 26, 974 01 Banská Bystrica
Činnosť, ktorú vykonáva:	Prenájom nehnuteľností, investičná výstavba, správa bytových domov, prevádzka športových zariadení ako je Krytá plaváreň Štiavničky a Zimný štadión v Banskej Bystrici, predaj pozemkov a budovanie infraštruktúry v Priemyselnom parku Šalková (Industrial park).

Názov organizácie:	
<b>Mestské lesy Banská Bystrica s.r.o.</b>	
Právna forma:	spoločnosť s ručením obmedzeným
Sídlo organizácie:	Dolný Harmanec 51, 976 03 Dolný Harmanec
Činnosť, ktorú vykonáva:	
Správa lesného majetku Mesta Banská Bystrica na vymedzenom území a vykonávanie hospodárskej činnosti / pestovanie lesa a ťažba dreva/, poľnohospodárstvo a lesníctvo, vrátane nespracovaných poľnohospodárskych a lesných výrobkov na ďalšie spracovanie alebo predaj, poľovníctvo, ktoré vykonáva v poľovnom revíri Mesta Banská Bystrica na základe nájomnej zmluvy.	

Názov organizácie:	
<b>Dopravný podnik mesta Banská Bystrica, a.s.</b>	
Právna forma:	akciová spoločnosť
Sídlo organizácie:	Kremnička 53, 974 05 Banská Bystrica
Činnosť, ktorú vykonáva:	
Výkon verejnej pravidelnej Mestskej hromadnej dopravy v Banskej Bystrici, na území mesta Banská Bystrica, cestná motorová doprava - vnútroštátna nepravidelná autobusová doprava, vykonávanie medzinárodnej nepravidelnej autobusovej dopravy, prevádzkovanie dráhy: Trolejbusová mestská dráha v Banskej Bystrici, prevádzkovanie dopravy na dráhe: Trolejbusová mestská dráha v Banskej Bystrici.	

Názov organizácie:	
<b>BB-BIOWPOWER, a. s.</b>	
Právna forma:	akciová spoločnosť
Sídlo organizácie:	Svoradova 1, 811 03 Bratislava
Činnosť, ktorú vykonáva:	
Výroba elektriny, inžinierske činnosti a poradenstvo	

Názov organizácie:	
<b>STEFE Banská Bystrica, a.s.</b>	
Právna forma:	akciová spoločnosť
Sídlo organizácie:	Zvolenská cesta 1, 974 05 Banská Bystrica
Činnosť, ktorú vykonáva:	
Elektroenergetika - výroba elektriny	

Názov organizácie:	
<b>HC '05 BANSKÁ BYSTRICA, a.s.</b>	
Právna forma:	akciová spoločnosť
Sídlo organizácie:	Hronské predmestie 4, 974 01 Banská Bystrica
Činnosť, ktorú vykonáva:	
Realizácia profesionálnej a amatérskej športovej činnosti v oblasti kolikťívnych a individuálnych športov so zameraním hlavne na ľadový hokej	

## INFORMÁCIA O VÝVOJI MESTA Z POHLADU ÚČTOVNÍCTVA

Názov organizácie:	<b>BIC Banská Bystrica, s.r.o.</b>
Právna forma:	spoločnosť s ručením obmedzeným
Sídlo organizácie:	Rudohorská 33, 974 11 Banská Bystrica
Činnosť, ktorú vykonáva:	Aktívna podpora podnikateľským subjektom ako aj verejnému sektoru a vytváranie atmosféry pre inovatívne podnikanie v regióne.

Názov organizácie:	<b>Stredoslovenská vodárenská spoločnosť, a.s.</b>
Právna forma:	akciová spoločnosť
Sídlo organizácie:	Partizánska cesta 5, 974 01 Banská Bystrica
Činnosť, ktorú vykonáva:	Poradenská, technická a odborná pomoc v oblasti výroby, úpravy, dodávky pitnej a úžitkovej vody, prevádzky vodovodov, kanalizácií a čistiarní odpadových vôd; vodohospodárske stavby; projektovanie, riešenie a vyhodnocovanie úloh hydrogeologického prieskumu, inžiniersko geologického prieskumu a geologického prieskumu životného prostredia; prevádzkovanie verejných vodovodov I. až III. kategórie, prevádzkovanie verejných kanalizácií I. až III. kategórie.

Názov organizácie:	<b>Zolka Zvolen, s.r.o.</b>
Právna forma:	spoločnosť s ručením obmedzeným
Sídlo organizácie:	Námestie SNP 3, 960 01 Zvolen
Činnosť, ktorú vykonáva:	Ťažba, predaj a približovanie dreva, prenájom strojov a prístrojov, poradenstvo.

Názov organizácie:	<b>Aqualand Banská Bystrica spol. s r.o.</b>
Právna forma:	spoločnosť s ručením obmedzeným
Sídlo organizácie:	Švermova 32, 974 04 Banská Bystrica
Činnosť, ktorú vykonáva:	Prevádzkovanie rekreačných zariadení, vodného zábavného parku, kúpalísk, telovýchovných zariadení, zariadení na rekreáciu, regeneráciu.

Pri spracovaní konsolidovaného celku postupovalo Mesto Banská Bystrica metódou úplnej konsolidácie pri rozpočtových organizáciách, príspevkových organizáciách a pri obchodných spoločnostiach MBB a. s. a Mestské lesy Banská Bystrica s. r. o.

Metódou vlastného imania postupovalo Mesto v prípade obchodných spoločností: Dopravný podnik mesta Banská Bystrica, a. s., BB-BIOPOWER, a. s., STEFE Banská Bystrica, a. s., a HC '05 BANSKÁ BYSTRICA, a. s.

V roku 2018 Mesto Banská Bystrica účtovalo zníženie podielu v obchodnej spoločnosti Dom Kultúry SKC, s.r.o. v konkurze, Nám. Slobody 3, Banská Bystrica vo výške 6 671,85 €, a to z dôvodu ukončenia konkurzu vyhláseného v roku 2007, a výmazu spoločnosti z Obchodného registra ex off.

Ostatné majetkové podiely sú nižšie ako 20 % a z tohto dôvodu boli zahrnuté do konsolidovaných výkazov v účtovnej hodnote.

Spoločnosť	Základné imanie	Podiel na základnom imaní	Hodnota podielu na základnom imaní k 31.12.2018 bežného účtovného obdobia - netto
	EUR	%	EUR
<b>Obchodné spoločnosti v zakladateľskej pôsobnosti a s majetkovou účasťou Mesta Banská Bystrica</b>			
MBB a.s.	16 400 000	100,00%	16 400 000
Mestské lesy Banská Bystrica s.r.o.	211 598	100,00%	211 598
<b>Obchodné spoločnosti s majetkovou účasťou Mesta Banská Bystrica v rámci konsolidácie</b>			
Dopravný podnik mesta Banská Bystrica, a.s.	70 826	48,98%	34 692
BB-BIOPOWER, a. s.*	25 000	40,00%	10 000
STEFE Banská Bystrica, a.s.	8 968 400	34,00%	3 049 256
HC '05 BANSKÁ BYSTRICA, a.s.*	34 000	33,30%	11 322
<b>Obchodné spoločnosti s majetkovou účasťou Mesta Banská Bystrica zahrnuté do konsolidovaných výkazov v účtovnej hodnote</b>			
BIC Banská Bystrica, s.r.o.	24 167	14,42%	3 486
Stredoslovenská vodárenská spoločnosť, a.s.	147 472 314	10,77%	15 882 760
Zolka Zvolen, s.r.o.**	9 960	10,00%	996
Aqualand Banská Bystrica spol. s r.o. *	9 958	10,00%	996

(\*) majetkový podiel MBB a.s.

(\*\*) majetkový podiel Mestské lesy Banská Bystrica s.r.o.

*Majetkové podiely Mesta Banská Bystrica k 31.12.2018*

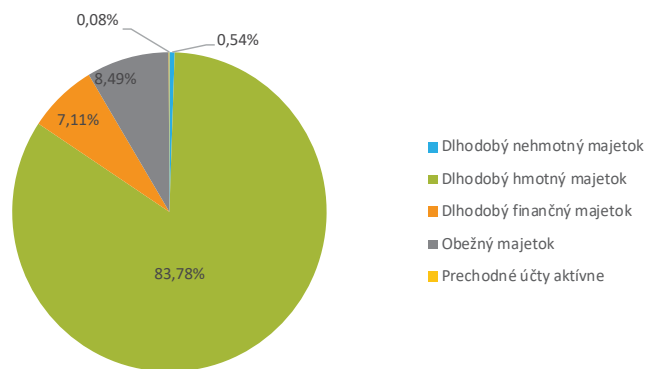
## AKTÍVA A PASÍVA

Najväčší podiel na majetku tvorí dlhodobý hmotný majetok, ktorý predstavuje 83,78 % z celkového majetku konsolidovaného celku. Medziročne dlhodobý hmotný majetok vzrástol o 1,77 %, v absolútnom vyjadrení o 4,184 mil. Eur. Hodnota dlhodobého nehmotného majetku klesla, a to o 9,56 %. V rámci krátkodobých aktív najvýraznejší pohyb sledujeme na účte zásob, kde hodnota vzrástla absolútne o 146 tis. Eur na úroveň 3,942 mil. Eur. Na finančných účtoch objem prostriedkov vzrástol o 21,85 % (o 3,185 mil. Eur). Pohľadávky po lehote splatnosti vzrástli na úroveň 1 757 271,30 Eur, čo znamená nárast približne o 79 tis. Eur.

AKTÍVA	Netto 31.12.2018		Netto 31.12.2017		Index vývoja
	v EUR	%	v EUR	%	
<b>Spolu majetok</b>	<b>286 481 732,43</b>	<b>100,00%</b>	<b>279 181 445,33</b>	<b>100,00%</b>	<b>0,0261</b>
<b>Neobežný majetok</b>	<b>261 927 118,37</b>	<b>91,43%</b>	<b>257 842 499,24</b>	<b>92,36%</b>	<b>0,0158</b>
Dlhodobý nehmotný majetok	1 535 209,43	0,54%	1 697 421,82	0,61%	-0,0956
Dlhodobý hmotný majetok	240 024 998,77	83,78%	235 841 173,44	84,48%	0,0177
Dlhodobý finančný majetok	20 366 910,17	7,11%	20 303 903,98	7,27%	0,0031
<b>Obežný majetok</b>	<b>24 332 466,01</b>	<b>8,49%</b>	<b>21 070 340,37</b>	<b>7,55%</b>	<b>0,1548</b>
Zásoby	3 942 074,69	1,38%	3 795 785,74	1,36%	0,0385
Zúčtovanie medzi subjektami verejnej správy	0,00	0,00%	0,00	0,00%	-
Dlhodobé pohľadávky	24 775,25	0,01%	18 763,56	0,01%	0,3204
Krátkodobé pohľadávky	2 600 634,07	0,91%	2 676 088,49	0,96%	-0,0282
Finančný majetok	17 764 982,00	6,20%	14 579 702,58	5,22%	0,2185
<b>Prechodné účty aktívne</b>	<b>222 148,05</b>	<b>0,08%</b>	<b>268 605,72</b>	<b>0,10%</b>	<b>-0,1730</b>

*Konsolidované aktíva Mesta Banská Bystrica k 31.12.2018 a 31.12.2017 (v EUR)*

## INFORMÁCIA O VÝVOJI MESTA Z POHLADU ÚČTOVNÍCTVA



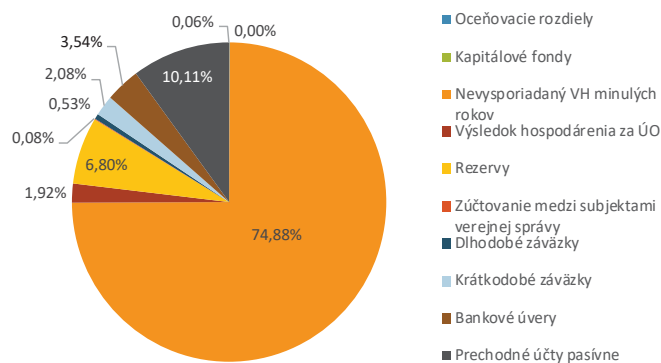
### Vertikálna analýza konsolidovaných aktív Mesta Banská Bystrica k 31.12.2018

Hodnota konsolidovaného výsledku hospodárenia sa medziročne takmer stonásobila (nárast o 169 %) dosiahla úroveň 5 508 741 Eur, čo v absolútnom vyjadrení predstavuje nárast približne o 3,47 mil. Eur.

Hodnota rezerv vzrástla v roku 2018 len nepatrne o 1 %. Hlavným dôvodom bolo zrušenie rezerv na prebiehajúce súdne spory a ich vytvorenie v približne rovnakej výške. Zároveň došlo k poklesu dlhodobých záväzkov (pokles o 13,13 %) i krátkodobých záväzkov (pokles o 4,27 %).

PASÍVA	Netto 31.12.2018		Netto 31.12.2017		Index vývoja
	v EUR	%	v EUR	%	
<b>Spolu vlastné imanie a záväzky</b>	<b>286 481 732,43</b>	<b>100,00%</b>	<b>279 181 445,33</b>	<b>100,00%</b>	<b>0,0261</b>
<b>Vlastné imanie</b>	<b>220 190 780,06</b>	<b>76,86%</b>	<b>215 822 029,71</b>	<b>77,31%</b>	<b>0,0202</b>
Oceňovacie rozdiely	161 617,92	0,06%	991 616,10	0,36%	-0,8370
Kapitálové fondy	0,00	0,00%	0,00	0,00%	-
Nevysporiadaný VH minulých rokov	214 520 421,14	74,88%	212 790 100,77	76,22%	0,0081
Výsledok hospodárenia za ÚO	5 508 741,00	1,92%	2 040 312,84	0,73%	1,6999
<b>Záväzky</b>	<b>37 336 465,65</b>	<b>13,03%</b>	<b>38 657 693,12</b>	<b>13,85%</b>	<b>-0,0342</b>
Rezervy	19 486 625,13	6,80%	19 288 484,19	6,91%	0,0103
Zúčtovanie medzi subjektami verejnej správy	223 355,04	0,08%	202 029,44	0,07%	0,1056
Dlhodobé záväzky	1 527 303,87	0,53%	1 758 172,84	0,63%	-0,1313
Krátkodobé záväzky	5 947 923,72	2,08%	6 212 998,70	2,23%	-0,0427
Bankové úvery	10 151 257,89	3,54%	11 196 007,95	4,01%	-0,0933
<b>Prechodné účty pasívne</b>	<b>28 954 486,72</b>	<b>10,11%</b>	<b>24 701 722,50</b>	<b>8,85%</b>	<b>0,1722</b>

### Konsolidované pasíva Mesta Banská Bystrica k 31.12.2018 a 31.12.2017



### Vertikálna analýza konsolidovaných pasív Mesta Banská Bystrica k 31.12.2018



## NÁKLADY A VÝNOSY

Konsolidovaný celok Mesta Banská Bystrica vykázal za rok 2018 v za svoju hlavnú činnosť zisk pred zdanením v sume 6 019 090,22 Eur. V rámci podnikateľskej činnosti však za rok 2018 vygeneroval stratu v sume -548 118,45 Eur, ktorá bola znížená odložením daňovej povinnosti až na sumu -510 349,22 Eur.

V prípade hlavnej činnosti konsolidovaného celku evidujeme nárast nákladov aj výnosov, v prípade nákladov o 2,69 % a v prípade výnosov o 6,79 %. Najväčší podiel majú osobné náklady, ktoré medziročne vzrástli o 4,98 %. Daňové výnosy a výnosy z poplatkov vzrástli o sumu 3 584 723,56 Eur, čo predstavuje nárast o 9,17 % oproti roku 2017. Výnosy z transferov a rozpočtových príjmov do rozpočtu obce a ňou zriadených rozpočtových a príjmových organizácií vzrástli o 3,69 %, pričom najväčší podiel na tom mali bežné transfery zo štátneho rozpočtu a od iných subjektov verejnej správy (podiel 90,86 %).

V prípade podnikateľskej činnosti konsolidovaného celku evidujeme pokles na strane výnosov aj nákladov, pričom zníženie nákladov bolo oveľa výraznejšie v porovnaní s výnosmi, a tak dosiahnutá strata bola o 58,84 % menšia v porovnaní s rokom 2017. Spomedzi nákladov najväčší podiel, takmer 35 %, tvoria náklady na spotrebované služby, ktoré medziročne vzrástli približne o 76 tis. Eur. Ich podiel na celku nákladov vzrástol vďaka výraznému poklesu spotrebovaných nákupov. Výrazne poklesli aj rezervy a opravné položky z prevádzkovej činnosti, kde v predošlom roku spoločnosť MBB a. s. zaúčtovala opravnú položku na pozemky a inžinierske siete na Pršanoch z dôvodu, že hodnota nezodpovedala trhovej cene. V prípade výnosov najväčší pokles evidujeme na položke ostatných výnosov z prevádzkovej činnosti, ktoré v roku 2018 klesli o 44,24 % hodnoty roku 2017. Predajom dlhodobého hmotného a nehmotného majetku vznikli výnosy vo výške 231 076,70 Eur v ostatných výnosoch má spoločnosť MBB a. s. zaúčtovanú dotáciu prijatú na prevádzku krytej plavárne na Štiavnickách.

# INFORMÁCIA O VÝVOJI MESTA Z POHLADU ÚČTOVNÍCTVA

KONSOLIDOVANÉ ÚDAJE	2018												2017												Index vývoja 2018/2017		
	Hlavná činnosť		Podnikateľská činnosť		SPOLU		Hlavná činnosť		Podnikateľská činnosť		SPOLU		Hlavná činnosť		Podnikateľská činnosť		SPOLU		Hlavná činnosť	Podnikateľská činnosť	SPOLU						
	EUR	%	EUR	%	EUR	%	EUR	%	EUR	%	EUR	%	EUR	%	EUR	%	EUR	%									
Činnosť	77 909 080,34	100,00%	5 426 503,78	100,00%	83 335 584,12	100,00%	75 865 093,21	100,00%	6 450 119,33	100,00%	82 315 212,54	100,00%	0,269	-0,1587	0,0124												
NAKLADY spolu	68 864 763,75	88,39%	5 345 285,19	98,50%	74 210 048,94	89,05%	68 603 242,78	90,43%	6 262 120,00	97,02%	74 865 362,78	90,95%	0,0038	-0,1464	-0,0058												
Prevádzková činnosť	5 526 944,25	7,09%	519 031,21	9,56%	6 045 975,46	7,25%	5 611 692,26	7,40%	827 084,34	12,82%	6 438 776,60	7,82%	-0,0151	-0,3725	-0,0610												
Spotrebované nákupy	14 595 602,03	18,73%	1 887 203,92	34,78%	16 482 805,95	19,78%	11 017 475,60	14,52%	1 811 304,02	28,08%	12 828 779,62	15,58%	0,3248	0,0419	0,2848												
Služby	27 016 011,49	34,68%	1 537 316,49	28,33%	28 553 327,98	34,26%	25 733 764,22	33,92%	1 390 531,78	21,56%	27 124 296,00	32,95%	0,0498	0,1056	0,0527												
Osobné náklady	131 872,27	0,17%	5 701,76	0,11%	137 574,03	0,17%	131 002,79	0,17%	43 141,93	0,67%	174 144,72	0,21%	0,0066	-0,8678	-0,2100												
Dane a poplatky	489 426,85	0,63%	240 514,10	4,43%	729 940,95	0,88%	669 830,37	0,88%	306 962,97	4,76%	976 793,34	1,19%	-0,2693	-0,2165	-0,2527												
Ostatné náklady na prevádzkovú činnosť	16 868 899,97	21,65%	12 736,34	0,23%	16 881 636,31	20,26%	20 985 426,53	27,66%	749 257,49	11,62%	21 734 684,02	26,40%	-0,1962	-0,9830	-0,2233												
Rezervy a opravné položky z prevádzkovej činnosti	4 236 006,89	5,44%	1 142 781,37	21,06%	5 378 788,26	6,45%	4 454 051,01	5,87%	1 133 837,47	17,58%	5 587 888,48	6,79%	-0,0490	0,0079	-0,0374												
Odpisy dlhodobého majetku	193 444,52	0,25%	78 158,59	1,44%	271 603,11	0,33%	223 184,16	0,29%	182 379,93	2,83%	405 564,09	0,49%	-0,1333	-0,5715	-0,3303												
Finančná činnosť	193 444,52	0,25%	78 158,59	1,44%	271 603,11	0,33%	223 184,16	0,29%	182 379,93	2,83%	405 564,09	0,49%	-0,1333	-0,5715	-0,3303												
Finančné náklady	193 444,52	0,25%	78 158,59	1,44%	271 603,11	0,33%	223 184,16	0,29%	182 379,93	2,83%	405 564,09	0,49%	-0,1333	-0,5715	-0,3303												
Rezervy a opravné položky z finančnej činnosti	0,00	0,00%	0,00	0,00%	0,00	0,00%	0,00	0,00%	0,00	0,00%	0,00	0,00%	-	-1,0000	-0,3098												
Minoritná činnosť	0,00	0,00%	0,00	0,00%	0,00	0,00%	0,00	0,00%	0,00	0,00%	0,00	0,00%	-	-1,0000	-0,3098												
Výnosy z transferov a náklady z odvodu príjmov	8 850 872,07	11,36%	2 015,00	0,04%	8 852 887,07	10,62%	7 038 666,27	9,28%	181,40	0,00%	7 038 847,67	8,55%	0,2575	10,1080	0,2577												

Rek	2018												2017												Index vývoja 2018/2017		
	Hlavná činnosť		Podnikateľská činnosť		SPOLU		Hlavná činnosť		Podnikateľská činnosť		SPOLU		Hlavná činnosť		Podnikateľská činnosť		SPOLU		Hlavná činnosť	Podnikateľská činnosť	SPOLU						
	EUR	%	EUR	%	EUR	%	EUR	%	EUR	%	EUR	%	EUR	%	EUR	%	EUR	%									
Činnosť	83 928 170,56	100,00%	4 878 385,33	100,00%	88 806 555,89	100,00%	78 592 384,16	100,00%	5 118 315,54	100,00%	83 710 699,70	100,00%	0,0679	-0,0469	0,0609												
VÝNOSY spolu	70 678 378,30	84,21%	4 878 385,33	100,00%	75 556 763,63	85,08%	65 831 840,21	83,76%	5 115 147,95	99,94%	70 946 988,16	84,75%	0,0736	-0,0463	0,0650												
Prevádzková činnosť	4 817 845,83	5,74%	4 315 044,29	88,45%	9 132 890,12	10,28%	4 763 822,62	6,06%	4 096 444,20	80,04%	8 860 266,82	10,58%	0,0113	0,0534	0,0308												
Tržby za vlastné výrobky a tovar	0,00	0,00%	0,00	0,00%	0,00	0,00%	0,00	0,00%	0,00	0,00%	0,00	0,00%	0,00	0,00%	-1,4482												
Zmena stavu vnútroorganizovaných zásob	16 995,36	0,02%	0,00	0,00%	16 995,36	0,02%	15 794,74	0,02%	0,00	0,00%	15 794,74	0,02%	0,0760	-	0,0760												
Aktivácia	42 667 541,97	50,84%	0,00	0,00%	42 667 541,97	48,05%	39 082 818,41	49,73%	0,00	0,00%	39 082 818,41	46,69%	0,0917	-	0,0917												
Daňové a colné výnosy a výnosy z poplatkov	2 190 704,41	2,61%	553 753,46	11,35%	2 744 457,87	3,09%	2 370 122,54	3,02%	993 050,55	19,40%	3 363 173,09	4,02%	-0,0757	-0,4424	-0,1840												
Ostatné výnosy z prevádzkovej činnosti	20 985 290,73	25,00%	17 766,82	0,36%	21 003 057,55	23,65%	19 599 281,90	24,94%	7 398,20	0,14%	19 606 680,10	23,42%	0,0707	1,4015	0,0712												
Zúčtovanie rezerv a opravných položiek	407 099,07	0,49%	1,76	0,00%	407 100,83	0,46%	375 015,41	0,48%	3 167,59	0,06%	378 183,00	0,45%	0,0856	-0,9994	0,0765												
Finančná činnosť	407 099,07	0,49%	1,76	0,00%	407 100,83	0,46%	375 015,41	0,48%	3 167,59	0,06%	378 183,00	0,45%	0,0856	-0,9994	0,0765												
Finančné výnosy	0,00	0,00%	0,00	0,00%	0,00	0,00%	0,00	0,00%	0,00	0,00%	0,00	0,00%	-	-	-												
Rezervy a opravné položky z finančnej činnosti	0,00	0,00%	0,00	0,00%	0,00	0,00%	0,00	0,00%	0,00	0,00%	0,00	0,00%	-	-	-												
Minoritná činnosť	0,00	0,00%	0,00	0,00%	0,00	0,00%	0,00	0,00%	0,00	0,00%	0,00	0,00%	-	-	-												
Výnosy z transferov a rozpočtových príjmov	12 842 693,19	15,30%	0,00	0,00%	12 842 693,19	14,46%	12 385 528,54	15,76%	0,00	0,00%	12 385 528,54	14,80%	0,0369	-	0,0369												

KONSOLIDOVANÉ ÚDAJE	2018												2017												Index vývoja 2018/2017		
	Hlavná činnosť		Podnikateľská činnosť		SPOLU		Hlavná činnosť		Podnikateľská činnosť		SPOLU		Hlavná činnosť		Podnikateľská činnosť		SPOLU		Hlavná činnosť	Podnikateľská činnosť	SPOLU						
	EUR	%	EUR	%	EUR	%	EUR	%	EUR	%	EUR	%	EUR	%	EUR	%	EUR	%									
Činnosť	6 019 090,22	100,00%	-548 118,45	100,00%	5 470 971,77	100,00%	2 727 290,95	100,00%	-1 331 803,79	100,00%	1 395 487,16	100,00%	1,2070	0,5884	2,9205												
Výsledok hospodárenia pred zdanením	0,00	0,00%	-37 769,23	100,00%	-37 769,23	100,00%	0,00	0,00%	20 183,32	100,00%	20 183,32	100,00%	-	-2,8713	-2,8713												
Splatná daň z príjmov	0,00	0,00%	0,00	0,00%	0,00	0,00%	0,00	0,00%	-665 009,00	100,00%	-665 009,00	100,00%	-	-1,0000	-1,0000												
Dodatčne platená daň z príjmov	0,00	0,00%	0,00	0,00%	0,00	0,00%	0,00	0,00%	-686 978,11	100,00%	-686 978,11	100,00%	1,2070	0,2571	1,6999												
Výsledok hospodárenia po zdanení	6 019 090,22	100,00%	-548 118,45	100,00%	5 470 971,77	100,00%	2 727 290,95	100,00%	-1 331 803,79	100,00%	1 395 487,16	100,00%	1,2070	0,5884	2,9205												

Konsolidované výnosy a náklady Mesta Banská Bystrica za rok 2018 a 2017

### VÝBOR PRE AUDIT

Mesto Banská Bystrica, ako účtovná jednotka, bola v roku 2018 auditovaná auditorskou spoločnosťou Accept Audit & Consulting, s. r. o. Na základe legislatívnych predpisov týkajúcich sa zvýšenia objektívneho posúdenia vykonaného auditu, bolo potrebné v zmysle zákona č. 423/2015 Z. z. o štatutárnom audite v z.n.p. zriadiť Výbor pre audit.

Rozsah pôsobnosti Výboru pre audit je upravený v § 34 ods. 4 zákona 423/2015 Z.z. v z.n.p. Jeho hlavnou úlohou je sledovanie procesu zostavovania individuálnej a konsolidovanej účtovnej závierky, dodržiavanie osobitných predpisov a predkladanie odporúčania a návrhov na zabezpečenie integrity tohto procesu. V neposlednom rade má sledovať nezávislosť auditorskej spoločnosti a informovať riadiaci orgán účtovnej jednotky o výsledku štatutárneho auditu konsolidovanej účtovnej závierky, zohľadňuje svoje zistenia a závery prezentuje úradu.

Výbor pre audit má najmenej troch členov a môže byť zriadený ako samostatný výbor, alebo ako výbor riadiaceho orgánu, alebo ako výbor dozorného orgánu. Najmenej jeden člen výboru pre audit musí mať odbornú prax v oblasti účtovníctva alebo štatutárneho auditu. Členovia výboru pre audit ako celok musia mať kvalifikáciu vhodnú pre sektor, v ktorom účtovná jednotka pôsobí. Nadpolovičná väčšina

členov výboru pre audit musí byť nezávislá. Ak sú všetci členovia výboru pre audit členmi riadiaceho orgánu alebo dozorného orgánu, nemusia spĺňať podmienku, že väčšina členov výboru pre audit je nezávislá.

Na základe uznesenia Mestského zastupiteľstva č. 837/2017, ktoré schválilo zriadenie Výboru pre audit na svojom zasadnutí dňa 20.6.2017, boli do funkcie členov Výboru pre audit Mesta Banská Bystrica zvolení:

- Ing. Daniel Eliáš, CA,
- doc. Ing. Zuzana Šuranová, PhD.,
- Ing. Marta Skřivánková,

pričom všetci traja členovia spĺňali podmienku odbornosti z oblasti verejnej správy a účtovníctva.

Listom doručeným dňa 14.03.2018 sa Ing. Daniel Eliáš, CA vzdal členstva vo Výbore pre audit Mesta Banská Bystrica. V zmysle § 34 zákona o štatutárnom audite má mať výbor minimálne 3 členov, preto bolo potrebné navrhnúť a zvoliť nového člena. Za členku Výboru pre audit Mesta Banská Bystrica zvolilo Mestské zastupiteľstvo uznesením č. 1056/2018 na svojom zasadnutí dňa 24.apríla 2018 Ing. Annu Harmaniakovú, PhD.



# OSTATNÉ DÔLEŽITÉ INFORMÁCIE

## PRIJATÉ GRANTY A TRANSFERY

V priebehu roku 2018 prijalo Mesto granty a transfery v celkovej hodnote 15 929 308 Eur. Vo výške 10 410 284 Eur boli určené transfery pre rozpočtové organizácie Mesta, t. j. základné školy, základnú umeleckú školu a Centrum voľného času. Ďalších takmer 998 tis. Eur bolo určených na výdavky spojené s výkonom sociálnej dlhodobej starostlivosti a poskytovanie opatrovateľskej služby. Finančné prostriedky vynaložené na rekonštrukcie materských škôl boli Mestu refundované z európskych zdrojov a štátneho rozpočtu v rámci realizácie projektov zvyšovania energetickej efektívnosti MŠ Tatranská 63 a MŠ Na Lúčkach 2, projektu znižovania energetickej náročnosti MŠ Radvanská 28 a v rámci vybudovania kapacít pre novú materskú školu v priestoroch ZŠ Radvanská 1. V prípade MŠ Radvanská 28 časť prostriedkov Mesto získalo aj na základe predfinancovania. Finančné prostriedky získané pre tento účel vďaka európskym projektom boli v celkovej hodnote 1 956 tis. Formou predfinancovania získalo Mesto tiež prostriedky na budovanie ďalšieho úseku cyklotrasy, a to v objeme 299 tis. Eur. Sumu 450 tis. Eur

Mesto získalo na rekonštrukciu ihriska v areáli ZŠ Radvanská 1 a sumu 730 tis. Eur získalo formou dotácie Úradu vlády SR na vybudovanie Mestského mládežníckeho štadióna v Radvani. Na úhradu nákladov spojených s preneseným výkonom štátnej správy na rôznych úsekoch prijalo Mesto od štátu celkovo približne 284 tis. Eur. Účelom transferu z Ministerstva vnútra SR vo výške 72 tis. Eur bola rekonštrukcia a stavebné úpravy objektov troch hasičských zbrojníc v Sásovej, Rakytovciach a Šalkovej. Transfer v sume 26 tis. Eur bol zdrojom krytia pre výdavky na zakúpenie a inštaláciu kamier v rámci projektu mestskej polície Zvyšovanie prevencie kriminality v problémových oblastiach. Sumu 24 tis. Eur sa podarilo získať formou dotácie Úradu vlády SR na realizáciu projektu Inovatívne návštevnícke centrum, v rámci ktorého sa zakúpi počítač, softvér, LED panel a elektrobicykle spolu s nabíjačkami. Dotácia z Ministerstva kultúry SR v sume 12 tis. Eur bola určená na obnovu bašty mestského opevnenia, suma 9 tis. Eur bola použitá na vybudovanie pietneho miesta na zaniknutom vojnovom cintoríne z 1. svetovej vojny v mestskej časti Podlavice a rôzne menšie sumy boli použité na financovanie výdavkov vynaložených v rámci podujatí, ako sú napr. Radvanský jarmok alebo Klauni rozdávať smiech.

## UDALOSTI OSOBNÉHO VÝZNAMU PO SKONČENÍ ÚČTOVNÉHO OBDOBIA

Po 31.12.2018 do dňa zostavenia konsolidovanej účtovnej závierky nedošlo k takým skutočnostiam, ktoré by ovplyvnili resp. zmenili výsledky vykázané v účtovnej evidencii a v účtovných výkazoch konsolidovaných účtovných jednotiek k 31.12.2018.

K 30.6.2019 dochádza k ukončeniu podnikateľskej činnosti v rámci poskytovania stravovacích služieb.

## VÝZNAMNÉ RIZIKÁ A NEISTOTY, KTORÝM JE ÚČTOVNÁ JEDNOTKA VYSTAVENÁ

Na prebiehajúce súdne spory Mesto tvorí účtovnú rezervu pre prípad negatívneho výsledku, a tak zohľadňuje hroziace riziko.

## PREDPOKLADANÝ BUDÚCI VÝVOJ V ROKU 2019

V júni roku 2019 rozhodlo mestské zastupiteľstvo o tom, že organizátorom Európskeho olympijského festivalu mládeže (ďalej len „EYOF“) v roku 2021 bude Mesto Banská Bystrica. Banská Bystrica – Európske mesto športu 2017 v spolupráci s regiónom tak o dva roky privíta viac ako 5 000 ľudí zo všetkých európskych krajín. Európsky olympijský festival mládeže bude zameraný na atletiku, plávanie, športovú gymnastiku, tenis, cestnú cyklistiku, džudo, basketbal, volejbal, hádzanú a triatlon. Z troch možností bolo mesto pod Urpinom vybraté ako najlepšie riešenie. Mesto tak stojí pred veľkou výzvou. Do Banskej Bystrice príde viac ako 5 000 návštevníkov, čo je pre mesto ekonomický benefit. Na prípravu má Mesto dva roky, čo je pomerne krátka doba a sú tým kladené vysoké nároky na prípravu, napríklad na dobudovanie infraštruktúry. Je pravdepodobné, že Mesto Banská Bystrica využije aj niektoré športoviská v neďalekom Zvolene, pretože ani v prípade výstavby plánovanej multišportovej haly nebude disponovať všetkými potrebnými športoviskami na podujatie rozmeru EYOF. Slovenský olympijský a športový výbor zorganizuje návštevu usporiadateľa, na ktorej bude potrebné identifikovať potrebné investície do športových aj ubytovacích zariadení.

## NÁKLADY NA ČINNOSŤ V OBLASTI VÝSKUMU A VÝVOJA

Účtovná jednotka v roku 2018 nemala žiadne náklady, výdavky na činnosti v oblasti výskumu a vývoja.

## **NÁVRH NA VYSPORIADANIE PREBYTKU A ROZDELENIE ZISKU ROKU 2018**

Mestské zastupiteľstvo uznesením zo dňa 30. apríla 2019 č. 122/2019 – MsZ schválilo:

- Záverečný účet Mesta Banská Bystrica za rok 2018,
- celoročné hospodárenie Mesta Banská Bystrica za rok 2018 bez výhrad,
- prebytok bežného a kapitálového hospodárenia Mesta Banská Bystrica za rok 2018 vo výške 2 933 175,34 Eur, zistený podľa § 10 ods. 3 písm. a) a b) zákona 583/2004 Z. z. o rozpočtových pravidlách územnej samosprávy a doplnení niektorých zákonov v z. n. p., z ktorého sa vylučujú nevyčerpané účelovo určené finančné prostriedky zo štátneho rozpočtu a Európskej únie, alebo na základe osobitného predpisu:
  1. nevyčerpané bežné účelové príjmy v sume 557 510,22 Eur,
  2. nevyčerpané kapitálové účelové príjmy v sume 855 335,41 Eur.
- prevod upraveného prebytku bežného a kapitálového rozpočtu po vylúčení účelovo určených prostriedkov a odpočítaní výsledku hospodárenia podnikateľskej činnosti po zdanení vo výške 1 459 450,09 Eur do peňažných fondov, a to nasledovne:
  1. do rezervného fondu vo výške 10 % z upraveného prebytku v sume 152 032,97 Eur,
  2. do fondu minulých rokov vo výške 1 307 417,12 Eur.
- prevod rozdielu medzi príjmami a výdavkami finančných operácií po vylúčení prostriedkov z prijatých zábezpek a prostriedkov z náhrady za spoločenskú hodnotu drevín minulých rokov vo výške 2 797 474,09 Eur do fondu minulých rokov.





## VÝROČNÁ SPRÁVA MESTA BANSKÁ BYSTRICA za rok 2018

Výročná správa Mesta Banská Bystrica za rok 2018 bola vzatá na vedomie Mestským zastupiteľstvom

uznesením zo dňa 24. septembra 2019 číslo 289/2019 – MsZ

Osoba zodpovedná za vypracovanie  
výročnej správy Mesta Banská Bystrica  
za rok 2018:

---

Mgr. Zuzana Detková  
vedúca odd. rozpočtu a ekonomických analýz

Štatutárny orgán:

---

Ján Nosko  
primátor mesta

## Prílohy

- Príloha č.1: Orgány samosprávy na roky 2014-2018 a na roky 2018-2022
- Príloha č.2: Organizačná štruktúra úradu Mesta Banská Bystrica platná k 31.12.2018
- Príloha č.3: Individuálna účtovná závierka Mesta Banská Bystrica k 31.12.2018
- Príloha č.4: Výrok audítora k individuálnej účtovnej závierke Mesta Banská Bystrica k 31.12.2018
- Príloha č.5: Konsolidovaná účtovná závierka Mesta Banská Bystrica k 31.12.2018
- Príloha č.6: Výrok audítora ku konsolidovanej účtovnej závierke Mesta Banská Bystrica k 31.12.2018

**Príloha č.1:**  
**Orgány samosprávy na roky 2014-2018 a**  
**na roky 2018-2022**

## Orgány samosprávy na roky 2014 - 2018



**Ján Nosko**  
primátor



**Mgr. Jakub Gajdošik**  
1. viceprimátor



**Ing. Martin Turčan**  
2. viceprimátor

### Členovia mestskej rady 2014 - 2018

1. Mgr. Jakub Gajdošik
2. Ing. Martin Turčan
3. Ing. Igor Kašper
4. PhDr. Ľubica Laššáková
5. Ing. Milan Lichý
6. PhDr. Marcel Pecník
7. Mgr. Vladimír Pirošík
8. Milan Smädo
9. Ing. Michal Škantár

# Poslanci mestského zastupiteľstva

## Volebné obdobie 2014-2018

### Volebný obvod č. 1

Banská Bystrica-centrum, Majer,  
Senica, Šalková, Uhlisko



Mgr. Mária Čížková



Mgr. Róbert Čižmár



Mgr. Jozef Čižmár



Mgr. Jozef Čižmár



Mgr. Jozef Čižmár



Mgr. Jozef Čižmár



Mgr. Jozef Čižmár

### Volebný obvod č. 2

Jakub, Kostviarska,  
Podlavice, Skubin, Ulanka



Mgr. Mária Čížková



Mgr. Mária Čížková



Mgr. Peter Čižmár



Mgr. Peter Čižmár



Mgr. Peter Čižmár



Mgr. Peter Čižmár



Mgr. Peter Čižmár



Mgr. Peter Čižmár



Mgr. Peter Čižmár

### Volebný obvod č. 3

Rudlová, Sásova



Mgr. Peter Čižmár



Mgr. Peter Čižmár



Mgr. Peter Čižmár



Mgr. Peter Čižmár



Mgr. Peter Čižmár




Mgr. Peter Čižmár



Mgr. Peter Čižmár

### Volebný obvod č. 4

Fončorda, Iliáš, Kráľová, Kremnička, Pršianska terasa, Radvan, Rakytovce



Mgr. Peter Čižmár



Mgr. Peter Čižmár



Mgr. Peter Čižmár



Mgr. Peter Čižmár




Mgr. Peter Čižmár




Mgr. Peter Čižmár



Mgr. Peter Čižmár



Mgr. Peter Čižmár



Mgr. Peter Čižmár



Mgr. Peter Čižmár



Mgr. Peter Čižmár



Mgr. Peter Čižmár




Mgr. Peter Čižmár




Mgr. Peter Čižmár



Mgr. Peter Čižmár



Mgr. Peter Čižmár



Mgr. Peter Čižmár

## Orgány samosprávy na roky 2018 - 2022



**Ján Nosko**  
primátor



**Mgr. Jakub Gajdošík**  
1. viceprimátor



**Ing. Milan Lichý**  
2. viceprimátor

### Členovia mestskej rady 2018 - 2022

1. Jakub Gajdošík
2. Igor Kašper
3. Milan Lichý
4. Stanislav Mičev
5. Marek Modranský
6. Vladimír Pirošík
7. Milan Smädo
8. Martin Turčan

# Poslanci mestského zastupiteľstva

## Volebné obdobie 2018 – 2022

### Volebný obvod č. 1 Centrum



Ing. Mgr. David Kopysov



Ing. Mgr. Pavol Kúrtniak



Ing. Marína Lapunáková MBA



PhD. Stanislav Milos, PhD.



MUDr. Jozef Náleba, PhD.



Mgr. Radoslav Ošarovský

### Majer, Uhlisko, Senica, Šalková Volebný obvod č. 3



PhD. Marek Ivanak



Ing. Martin Ozvanek

### Súšová, Rudňová Volebný obvod č. 4



Mgr. Jozef Čadežal



doc. PhD. Martin Kluša, PhD., MBA



Ing. Andrej Fajner



Ing. Milan Jozý



Ing. Martin Malinag



Mgr. Marek Michalčík



Mgr. Vladimír Prochle



Ing. Michal Ševcák



Ing. Martin Juráček

### Fončorda



MUDr. Jozef Balaš



doc. RNDr. Natália Čermáková, CSc.



Ing. Lucia Batorová



Mgr. Daniel Kocis



Ing. Verica Ivana Kocová



Mgr. Marek Mastovský



Ing. Jozef Kasper



Ing. Jozef Pohorilák, PhD.



PhD. Štefan Škarda, PhD.



Ing. Jozef Ševcák

### Volebný obvod č. 6

Ing. Jozef Ševcák, Ing. Jozef Ševcák, Ing. Jozef Ševcák



Ing. Miroslav Čermák, CSc.



Ing. Lucia Batorová



Vladimír Mirošák



Ing. Jozef Kasper



Milan Ševcák

**Príloha č.2:**  
**Organizačná štruktúra úradu**  
**Mesta Banská Bystrica platná k 31.12.2018**



**Príloha č.3:**  
**Individuálna účtovná závierka**  
**Mesta Banská Bystrica**  
**k 31.12.2018**

# INDIVIDUÁLNA ÚČTOVNÁ ZÁVIERKA

k 31.12.2018

## Priložené súčasti:

- Súvaha Úč ROPO SFOV 1-01  
 Výkaz ziskov a strát Úč ROPO SFOV 2-01  
 Poznámky

## Účtovná závierka:

- riadna  
 mimoriadna

## Za obdobie:

Mesiac Rok Mesiac Rok  
od 0 1 2 0 1 8 do 1 2 2 0 1 8

## IČO

0 0 3 1 3 2 7 1

## Názov účtovnej jednotky

B a n s k á B y s t r i c a

## Sídlo účtovnej jednotky

### Ulica a číslo

Č e s k o s l o v e n s k e j a r m á d y 2 6

### PSC

9 7 4 0 1

### Názov obce

B a n s k á B y s t r i c a

### Telefónne číslo


0 4 8 / 4 3 3 0 1 2 2 ,

### Faxové číslo

4 1 1 3 5 7 5

### E-mailová adresa

k a n c e l a r i a p r i m a t o r a @ b a n s k a b y s t r

Zostavená dňa:	0 5 0 2 2 0 1 9
Podpisový záznam štatutárneho orgánu alebo člena štatutárneho orgánu účtovnej jednotky:	

Označenie	STRANA AKTÍV	Číslo riadku	2018			2017
			Brutto	Korekcia	Netto	Netto
a	b	c	1	2	3	4
	<b>SPOLU MAJETOK (r.002 + r.033 + r.110 + r.114)</b>	<b>001</b>	342 806 500,96	80 637 112,71	262 169 388,25	256 758 479,96
<b>A.</b>	<b>Neobežný majetok r.003 + r.011 + r.024</b>	<b>002</b>	311 425 994,13	77 219 515,16	234 206 478,97	230 720 492,42
<b>A.I.</b>	<b>Dlhodobý nehmotný majetok súčet (r. 004 až 010)</b>	<b>003</b>	2 624 729,13	1 106 034,50	1 518 694,63	1 672 501,26
A.I.1.	Aktívované náklady na vývoj (012) - (072+091AÚ)	004	0,00	0,00	0,00	0,00
2.	Softvér (013) - (073+091AÚ)	005	2 074 132,62	899 399,20	1 174 733,42	1 588 008,06
3.	Ocenené práva (014) - (074+091AÚ)	006	176 670,88	65 149,28	111 521,60	25 334,40
4.	Drobný dlhodobý nehmotný majetok (018) - (078+091AÚ)	007	0,00	0,00	0,00	0,00
5.	Ostatný dlhodobý nehmotný majetok (019) - (079+091AÚ)	008	324 832,43	141 486,02	183 346,41	10 065,60
6.	Obstaranie dlhodobého nehmotného majetku (041) - (093)	009	49 093,20	0,00	49 093,20	49 093,20
7.	Poskytnuté preddavky na dlhodobý nehmotný majetok (051) - (095AÚ)	010	0,00	0,00	0,00	0,00
<b>A.II.</b>	<b>Dlhodobý hmotný majetok súčet (r. 012 až 023)</b>	<b>011</b>	268 012 572,75	70 906 580,66	197 105 992,09	193 466 198,91
A.II.1.	Pozemky (031) - (092AÚ)	012	155 310 647,24	0,00	155 310 647,24	155 328 281,39
2.	Umelecké diela a zbierky (032) - (092AÚ)	013	223 925,18	0,00	223 925,18	223 925,18
3.	Predmety z drahých kovov (033) - (092AÚ)	014	0,00	0,00	0,00	0,00
4.	Stavby (021) - (081+092AÚ)	015	96 808 783,38	60 453 186,61	36 355 596,77	31 928 237,63
5.	Samostatné hnutelné veci a súbory hnutelných vecí (022) - (082+092AÚ)	016	2 375 125,93	1 983 209,09	391 916,84	344 173,73
6.	Dopravné prostriedky (023) - (083+092AÚ)	017	749 268,73	549 327,46	199 941,27	193 525,27
7.	Pestovateľské celky trvalých porastov (025) - (085+092AÚ)	018	0,00	0,00	0,00	0,00
8.	Základné stádo a ťažné zvieratá (026) - (086+092AÚ)	019	0,00	0,00	0,00	0,00
9.	Drobný dlhodobý hmotný majetok (028) - (088+092AÚ)	020	0,00	0,00	0,00	0,00
10.	Ostatný dlhodobý hmotný majetok (029) - (089+092AÚ)	021	888 827,58	90 204,60	798 622,98	818 843,78
11.	Obstaranie dlhodobého hmotného majetku (042) - (094)	022	11 655 994,71	7 830 652,90	3 825 341,81	4 629 211,93
12.	Poskytnuté preddavky na dlhodobý hmotný majetok (052) - (095AÚ)	023	0,00	0,00	0,00	0,00
<b>A.III.</b>	<b>Dlhodobý finančný majetok súčet (r. 025 až 032)</b>	<b>024</b>	40 788 692,25	5 206 900,00	35 581 792,25	35 581 792,25
A.III.1.	Podielové cenné papiere a podiely v dcérskej účtovnej jednotke (061) - (096AÚ)	025	21 030 494,25	4 418 896,00	16 611 598,25	16 611 598,25
2.	Podielové cenné papiere a podiely v spoločnosti s podstatným vplyvom (062) - (096AÚ)	026	3 871 952,00	788 004,00	3 083 948,00	3 083 948,00
3.	Realizovateľné cenné papiere a podiely (063) - (096AÚ)	027	15 886 246,00	0,00	15 886 246,00	15 886 246,00
4.	Dlhové cenné papiere držané do splatnosti (065) - (096AÚ)	028	0,00	0,00	0,00	0,00
5.	Pôžičky účtovnej jednotke v konsolidovanom celku (066) - (096AÚ)	029	0,00	0,00	0,00	0,00
6.	Ostatné pôžičky (067) - (096AÚ)	030	0,00	0,00	0,00	0,00
7.	Ostatný dlhodobý finančný majetok (069) - (096AÚ)	031	0,00	0,00	0,00	0,00
8.	Obstaranie dlhodobého finančného majetku (043) - (096AÚ)	032	0,00	0,00	0,00	0,00
<b>B.</b>	<b>Obežný majetok r. 034 + r. 040 + r. 048+ r. 060 + r. 085+ r. 098 + r. 104</b>	<b>033</b>	31 209 818,50	3 417 597,55	27 792 220,95	25 867 093,03
<b>B.I.</b>	<b>Zásoby súčet (r. 035 až 039)</b>	<b>034</b>	91 688,56	0,00	91 688,56	81 583,14
B.I.1.	Materiál (112 + 119) - (191)	035	81 796,05	0,00	81 796,05	73 311,01
2.	Nedokončená výroba a polotovary (121 + 122) - (192 + 193)	036	0,00	0,00	0,00	0,00
3.	Výrobky (123) - (194)	037	0,00	0,00	0,00	0,00
4.	Zvieratá (124) - (195)	038	0,00	0,00	0,00	0,00
5.	Tovar (132 + 133 + 139) - (196)	039	9 892,51	0,00	9 892,51	8 272,13
<b>B.II.</b>	<b>Zúčtovanie medzi subjektami verejnej správy súčet (r. 041 až r. 047)</b>	<b>040</b>	11 177 783,99	0,00	11 177 783,99	10 766 948,87
B.II.1.	Zúčtovanie odvodov príjmov rozpočtových organizácií do rozpočtu zriaďovateľa (351)	041	138,00	0,00	138,00	819,88

Označenie	STRANA AKTÍV	Číslo riadku	2018			2017
			Brutto	Korekcia	Netto	Netto
a	b	c	1	2	3	4
2.	Zúčtovanie transferov štátneho rozpočtu (353)	042	0,00	0,00	0,00	0,00
3.	Zúčtovanie transferov rozpočtu obce a vyššieho územného celku (355)	043	11 177 645,99	0,00	11 177 645,99	10 766 128,99
4.	Zúčtovanie transferov zo štátneho rozpočtu v rámci konsolidovaného celku (356)	044	0,00	0,00	0,00	0,00
5.	Ostatné zúčtovanie rozpočtu obce a vyššieho územného celku (357)	045	0,00	0,00	0,00	0,00
6.	Zúčtovanie transferov zo štátneho rozpočtu iným subjektom (358)	046	0,00	0,00	0,00	0,00
7.	Zúčtovanie transferov medzi subjektami verejnej správy a iné zúčtovania (359)	047	0,00	0,00	0,00	0,00
<b>B.III.</b>	<b>Dlhodobé pohľadávky súčet (r. 049 až 059)</b>	<b>048</b>	<b>279 931,32</b>	<b>17 469,65</b>	<b>262 461,67</b>	<b>452 249,32</b>
B.III.1.	Odberatelia (311AÚ) - (391AÚ)	049	0,00	0,00	0,00	0,00
2.	Zmenky na inkaso (312AÚ) - (391AÚ)	050	0,00	0,00	0,00	0,00
3.	Pohľadávky za eskontované cenné papiere (313AÚ) - (391AÚ)	051	0,00	0,00	0,00	0,00
4.	Ostatné pohľadávky (315AÚ) - (391AÚ)	052	262 461,67	0,00	262 461,67	434 059,67
5.	Pohľadávky voči zamestnancom (335AÚ) - (391AÚ)	053	0,00	0,00	0,00	0,00
6.	Pohľadávky voči združeniu (369AÚ) - (391AÚ)	054	0,00	0,00	0,00	0,00
7.	Pohľadávky a záväzky z pevných termínových operácií (373AÚ) - (391AÚ)	055	0,00	0,00	0,00	0,00
8.	Pohľadávky z nájmu (374AÚ) - (391AÚ)	056	0,00	0,00	0,00	0,00
9.	Pohľadávky z vydaných dlhopisov (375AÚ) - (391AÚ)	057	0,00	0,00	0,00	0,00
10.	Nakúpené opcie (376AÚ) - (391AÚ)	058	0,00	0,00	0,00	0,00
11.	Iné pohľadávky (378AÚ) - (391AÚ)	059	17 469,65	17 469,65	0,00	18 189,65
<b>B.IV.</b>	<b>Krátkodobé pohľadávky súčet (r. 061 až 084)</b>	<b>060</b>	<b>5 497 739,71</b>	<b>3 400 127,90</b>	<b>2 097 611,81</b>	<b>2 004 433,25</b>
B.IV.1.	Odberatelia (311AÚ) - (391AÚ)	061	5 662,86	76,75	5 586,11	7 999,37
2.	Zmenky na inkaso (312AÚ) - (391AÚ)	062	0,00	0,00	0,00	0,00
3.	Pohľadávky za eskontované cenné papiere (313AÚ) - (391AÚ)	063	0,00	0,00	0,00	0,00
4.	Poskytnuté prevádzkové preddavky (314) - (391AÚ)	064	161 526,84	0,00	161 526,84	0,00
5.	Ostatné pohľadávky (315AÚ) - (391AÚ)	065	171 522,00	0,00	171 522,00	171 656,15
6.	Pohľadávky z nedaňových rozpočtových príjmov (316) - (391AÚ)	066	0,00	0,00	0,00	0,00
7.	Pohľadávky z daňových a colných rozpočtových príjmov (317) - (391AÚ)	067	0,00	0,00	0,00	0,00
8.	Pohľadávky z nedaňových príjmov obcí a vyšších územných celkov a rozpočtových organizácií zriadených obcou a vyšším územným celkom (318) - (391AÚ)	068	2 550 492,73	1 506 274,74	1 044 217,99	1 043 479,78
9.	Pohľadávky z daňových príjmov obcí a vyšších územných celkov (319) - (391AÚ)	069	2 308 466,25	1 605 434,77	703 031,48	774 235,31
10.	Pohľadávky voči zamestnancom (335AÚ) - (391AÚ)	070	2 442,02	0,00	2 442,02	406,54
11.	Zúčtovanie s orgánmi sociálneho poistenia a zdravotného poistenia (336) - (391AÚ)	071	0,00	0,00	0,00	0,00
12.	Daň z príjmov (341) - (391AÚ)	072	0,00	0,00	0,00	0,00
13.	Ostatné priame dane (342) - (391AÚ)	073	0,00	0,00	0,00	0,00
14.	Daň z pridanej hodnoty (343) - (391AÚ)	074	0,00	0,00	0,00	0,00
15.	Ostatné dane a poplatky (345) - (391AÚ)	075	1,64	0,00	1,64	0,00
16.	Pohľadávky voči združeniu (369AÚ) - (391AÚ)	076	0,00	0,00	0,00	0,00
17.	Pohľadávky a záväzky z pevných termínovaných operácií (373AÚ) - (391AÚ)	077	0,00	0,00	0,00	0,00
18.	Pohľadávky z nájmu (374AÚ) - (391AÚ)	078	0,00	0,00	0,00	0,00
19.	Pohľadávky z vydaných dlhopisov (375AÚ) - (391AÚ)	079	0,00	0,00	0,00	0,00
20.	Nakúpené opcie (376AÚ) - (391AÚ)	080	0,00	0,00	0,00	0,00
21.	Iné pohľadávky (378AÚ) - (391AÚ)	081	297 625,37	288 341,64	9 283,73	342,08
22.	Spojovací účet pri združení (396AÚ)	082	0,00	0,00	0,00	0,00
23.	Zúčtovanie s Európskou úniou (371AÚ) - (391AÚ)	083	0,00	0,00	0,00	0,00

Označenie	STRANA AKTÍV	Číslo riadku	2018			2017
			Brutto	Korekcia	Netto	Netto
a	b	c	1	2	3	4
24.	Transfery a ostatné zúčtovanie so subjektami mimo verejnej správy (372AÚ) - (391AÚ)	084	0,00	0,00	0,00	6 314,02
<b>B.V.</b>	<b>Finančné účty súčet (r. 086 až 097)</b>	<b>085</b>	<b>14 162 674,92</b>	<b>0,00</b>	<b>14 162 674,92</b>	<b>12 561 878,45</b>
B.V.1.	Pokladnica (211)	086	6 361,35	0,00	6 361,35	3 100,99
2.	Ceniny (213)	087	11 462,40	0,00	11 462,40	7 638,80
3.	Bankové účty (221AÚ +/- 261)	088	14 144 851,17	0,00	14 144 851,17	12 551 138,66
4.	Účty v bankách s dobou viazanosti dlhšou ako jeden rok (221AÚ)	089	0,00	0,00	0,00	0,00
5.	Výdavkový rozpočtový účet (222)	090	0,00	0,00	0,00	0,00
6.	Príjmový rozpočtový účet (223)	091	0,00	0,00	0,00	0,00
7.	Majetkové cenné papiere na obchodovanie (251) - (291AÚ)	092	0,00	0,00	0,00	0,00
8.	Dlhové cenné papiere na obchodovanie (253) - (291AÚ)	093	0,00	0,00	0,00	0,00
9.	Dlhové cenné papiere so splatnosťou do jedného roka držané do splatnosti (256) - (291AÚ)	094	0,00	0,00	0,00	0,00
10.	Ostatné realizovateľné cenné papiere (257) - (291AÚ)	095	0,00	0,00	0,00	0,00
11.	Obstaranie krátkodobého finančného majetku (259) - (291AÚ)	096	0,00	0,00	0,00	0,00
12.	Účty štátnej pokladnice (účtová skupina 28)	097	0,00	0,00	0,00	0,00
<b>B.VI.</b>	<b>Poskytnuté návratné finančné výpomoci dlhodobé súčet (r. 099 až r. 103)</b>	<b>098</b>	<b>0,00</b>	<b>0,00</b>	<b>0,00</b>	<b>0,00</b>
B.VI.1.	Poskytnuté návratné finančné výpomoci subjektom v rámci konsolidovaného celku (271AÚ) - (291AÚ)	099	0,00	0,00	0,00	0,00
2.	Poskytnuté návratné finančné výpomoci ostatným subjektom verejnej správy (272AÚ) - (291AÚ)	100	0,00	0,00	0,00	0,00
3.	Poskytnuté návratné finančné výpomoci podnikateľským subjektom (274AÚ) - (291AÚ)	101	0,00	0,00	0,00	0,00
4.	Poskytnuté návratné finančné výpomoci ostatným organizáciám (275AÚ) - (291AÚ)	102	0,00	0,00	0,00	0,00
5.	Poskytnuté návratné finančné výpomoci fyzickým osobám (277AÚ) - (291AÚ)	103	0,00	0,00	0,00	0,00
<b>B.VII.</b>	<b>Poskytnuté návratné finančné výpomoci krátkodobé súčet (r. 105 až r. 109)</b>	<b>104</b>	<b>0,00</b>	<b>0,00</b>	<b>0,00</b>	<b>0,00</b>
B.VII.1.	Poskytnuté návratné finančné výpomoci subjektom v rámci konsolidovaného celku (271AÚ) - (291AÚ)	105	0,00	0,00	0,00	0,00
2.	Poskytnuté návratné finančné výpomoci ostatným subjektom verejnej správy (272AÚ) - (291AÚ)	106	0,00	0,00	0,00	0,00
3.	Poskytnuté návratné finančné výpomoci podnikateľským subjektom (274AÚ) - (291AÚ)	107	0,00	0,00	0,00	0,00
4.	Poskytnuté návratné finančné výpomoci ostatným organizáciám (275AÚ) - (291AÚ)	108	0,00	0,00	0,00	0,00
5.	Poskytnuté návratné finančné výpomoci fyzickým osobám (277AÚ) - (291AÚ)	109	0,00	0,00	0,00	0,00
<b>C.</b>	<b>Časové rozlíšenie súčet (r. 111 až r. 113)</b>	<b>110</b>	<b>170 688,33</b>	<b>0,00</b>	<b>170 688,33</b>	<b>170 894,51</b>
C.1.	Náklady budúcich období (381)	111	44 594,48	0,00	44 594,48	30 165,00
2.	Komplexné náklady budúcich období (382)	112	0,00	0,00	0,00	0,00
3.	Príjmy budúcich období (385)	113	126 093,85	0,00	126 093,85	140 729,51
<b>D.</b>	<b>Vzťahy k účtom klientov Štátnej pokladnice (účtová skupina 20)</b>	<b>114</b>	<b>0,00</b>	<b>0,00</b>	<b>0,00</b>	<b>0,00</b>

Označenie	STRANA PASÍV	Číslo riadku	2018	2017
a	b	c	5	6
	<b>VLASTNÉ IMANIE A ZÁVÄZKY r. 116 + r. 126 + r. 180 + r. 183</b>	<b>115</b>	262 169 388,25	256 758 479,96
<b>A.</b>	<b>Vlastné imanie r. 117 + r. 120 + r. 123</b>	<b>116</b>	208 031 790,80	204 414 194,90
<b>A.I.</b>	<b>Oceňovacie rozdiely súčet (r. 118 + r. 119)</b>	<b>117</b>	754 620,18	754 620,18
A.I.1.	Oceňovacie rozdiely z precenenia majetku a záväzkov (+/- 414)	118	0,00	0,00
2.	Oceňovacie rozdiely z kapitálových účastín (+/- 415)	119	754 620,18	754 620,18
<b>A.II.</b>	<b>Fondy súčet (r. 121 + r. 122)</b>	<b>120</b>	0,00	0,00
A.II.1.	Zákonný rezervný fond (421)	121	0,00	0,00
2.	Ostatné fondy (427)	122	0,00	0,00
<b>A.III.</b>	<b>Výsledok hospodárenia (+/-) súčet (r. 124 až 125)</b>	<b>123</b>	207 277 170,62	203 659 574,72
A.III.1.	Nevysporiadaný výsledok hospodárenia minulých rokov (+/- 428)	124	201 931 291,01	201 627 706,02
2.	Výsledok hospodárenia za účtovné obdobie (+/-) r. 001 - (r. 117 + r. 120 + r. 124 + r. 126 + r. 180 + r. 183)	125	5 345 879,61	2 031 868,70
<b>B.</b>	<b>Záväzky súčet r. 127 + r. 132 + r. 140 + r. 151 + r. 173</b>	<b>126</b>	30 405 490,75	31 267 283,43
<b>B.I.</b>	<b>Rezervy súčet (r. 128 až 131)</b>	<b>127</b>	18 410 892,62	18 077 443,94
B.I.1.	Rezervy zákonné dlhodobé (451AÚ)	128	0,00	0,00
2.	Ostatné rezervy (459AÚ)	129	17 461 560,11	17 521 322,03
3.	Rezervy zákonné krátkodobé (323AÚ, 451AÚ)	130	0,00	0,00
4.	Ostatné krátkodobé rezervy (323AÚ, 459AÚ)	131	949 332,51	556 121,91
<b>B.II.</b>	<b>Zúčtovanie medzi subjektami verejnej správy súčet (r. 133 až r. 139)</b>	<b>132</b>	143 355,04	202 029,44
B.II.1.	Zúčtovanie odvodov príjmov rozpočtových organizácií do rozpočtu zriaďovateľa (351)	133	0,00	0,00
2.	Zúčtovanie transferov štátneho rozpočtu (353)	134	0,00	0,00
3.	Zúčtovanie transferov rozpočtu obce a vyššieho územného celku (355)	135	0,00	0,00
4.	Zúčtovanie transferov zo štátneho rozpočtu v rámci konsolidovaného celku (356)	136	0,00	0,00
5.	Ostatné zúčtovanie rozpočtu obce a vyššieho územného celku (357)	137	143 354,60	202 029,44
6.	Zúčtovanie transferov zo štátneho rozpočtu iným subjektom (358)	138	0,00	0,00
7.	Zúčtovanie transferov medzi subjektami verejnej správy a iné zúčtovania (359)	139	0,44	0,00
<b>B.III.</b>	<b>Dlhodobé záväzky súčet (r. 141 až 150)</b>	<b>140</b>	1 050 378,01	1 223 137,46
B.III.1.	Ostatné dlhodobé záväzky (479AÚ)	141	939 045,86	1 209 760,25
2.	Dlhodobé prijaté preddavky (475AÚ)	142	0,00	0,00
3.	Dlhodobé zmenky na úhradu (478AÚ)	143	0,00	0,00
4.	Záväzky zo sociálneho fondu (472)	144	21 877,29	13 377,21
5.	Záväzky z nájmu (474AÚ)	145	0,00	0,00
6.	Dlhodobé nevyfakturované dodávky (476AÚ)	146	0,00	0,00
7.	Pohľadávky a záväzky z pevných termínových operácií (373AÚ)	147	0,00	0,00
8.	Predané opcie (377AÚ)	148	0,00	0,00
9.	Iné záväzky (379AÚ)	149	89 454,86	0,00
10.	Vydané dlhopisy dlhodobé (473AÚ) - (255AÚ)	150	0,00	0,00
<b>B.IV.</b>	<b>Krátkodobé záväzky súčet (r. 152 až 172)</b>	<b>151</b>	3 416 131,43	3 367 202,42
B.IV.1.	Dodávatelia (321)	152	798 843,31	1 620 350,82
2.	Zmenky na úhradu (322, 478AÚ)	153	0,00	0,00
3.	Prijaté preddavky (324, 475AÚ)	154	241 479,75	12 200,55
4.	Ostatné záväzky (325, 479AÚ)	155	188 095,31	192 309,74
5.	Neufakturované dodávky (326, 476AÚ)	156	167 099,92	4 604,77
6.	Záväzky z nájmu (474AÚ)	157	0,00	0,00
7.	Pohľadávky a záväzky z pevných termínových operácií (373AÚ)	158	0,00	0,00
8.	Predané opcie (377AÚ)	159	0,00	0,00
9.	Iné záväzky (379AÚ)	160	871 012,90	349 363,54
10.	Záväzky z upísaných nesplatených cenných papierov a vkladov (367)	161	0,00	0,00

Označenie	STRANA PASÍV	Číslo riadku	2018	2017
a	b	c	5	6
11.	Závazky voči združeniu (368)	162	0,00	0,00
12.	Zamestnanci (331)	163	630 944,97	603 763,96
13.	Ostatné záväzky voči zamestnancom (333)	164	5 177,05	5 324,63
14.	Zúčtovanie s orgánmi sociálneho poistenia a zdravotného poistenia (336)	165	409 137,37	392 396,81
15.	Daň z príjmov (341)	166	1 422,50	0,00
16.	Ostatné priame dane (342)	167	79 095,15	73 152,28
17.	Daň z pridanej hodnoty (343)	168	8 519,02	113 735,32
18.	Ostatné dane a poplatky (345)	169	0,00	0,00
19.	Spojovací účet pri združení (396AÚ)	170	0,00	0,00
20.	Zúčtovanie s Európskou úniou (371AÚ)	171	0,00	0,00
21.	Transfery a ostatné zúčtovanie so subjektami mimo verejnej správy (372AÚ)	172	15 304,18	0,00
<b>B.V.</b>	<b>Bankové úvery a výpomoci súčet (r. 174 až 179)</b>	<b>173</b>	<b>7 384 733,65</b>	<b>8 397 470,17</b>
B.V.1.	Bankové úvery dlhodobé (461AÚ)	174	5 202 312,25	6 632 822,27
2.	Bežné bankové úvery (461AÚ, 221AÚ, 231, 232)	175	2 182 421,40	1 764 647,90
3.	Vydané dlhopisy krátkodobé (473AÚ, 241) - (255AÚ)	176	0,00	0,00
4.	Ostatné krátkodobé finančné výpomoci (249)	177	0,00	0,00
5.	Prijaté návratné finančné výpomoci od subjektov verejnej správy dlhodobé (273AÚ)	178	0,00	0,00
6.	Prijaté návratné finančné výpomoci od subjektov verejnej správy krátkodobé (273AÚ)	179	0,00	0,00
<b>C.</b>	<b>Časové rozlíšenie súčet (r. 181 + r. 182)</b>	<b>180</b>	<b>23 732 106,70</b>	<b>21 077 001,63</b>
C.1.	Výdavky budúcich období (383)	181	0,00	2 388,15
2.	Výnosy budúcich období (384)	182	23 732 106,70	21 074 613,48
<b>D.</b>	<b>Vzťahy k účtom klientov štátnej pokladnice (účtová skupina 20)</b>	<b>183</b>	<b>0,00</b>	<b>0,00</b>

Číslo účtu alebo skupiny	Náklady	Číslo riadku	2018			2017
			Hlavná činnosť	Podnikateľská činnosť	Spolu	
a	b	c	1	2	3	4
<b>50</b>	<b>Spotrebované nákupy (r. 002 až r. 005)</b>	<b>001</b>	2 879 986,19	36 095,78	2 916 081,97	3 013 457,22
501	Spotreba materiálu	002	1 444 175,05	10 866,90	1 455 041,95	1 365 774,63
502	Spotreba energie	003	1 435 744,47	412,10	1 436 156,57	1 638 091,17
503	Spotreba ostatných neskladovateľných dodávok	004	0,00	0,00	0,00	0,00
504, 507	Predaný tovar, Predaná nehnuteľnosť	005	66,67	24 816,78	24 883,45	9 591,42
<b>51</b>	<b>Služby (r. 007 až r. 010)</b>	<b>006</b>	12 634 568,21	2 497,32	12 637 065,53	9 582 417,15
511	Opravy a udržiavanie	007	6 278 166,62	1 054,74	6 279 221,36	3 849 050,33
512	Cestovné	008	18 643,49	0,00	18 643,49	15 075,91
513	Náklady na reprezentáciu	009	26 524,91	0,00	26 524,91	22 655,91
518	Ostatné služby	010	6 311 233,19	1 442,58	6 312 675,77	5 695 635,00
<b>52</b>	<b>Osobné náklady (r. 012 až r. 016)</b>	<b>011</b>	13 956 172,41	32 875,66	13 989 048,07	13 129 874,92
521	Mzdové náklady	012	9 925 998,68	24 238,64	9 950 237,32	9 375 578,88
524	Zákonné sociálne poistenie	013	3 423 981,73	7 928,99	3 431 910,72	3 227 350,48
525	Ostatné sociálne poistenie	014	119 338,43	51,87	119 390,30	112 321,05
527	Zákonné sociálne náklady	015	486 572,74	656,16	487 228,90	414 624,51
528	Ostatné sociálne náklady	016	280,83	0,00	280,83	0,00
<b>53</b>	<b>Dane a poplatky (r. 018 až r. 020)</b>	<b>017</b>	129 056,63	0,00	129 056,63	130 603,17
531	Daň z motorových vozidiel	018	0,00	0,00	0,00	0,00
532	Daň z nehnuteľnosti	019	83 962,01	0,00	83 962,01	83 962,01
538	Ostatné dane a poplatky	020	45 094,62	0,00	45 094,62	46 641,16
<b>54</b>	<b>Ostatné náklady na prevádzkovú činnosť (r. 022 až r. 028)</b>	<b>021</b>	226 373,73	194 215,04	420 588,77	478 783,38
541	Zostatková cena predaného dlhodobého nehmotného majetku a dlhodobého hmotného majetku	022	84 365,09	194 073,45	278 438,54	150 245,37
542	Predaný materiál	023	0,00	88,51	88,51	71,93
544	Zmluvné pokuty, penále a úroky z omeškania	024	284,10	0,00	284,10	0,00
545	Ostatné pokuty, penále a úroky z omeškania	025	442,34	0,00	442,34	39,14
546	Odpis pohľadávky	026	13 782,73	0,00	13 782,73	10 660,70
548	Ostatné náklady na prevádzkovú činnosť	027	127 499,47	53,08	127 552,55	317 766,24
549	Manká a škody	028	0,00	0,00	0,00	0,00
<b>55</b>	<b>Odpisy, rezervy a opravné položky z prevádzkovej činnosti a finančnej činnosti a zúčtovanie časového rozlíšenia (r. 030 + r. 031 + r. 036 + r. 039)</b>	<b>029</b>	20 323 425,00	2 859,20	20 326 284,20	24 657 574,91
551	Odpisy dlhodobého nehmotného majetku a dlhodobého hmotného majetku	030	3 479 248,43	2 859,20	3 482 107,63	3 677 748,38
	<b>Rezervy a opravné položky z prevádzkovej činnosti (r. 032 až r. 035)</b>	<b>031</b>	16 844 176,57	0,00	16 844 176,57	20 979 826,53
552	Tvorba zákonných rezerv z prevádzkovej činnosti	032	0,00	0,00	0,00	0,00
553	Tvorba ostatných rezerv z prevádzkovej činnosti	033	13 426 655,77	0,00	13 426 655,77	18 076 862,15
557	Tvorba zákonných opravných položiek z prevádzkovej činnosti	034	0,00	0,00	0,00	0,00
558	Tvorba ostatných opravných položiek z prevádzkovej činnosti	035	3 417 520,80	0,00	3 417 520,80	2 902 964,38
	<b>Rezervy a opravné položky z finančnej činnosti (r. 037+ r. 038)</b>	<b>036</b>	0,00	0,00	0,00	0,00
554	Tvorba rezerv z finančnej činnosti	037	0,00	0,00	0,00	0,00
559	Tvorba opravných položiek z finančnej činnosti	038	0,00	0,00	0,00	0,00
555	Zúčtovanie komplexných nákladov budúcich období	039	0,00	0,00	0,00	0,00
<b>56</b>	<b>Finančné náklady (r. 041 až r. 048)</b>	<b>040</b>	120 963,55	1 260,42	122 223,97	146 835,81
561	Predané cenné papiere a podiely	041	0,00	0,00	0,00	0,00
562	Úroky	042	50 959,65	0,00	50 959,65	64 955,84
563	Kurzové straty	043	26,90	0,00	26,90	17,73
564	Náklady na precenenie cenných papierov	044	0,00	0,00	0,00	0,00
566	Náklady na krátkodobý finančný majetok	045	0,00	0,00	0,00	0,00
567	Náklady na derivátové operácie	046	0,00	0,00	0,00	0,00

Číslo účtu alebo skupiny	Náklady	Číslo riadku	2018			2017
			Hlavná činnosť	Podnikateľská činnosť	Spolu	
a	b	c	1	2	3	4
568	Ostatné finančné náklady	047	69 977,00	1 260,42	71 237,42	81 862,24
569	Manká a škody na finančnom majetku	048	0,00	0,00	0,00	0,00
<b>57</b>	<b>Mimoriadne náklady (r. 050 až r. 053)</b>	<b>049</b>	0,00	0,00	0,00	0,00
572	Škody	050	0,00	0,00	0,00	0,00
574	Tvorba rezerv	051	0,00	0,00	0,00	0,00
578	Ostatné mimoriadne náklady	052	0,00	0,00	0,00	0,00
579	Tvorba opravných položiek	053	0,00	0,00	0,00	0,00
<b>58</b>	<b>Náklady na transfery a náklady z odvodu príjmov (r. 055 až r. 063)</b>	<b>054</b>	17 427 614,13	0,00	17 427 614,13	15 129 117,21
581	Náklady na transfery zo štátneho rozpočtu do štátnych rozpočtových organizácií a príspevkových organizácií	055	0,00	0,00	0,00	0,00
582	Náklady na transfery zo štátneho rozpočtu ostatným subjektom verejnej správy	056	0,00	0,00	0,00	0,00
583	Náklady na transfery zo štátneho rozpočtu subjektom mimo verejnej správy	057	0,00	0,00	0,00	0,00
584	Náklady na transfery z rozpočtu obce alebo z rozpočtu vyššieho územného celku do rozpočtových organizácií a príspevkových organizácií zriadených obcou alebo vyšším územným celkom	058	7 976 415,36	0,00	7 976 415,36	7 485 520,47
585	Náklady na transfery z rozpočtu obce alebo z rozpočtu vyššieho územného celku ostatným subjektom verejnej správy	059	51 752,20	0,00	51 752,20	15 544,29
586	Náklady na transfery z rozpočtu obce alebo z rozpočtu vyššieho územného celku subjektom mimo verejnej správy	060	9 399 446,57	0,00	9 399 446,57	7 619 252,45
587	Náklady na ostatné transfery	061	0,00	0,00	0,00	8 800,00
588	Náklady z odvodu príjmov	062	0,00	0,00	0,00	0,00
589	Náklady z budúceho odvodu príjmov	063	0,00	0,00	0,00	0,00
<b>Účtové skupiny 50 - 58 súčet (r.001 + r.006 + r.011 + r.017 + r.021 + r.029 + r.040 + r.049 + r.054)</b>		<b>064</b>	67 698 159,85	269 803,42	67 967 963,27	66 268 663,77

Číslo účtu alebo skupiny	Výnosy, daň z príjmov a výsledok hospodárenia	Číslo riadku	2018			2017
			Hlavná činnosť	Podnikateľská činnosť	Spolu	
a	b	c	1	2	3	4
<b>60</b>	<b>Tržby za vlastné výkony a tovar (r. 066 až r. 068)</b>	<b>065</b>	3 922 717,45	137 807,54	4 060 524,99	3 958 776,59
601	Tržby za vlastné výroby	066	0,00	0,00	0,00	0,00
602	Tržby z predaja služieb	067	3 922 717,45	103 199,41	4 025 916,86	3 944 713,96
604, 607	Tržby za tovar, Výnosy z nehnuteľnosti na predaj	068	0,00	34 608,13	34 608,13	14 062,63
<b>61</b>	<b>Zmena stavu vnútroorganizačných zásob (r. 070 až r. 073) (+/-)</b>	<b>069</b>	0,00	0,00	0,00	0,00
611	Zmena stavu nedokončenej výroby	070	0,00	0,00	0,00	0,00
612	Zmena stavu polotovarov	071	0,00	0,00	0,00	0,00
613	Zmena stavu výrobkov	072	0,00	0,00	0,00	0,00
614	Zmena stavu zvierat	073	0,00	0,00	0,00	0,00
<b>62</b>	<b>Aktivácia (r. 075 až r. 078)</b>	<b>074</b>	16 995,36	0,00	16 995,36	15 794,74
621	Aktivácia materiálu a tovaru	075	0,00	0,00	0,00	0,00
622	Aktivácia vnútroorganizačných služieb	076	16 995,36	0,00	16 995,36	15 794,74
623	Aktivácia dlhodobého nehmotného majetku	077	0,00	0,00	0,00	0,00
624	Aktivácia dlhodobého hmotného majetku	078	0,00	0,00	0,00	0,00
<b>63</b>	<b>Daňové a colné výnosy a výnosy z poplatkov (r. 080 až r. 082)</b>	<b>079</b>	42 801 061,02	0,00	42 801 061,02	39 197 453,31
631	Daňové a colné výnosy štátu	080	0,00	0,00	0,00	0,00
632	Daňové výnosy samosprávy	081	38 544 991,04	0,00	38 544 991,04	35 041 341,50
633	Výnosy z poplatkov	082	4 256 069,98	0,00	4 256 069,98	4 156 111,81
<b>64</b>	<b>Ostatné výnosy z prevádzkovej činnosti (r. 084 až r. 089)</b>	<b>083</b>	1 228 865,13	194 298,00	1 423 163,13	1 505 625,50
641	Tržby z predaja dlhodobého nehmotného majetku a dlhodobého hmotného majetku	084	803 609,57	194 073,45	997 683,02	678 917,45
642	Tržby z predaja materiálu	085	3,60	171,49	175,09	187,44
644	Zmluvné pokuty, penále a úroky z omeškania	086	639,09	0,00	639,09	588,97
645	Ostatné pokuty, penále a úroky z omeškania	087	138 749,38	0,00	138 749,38	173 637,66
646	Výnosy z odpísaných pohľadávok	088	135,80	0,00	135,80	0,00
648	Ostatné výnosy z prevádzkovej činnosti	089	285 727,69	53,06	285 780,75	652 293,98
<b>65</b>	<b>Zúčtovanie rezerv a opravných položiek z prevádzkovej činnosti a finančnej činnosti a zúčtovanie časového rozlíšenia (r. 091 + r. 096 + r. 099)</b>	<b>090</b>	20 979 690,73	0,00	20 979 690,73	19 589 866,90
	<b>Zúčtovanie rezerv a opravných položiek z prevádzkovej činnosti (r. 092 až r. 095)</b>	<b>091</b>	20 979 690,73	0,00	20 979 690,73	19 589 866,90
652	Zúčtovanie zákonných rezerv z prevádzkovej činnosti	092	0,00	0,00	0,00	14 995,00
653	Zúčtovanie ostatných rezerv z prevádzkovej činnosti	093	18 076 862,15	0,00	18 076 862,15	17 200 783,15
657	Zúčtovanie zákonných opravných položiek z prevádzkovej činnosti	094	0,00	0,00	0,00	0,00
658	Zúčtovanie ostatných opravných položiek z prevádzkovej činnosti	095	2 902 828,58	0,00	2 902 828,58	2 374 088,75
	<b>Zúčtovanie rezerv a opravných položiek z finančnej činnosti (r. 097 + r. 098)</b>	<b>096</b>	0,00	0,00	0,00	0,00
654	Zúčtovanie rezerv z finančnej činnosti	097	0,00	0,00	0,00	0,00
659	Zúčtovanie opravných položiek z finančnej činnosti	098	0,00	0,00	0,00	0,00
655	Zúčtovanie komplexných nákladov budúcich období	099	0,00	0,00	0,00	0,00
<b>66</b>	<b>Finančné výnosy (r. 101 až r. 108)</b>	<b>100</b>	344 092,88	0,00	344 092,88	338 214,37
661	Tržby z predaja cenných papierov a podielov	101	0,00	0,00	0,00	0,00
662	Úroky	102	0,23	0,00	0,23	450,68
663	Kurzové zisky	103	0,62	0,00	0,62	1,25
664	Výnosy z precenenia cenných papierov	104	0,00	0,00	0,00	0,00
665	Výnosy z dlhodobého finančného majetku	105	344 092,03	0,00	344 092,03	337 754,85
666	Výnosy z krátkodobého finančného majetku	106	0,00	0,00	0,00	0,00
667	Výnosy z derivátových operácií	107	0,00	0,00	0,00	0,00
668	Ostatné finančné výnosy	108	0,00	0,00	0,00	7,59

Číslo účtu alebo skupiny	Výnosy, daň z príjmov a výsledok hospodárenia	Číslo riadku	2018			2017
			Hlavná činnosť	Podnikateľská činnosť	Spolu	
a	b	c	1	2	3	4
67	Mimoriadne výnosy (r. 110 až r. 113)	109	0,00	0,00	0,00	0,00
672	Náhrady škôd	110	0,00	0,00	0,00	0,00
674	Zúčtovanie rezerv	111	0,00	0,00	0,00	0,00
678	Ostatné mimoriadne výnosy	112	0,00	0,00	0,00	0,00
679	Zúčtovanie opravných položiek	113	0,00	0,00	0,00	0,00
68	Výnosy z transferov a rozpočtových príjmov v štátnych rozpočtových organizáciách a príspevkových organizáciách (r. 115 až r. 123)	114	0,00	0,00	0,00	0,00
681	Výnosy z bežných transferov zo štátneho rozpočtu	115	0,00	0,00	0,00	0,00
682	Výnosy z kapitálových transferov zo štátneho rozpočtu	116	0,00	0,00	0,00	0,00
683	Výnosy z bežných transferov od ostatných subjektov verejnej správy	117	0,00	0,00	0,00	0,00
684	Výnosy z kapitálových transferov od ostatných subjektov verejnej správy	118	0,00	0,00	0,00	0,00
685	Výnosy z bežných transferov od Európskej únie	119	0,00	0,00	0,00	0,00
686	Výnosy z kapitálových transferov od Európskej únie	120	0,00	0,00	0,00	0,00
687	Výnosy z bežných transferov od ostatných subjektov mimo verejnej správy	121	0,00	0,00	0,00	0,00
688	Výnosy z kapitálových transferov od ostatných subjektov mimo verejnej správy	122	0,00	0,00	0,00	0,00
689	Výnosy z odvodu rozpočtových príjmov	123	0,00	0,00	0,00	0,00
69	Výnosy z transferov a rozpočtových príjmov v obciach, vyšších územných celkoch a v rozpočtových organizáciách a príspevkových organizáciách zriadených obcou alebo vyšším územným celkom (r. 125 až r. 133)	124	3 689 737,27	0,00	3 689 737,27	3 694 801,06
691	Výnosy z bežných transferov z rozpočtu obce alebo z rozpočtu vyššieho územného celku v rozpočtových organizáciách a príspevkových organizáciách zriadených obcou alebo vyšším územným celkom	125	0,00	0,00	0,00	0,00
692	Výnosy z kapitálových transferov z rozpočtu obce alebo z rozpočtu vyššieho územného celku v rozpočtových organizáciách a príspevkových organizáciách zriadených obcou alebo vyšším územným celkom	126	0,00	0,00	0,00	0,00
693	Výnosy samosprávy z bežných transferov zo štátneho rozpočtu a od iných subjektov verejnej správy	127	1 637 364,40	0,00	1 637 364,40	1 515 587,02
694	Výnosy samosprávy z kapitálových transferov zo štátneho rozpočtu a od iných subjektov verejnej správy	128	787 690,51	0,00	787 690,51	796 727,29
695	Výnosy samosprávy z bežných transferov od Európskej únie	129	7 095,99	0,00	7 095,99	5 032,87
696	Výnosy samosprávy z kapitálových transferov od Európskej únie	130	0,00	0,00	0,00	0,00
697	Výnosy samosprávy z bežných transferov od ostatných subjektov mimo verejnej správy	131	14 556,57	0,00	14 556,57	198 929,92
698	Výnosy samosprávy z kapitálových transferov od ostatných subjektov mimo verejnej správy	132	275 289,67	0,00	275 289,67	194 908,74
699	Výnosy samosprávy z odvodu rozpočtových príjmov	133	967 740,13	0,00	967 740,13	983 615,22
<b>Účtová trieda 6 súčet (r. 065 + r. 069 + r. 074 + r. 079 + r. 083 + r. 090 + r. 100 + r. 109 + r. 114 + r. 124)</b>		<b>134</b>	<b>72 983 159,84</b>	<b>332 105,54</b>	<b>73 315 265,38</b>	<b>68 300 532,47</b>
<b>Výsledok hospodárenia pred zdanením (r. 134 - r. 064) (+/-)</b>		<b>135</b>	<b>5 284 999,99</b>	<b>62 302,12</b>	<b>5 347 302,11</b>	<b>2 031 868,70</b>
591	Splatná daň z príjmov	136	0,00	1 422,50	1 422,50	0,00
595	Dodatočne platená daň z príjmov	137	0,00	0,00	0,00	0,00
<b>Výsledok hospodárenia po zdanení r. 135 - (r. 136, r. 137) (+/-)</b>		<b>138</b>	<b>5 284 999,99</b>	<b>60 879,62</b>	<b>5 345 879,61</b>	<b>2 031 868,70</b>

Tabuľka č. 1: k čl. III. A ods. 1 a 2 - Neobežný majetok

Položka majetku	Č.r.	Obstarávacia cena						Oprávk			
		2017	Prírastky	Úbytky	Presuny	2018	2017	Prírastky	Úbytky	Presuny	2018
a	b	1	2	3	4	5	6	7	8	9	10
Aktivované náklady na vývoj	01										
Softvér	02	2 021 294,26	52 838,36			2 074 132,62	433 286,20	466 113,00			899 399,20
Ocenené práva	03	77 723,68	98 947,20			176 670,88	52 389,28	12 760,00			65 149,28
Drobný dlhodobý nehmotný majetok	04										
Ostatný dlhodobý nehmotný majetok	05	145 069,62	179 762,81			324 832,43	135 004,02	6 482,00			141 486,02
Obstaranie dlhodobého nehmotného majetku	06	49 093,20	331 548,37	331 548,37		49 093,20					
Poskytnuté preddavky na dlhodobý nehmotný majetok	07										
<b>Dlhodobý nehmotný majetok spolu (súčet r. 01 až 07)</b>	<b>08</b>	<b>2 293 180,76</b>	<b>663 096,74</b>	<b>331 548,37</b>		<b>2 624 729,13</b>	<b>620 679,50</b>	<b>485 355,00</b>			<b>1 106 034,50</b>

Položka majetku	Č.r.	Opravné položky						Zostatková hodnota		
		2017	Prírastky	Úbytky	Presuny	2018	2017	2018	2018	
a	b	11	12	13	14	15	16	17		
Aktivované náklady na vývoj	01									
Softvér	02	0,00					1 588 008,06	1 174 733,42		
Ocenené práva	03	0,00					25 334,40	111 521,60		
Drobný dlhodobý nehmotný majetok	04									
Ostatný dlhodobý nehmotný majetok	05	0,00					10 065,60	183 346,41		
Obstaranie dlhodobého nehmotného majetku	06						49 093,20	49 093,20		
Poskytnuté preddavky na dlhodobý nehmotný majetok	07									
<b>Dlhodobý nehmotný majetok spolu (súčet r. 01 až 07)</b>	<b>08</b>	<b>0,00</b>					<b>1 672 501,26</b>	<b>1 518 694,63</b>		

Polozka majetku	Č.r.	Obstarávacia cena				Oprávk					
		2017	Prírastky	Úbytky	Presuny	2018	2017	Prírastky	Úbytky	Presuny	2018
a	b	1	2	3	4	5	6	7	8	9	10
Pozemky	09	155 328 281,39	150 984,88	168 619,03		155 310 647,24					
Umelecké diela a zbierky	10	223 925,18				223 925,18					
Predmety z drahých kovov	11										
Stavby	12	90 042 538,02	8 323 783,84	1 557 538,48		96 808 783,38	58 114 300,39	2 802 894,50	464 008,28		60 453 186,61
Samostatné hnutelné veci a súbory hnutelných vecí	13	2 239 623,85	171 196,69	35 694,61		2 375 125,93	1 895 450,12	93 828,33	6 069,36		1 983 209,09
Dopravné prostriedky	14	679 063,48	86 225,00	16 019,75		749 268,73	485 538,21	79 809,00	16 019,75		549 327,46
Pestovateľské celky trv.porast.	15										
Základné stádo a ťaž. zvieratá	16										
Drobný dlhodobý hm. majetok	17										
Ostatný dlhodobý hm. majetok	18	888 827,58				888 827,58	69 983,80	20 220,80			90 204,60
Obstaranie dlhodobého hmotného majetku	19	17 443 560,18	4 508 070,01	10 295 635,48		11 655 994,71					
Poskytnuté preddavky na dlhodobý hmotný majetok	20										
<b>Dlhodobý hmotný majetok spolu (súčet r. 09 až 20)</b>	<b>21</b>	<b>266 845 819,68</b>	<b>13 240 260,42</b>	<b>12 073 507,35</b>		<b>268 012 572,75</b>	<b>60 565 272,52</b>	<b>2 996 752,63</b>	<b>486 097,39</b>		<b>63 075 927,76</b>

Polozka majetku	Č.r.	Opravné položky				Zostatková hodnota			
		2017	Prírastky	Úbytky	Presuny	2018	2017	2018	2018
a	b	11	12	13	14	15	16	17	
Pozemky	09	0,00					155 328 281,39	155 310 647,24	
Umelecké diela a zbierky	10	0,00					223 925,18	223 925,18	
Predmety z drahých kovov	11	0,00							
Stavby	12	0,00					31 928 237,63	36 355 596,77	
Samostatné hnutelné veci a súbory hnutelných vecí	13	0,00					344 173,73	391 916,84	
Dopravné prostriedky	14	0,00					193 525,27	199 941,27	
Pestovateľské celky trv.porast.	15								
Základné stádo a ťaž. zvieratá	16								
Drobný dlhodobý hm. majetok	17								
Ostatný dlhodobý hm. majetok	18	0,00					818 843,78	798 622,98	
Obstaranie dlhodobého hmotného majetku	19	12 814 348,25		4 983 695,35		7 830 652,90	4 629 211,93	3 825 341,81	
Poskytnuté preddavky na dlhodobý hmotný majetok	20								
<b>Dlhodobý hmotný majetok spolu (súčet r. 09 až 20)</b>	<b>21</b>	<b>12 814 348,25</b>		<b>4 983 695,35</b>		<b>7 830 652,90</b>	<b>193 466 198,91</b>	<b>197 105 992,09</b>	

Polozka majetku	Č.r.	Obstarávacia cena					Oprávkky				
		2017	Prírastky	Úbytky	Presuny	2018	2017	Prírastky	Úbytky	Presuny	2018
a	b	1	2	3	4	5	6	7	8	9	10
Podielové cenné papiere a podiely v dcérskej účtovnej jednotke	22	21 030 494,25				21 030 494,25					
Podielové cenné papiere a podiely v spoločnosti s podstatným vplyvom	23	3 878 623,85		6 671,85		3 871 952,00					
Realizovateľné cenné papiere a podiely	24	15 886 246,00				15 886 246,00					
Dlhové cenné papiere držané do splatnosti	25										
Pôžičky účtovnej jednotke v konsolidovanom celku	26										
Ostatné pôžičky	27										
Ostatný dlhodobý finančný majetok	28										
Obstaranie dlhodobého finančného majetku	29										
<b>Dlhodobý finančný majetok spolu (súčet r. 22 až 29)</b>	<b>30</b>	<b>40 795 364,10</b>		<b>6 671,85</b>		<b>40 788 692,25</b>					
<b>Neobežný majetok spolu (r. 08 + r. 21 + r. 30)</b>	<b>31</b>	<b>309 934 364,54</b>	<b>13 903 357,16</b>	<b>12 411 727,57</b>		<b>311 425 994,13</b>	<b>61 185 952,02</b>	<b>3 482 107,63</b>	<b>486 097,39</b>		<b>64 181 962,26</b>

Polozka majetku	Č.r.	Opravné položky					Zostatková hodnota				
		2017	Prírastky	Úbytky	Presuny	2018	2017	Prírastky	Úbytky	Presuny	2018
a	b	11	12	13	14	15	16	17	18	19	20
Podielové cenné papiere a podiely v dcérskej účtovnej jednotke	22	4 418 896,00				4 418 896,00				16 611 598,25	16 611 598,25
Podielové cenné papiere a podiely v spoločnosti s podstatným vplyvom	23	794 675,85		6 671,85		788 004,00				3 083 948,00	3 083 948,00
Realizovateľné cenné papiere a podiely	24									15 886 246,00	15 886 246,00
Dlhové cenné papiere držané do splatnosti	25										
Pôžičky účtovnej jednotke v konsolidovanom celku	26										
Ostatné pôžičky	27										
Ostatný dlhodobý finančný majetok	28										
Obstaranie dlhodobého finančného majetku	29										
<b>Dlhodobý finančný majetok spolu (súčet r. 22 až 29)</b>	<b>30</b>	<b>5 213 571,85</b>		<b>6 671,85</b>		<b>5 206 900,00</b>				<b>35 581 792,25</b>	<b>35 581 792,25</b>
<b>Neobežný majetok spolu (r. 08 + r. 21 + r. 30)</b>	<b>31</b>	<b>18 027 920,10</b>		<b>4 990 367,20</b>		<b>13 037 552,90</b>				<b>230 720 492,42</b>	<b>234 206 478,97</b>

Tabuľka č. 2: k čl. III. B - Vývoj opravnej položky k zásobám

Číslo účtu	Názov účtu	Zostatok opravnej položky 2017	Tvorba	Zníženie	Zrušenie	Zostatok opravnej položky 2018
a	b	1	2	3	4	5
Žiaden záznam						
<b>Spolu</b>	<b>x</b>					

Tabuľka č. 3: k čl. III. B - Vývoj opravnej položky k pohľadávkam

Číslo účtu	Názov účtu	Zostatok opravnej položky 2017	Tvorba	Zníženie	Zrušenie	Zostatok opravnej položky 2018
a	b	1	2	3	4	5
311	Odberateľa	76,75	0,00		0,00	76,75
318	Pohľadávky z nedaňových príjmov obcí a vyšších územných celkov a rozpočtových organizácií zriadených obcou a vyšším územným celkom	1 152 030,26	1 506 274,74		1 152 030,26	1 506 274,74
319	Pohľadávky z daňových príjmov obcí a vyšších územných celkov	1 451 503,78	1 605 434,77		1 451 503,78	1 605 434,77
378	Iné pohľadávky	299 430,34	305 811,29		299 430,34	305 811,29
<b>Spolu</b>	<b>x</b>	<b>2 903 041,13</b>	<b>3 417 520,80</b>		<b>2 902 964,38</b>	<b>3 417 597,55</b>

Tabuľka č. 4: k čl. III. B - Pohľadávky podľa doby splatnosti

Pohľadávky podľa doby splatnosti a	Číslo riadku b	Zostatok 2018	Zostatok 2017
		1	2
Pohľadávky v lehote splatnosti v tom:			
Pohľadávky so zostatkovou dobou splatnosti do jedného roka vrátane	01	1 926 558,77	1 290 605,28
Pohľadávky so zostatkovou dobou splatnosti od jedného do piatich rokov vrátane	02	1 498 071,56	856 621,61
Pohľadávky so zostatkovou dobou splatnosti dlhšou ako päť rokov	04	428 487,21	433 983,67
Pohľadávky po lehote splatnosti	05	0,00	0,00
<b>Spolu (r. 01 + r. 05)</b>	<b>06</b>	<b>3 851 112,26</b>	<b>4 069 118,42</b>
		<b>5 777 671,03</b>	<b>5 359 723,70</b>

Tabuľka č. 5: k čl. IV. A - Vlastné imanie

Názov položky	Oceňovacie rozdiely z precenenia majetku a záväzkov	Oceňovacie rozdiely z kapitálových účastí	Zákonný rezervný fond	Ostatné fondy	Nevysporiadaný výsledok hospodárenia minulých rokov	Výsledok hospodárenia
a	1	2	3	4	5	6
Zostatok 2017	0,00	754 620,18	0,00	0,00	201 627 706,02	2 031 868,70
Prírastky					2 060 352,19	5 345 879,61
Úbytky					1 756 767,20	2 031 868,70
Presuny						
Zostatok 2018		754 620,18	0,00	0,00	201 931 291,01	5 345 879,61

Tabuľka č. 6: č. 1 k čl. IV. B - Rezervy zákonné

Položka rezerv	Číslo riadku	Zostatok 2017	Presun	Tvorba	Použitie	Zrušenie	Zostatok 2018
a	b	1	2	3	4	5	6
<b>Rezervy zákonné dlhodobé</b>							
Rekultivácia pozemku; uzavretie, rekultiváciu a monitorovanie skládky odpadov po jej uzatvorení	01						
Náklady súvisiace s odstránením znečistenia životného prostredia, odpadov a obalov	02						
Iné	03						
<b>Spolu rezervy zákonné dlhodobé (súčet r. 01 až r. 03)</b>	<b>04</b>						
<b>Rezervy zákonné krátkodobé</b>							
Rekultivácia pozemku; uzavretie, rekultiváciu a monitorovanie skládky odpadov po jej uzatvorení	05						
Náklady súvisiace s odstránením znečistenia životného prostredia, odpadov a obalov	06						
Iné	07						
<b>Spolu rezervy zákonné krátkodobé (súčet r. 05 až r. 07)</b>	<b>08</b>						

Tabuľka č. 7: č. 2 k čl. IV. B - Rezervy ostatné

Položka rezerv	Číslo riadku	Zostatok 2017	Presun	Tvorba	Použitie	Zrušenie	Zostatok 2018
a	b	1	2	3	4	5	6
<b>Rezervy ostatné dlhodobé</b>							
Rekultivácia pozemku; uzavretie, rekultivácia a monitorovanie skládky odpadov po jej uzatvorení	01						
Zamestnanecké požitky	02			651 405,40			651 405,40
Náklady súvisiace s odstránením znečistenia životného prostredia, odpadov a obalov	03						
Prebiehajúce a hroziace súdne spory	04	16 667 809,76		16 089 337,39		16 667 809,76	16 089 337,39
Iné	05	853 512,27		720 817,32		853 512,27	720 817,32
<b>Spolu rezervy ostatné dlhodobé (súčet r. 01 až r. 05)</b>	<b>06</b>	<b>17 521 322,03</b>		<b>17 461 560,11</b>		<b>17 521 322,03</b>	<b>17 461 560,11</b>
<b>Rezervy ostatné krátkodobé</b>							
Rekultivácia pozemku; uzavretie, rekultivácia a monitorovanie skládky odpadov po jej uzatvorení	07						
Zamestnanecké požitky	08			31 112,50		160 899,17	31 112,50
Náklady súvisiace s odstránením znečistenia životného prostredia, odpadov a obalov	09						
Nevyfykturované dodávky a služby	10	30 000,00		30 000,00		30 000,00	30 000,00
Náklady na zostavenie, overenie, zverejnenie účtovnej závierky a výročnej správy týkajúcej sa vykazovaného účtovného obdobia	11	17 946,00		17 946,00		17 946,00	17 946,00
Prebiehajúce a hroziace súdne spory	12						
Iné	13	347 276,74		870 274,01		347 276,74	870 274,01
<b>Spolu rezervy ostatné krátkodobé (súčet r. 7 až r. 13)</b>	<b>14</b>	<b>556 121,91</b>		<b>949 332,51</b>		<b>556 121,91</b>	<b>949 332,51</b>

Tabuľka č. 8: k čl. IV. B - Závazky podľa doby splatnosti

Závazky podľa doby splatnosti		Číslo riadku	Zostatok 2018	Zostatok 2017
a	b		1	2
Závazky v lehote splatnosti		01	4 450 228,72	4 573 463,54
v tom:				
Závazky so zostatkovou dobou splatnosti do jedného roka vrátane		02	3 323 087,55	2 872 391,25
Závazky so zostatkovou dobou splatnosti od jedného do piatich rokov vrátane		03	188 095,31	970 776,19
Závazky so zostatkovou dobou splatnosti dlhšou ako päť rokov		04	939 045,86	730 296,10
Závazky po lehote splatnosti		05	16 280,72	16 876,34
<b>Spolu (r. 01 + r. 05)</b>		<b>06</b>	<b>4 466 509,44</b>	<b>4 590 339,88</b>

Tabuľka č. 9: k čl. IV. B - Bankové úvery

Charakter bankového úveru	Poskytovateľ bankového úveru	Mena	Úroková sadzba v %	Dátum splatnosti	Krátkodobá časť		Dlhodobá časť		Výška istiny 2018	Nákladový úrok za rok 2018
					Zostatok 2018	Zostatok 2017	Zostatok 2018	Zostatok 2017		
a	b	1	2	3	4	5	6	7	8	9
I	ČSOB	EUR	pohyblivá	25.01.2023	834 974,77	834 828,00	2 574 076,26	3 408 904,26	834 828,00	12 123,98
I	ČSOB	EUR	pohyblivá	25.01.2023	187 340,93	187 308,00	577 545,00	764 853,00	187 308,00	2 720,24
I	SLSP	EUR	súčasť splátok	27.12.2021	615 021,24	615 021,24	1 230 042,69	1 845 063,93	615 021,24	0,00
I	SLSP	EUR	súčasť splátok	25.06.2023	86 471,40	86 471,40	302 649,39	389 120,79	86 471,40	0,00
I	VUB	EUR	pohyblivá	28.12.2020	27 822,08	18 600,36	27 821,29	128 463,39	516 047,56	1 352,99
I	VUB	EUR	pohyblivá	25.02.2021	23 588,85	22 418,90	27 519,62	96 416,90	274 903,09	833,33
I	VUB	EUR	pohyblivá	25.10.2021	27 731,25	0,00	84 075,64	0,00	386 723,05	692,98
I	SLSP	EUR	pohyblivá	31.12.2021	43 523,88	0,00	87 045,26	0,00	419 674,44	526,45
I	SLSP	EUR	pohyblivá	30.11.2018	243 000,56	0,00	261 761,26	0,00	2 703,65	51,37
I	SLSP	EUR	pohyblivá	31.12.2021	78 058,52	0,00	0,00	0,00	0,00	0,00
I	SLSP	EUR	súčasť splátok	01.12.2021	14 887,92	0,00	29 775,84	0,00	9 925,28	0,00
<b>Spolu</b>	<b>x</b>	<b>x</b>	<b>x</b>	<b>x</b>	<b>2 182 421,40</b>	<b>1 764 647,90</b>	<b>5 202 312,25</b>	<b>6 632 822,27</b>	<b>3 333 605,71</b>	<b>18 301,34</b>

Tabuľka č. 10: k čl. VII - Informácie o iných aktívach a iných pasívach

Iné aktíva a iné pasíva a	Číslo riadku b	Zostatok 2018 1	Zostatok 2017 2
Budúce právo zo servisných zmlúv, poisťných zmlúv, koncesionárskych zmlúv, licenčných zmlúv	01		
Aktívne súdne spory	02		
Ostatné iné aktíva	03		
Závazky z poskytnutých záruk	04		
Závazky z existujúcich alebo hroziacich súdnych sporov	05		
Závazky zo všeobecne záväzných právnych predpisov	06		
Závazky z ručenia	07		
Závazky súvisiace s odstránením znečistenia životného prostredia a environmentálnych záťaží	08		
Ostatné iné pasíva	09		
Povinnosti z devízových termínovaných obchodov a iných finančných derivátov	10		
Povinnosti z opčných obchodov	11		
Zákonná alebo zmluvná povinnosť odobrať určité produkty, napríklad z dodávateľských zmlúv alebo odberateľských zmlúv	12		
Povinnosti z najomných zmlúv, servisných zmlúv, poisťných zmlúv, koncesionárskych zmlúv, licenčných zmlúv a podobných zmlúv	13		
Iné povinnosti	14		

**Tabuľka č. 11: k čl. VII - Zoznam nehnuteľných kultúrnych pamiatok v správe alebo vo vlastníctve účtovnej jednotky**

Nehnuteľná kultúrna pamiatka a	Hodnota 2018
	1
Budova Senická cesta 57, Senica	2 954,26
Súsošie Moyses a Kuzmány, Námestie Š. Moyses	197 503,82
Barbakan, Námestie Š. Moyses	97 492,33
Technické zhodnotenie Barbakan	511 349,32
Veža, Námestie Š. Moyses	41 820,62
Hodinová veža, Námestie SNP	302 114,62
Technické zhodnotenie veže 3	151 763,68
Šusterská Bašta	2 182,17
Materská škola, Horná 22	17 001,06
Materská škola, Horná 22, rekonštrukcia strechy	14 855,88
Materská škola, Horná 22, rekonštrukcia Kotolne	100 716,61
Dom Lazovná č. 21	82 005,16
Budova KOMUCE, Robotnícka 12	79 119,52
Budova Lazovná 19	14 666,53
Kaštieľ Radvanských	134 824,84
Technické zhodnotenie Kaštieľ Radvanských	110 142,09
<b>Spolu</b>	<b>1 860 512,51</b>

Tabuľka č. 12: k čl. IX - Prijmy rozpočtu

Kategória ekonomickkej klasifikácie	Názov ekonomickej klasifikácie	Schválený rozpočet	Rozpočet po zmenách	Skutočnosť 2018	Skutočnosť 2017
a	b	1	2	3	4
110	Dane z príjmov a kapitálového majetku	28 987 214,00	29 798 062,00	31 083 482,57	27 664 852,36
120	Dane z majetku	6 357 000,00	6 357 000,00	6 746 220,86	6 544 732,36
130	Dane za tovary a služby	4 037 000,00	4 037 000,00	4 043 716,89	4 035 825,07
160	Sankcie uložené v daňovom konaní a sankcie súvisiace s úhradami za služby verejnosti poskytované Rozhlasom a televíziou Slovenska	20 000,00	20 000,00	40 277,50	32 136,07
210	Prijmy z podnikania a z vlastníctva majetku	1 709 918,00	1 709 918,00	1 697 690,48	1 753 566,88
220	Administratívne poplatky a iné poplatky a platby	2 848 619,00	2 848 619,00	3 333 832,40	3 132 678,75
230	Kapitálové príjmy	640 000,00	640 000,00	853 623,30	669 130,68
240	Úroky z tuzemských úverov, pôžičiek, návratných finančných výpomocí, vkladov a ážio	1 000,00	1 000,00	0,23	462,83
250	Úroky zo zahraničných úverov, pôžičiek, návratných finančných výpomocí a vkladov	0,00	0,00	0,00	4 067,98
290	Iné nedaňové príjmy	848 522,00	978 533,00	1 252 508,57	990 967,05
310	Tuzemské bežné granty a transfery	10 489 035,00	12 166 918,00	12 196 808,45	11 226 497,10
320	Tuzemské kapitálové granty a transfery	4 851 094,00	4 076 616,00	3 568 788,08	1 418 889,03
330	Zahraniczne granty	5 396,00	5 396,00	7 095,99	5 032,87
<b>Spolu</b>	<b>x</b>	<b>60 794 798,00</b>	<b>62 639 062,00</b>	<b>64 824 045,32</b>	<b>57 478 839,03</b>

Tabuľka č. 13: k čl. IX - Výdavky rozpočtu

Kategória ekonomickkej klasifikácie	Názov ekonomickej klasifikácie	Schválený rozpočet	Rozpočet po zmenách	Skutočnosť 2018	Skutočnosť 2017
a	b	1	2	3	4
610	Mzdy, platy, služobné príjmy a ostatné osobné vyrovnania	9 488 157,00	9 806 169,00	9 807 003,21	8 987 635,33
620	Poistné a príspevok do poisťovní	3 605 043,00	3 642 515,00	3 531 822,84	3 319 284,20
630	Tovary a služby	17 791 240,00	18 646 548,00	17 149 371,84	14 029 383,77
640	Bežné transfery	10 957 933,00	11 222 586,00	11 094 638,71	9 755 334,25
650	Spĺacanie úrokov a ostatné platby súvisiace s úverom, pôžičkou, návratnou finančnou výpomocou a finančným prenájomom	69 425,00	69 425,00	49 630,24	64 955,84
710	Obstarávanie kapitálových aktív	15 094 733,00	9 280 598,00	5 369 121,46	3 234 711,72
720	Kapitálové transfery	107 772,00	1 546 702,00	226 702,00	162 300,00
<b>Spolu</b>	<b>x</b>	<b>57 114 303,00</b>	<b>54 214 543,00</b>	<b>47 228 290,30</b>	<b>39 553 605,11</b>

Tabuľka č. 14: k čl. IX - Finančné operácie

Finančné operácie a	Číslo riadku b	Skutočnosť 2018	Skutočnosť 2017
		1	2
<b>Prijmové finančné operácie v tom:</b>	<b>01</b>	<b>6 242 906,49</b>	<b>1 361 158,64</b>
Zostatok prostriedkov finančných aktív	02	301 067,89	457 011,24
Prijaté úvery, pôžičky a návratné finančné výpomoci	03	2 266 078,05	265 899,55
Splátky poskytnutých úverov, pôžičiek a návratných finančných výpomocí	04		
Prijímy z predaja majetkových účastí	05		
Ostatné príjmy	06	3 675 760,55	638 247,85
<b>Výdavkové finančné operácie v tom:</b>	<b>07</b>	<b>3 522 248,45</b>	<b>2 124 581,46</b>
Poskytnuté úvery, pôžičky a návratné finančné výpomoci	08		
Splátky prijatých úverov, pôžičiek a návratných finančných výpomocí	09	3 512 840,45	2 116 716,46
Výdavky na obstaranie majetkových účastí	10	6 000,00	6 500,00
Ostatné výdavky	11	3 408,00	1 365,00

Tabuľka č. 15: k čl. IX - Výška dlhu obce alebo vyššieho územného celku

Vyška dlhu pre potreby regulácie prijímania návratných zdrojov financovania	Číslo riadku	Skutočnosť 2018	Skutočnosť 2017
a	b	1	2
Celková suma dlhu obce alebo vyššieho územného celku podľa § 17 ods. 7 zákona č. 583/2004 Z.z. v znení zákona č. 426/2013 Z.z. z toho:	01	7 325 360,22	8 917 041,56
suma záväzkov vyplývajúcich zo splácania istín návratných zdrojov financovania	02	7 325 360,22	8 197 041,56
suma záväzkov z investičných dodávateľských úverov	03		
suma záväzkov z ručiteľských záväzkov	04		
Záväzky podľa § 17 ods. 8 zákona č. 583/2004 Z.z. v znení neskorších predpisov, ktoré sa nezapočítavajú do celkovej sumy dlhu obce alebo vyššieho územného celku	05	1 139 360,19	1 459 852,21
suma záväzkov z pôžičky poskytnutej z Audiovizuálneho fondu	06		
suma záväzkov z úveru poskytnutého zo Štátneho fondu rozvoja bývania na výstavbu obecných nájomných bytov vo výške splátok úveru, ktorých úhrada je zahrnutá v cene ročného nájomného za obecné nájomné byty	07	1 080 188,86	1 259 423,60
suma záväzkov z návratných zdrojov financovania prijatých na zabezpečenie predfinancovania realizácie spoločných programov Slovenskej republiky a Európskej únie, operačných programov spadajúcich do cieľa Európska územná spolupráca a programov financovaných na základe medzinárodných zmlúv o poskytnutí grantu uzatvorených medzi Slovenskou republikou a inými štátmi najviac v sume nenávratného finančného príspevku poskytnutého na základe zmluvy uzatvorenej medzi obcou alebo vyšším územným celkom a organom podľa osobitného predpisu	08	59 171,33	20 428,61

## Čl. I.

### Všeobecné údaje

#### Identifikačné údaje účtovnej jednotky

Názov účtovnej jednotky	Mesto Banská Bystrica
Sídlo účtovnej jednotky	Československej armády 26, 974 01 Banská Bystrica
Dátum založenia/zriadenia	01.07.1973
Spôsob založenia/zriadenia	zo zákona
Názov zriaďovateľa	Štát SR
Sídlo zriaďovateľa	
IČO	00313271
DIČ	2020451587
Štatutárny orgán /meno a priezvisko/	Ján Nosko-primátor
Zástupca štatutárneho orgánu /meno a priezvisko/	Mgr. Jakub Gajdošík – 1. viceprimátor, Ing. Martin Turčan – 2. viceprimátor
Priemerný počet zamestnancov počas účtovného obdobia	970,25
Počet riadiacich zamestnancov	85

Mesto Banská Bystrica je samostatný samosprávny územný celok Slovenskej republiky, združuje občanov, ktorí majú na jeho území trvalý pobyt. Mesto samostatne rozhoduje a uskutočňuje všetky úkony súvisiace so správou mesta a jeho majetku, ak osobitný zákon takéto úkony nezveruje štátu, alebo inej právnickej osobe, alebo fyzickej osobe. Na výkon samosprávy slúžia mestu samosprávne orgány - primátor mesta a mestské zastupiteľstvo. Mestské zastupiteľstvo zriaďuje podľa potreby ďalšie svoje orgány: mestskú radu, komisie pri mestskom zastupiteľstve, mestskú políciu a iné dočasné výkonné, alebo kontrolné orgány a určuje im náplň práce. Mestský úrad je výkonným orgánom mestského zastupiteľstva a primátora. Prenesený výkon štátnej správy v oblasti územného rozhodovania a stavebného poriadku vykonáva Stavebný úrad, v oblasti matriky, evidencie občanov a občianskych záležitostí Matričný úrad, v oblasti školstva Školský úrad. Mesto Banská Bystrica je zriaďovateľom 29 materských škôl a 6 zariadení sociálnych služieb

Mesto Banská Bystrica vykonáva podnikateľskú činnosť na základe živnostenského oprávnenia v oblasti poskytovania závodného stravovania pre cudzie organizácie, zabezpečuje predaj drobného tovaru v rámci dvoch Informačných centier, zabezpečuje poskytovanie kaderníckych služieb a prenájom nebytových priestorov.

Mgr. Jakub Gajdošík – 1. viceprimátor a Ing. Martin Turčan – 2. viceprimátor vykonávali funkciu zástupcov štatutárneho orgánu Mesta Banská Bystrica počas celého volebného obdobia 2014-2018 odo dňa poverenia do skončenia funkčného obdobia mestského zastupiteľstva t. j. do 22.11.2018, kedy zložili sľub poslanci zvolení v novom volebnom období 2018-2022

Dňom 18.1.2019 primátor mesta Banská Bystrica poveril výkonom funkcie 1. zástupcu primátora Mgr. Jakuba Gajdošíka a výkonom funkcie 2. zástupcu primátora Ing. Milana Lichého.

Mesto Banská Bystrica je súčasťou konsolidovaného celku.

## Rozpočtové organizácie v zriaďovateľskej pôsobnosti účtovnej jednotky

Názov rozpočtovej organizácie	IČO	Sídlo rozpočtovej organizácie
Základná škola s materskou školou Jána Bakossa	35677678	Bakossova 5, Banská Bystrica
Základná škola	17067391	Golianova 8, Banská Bystrica
Základná škola SSV	35677716	Skuteckého 8, Banská Bystrica
Základná škola	35677767	Trieda SNP 20, Banská Bystrica
Základná škola	35677708	Moskovská 2, Banská Bystrica
Základná škola	35677759	Radvanská 1, Banská Bystrica
Základná škola	35677783	Spojová 14, Banská Bystrica
Základná škola	35677686	Ďumbierska 17, Banská Bystrica
Základná škola	35677775	Sitnianska 32, Banská Bystrica
Základná škola	35677732	Pieninská 27, Banská Bystrica
Základná škola Jozefa Gregora Tajovského	35677741	Gaštanová 12, Banská Bystrica
Centrum voľného času	00039721	Havranské 9, Banská Bystrica
Základná umelecká škola Jána Cikkera	35677864	Štefánikovo nábrevie 6, Banská Bystrica

Základná škola s materskou školou Jána Bakossa, Bakossova 5, Banská Bystrica, vznikla splynutím Základnej školy Jána Bakossa, Bakossova 5, Banská Bystrica a jej súčasťou a materskej školy Bakossova 5, Banská Bystrica, do jednej právnickej osoby na základe vydaného rozhodnutia MŠ VV a Š o zaradení ZŠ s MŠ do siete škôl a školských zariadení SR. Cieľom bolo efektívnejšie využitie verejných zdrojov, využitie voľných priestorových kapacít základnej školy pre materskú školu a tiež plynulý prechod detí materskej školy na plnenie povinnej školskej dochádzky v rámci jedného subjektu.

## Príspevkové organizácie v zriaďovateľskej pôsobnosti účtovnej jednotky

Názov príspevkovej organizácie	IČO	Sídlo príspevkovej organizácie
Záhradnícke a rekreačné služby mesta	00183075	Švermova 45, Banská Bystrica
Investorský útvar mesta	00518476	Československej armády 26, Banská Bystrica – nevyvíja činnosť

## Obchodné spoločnosti, ktorých zakladateľom je Mesto Banská Bystrica

Názov právnickej osoby	IČO	Právna forma	Sídlo právnickej osoby
MBB a. s.	36039225	a. s.	Československej armády 26, Banská Bystrica
Mestské lesy s.r.o.	31642365	s. r. o.	Dolný Harmanec 51, 976 03 Dolný Harmanec

## Obchodné spoločnosti, v ktorých má Mesto Banská Bystrica majetkovú účasť

Názov právnickej osoby	IČO	Právna forma	Sídlo právnickej osoby
Dopravný podnik mesta Banská Bystrica, a. s.	36016411	a. s.	Kremnička 53, Banská Bystrica
STEFE, a. s.	36024473	a. s.	Zvolenská cesta 1, Banská Bystrica
Stredoslovenská vodárenská spoločnosť, a. s.	36056006	a. s.	Partizánska cesta 5, Banská Bystrica
BIC Banská Bystrica, s.r.o.	31609465	s. r. o.	Rudohorská 33, Banská Bystrica

## Čl. II.

### Informácie o účtovných zásadách a účtovných metódach

#### 1.

Účtovná závierka je zostavená za splnenia predpokladu nepretržitého pokračovania účtovnej jednotky vo svojej činnosti	áno	X
	nie	

#### 2. Zmeny účtovných metód a účtovných zásad

Účtovná jednotka zmenila účtovné metódy, účtovné zásady oproti predchádzajúcemu účtovnému obdobiu

áno  nie

#### 3. Spôsob ocenenia jednotlivých položiek

a) Dlhodobý nehmotný majetok nakupovaný sa oceňuje obstarávacou cenou.

Obstarávacia cena zahŕňa cenu, za ktorú sa dlhodobý nehmotný majetok obstaral a náklady súvisiace s jeho obstaraním. Vyskytujúce sa náklady súvisiace s obstaraním v účtovnej jednotke:

dopravné  poisťné  
 montáž  iné  
 provízia

Súčasťou obstarávacej ceny nie sú:

- úroky
- realizované kurzové rozdiely, ktoré vznikli do momentu uvedenia dlhodobého majetku do užívania.

**b) Dlhodobý nehmotný majetok vytvorený vlastnou činnosťou** sa oceňuje vlastnými nákladmi.

Účtovná jednotka netvorí dlhodobý nehmotný majetok vlastnou činnosťou.

**c) Dlhodobý hmotný majetok nakupovaný** sa oceňuje obstarávacou cenou.

Obstarávacia cena zahŕňa cenu, za ktorú sa dlhodobý hmotný majetok obstaral a náklady súvisiace s jeho obstaraním. Vyskytujúce sa náklady súvisiace s obstaraním v účtovnej jednotke:

- |  |   |
|--|---|
| <input checked="" type="checkbox"/> dopravné | <input type="checkbox"/> provízia       |
| <input checked="" type="checkbox"/> montáž   | <input checked="" type="checkbox"/> iné |

**d) Dlhodobý hmotný majetok vytvorený vlastnou činnosťou** sa oceňuje vlastnými nákladmi.

Účtovná jednotka netvorí dlhodobý hmotný majetok vlastnou činnosťou.

**e) Dlhodobý nehmotný majetok a dlhodobý hmotný majetok získaný darovaním alebo delimitáciou** sa oceňuje trhovou cenou alebo na základe znaleckého posudku.

**Dlhodobý nehmotný majetok a dlhodobý hmotný majetok nadobudnutý bezodplatným prevodom** pri splynutí, zlúčení, rozdelení, alebo **pri prevode správy** sa oceňuje cenou, v ktorej sa doteraz viedol v účtovníctve.

Ak cenu nie je možné zistiť, oceňuje sa trhovou cenou, alebo znaleckým posudkom.

**f) Dlhodobý finančný majetok** sa oceňuje obstarávacou cenou.

**g) Nakupované zásoby** sa oceňujú obstarávacou cenou.

Obstarávacia cena zahŕňa cenu, za ktorú sa zásoby obstarali a náklady súvisiace s ich obstaraním.

Vyskytujúce sa náklady súvisiace s obstaraním v účtovnej jednotke:

- |  |                              |
|--|------------------------------|
| <input checked="" type="checkbox"/> dopravné | <input type="checkbox"/> iné |
| <input checked="" type="checkbox"/> montáž   |                              |

**h) Zásoby vytvorené vlastnou činnosťou** sa oceňujú vlastnými nákladmi.

**i) Zásoby získané darovaním alebo delimitáciou** sa oceňujú trhovou cenou (napr. určenou v darovacej zmluve alebo určenou komisiou pre oceňovanie).

**j) Pohľadávky pri ich vzniku** sa oceňujú ich menovitou hodnotou.

Účtovná jednotka uplatnila v roku 2018 zásadu opatrnosti - prechodné zníženie hodnoty pohľadávok bolo vyjadrené vytvorením opravnej položky.

**k) Krátkodobý finančný majetok** sa oceňuje ich menovitou hodnotou.

**l) Časové rozlíšenie na strane aktív** sa vykazuje vo výške, ktorá je potrebná na dodržanie zásady vecnej a časovej súvislosti s účtovným obdobím.

**m) Závazky** pri ich vzniku sa oceňujú menovitou hodnotou. Ak sa pri inventarizácii zistí, že suma záväzkov je iná ako ich výška v účtovníctve, uvedú sa záväzky v účtovníctve a v účtovnej závierke v tomto zistenom ocenení.

**n) Rezervy** sú záväzky s neistým časovým vymedzením alebo výškou. Tvoria sa na základe zásady opatrnosti, t. z. tvoria sa na krytie známych rizík alebo strát. Oceňujú sa v očakávanej výške záväzku.

**o) Časové rozlíšenie na strane pasív** sa vykazuje vo výške, ktorá je potrebná na dodržanie zásady vecnej a časovej súvislosti s účtovným obdobím.

**p) Majetok obstaraný z transferov** sa oceňuje obstarávacou cenou.

**r) Finančný prenájom** sa oceňuje obstarávacou cenou.

#### **4. Odpisovanie dlhodobého nehmotného a dlhodobého hmotného majetku**

Odpisy dlhodobého nehmotného majetku a dlhodobého hmotného majetku sú stanovené tak, že sa vychádza z predpokladanej doby používania a zodpovedajúcej spotreby budúcich ekonomických úžitkov majetku. Odpisovať sa začína odo dňa zaradenia dlhodobého nehmotného a hmotného majetku do používania. Majetok sa odpisuje metódou rovnomerného odpisovania prostredníctvom účtovných odpisov. Účtovné odpisy sa zaokrúhľujú na celé eurá nahor.

Technické zhodnotenie dlhodobého nehmotného a hmotného majetku sa odpisuje takým spôsobom ako DNaHM, ku ktorému sa technické zhodnotenie vzťahuje. Mesto Banská Bystrica v zmysle ust. § 28 odst. 3 zákona o účtovníctve neodpisuje pozemky, predmety z drahých kovov, umelecké diela a zbierky, ktoré nie sú súčasťou stavieb a budov a predmety kultúrnej hodnoty a iný majetok vymedzený osobitnými predpismi.

Odpisová skupina	Doba odpisovania	Ročná odpisová sadzba
1	4	1/4
2	6	1/6
3	8	1/8
4	12	1/12
5	20	1/20
6	40	1/40
7	50	1/50

Drobný nehmotný majetok od 166,01 € do 2 400 €, ktorý podľa rozhodnutia účtovnej jednotky nie je dlhodobým nehmotným majetkom sa účtuje pri obstaraní do nákladov na účet 518 - Ostatné služby.

Drobný hmotný majetok od 33,01 € do 166 €, ktorý podľa rozhodnutia účtovnej jednotky nie je dlhodobým hmotným majetkom sa účtuje do spotreby na účet 501 – Spotreba materiálu a zároveň sa eviduje v operatívnej evidencii.

Drobný hmotný majetok od 166,01 € do 1 700 €, ktorého doba upotrebitelnosti je dlhšia ako 1 rok sa účtuje do spotreby na účet 501 – Spotreba materiálu a zároveň sa účtuje na podsúvahovom účte 791.

## 5. Zásady pre zohľadnenie zníženia hodnoty majetku

Prechodné zníženie hodnoty majetku sa vyjadruje opravnou položkou. Tvorbu a použitie opravných položiek upravuje interný predpis smernica č. VP 11/2011 „Zásady tvorby, použitia, účtovania a vykazovanie opravných položiek“. Opravné položky tvorí Mesto Banská Bystrica ako účtovná jednotka na základe zásady opatrnosti, ak je opodstatnené predpokladať, že nastalo zníženie hodnoty majetku oproti pôvodnému oceneniu, okrem trvalého zníženia hodnoty majetku.

Účtovná jednotka tvorila opravné položky k:

- odpisovanému dlhodobému majetku	<input type="checkbox"/> áno	<input checked="" type="checkbox"/> nie
- neodpisovanému dlhodobému majetku	<input type="checkbox"/> áno	<input checked="" type="checkbox"/> nie
- nedokončeným investíciám	<input checked="" type="checkbox"/> áno	<input type="checkbox"/> nie
- dlhodobému finančnému majetku	<input checked="" type="checkbox"/> áno	<input type="checkbox"/> nie
- zásobám	<input type="checkbox"/> áno	<input checked="" type="checkbox"/> nie
- pohľadávkam	<input checked="" type="checkbox"/> áno	<input type="checkbox"/> nie

Účtovná jednotka tvorila opravné položky k pohľadávkam v rámci hlavnej činnosti, pri ktorých je riziko, že ich dlžník úplne alebo čiastočne nezaplatí a ak od splatnosti pohľadávky uplynula doba dlhšia ako:

Pohľadávky	V lehote splatnosti	nad 12 mesiacov po lehote splatnosti	nad 24 mesiacov po lehote splatnosti	nad 36 mesiacov po lehote splatnosti
Pohľadávky				
Percento tvorby OP	X	20	50	100
Opravná položka	x			

Tvorba opravnej položky sa účtuje na ťarchu nákladov v prospech príslušného účtu opravných položiek. Opravné položky sa zúčtujú znížením alebo zrušením v prospech výnosov a na ťarchu príslušného účtu opravných položiek, a to v prípade, že inventarizácia v nasledujúcom účtovnom období nepreukáže opodstatnenosť ich existencie alebo výšky, alebo ak pominuli dôvody ich existencie v priebehu účtovného obdobia.

## 6. Zásady pre vykazovanie transferov

O nároku na dotácie zo štátneho rozpočtu sa účtuje, ak je takmer isté, že sa splnia všetky podmienky súvisiace s dotáciou a súčasne, že sa dotácia poskytne.

### Bežný transfer

- prijatý od cudzích subjektov – sa zúčtuje do výnosov vo vecnej a časovej súvislosti s nákladmi
- prijatý od zriaďovateľa – sa zúčtuje do výnosov vo vecnej a časovej súvislosti s výdavkami
- poskytnutý cudzím subjektom – sa zúčtuje do nákladov po splnení podmienok
- poskytnutý vlastným subjektom – sa zúčtuje do nákladov pri poskytnutí transferu

## Kapitálový transfer

- prijatý od cudzích subjektov – sa zúčtuje do výnosov vo vecnej a časovej súvislosti s nákladmi ( napr. s odpismi, s opravnou položkou, so zostatkovou hodnotou vyradeného dlhodobého majetku)
- prijatý od zriaďovateľa – sa zúčtuje do výnosov vo vecnej a časovej súvislosti s nákladmi ( napr. s odpismi, s opravnou položkou, so zostatkovou hodnotou vyradeného dlhodobého majetku)
- poskytnutý cudzím subjektom – sa zúčtuje do nákladov po splnení podmienok
- poskytnutý vlastným subjektom – sa zúčtuje do nákladov vo vecnej a časovej súvislosti s nákladmi účtovanými v organizáciách v zriaďovateľskej pôsobnosti mesta.

## 7. Majetok a záväzky vyjadrené v cudzej mene

Prepočítavajú sa na menu Eur referenčným výmenným kurzom určeným a vyhláseným Európskou centrálnou bankou v deň predchádzajúci dňu uskutočnenia účtovného prípadu alebo v iný deň, ak to ustanovuje osobitný predpis a v deň, ku ktorému sa zostavuje účtovná závierka. V účtovnej závierke sú vykázané s prepočtom podľa kurzu platného ku dňu, ku ktorému sa zostavuje. Kurzové straty sa účtujú do nákladov a kurzové zisky do výnosov.

## 8. Iné

Mesto Banská Bystrica za svoju hlavnú činnosť **nie je platiteľom dane z pridanej hodnoty**. Platiteľom dane z pridanej hodnoty je za svoju podnikateľskú činnosť – Závodná kuchyňa, KOMUCE (sociálne služby), a Informačné centrá.

V prípadoch keď dodávateľské faktúry sú vystavené platiteľmi DPH v hlavnej činnosti účtovnej jednotky fakturovaná DPH je súčasťou ocenenia dlhodobého majetku, zásob a nákladov.

V prípadoch, že dodávateľské faktúry vystavené s DPH sa týkajú podnikateľskej činnosti, tvoria základ pre výpočet povinnosti resp. nároku na DPH.

## Čl. III

### Informácie o údajoch na strane aktív súvahy

#### A Neobežný majetok

##### 1) Dlhodobý nehmotný majetok a dlhodobý hmotný majetok

a) Prehľad o pohybe dlhodobého nehmotného majetku /v €/ (tabuľka č. 1)

b) Spôsob a výška poistenia majetku

Text	Suma v €
Majetok je poistený pre prípad poškodenia alebo zničenia živelnou udalosťou alebo vodou:	
• nehnuteľný majetok až do výšky	132 795 534,70
• hnutelný majetok	8 882 554,18
Majetok je poistený pre prípad krádeže až do výšky	180 705,34
Majetok je poistený pre prípad poškodenia alebo zničenia skla až do výšky	6 638,78
Poistenie pre prípad vandalizmu:	
• nehnuteľný majetok do výšky	165 969,59
• hnutelný majetok do výšky	54 713,92
Poistenie vedľajších nákladov, podpoistenia, krytia novonadobudnutého majetku, zodpovednosti za škodu právnických osôb do výšky	664 738,38
Poistenie hotovosti do výšky	32 552,39

### c) Zriadenie záložného práva na dlhodobý majetok

1. LV 2724, kat. územie Radvaň – záložné právo na pozemok parc. č. C KN 1041, 1059/15 a stavbu súp. č. 1869 (Penzión Jeseň) pre pohľadávku TIKKA INVESTMENTS LIMITED. Mesto Banská Bystrica zo dňa 29.1.2003. Dňa 27.02.2017 podalo Mesto Banská Bystrica na Okresný súd Banská Bystrica návrh na začatie konania v právnej veci proti TIKKA INVESTMENTS LIMITED o určenie, zániku záložného práva. V predmetnej veci rozhodol Okresný súd Banská Bystrica, ktorý žalobe Mesta Banská Bystrica vyhovel a rozhodol, že záložné právo zaniklo.
2. LV 7119, kat. územie Radvaň – záložné právo na pozemok parc. č. C KN 3842 a stavbu súp. č. 13413 (Chata Králiky) pre pohľadávku SR – Slovenská agentúra pre cestovný ruch zo dňa 16.2.2006.
3. Záložné právo na stavby súp. č. 14127 na poz. parc. č. C KN 1428/189, súp. č. 14128 na pozemku parc. č. 1428/190, súp. č. 14129 na poz. parc. č. 1428/191, súp. č. 14130 na poz. parc. č. 1428/192 (Byty Šalgotarianska), pre pohľadávku Ministerstvo výstavby a regionálneho rozvoja SR – č. zmluvy V 146/2007, zo dňa 16.12.2003  
VZ 505/2007 - záložné právo na parc. č. C KN 1428/189 + súp. č. 14127, parc. č. 1428/190 + súp. č. 14128, parc. č. 1428/191 + súp. č. 14129, parc. č. 1428/192 + súp. č. 14130 pre pohľadávku Štátny fond rozvoja bývania - č. zml. V 116/2007 VZ 506/2007,
4. LV 6012, kat. územie Banská Bystrica - záložné právo na pozemok parc. č. C KN2173/74 pre pohľadávku Slovenská sporiteľňa, a. s. (pozemok na Bakosovej ulici) zo dňa 24.7.2009
5. LV 4448, kat. územie Radvaň – záložné právo na stavbu súp. č. 5322 (Byty Sládkovičova ul.) pre pohľadávku Ministerstvo výstavby a regionálneho rozvoja SR - č. zmluvy V 4195/2003 VZ 2270/2003.

### d) Opis a hodnota majetku vo vlastníctve účtovnej jednotky /v €/ brutto hodnota

Majetok, ku ktorému má účtovná jednotka vlastnícke právo	Suma v €
Sofvér	2 074 132,62
Pozemky	155 310 647,24
Umelecké diela a zbierky	223 925,18
Budovy, stavby	96 808 783,38
Stroje, prístroje, zariadenia, inventár	2 375 125,93
Dopravné prostriedky	749 268,73

**Významné položky prírastkov dlhodobého majetku:**

V roku 2018 Mesto Banská Bystrica zaúčtovalo technické zhodnotenie ISS CORA GEO v celkovej výške 52 838,36, čím sa zvýšili obstarávacia cena softvéru na účte 013 – Softvér na celkovú hodnotu 2 074 132,62 €.

Mesto Banská Bystrica vlastní pozemky evidované v katastri nehnuteľnosti v 24 katastrálnych územiach, z toho 9 katastrálnych území mesta a 15 katastrálnych území mimo územia mesta a to v celosti, alebo v spoluvlastníckom podiele.

V roku 2018 na **účte 031 – Pozemky** eviduje účtovaný stav v celkovej hodnote 155 310 647,24€.

Prírastky majetku – pozemkov - v hodnote 150 984,88 vznikli:

- výkupom pozemkov pre plánované investičné akcie mesta
- zápisom geometrických plánov (majetkovoprávne vysporiadanie pozemkov)
- zámenou pozemkov
- odstránením dielov parciel
- ukončením ROEP

Úbytky na **účte 031 -Pozemky** boli v celkovej výške 168 619,03 € a vznikli predajom pozemkov na základe kúpnych zmlúv, zámenných zmlúv, rozhodnutí orgánov štátnej správy, zápisom geometrických plánov, a odstránením dielov parciel.

Prírastky dlhodobého majetku na **účte 021 – Stavby** účtovalo Mesto Banská Bystrica v celkovej hodnote 8 323 783, 84 €

Významné položky prírastkov stavieb tvoria:

Majetok	Suma v €
Výmenníková stanica s. č. 13309 situovaná na pozemku parc. Č. C KN 2916/7 v Banskej Bystrici na Kalinčiakovej ulici	68 000,00
Kultúrny dom Podlavice – prebudované kúrenie z elektrického spôsobu vykurovania na plynové	59 963,95,-
Pietne miesto Vojenský cintorín Podlavice	11 290,00
Parkovisko Rudohorská	387 574,71,-
Fontána na ul. Československej armády	259 378,58
Spevnené plochy Rekonštrukcia Námestia Š.Moyses a Farský kostol -chodník	1 450 000,00
Rekonštrukcia Hornej ulice	43 600,00
Rekonštrukcia Námestie Slobody - FINEX	1 870 000,00
Rekonštrukcia Sokolovskej ulice – chodníky Podháj	6 000,00
Technické zhodnotenie budovy MŠ Tatranská	1 127 672,77
Technické zhodnotenie budovy MŠ na Lúčkach	733 210,05
Technické zhodnotenie budovy MŠ Družby	196 948,69
Technické zhodnotenie budovy MŠ Radvanská 28	927 601,40

Technické zhodnotenie budov materských škôl sa realizovalo v rámci projektov:

1/ **Zníženie energetickej náročnosti budov**, ktorý bol financovaný z Operačného programu „ Kvalita životného prostredia“.

2/ **Rozšírenie kapacít**, ktorý bol financovaný z „Integrovaného regionálneho operačného programu“.

Úbytok na účte 021 – Stavby účtovalo Mesto Banská Bystrica v hodnote **1 557 538,48 €**

V priebehu roka 2018 Mesto Banská Bystrica odpredalo viaceré nehnuteľnosti. V zmysle kúpnej zmluvy č. 703/2018/PS ESM Budovu s príslušenstvom na Chalupkovej ulici č. 5 s.č. 725 v obstarávacej cene 18 054,24 € kupujúcemu Asseco Central Europe, Bratislava, nebytové priestory na Rudohorskej ulici č. 31 v Banskej Bystrici v hodnote 544 681,90 € ŠPORT ZÓNE, OZ Banská Bystrica a odpredalo časť nebytových priestorov na Rudohorskej č. 37 v Banskej Bystrici – NP č. 12-1 v obstarávacej cene 97 092,59 € LATTE s.r.o., Banská Bystrica a odpredaj bytu č. 6 v obytnom dome Podháj 51-53 v hodnote 1 422,45 €.

#### e) Opis dôvodov zvýšenia, zníženia a zrušenia opravných položiek k dlhodobému nehmotnému majetku a dlhodobému hmotnému majetku

V roku 2018 bola zrušená opravná položka k DHM na účte 094- Opravná položka k nedokončenému dlhodobému hmotnému majetku vo výške 4 983 695,35. Majetok, na ktorý účtovná jednotka tvorila opravnú položku bol zaradený do používania po ohodnotení znaleckým posudkom.

#### 2) Dlhodobý finančný majetok

##### a) prehľad o pohybe dlhodobého finančného majetku ( tabuľka č. 1 )

V roku 2018 účtovná jednotka Mesto Banská Bystrica zaúčtovala zníženie podielu obchodnej spoločnosti Dom kultúry SKC, s.r.o. vo výške 6 671,85 € z dôvodu ukončenia konkurzu a výmazu tejto spoločnosti z Obchodného registra ex offa

##### b) Opis dôvodov zvýšenia, zníženia a zrušenia opravných položiek k dlhodobému finančnému majetku

Účtovná jednotka v roku 2018 zrušila opravné položky k dlhodobému finančnému majetku vo výške 6 671,85. Opravné položky boli vytvorené k podielovým cenným papierom obchodnej spoločnosti Dom kultúry SKC, s.r.o., uvedená spoločnosť bola dlhodobo v Konkurre a nevyvíjala žiadnu činnosť.

#### 3. Majetkové podiely účtovnej jednotky v iných spoločnostiach /v €/

Názov spoločnosti	Právna forma	Základné imanie (ZI) spoločnosti	Podiel účtovnej jednotky na ZI (v%)	Podiel účtovnej jednotky na hlasovacích právach (v %)	Hodnota vlastného imania k 31.12. bežného účtovného obdobia	Hodnota vlastného imania k 31.12. bezprostredne predchádzajúceho účtovného obdobia	Hodnota podielu k 31.12. bežného účtovného obdobia	Hodnota podielu k 31.12. bezprostredne predchádzajúceho účtovného obdobia- netto	Hodnota podielu k 31.12. bežného účtovného obdobia – netto
b	1	2	3	4	5	6	5	6	
MBB	a. s.	16 400 000,00	100,00	100,00	27 462 333,40	30 448 985,74	16 400 000,00	16 400 000,00	16 400 000,00
MsL	s. r. o.	211 598,25	100,00	100,00	320 535,00	312 690,00	211 598,25	211 598,25	211 598,25
Dopravný podnik Mesta	a. s.	70 826,00	48,98	48,98	941 004,00	941 004,00	822 696,00	822 696,00	34 692,00
STEFE	a. s.	8 968 400,00	34,00	34,00	11 704 497,00	11 634 583,00	3 049 256,00	3 049 256,00	3 049 256,00
		<b>25 650 824,25</b>			<b>40 428 369,40</b>	<b>43 337 262,74</b>	<b>20 483 550,25</b>	<b>20 4483 550,25</b>	<b>19 695 546,25</b>

#### 4. Dlhové cenné papiere a realizovateľné cenné papiere (r. 027 a 028 súvahy)

a) dlhové cenné papiere držané do splatnosti a realizovateľné cenné papiere

Názov emitenta	Druh cenného papiera	Výnos	Dátum splatnosti	Účtovná hodnota vykázaná v súvahe ÚJ k 31.12. bežného účtovného obdobia	Účtovná hodnota vykázaná v súvahe ÚJ k 31.12. predchádzajúceho účtovného obdobia
Stredoslovenská vodárenská spoločnosť	Akcie	Neurčený	Neurčený	15 882 760,00	15 882 760,00
BIC	Podiel	Neurčený	Neurčený	3 486,00	3 486,00
Spolu				15 886 246,00	15 886 246,00

b) Dlhodobé pôžičky a ostatný dlhodobý finančný majetok Mesto nemá.

### B Obežný majetok

#### 1)Zásoby

Opravné položky k zásobám Mesto netvorilo. Záložné právo na zásoby Mesto nemá. Poistenie je riešené v poistení majetku.

#### 2)Pohľadávky

##### a) Významné pohľadávky podľa jednotlivých položiek súvahy /brutto hodnota/

Pohľadávky	Riadok súvahy	Hodnota pohľadávok	Opis
a	1	2	3
<b>Dlhodobé pohľadávky</b>	<b>048</b>	<b>279 931,32</b>	
Ostatné pohľadávky	052	262 461,67	
Iné pohľadávky	059	17 469,65	
<b>Krátkodobé pohľadávky</b>	<b>060</b>	<b>5 497 739,71</b>	
- odberatelia	061	5 662,86	
- poskytnuté preddavky	064	161 526,84	
- ostatné pohľadávky	065	171 522,00	
- z nedaňových príjmov	068	2 550 492,73	
- z daňových príjmov	069	2 308 466,25	
- pohľ. voči zamestnancom	070	2 442,02	
- daň z príjmov	072	0,00	
- daň z pridanej hodnoty	074	0,00	
- ostatné dane a poplatky	075	1,64	
- iné pohľadávky	081	297 625,37	
- tran.a ost.zúčt. so subj. mimo VS	084	0	
<b>Spolu pohľadávky</b>		<b>5 777 671,03</b>	

### b) Pohľadávky – opravné položky /v €/ (tabuľka č. 3)

Opravné položky boli tvorené najmä k pohľadávkam, pri ktorých je opodstatnené predpokladať, že dlžník úplne, alebo čiastočne pohľadávku nezaplatí. Celková hodnota opravných položiek v roku 2018 sa oproti predchádzajúcemu účtovnému obdobiu zvýšila o 514 556,46 €.

Opravné položky k nedaňovým pohľadávkam sa navýšili o 360 625,43 € a opravné položky k daňovým pohľadávkam o 153 931,03 €.

### c) Pohľadávky podľa doby splatnosti (tabuľka č.4)

Pohľadávky zabezpečené záložným právom alebo inou formou zabezpečenia Mesto nemá.

### 3) Finančný majetok

Významné zložky krátkodobého finančného majetku podľa jednotlivých položiek súvahy

Krátkodobý finančný majetok	Riadok súvahy	Zostatok k 31.12. bezprostredne predchádzajúceho účtovného obdobia	Prírastky +	Úbytky -	Zostatok k 31.12. bežného účtovného obdobia
Pokladnica	086	3 100,99	2 473 751,75	2 470 491,39	6 361,35
Ceniny	087	7 638,80	243 031,98	239 208,38	11 462,40
Bankové účty	088	12 551 138,66	107 721 462,47	106 127 749,96	14 144 851,17
<b>Spolu</b>		<b>12 561 878,45</b>	<b>110 438 246,20</b>	<b>108 837 449,73</b>	<b>14 162 674,92</b>

Zriadené záložné právo na krátkodobý finančný majetok Mesto Banská Bystrica nemá.

### 4) Časové rozlíšenie

Časové rozlíšenie nákladov	Riadok súvahy	Zostatok k 31.12. bezprostredne predchádzajúceho účtovného obdobia	Prírastky	Úbytky	Zostatok k 31.12. bežného účtovného obdobia
1	2	3	4	5	6
Náklady budúcich období	111	30 165	43 595,63	29 166,15	44 594,48
Príjmy budúcich období	113	140 729,51	92 887,84	107 523,50	126 093,85
<b>Spolu</b>		<b>170 894,51</b>	<b>136 483,47</b>	<b>136 689,65</b>	<b>170 688,33</b>

## Čl. IV

### Informácie o údajoch na strane pasív súvahy

#### A) Vlastné imanie (tabuľka č. 5)

Opis zmien jednotlivých položiek vlastného imania, najmä zmeny oceňovacích rozdielov, opravy významných chýb minulých rokov	
<b>zvýšenie</b>	
Preúčtovanie výsledku hospodárenia rok 2017	2 086 9714,83
Odúčtovanie podielu Dom kultúry SKC, s.r.o. v konkurze výmaz obchodnej spoločnosti z Obchodného registra.	6 671,85
Zúčtovanie predpisu a úhrad nájomné v bytoch vo vlastníctve mesta BB	48 431,98
<b>zníženie</b>	
Odúčtovanie podielu Dom kultúry SKC, s.r.o. v konkurze výmaz obchodnej spoločnosti z Obchodného registra.	6 671,85
Zaradenie spevnené plochy Rekonštrukcia nám .Š .Moyzesa	714 936,48
Zaradenie Rekonštrukcia Horná ulice	13 332,91
Zaradenie Rekonštrukcia MK Námestie Slobody a ulice. ČSA	883 185,35
Zaradenie Rekonštrukcia Sokolovskej ulice	2 640,61
Preúčtovanie Envirofond MsDJ oprava zaúčtovania rok 2017	136 000,00
Predpis výsledku –nevysporiadaný výsledok hospodárenia bytových domoch	26 620,34

#### B) Záväzky

##### 1) Ostatné dlhodobé rezervy (tabuľka č. 7)

V roku 2018 Mesto Banská Bystrica účtovalo o dlhodobých rezervách.

Účtovný zostatok k 31.12.2018 je vo výške 17 461 560,11 €. Významnú položku v **dlhodobých rezervách** má Mesto Banská Bystrica naúčtovanú v sume 720 817,32 € - rezerva bola vytvorená na základe koncesných zmlúv na opravu výmeny okien 9 Základných škôl. Rezervy sa budú rozpúšťať u 8 základných škôl za obdobie 10 rokov a u jednej za obdobie 15 rokov. Dlhodobé rezervy vo výške 651 405,40 € boli vytvorené na odchodné zamestnancov. Ostatné dlhodobé rezervy v celkovej výške 16 089 337,39 € sú zúčtované na prebiehajúce súdne spory, vzhľadom k skutočnosti, že súdne spory prebiehajú niekoľko rokov nie je možné presne stanoviť predpokladaný rok použitia rezerv.

##### 2/ Ostatné krátkodobé rezervy

Krátkodobé rezervy boli účtovne vytvorené vo výške 949 332,51 € z toho 541,50 bola vytvorená rezerva na nevyčerpané dovolenky – Informačné centrum a Závodná kuchyňa – podnikateľská činnosť. V rátkodobých rezervách Mesto BB účtuje rezervu na okná ZŠ vo výške 132 694,95 €. Rezervy boli vytvorené na výplatu odmien k životnému jubileu vo výške 31 112,50 a odchodné do dôchodku v celkovej výške 124 215,22 €. V roku 2018 sa zvýšila aj tvorba rezervy na predpokladaný nedoplatok náhrady preukázanej straty výkonov vo verejnom záujme pre SAD Zvolen, a.s. a Dopravný podnik mesta Banská Bystrica, a.s. vo 611 500,00 €. Rezerva na vykonanie auditu bola vytvorená vo výške 17 946,00 €. Krátkodobé rezervy budú použité a rozpustené v roku 2019.

##### 3/ Záväzky podľa doby splatnosti (tabuľka č. 8)

Mesto Banská Bystrica k 31.12.2018 eviduje dlhodobé záväzky a krátkodobé záväzky v celkovej výške 4 466 509,44 €. Z toho v lehote splatnosti eviduje účtovná jednotka záväzky vo výške 4 450 228,72 a po lehote splatnosti eviduje záväzky vo výške 16 280,72 €. Záväzky so zostatkovou dobou splatnosti dlhšou ako 5 rokov eviduje mesto záväzky voči ŠFRB vo výške 939 045,86 €.

#### 4/ Bankové úvery (tabuľka č. 9)

Bankové úvery poskytnuté Mestu Banská Bystrica z ČSOB a SLSP uvedené v tabuľke č. 9 majú charakter dlhodobých úverov. Bankové úvery ČSOB sa čerpali na komunálne obligácie a investície.

Účelom čerpania úverov prijatých od VÚB, a.s. bolo financovanie troch projektov týkajúcich sa rekonštrukcie materských škôl.

Jedná sa o projekty financované z Európskeho fondu regionálneho rozvoja, ktorý sa realizuje v rámci Operačného programu Kvalita životného prostredia, konkrétne projekty:

- „Zvyšovanie energetickej efektívnosti MŠ Tatranská 63, Banská Bystrica“
- „Znižovanie energetickej náročnosti MŠ Radvanská 28, Banská Bystrica“
- „Zvyšovanie energetickej efektívnosti MŠ Na Lúčkach 2, Banská Bystrica“.

Celkový objem schváleného úverového rámca na tieto tri projekty je v sume 1 648 265 Eur, pričom na každý projekt bol úverový rámec schválený a čerpaný samostatne.

Úverový vzťah so Slovenskou sporiteľňou vznikol na základe rámcovej dohody o reštrukturalizácii pohľadávok pôvodnými veriteľmi tejto banky. K postúpeniu pohľadávky zo strany veriteľa došlo v marci roku 2018. Spoločnosť CSI LEASING Slovakia, s .r. o. Zmluvou o postúpení pohľadávky zo dňa 9.3.2018 postúpilo svoju pohľadávku voči Mestu Banská Bystrica, ktorá vznikla na základe ich zmluvného vzťahu. Táto pohľadávka bola postúpená v celkovej výške 55 829,70 Eur Slovenskej sporiteľni a.s. Mesto Banská Bystrica tento svoj záväzok uznalo v plnom rozsahu, a tým pre Mesto vznikol nový vzťah s povinnosťou splácať svoj záväzok bankovému subjektu, ktorý má charakter úverového vzťahu.

V auguste roku 2018 účtovná jednotka Mesto Banská Bystrica uzavrela novú úverovú zmluvu so Slovenskou sporiteľňou, a.s. na financovanie projektu s názvom „**Základná škola s materskou školou Radvanská 1, Banská Bystrica**“, podporovaného nenávratným finančným príspevkom z Európskeho fondu regionálneho rozvoja v rámci integrovaného regionálneho operačného programu.

Celkový objem úverového rámca na tento projekt je v sume 592 723 Eur. Oprávnené výdavky projektu sú financované 85 % prostriedkami EÚ, 10 % prostriedkov plynúce zo štátneho rozpočtu SR a 5 % spolufinancuje Mesto. Úver môže byť v zmysle zmluvy čerpaný na financovanie všetkých výdavkov v súvislosti s realizáciou tohto projektu a súvisiacej DPH. Úverová zmluva bola podpísaná dňa 24.8.2018, zverejnená na webovom sídle Mesta dňa 27.8. 2018 a od 28.8.2018 je účinná.

V novembri 2018 účtovná jednotka Mesto Banská Bystrica uzavrela ďalšie dve nové úverové zmluvy so Slovenskou sporiteľňou, a.s.

Úver so splatnosťou 10 rokov a celkovým objemom schváleného úverového rámca v sume 2 268 800 Eur. Slúži na financovanie investičných akcií Mesta Banská Bystrica, a to konkrétne:

Názov projektu	Schválený úverový rámec
Miestna komunikácia Jegorovova – prepojenie z Triedy SNP	170 000 Eur
Kremačné pece	1 280 000 €ur
Parkovisko Tulská2	350 000 €ur
Parkovisko Tulská 3	180 000 €ur
ZŠ Tajovského – športový areál	288 000 €ur

V zmysle úverovej zmluvy má Mesto okrem samotného financovania výdavkov súvisiacich s realizáciou týchto investícií taktiež možnosť refinancovať už vynaložené výdavky na tieto investičné akcie.

Úver so splatnosťou 3 roky a celkovým objemom schváleného úverového rámca v sume 2 354 660 € slúži na financovanie projektov z Európskych štrukturálnych a investičných fondov (EŠIF), a to na konkrétne projekty:

Názov projektu	Schválený úverový rámec
Zníženie energetickej náročnosti verejných budov – MŠ Karpatská 3, Banská Bystrica	266 025 €ur
Zníženie energetickej náročnosti verejných budov – MŠ Strážovská 3, Banská Bystrica	277 928 €ur
Znižovanie energetickej náročnosti MŠ 9. Mája 26 Banská Bystrica	114 407 €ur
Rozšírenie kapacity Materskej školy Karpatská 3, Banská Bystrica	541 372 €ur
Rozšírenie kapacity Materskej školy Strážovská 3, Banská Bystrica	544 928 €ur
Cyklistický chodník ESC Podlavice, Banská Bystrica	610 000 €ur

Oprávnené výdavky projektu sú financované 85 % prostriedkami EÚ, 10 % prostriedkov plynie zo štátneho rozpočtu SR a 5 % spolufinancuje Mesto. Úver môže byť čerpaný na financovanie všetkých výdavkov v súvislosti s realizáciou tohto projektu, vrátane preklopenia časového nesúladu do prijatia refundácie už vynaložených prostriedkov.

Tieto dve úverové zmluvy boli podpísané dňa 30.11.2018, zverejnené na webovom sídle Mesta dňa 5.12.2018 a od 6.12.2018 sú účinné.

Bankové úvery boli poskytnuté bez zabezpečenia.

Dlhodobé emitované dlhopisy a krátkodobé emitované dlhopisy neboli.

Prijaté dlhodobé a krátkodobé návratné finančné výpomoci neboli.

## 5/Významné položky časového rozlíšenia na strane pasív

Závazky podľa doby splatnosti	riadok súvahy	k 31.12. bezprostredne predchádzajúceho účtovného obdobia	Prírastky	Úbytky	Zostatok k 31.12. bežného účtovného obdobia	Opis významných položiek časového rozlíšenia
a	b	1	2	3	4	5
<b>Výdavky budúcich období spolu</b>	<b>181</b>	<b>2 388,15</b>		2388,15	<b>0</b>	
<b>Výnosy budúcich období spolu</b>	<b>182</b>	<b>21 074 613,48</b>	<b>6 339 012,37</b>	<b>3 681 519,15</b>	<b>23 732 106,70</b>	
- odberateľské faktúry		15 519,84	7853,42	0	23 373,26	
- majetok mesta - stavby		15 113 753,85	2 741 290,77	932 455,86	16 922 588,76	
- majetok mesta - stroje a zariadenia		110 907,52	0	25 276,68	85 630,84	
- mestský mládežnícky futbalový štadión		0	730 000,00		730 000,00	
-dopravné prostriedky		23 271,53		12 410,64	10 860,89	
-rekonštrukcia komunikácií úrad vlády		170 000,00		6 710,00	163 290,00	
-korčuliarska trasa- úrad vlády		100 000,00			100 000,00	
-ihriško ZŠ Radvanská		38 166,74	450 000,00	1 000,00	487 166,74	
-rekonštrukcia Robotnícky dom		1 958 144,46		66818,04	1 891 326,42	
-obnova Bašty		5 000,00	12 000,00		17 000,00	
-Kaštieľ Radvanských		9 939,20		9 939,20	0	
-rekonštrukcia MŠ Tatranská		529 162,70	497 447,20	1 026 609,90	0	
- rekonštrukcia MŠ Na Lúčkach		373 195,66	252 484,21	625 679,87	0	
rekonštrukcia MŠ v ZŠ Bakossova		256 530,67	0	6 533,40	249 997,27	
-cyklistický chodník		12 582,00	2 99 413,46		311 995,46	
- verejné osvetlenie		487 565,08			487 565,08	
- ostatné		1 870 874,23	1 348 523,31	968 085,56	2 251 311,98	
<b>Spolu</b>		<b>21 077 001,63</b>	<b>6 339 012,37</b>	<b>3 683 907,30</b>	<b>23 732 106,70</b>	

## Informácia o prijatých kapitálových transferoch zaúčtovaných na účte 384 /v €/

Kapitálový transfer	Stav záväzku k 31.12.2017	Príjem kapitálového transferu	Zúčtovanie do výnosov bežného účtovného obdobia	Stav záväzku k 31.12.2018
Majetok mesta – stavby	15 113 753,85	2 741 290,77	932 455,86	16 922 588,76
Majetok mesta-stroje a zar.	110 907, 52		25 276,68	85 630,84
-ostatné-Zúčtov.KT s výnosmi PO+RO	945 848,59		7 391,16	938 457,43
- ostatné - Zúčt. KT s odpismi – pozemky	5 277,29			5 277,29
-zúčtovanie KT s odpismi ZŠ	722 062,77		20 784,00	701 278,77
- mestský mládežnícky futbalový štadión	0	730 000,00		730 000,00
-darovaný majetok	185 379,90	9 939,20		195 319,10
-dopravné prostriedky	23 271,53		12 410,64	10 860,89
-rekonštrukcia komunikácií úrad vlády	170 000,00		6 710,00	163 290,00
-korčuliarska trasa- úrad vlády	100 000,00			100 000,00

-ihrisko ZŠ Radvanská	38 166,74	450 000,00	1 000,00	487 166,74
-rekonštrukcia Robotnícky dom	1 958 144,46		66 818,04	1 891 326,42
-obnova Bašty	5 000,00	12 000,00		17 000,00
-Kaštieľ Radvanských	9 939,20		9 939,20	0,00
-rekonštrukcia MŠ Tatranská	529 162,70	497 447,20	1 026 609,90	0,00
- rekonštrukcia MŠ Na Lúčkach	373 195,66	252 484,21	625 679,87	0,00
-rekonštrukcia MŠ v ZŠ	256 530,67		6 533,40	249 997,27
-základné školy	3 349,00	1 773,75	3 309,00	1 813,75
- osvetlenie	487 565,08			487 565,08
-cyklistický chodník	12 582,00	299 413,46		311 995,46
<b>Medzisúčet</b>	<b>21 050 136,96</b>	<b>4 994 348,59</b>	<b>2 744 917,75</b>	<b>23 299 567,80</b>
- ostatné	24 476,52	1 344 663,78	936 601,40	432 538,90
<b>Spolu</b>	<b>21 074 613,48</b>	<b>6 339 012,37</b>	<b>3 681 519,15</b>	<b>23 732 106,70</b>

## Čl. v

### Informácie o výnosoch a nákladoch

#### 1/ Výnosy

Výnosy	Suma v €
Tržby za vlastné výkony a tovar	4 060 524,90
Zmena stavu vnútroorganizačných zásob	0,00
Aktivácia vnútroorganizačných služieb	16 995,36
Daňové výnosy, colné výnosy a výnosy z poplatkov	42 801 061,02
Finančné výnosy	344 092,88
Mimoriadne výnosy	0,00
Výnosy z transferov	3 689 737,27
Ostatné výnosy, napr. pokuty, penále, úroky z omeškania a výnosy z poplatkov	1 423 163,13

#### 2/ Náklady

Náklady	Suma v €
Spotrebované nákupy	2 916 081,97
Služby	12 637 065,53
Osobné náklady	13 989 048,07
Dane a poplatky	129 056,63
Odpisy, rezervy a náklady z odvodu príjmov	20 326 284,20
Finančné náklady	122 223,97
Mimoriadne náklady	0,00
Náklady na transfery a náklady z odvodu príjmov	17 427 614,13
Ostatné náklady	420 588,77

#### 3/Náklady voči audítorskej spoločnosti

Účtovná jednotka Mesto Banská Bystrica v roku 2018 zaúčtovala náklady v celkovej výške 17 946,- € za výkon auditu voči audítorskej spoločnosti ACCEPT AUDIT & CONSULTING, s. r. o. Baštova 38, Prešov.

#### 4/ Tržby a výrobné náklady príspevkovej organizácie ZAaRES

	ZAaRES	2018
601	Tržby za vlastné výrobky	0,00
602	Tržby z predaja služieb	625 879,11
604	Tržba za tovar	17 934,22
	<b>Tržby celkom</b>	<b>643 813,33</b>
504	Predaný tovar	<b>17 934,22</b>
501	Spotreba materiálu	301 480,12
502	Spotreba energie	135 669,32
503	Spotreba ostatných neskladovateľných dodávok	0
511	Opravy a udržiavanie	251 191,87
512	Cestovné	4 679,64
513	Náklady na reprezentáciu	81,00
518	Ostatné služby	481 368,35
521	Mzdové náklady	1 066 458,28
524	Zákonné sociálne poistenie	366 109,97
525	Ostatné sociálne poistenie	2 742,32
527	Zákonné sociálne náklady	81 050,04
528	Ostatné sociálne náklady	0
531	Daň z motorových vozidiel	843,00
532	Daň z nehnuteľností	0
538	Ostatné dane a poplatky	5 847,13
551	Odpisy DNM a DHM	436 541,80
	<b>Výrobné náklady celkom</b>	<b>3 151 997,06</b>

#### ČI.VI

##### Informácie o údajoch na podsúvahových účtoch

Majetok a záväzky zabezpečené derivátmi Mesto nemá.

Vybrané hodnoty evidované na podsúvahe:

Text	Suma v €
Odpis pohľadávok z obchodného styku	275 227,25
Drobný majetok zverený materským školám	814 069,37
Majetok zverený na základné školy	33 556 059,76
Majetok zverený na sociálne zariadenia	496 165,40

#### ČI. VII

##### Informácie o ostatných aktívach a iných pasívach

Povinnosti z devízových termínovaných obchodov a iných finančných derivátov, opčných obchodov Mesto nemá.

## Zoznam nehnuteľných kultúrnych pamiatok spravovaných účtovnou jednotkou

(tabuľka č. 11)

### Čl. VIII.

#### Informácie o spriaznených osobách a o ekonomických vzťahoch účtovnej jednotky a spriaznených osobách

	Číslo riadku	Súčasní členovia štatutárnych orgánov	Súčasní členovia iných orgánov	Bývalí členovia štatutárnych orgánov	Bývalí členovia iných orgánov
a	b	1	2	3	4
Suma peňažných príjmov	01	128 745,35			
Hodnota nepeňažných príjmov	02				
Poskytnuté úvery	03				
Poskytnuté záruky	04				
Iné plnenia	05				
Spolu	06	128 745,35	0,00	0,00	0,00

Názov právnickej osoby	IČO	Sídlo	Štatutár
MBB a .s.	36039225	Československej armády 26, Banská Bystrica	<b>Predstavenstvo:</b>
			Ing. Dušan Argaláš- predseda JUDr. Juraj Džmura - člen
			<b>Dozorná rada:</b> Ing. Michal Škantár-predseda Ing. Michal Lichý -člen Mgr. Matúš Mólitoris - člen RNDr. Ladislav Topoľský-člen
			Mgr. Vladimír Pirošík Pavol Bielik
Mestské lesy s.r.o.	31642365	Dolný Harmanec 51	Ing. Blažej Možucha - konateľ <b>Dozorná rada:</b> Ing. Ján Šabo PhDr. Marcel Pecník Viera Dubačová Pavol Bielik Ľubomír Motyčka

**Objem obchodov medzi Mestom Banská Bystrica, dcérskymi spoločnosťami a organizáciami v jeho zriaďovateľskej pôsobnosti za rok 2018**

Druh obchodu	Hodnoty obchodu v €	Podiel obchodu na celkovom objeme obchodov v %
Kúpa alebo predaj	630 000,00	6,76 %
Poskytnutie služby	159 708,78	1,71 %
Dodané služby	317 050,68	3,40%
Transfery	8 217 017,80	88,13%

<b>Kúpa alebo predaj</b>	<b>630 000,00</b>
MBB, a.s.	630 000,00
<b>Poskytnutie služby</b>	<b>159 708,78</b>
MBB a.s.	40 582,13
MsL s.r.o.	119 110,06
Dopravný podnik, a.s.	16,59
<b>Dodanie služby</b>	<b>317 050,68</b>
MBB a.s.	314 716,40
Dopravný podnik,a.s.	2 334,28
<b>Kapitálový transfer spolu</b>	<b>240 602,44</b>
ZŠ Skuteckého	4 443,60
ZŠ Ďumbierska	4 572,84
ZŠ Pieninská	4 884,00
ZAARES	226 702,00
<b>Bežný transfer spolu</b>	<b>7 976 415,36</b>
ZŠ Bakossova	340 856,71
ZŠ Golianova	419 809,14
ZŠ SSV	386 390,26
ZŠ Tr. SNP	263 692,47
ZŠ Moskovská	385 169,64
ZŠ Radvanská	333 296,60
ZŠ Spojová	471 843,05
ZŠ Ďumbierska	251 799,96
ZŠ Sitnianska	395 212,02
ZŠ Pieninská	288 491,64
ZŠ Gaštanová	423 488,50
ZUŠ J. Cikkera	1 358 234,83
CVČ Havranské	215 256,03
ZARES	2 442 874,51

## Čl. IX.

### Informácie o rozpočte a hodnotenie plnenia rozpočtu

Rozpočet Mesta Banská Bystrica na rok 2018 bol schválený dňa 12.12.2017 uznesením Mestského zastupiteľstva č. 965/2017.

Rozpočet bol v roku 2018 upravovaný šiestimi zmenami programového rozpočtu, pričom z toho jedna zmena bola vykonaná primátorom. Okrem týchto predmetom ďalších šiestich zmien programového rozpočtu boli zmeny účelovo určených prostriedkov. Rozpočtovými opatreniami v priebehu roka 2018 bola príjmová časť rozpočtu zvýšená o 718 918 Eur na úroveň 76 042 366,- € a výdavková časť rozpočtu znížená o 614 322,- € na úroveň 74 709 126,- €, kde:

- upravený rozpočet bežných príjmov predstavuje 59 988 688,- €,
- upravený rozpočet bežných výdavkov predstavuje 60 196 798,- €,
- upravený rozpočet kapitálových príjmov predstavuje 4 716 616,- €,
- upravený rozpočet kapitálových výdavkov predstavuje 10 901 817,-€

Upravený rozpočet príjmových finančných operácií predstavoval v roku 2018 sumu 11 337 062,- €. a upravený rozpočet výdavkových finančných operácií predstavoval sumu 3 610 511,- €.

#### **Príjmy rozpočtu**

(tabuľka č. 12)

#### **Výdavky rozpočtu**

(tabuľka č. 13)

#### **Finančné operácie**

(tabuľka č. 14)

#### **Výška dlhu obce alebo vyššieho územného celku**

(tabuľka č. 15)

## Čl. X

### **Informácie o skutočnostiach, ktoré nastali po dni, ku ktorému sa zostavuje účtovná závierka do dňa zostavenia účtovnej závierky**

Ku dňu zostavenia účtovnej závierky k 31.12.2018 nenastali žiadne významné skutočnosti.

**Príloha č.4:**  
**Výrok audítora k individuálnej účtovnej závierke**  
**Mesta Banská Bystrica**  
**k 31.12.2018**

**SPRÁVA NEZÁVISLÉHO AUDÍTORA**  
o overení riadnej individuálnej účtovnej zvierky  
k 31. 12. 2018

**Mesto Banská Bystrica**  
Československej armády 26, 974 01 Banská Bystrica

Košice, Máj 2019

## SPRÁVA NEZÁVISLÉHO AUDÍTORA

pre štatutárny orgán mesta Banská Bystrica, mestské zastupiteľstvo a výbor pre audit

### Správa z auditu účtovnej závierky

#### *Názor*

Uskutočnili sme audit účtovnej závierky mesta Banská Bystrica (ďalej aj „mesto“), ktorá obsahuje súvahu k 31. decembru 2018, výkaz ziskov a strát za rok končiaci sa k uvedenému dátumu, a poznámky, ktoré obsahujú súhrn významných účtovných zásad a účtovných metód.

Podľa nášho názoru, priložená účtovná závierka poskytuje pravdivý a verný obraz finančnej situácie mesta Banská Bystrica k 31. decembru 2018 a výsledku jeho hospodárenia za rok končiaci sa k uvedenému dátumu podľa zákona č. 431/2002 Z.z. o účtovníctve v znení neskorších predpisov (ďalej len „zákon o účtovníctve“).

#### *Základ pre názor*

Audit sme vykonali podľa medzinárodných audítorských štandardov (International Standards on Auditing, ISA). Naša zodpovednosť podľa týchto štandardov je uvedená v odseku Zodpovednosť audítora za audit účtovnej závierky. Od mesta sme nezávislí podľa ustanovení zákona č. 423/2015 o štatutárnom audite a o zmene a doplnení zákona č. 431/2002 Z. z. o účtovníctve v znení neskorších predpisov (ďalej len „zákon o štatutárnom audite“) týkajúcich sa etiky, vrátane Etického kódexu audítora, relevantných pre náš audit účtovnej závierky a splnili sme aj ostatné požiadavky týchto ustanovení týkajúcich sa etiky. Sme presvedčení, že audítorské dôkazy, ktoré sme získali, poskytujú dostatočný a vhodný základ pre náš názor.

#### *Kľúčové záležitosti auditu*

Nezistili sme žiadne kľúčové záležitosti auditu, ktoré by sme mali uviesť v našej správe.

#### *Zodpovednosť štatutárneho orgánu a osôb poverených spravovaním za účtovnú závierku*

Štatutárny orgán je zodpovedný za zostavenie tejto účtovnej závierky tak, aby poskytovala pravdivý a verný obraz podľa zákona o účtovníctve a za tie interné kontroly, ktoré považuje za potrebné na zostavenie účtovnej závierky, ktorá neobsahuje významné nesprávnosti, či už v dôsledku podvodu alebo chyby.

Pri zostavovaní účtovnej závierky je štatutárny orgán zodpovedný za zhodnotenie schopnosti mesta nepretržite pokračovať vo svojej činnosti, za opísanie skutočností týkajúcich sa nepretržitého pokračovania v činnosti, ak je to potrebné, a za použitie predpokladu nepretržitého pokračovania v činnosti v účtovníctve.

Štatutárny orgán je ďalej zodpovedný za dodržiavanie povinností podľa Zákona č. 583/2004 Z.z. o rozpočtových pravidlách územnej samosprávy a o zmene a doplnení niektorých zákonov v platnom znení (ďalej len „zákon o rozpočtových pravidlách“).

Osoby poverené spravovaním sú zodpovedné za dohľad nad procesom finančného výkazníctva mesta.

#### ***Zodpovednosť audítora za audit účtovnej závierky***

Našou zodpovednosťou je získať primerané uistenie, či účtovná závierka ako celok neobsahuje významné nesprávnosti, či už v dôsledku podvodu alebo chyby, a vydať správu audítora, vrátane názoru. Primerané uistenie je uistenie vysokého stupňa, ale nie je zárukou toho, že audit vykonaný podľa medzinárodných audítorských štandardov vždy odhalí významné nesprávnosti, ak také existujú. Nesprávnosti môžu vzniknúť v dôsledku podvodu alebo chyby a za významné sa považujú vtedy, ak by sa dalo odôvodnene očakávať, že jednotlivo alebo v súhrne by mohli ovplyvniť ekonomické rozhodnutia používateľov, uskutočnené na základe tejto účtovnej závierky.

Súčasťou auditu je aj overenie dodržiavania povinností mesta podľa požiadaviek zákona o rozpočtových pravidlách a v rozsahu, v ktorom zákon o rozpočtových pravidlách ukladá audítorovi toto overenie vykonať.

V rámci auditu uskutočneného podľa medzinárodných audítorských štandardov, počas celého auditu uplatňujeme odborný úsudok a zachovávame profesionálny skepticizmus. Okrem toho:

- Identifikujeme a posudzujeme riziká významnej nesprávnosti účtovnej závierky, či už v dôsledku podvodu alebo chyby, navrhujeme a uskutočňujeme audítorské postupy reagujúce na tieto riziká a získavame audítorské dôkazy, ktoré sú dostatočné a vhodné na poskytnutie základu pre náš názor. Riziko neodhalenia významnej nesprávnosti v dôsledku podvodu je vyššie ako toto riziko v dôsledku chyby, pretože podvod môže zahŕňať tajnú dohodu, falšovanie, úmyselné vynechanie, nepravdivé vyhlásenie alebo obídenie internej kontroly.
- Oboznamujeme sa s internými kontrolami relevantnými pre audit, aby sme mohli navrhnúť audítorské postupy vhodné za daných okolností, ale nie za účelom vyjadrenia názoru na efektívnosť interných kontrol mesta.

- Hodnotíme vhodnosť použitých účtovných zásad a účtovných metód a primeranosť účtovných odhadov a uvedenie s nimi súvisiacich informácií, uskutočnené štatutárnym orgánom.
- Robíme záver o tom, či štatutárny orgán vhodne v účtovníctve používa predpoklad nepretržitého pokračovania v činnosti a na základe získaných audítorských dôkazov záver o tom, či existuje významná neistota v súvislosti s udalosťami alebo okolnosťami, ktoré by mohli významne spochybniť schopnosť mesta nepretržite pokračovať v činnosti. Ak dospejeme k záveru, že významná neistota existuje, sme povinní upozorniť v našej správe audítora na súvisiace informácie uvedené v účtovnej závierke alebo, ak sú tieto informácie nedostatočné, modifikovať náš názor. Naše závery vychádzajú z audítorských dôkazov získaných do dátumu vydania našej správy audítora.
- Hodnotíme celkovú prezentáciu, štruktúru a obsah účtovnej závierky vrátane informácií v nej uvedených, ako aj to, či účtovná závierka zachytáva uskutočnené transakcie a udalosti spôsobom, ktorý vedie k ich vernému zobrazeniu.

S osobami poverenými spravovaním komunikujeme okrem iného o plánovanom rozsahu a harmonograme auditu a o významných zisteniach auditu, vrátane všetkých významných nedostatkov internej kontroly, ktoré počas nášho auditu zistíme.

Osobám povereným spravovaním tiež poskytujeme vyhlásenie o tom, že sme splnili príslušné požiadavky týkajúce sa nezávislosti, a komunikujeme s nimi o všetkých vzťahoch a iných skutočnostiach, pri ktorých sa možno opodstatnene domnievať, že majú vplyv na našu nezávislosť, ako aj o prípadných súvisiacich ochranných opatreniach. Zo skutočností komunikovaných osobám povereným spravovaním určíme tie, ktoré mali najväčší význam pri audite účtovnej závierky bežného obdobia, a preto sú kľúčovými záležitosťami auditu.

Tieto záležitosti opíšeme v našej správe audítora, ak zákon alebo iný právny predpis ich zverejnenie nevyklučuje, alebo ak v mimoriadne zriedkavých prípadoch nerozhodneme, že určitá záležitosť by sa v našej správe uviesť nemala, pretože možno odôvodnene očakávať, že nepriaznivé dôsledky jej uvedenia by prevážili nad verejným prospechom z jej uvedenia.

### **Správy k ďalším požiadavkám zákonov a iných právnych predpisov**

#### ***Správa k informáciám, ktoré sa uvádzajú vo výročnej správe***

Štatutárny orgán je zodpovedný za informácie uvedené vo výročnej správe, zostavenej podľa požiadaviek zákona o účtovníctve. Náš vyššie uvedený názor na účtovnú závierku sa nevzťahuje na iné informácie vo výročnej správe.

V súvislosti s auditom účtovnej závierky je našou zodpovednosťou oboznámenie sa s informáciami uvedenými vo výročnej správe a posúdenie, či tieto informácie nie sú vo významnom nesúlade s auditovanou účtovnou závierkou alebo našimi poznatkami, ktoré sme získali počas auditu účtovnej závierky, alebo sa inak zdajú byť významne nesprávne.

Výročnú správu sme ku dňu vydania správy audítora z auditu účtovnej závierky nemali k dispozícii.

Keď získame výročnú správu, posúdime, či výročná správa **Mesta Banská Bystrica** obsahuje informácie, ktorých uvedenie vyžaduje zákon o účtovníctve, a na základe prác vykonaných počas auditu účtovnej závierky, vyjadríme názor, či:

- informácie uvedené vo výročnej správe zostavenej za rok 2018 sú v súlade s účtovnou závierkou za daný rok,
- výročná správa obsahuje informácie podľa zákona o účtovníctve.

Okrem toho uvedieme, či sme zistili významné nesprávnosti vo výročnej správe na základe našich poznatkov o účtovnej jednotke a situácii v nej, ktoré sme získali počas auditu účtovnej závierky.

#### ***Správa z overenia dodržiavania povinností mesta podľa požiadaviek zákona o rozpočtových pravidlách***

Na základe overenia dodržiavania povinností podľa požiadaviek zákona o rozpočtových pravidlách, platných v SR pre územnú samosprávu v znení neskorších predpisov konštatujeme, že mesto Banská Bystrica konalo v súlade s požiadavkami zákona o rozpočtových pravidlách.

#### ***Ďalšie požiadavky na obsah správy audítora v zmysle Nariadenia Európskeho parlamentu a Rady (EÚ) č. 537/2014 zo 16. apríla 2014 o osobitných požiadavkách týkajúcich sa štatutárneho auditu subjektov verejného záujmu***

#### Vymenovanie a schválenie audítora

Za štatutárneho audítora sme boli vymenovaní na základe Zmluvy o poskytovaní audítorských služieb č. 1816/2017 podpísanej osobou oprávnenou konať v mene mesta dňa 25. 09. 2017, zverejnenej na webovom sídle mesta dňa 26. 09. 2017. Celkové neprerušené obdobie našej zákazky, vrátane predchádzajúcich obnovení zákazky (predĺžení obdobia, na ktoré sme boli pôvodne vymenovaní) a našich opätovných vymenovaní za štatutárnych audítorov, predstavuje 8 rokov. Celkové neprerušené obdobie našej zákazky, vrátane predchádzajúcich obnovení zákazky (predĺžení obdobia, na ktoré sme boli pôvodne

vymenovaní) a našich opätovných vymenovaní za štatutárnych audítorov od kedy sa mesto stalo subjektom verejného záujmu podľa zákona o štatutárnom audite, predstavuje 3 roky.

Konzistentnosť s dodatočnou správou pre Výbor pre audit

Náš názor audítora vyjadrený v tejto správe je konzistentný s dodatočnou správou vypracovanou pre Výbor pre audit mesta, ktorú sme vydali v ten istý deň ako je dátum vydania tejto správy.

Neaudítorské služby

Neboli poskytované zakázané neaudítorské služby uvedené v článku 5 ods. 1 Nariadenia Európskeho parlamentu a Rady (EÚ) č. 537/2014 zo 16. apríla 2014 o osobitných požiadavkách týkajúcich sa štatutárneho auditu subjektov verejného záujmu a pri výkone auditu sme zostali nezávislí od mesta.

Okrem služieb štatutárneho auditu a služieb zverejnených vo výročnej správe a účtovnej závierke sme mestu a podnikom, v ktorých má mesto rozhodujúci vplyv, neposkytli žiadne iné služby.

V Košiciach, 03. 05. 2019



ACCEPT AUDIT & CONSULTING, s.r.o.  
Baštová 38, 080 01 Prešov  
licencia SKAU č. 000124  
OR OS Prešov, vl.č. 2365/P

Zodpovedný audítor:  
Ing. Branislav Bača, CA  
licencia SKAU č. 955

**Príloha č.5:**  
**Konsolidovaná účtovná závierka**  
**Mesta Banská Bystrica**  
**k 31.12.2018**

# KONSOLIDOVANÁ ÚČTOVNÁ ZÁVIERKA

## ÚČTOVNEJ JEDNOTKY VEREJNEJ SPRÁVY

k 31.12.2018

Priložené súčasti:

- |                                     |  |                           |
|-------------------------------------|--|---------------------------|
| <input checked="" type="checkbox"/> | Konsolidovaná súvaha účtovnej jednotky verejnej správy               | Kons S UJ VS Úč 1 - 01    |
| <input checked="" type="checkbox"/> | Konsolidovaný výkaz ziskov a strát účtovnej jednotky verejnej správy | Kons VZaS UJ VS Úč 2 - 01 |
| <input checked="" type="checkbox"/> | Poznámky konsolidovanej účtovnej závierky účtovnej jednotky verejnej |                           |

Za obdobie:

	Mesiac	Rok		Mesiac	Rok
od	0 1	2 0 1 8	do	1 2	2 0 1 8

IČO

0 0 3 1 3 2 7 1

Názov účtovnej jednotky

M E S T O B A N S K Á B Y S T R I C A

Sídlo účtovnej jednotky

Ulica a číslo

Č e s k o s l o v e n s k e j a r m á d y 2 6

PŠČ

Názov obce

9 7 4 0 1 B a n s k á B y s t r i c a

Telefónne číslo

0 4 8 / 4 3 3 0 2 1 8

Faxové číslo

E-mailová adresa

i v e t a . v a r g o v a @ b a n s k a b y s t r i c a . s k

Zostavená dňa:

1 9 0 6 2 0 1 9

Podpisový záznam štatutárneho orgánu alebo člena  
štatutárneho orgánu účtovnej jednotky:

Označenie	STRANA AKTÍV	Číslo riadku	2018	2017
			Netto	Netto
a	b	c	1	2
	<b>SPOLU MAJETOK r. 002 + r. 035 + r. 113 + r. 117</b>	<b>001</b>	286 481 732,43	279 181 445,33
<b>A.</b>	<b>Neobežný majetok r. 003 + r. 012 + r. 025</b>	<b>002</b>	261 927 118,37	257 842 499,24
<b>A.I.</b>	<b>Dlhodobý nehmotný majetok súčet (r. 004 až 011)</b>	<b>003</b>	1 535 209,43	1 697 421,82
A.I.1.	Aktivované náklady na vývoj (012) - (072+091AÚ)	004	0,00	0,00
2.	Softvér (013) - (073+091AÚ)	005	1 179 565,42	1 597 712,06
3.	Oceniťelné práva (014) - (074+091AÚ)	006	117 972,60	32 589,40
4.	Goodwill z konsolidácie kapitálu alebo záporný goodwill z konsolidácie kapitálu (+/-)	007	0,00	0,00
5.	Drobný dlhodobý nehmotný majetok (018) - (078+091AÚ)	008	5 231,80	7 961,56
6.	Ostatný dlhodobý nehmotný majetok (019) - (079+091AÚ)	009	183 346,41	10 065,60
7.	Obstaranie dlhodobého nehmotného majetku (041) - (093)	010	49 093,20	49 093,20
8.	Poskytnuté preddavky na dlhodobý nehmotný majetok (051) - (095AÚ)	011	0,00	0,00
<b>A.II.</b>	<b>Dlhodobý hmotný majetok súčet (r. 013 až 024)</b>	<b>012</b>	240 024 998,77	235 841 173,44
A.II.1.	Pozemky (031) - (092AÚ)	013	159 154 818,40	159 471 515,59
2.	Umelecké diela a zbierky (032) - (092AÚ)	014	232 018,99	232 018,99
3.	Predmety z drahých kovov (033) - (092AÚ)	015	0,00	0,00
4.	Stavby (021) - (081+092AÚ)	016	71 653 805,26	67 078 112,63
5.	Samostatné hnuťelné veci a súbory hnuťelných vecí (022) - (082+092AÚ)	017	1 639 682,94	1 474 404,93
6.	Dopravné prostriedky (023) - (083+092AÚ)	018	302 757,06	351 447,28
7.	Pestovateľské celky trvalých porastov (025) - (085+092AÚ)	019	0,00	0,00
8.	Základné stádo a ťažné zvieratá (026) - (086+092AÚ)	020	0,00	0,00
9.	Drobný dlhodobý hmotný majetok (028) - (088+092AÚ)	021	5 984,96	0,00
10.	Ostatný dlhodobý hmotný majetok (029) - (089+092AÚ)	022	2 599 829,16	2 726 487,80
11.	Obstaranie dlhodobého hmotného majetku (042) - (094)	023	4 436 102,00	4 377 186,22
12.	Poskytnuté preddavky na dlhodobý hmotný majetok (052) - (095AÚ)	024	0,00	130 000,00
<b>A.III.</b>	<b>Dlhodobý finančný majetok súčet (r.026 + r.027 + r.029 až 034)</b>	<b>025</b>	20 366 910,17	20 303 903,98
A.III.1.	Podielové cenné papiere a podiely v dcérskej účtovnej jednotke (061) - (096AÚ)	026	0,00	0,00
2.	Podielové cenné papiere a podiely v spoločnosti s podstatným vplyvom (062) - (096AÚ)	027	4 479 668,17	4 416 661,98
	z toho: goodwill	028	0,00	0,00
3.	Realizovateľné cenné papiere a podiely (063) - (096AÚ)	029	15 887 242,00	15 887 242,00
4.	Dlhové cenné papiere držané do splatnosti (065) - (096AÚ)	030	0,00	0,00
5.	Pôžičky účtovnej jednotke v konsolidovanom celku (066) - (096AÚ)	031	0,00	0,00
6.	Ostatné pôžičky (067) - (096AÚ)	032	0,00	0,00
7.	Ostatný dlhodobý finančný majetok (069) - (096AÚ)	033	0,00	0,00
8.	Obstaranie dlhodobého finančného majetku (043) - (096AÚ)	034	0,00	0,00
<b>B.</b>	<b>Obežný majetok r. 036 + r. 042 + r. 050 + r. 063 + r. 088+ r. 101 + r. 107</b>	<b>035</b>	24 332 466,01	21 070 340,37
<b>B.I.</b>	<b>Zásoby súčet (r. 037 až 041)</b>	<b>036</b>	3 942 074,69	3 795 785,74
B.I.1.	Materiál (112 + 119) - (191)	037	131 162,84	124 127,78
2.	Nedokončená výroba a polotovary (121 + 122) - (192 + 193)	038	0,00	0,00
3.	Výrobky (123) - (194)	039	17 204,00	25 385,00
4.	Zvieratá (124) - (195)	040	0,00	0,00
5.	Tovar (132 + 133 + 139) - (196)	041	3 793 707,85	3 646 272,96
<b>B.II.</b>	<b>Zúčtovanie medzi subjektami verejnej správy súčet (r. 043 až r. 049)</b>	<b>042</b>	0,00	0,00
B.II.1.	Zúčtovanie odvodov príjmov rozpočtových organizácií do rozpočtu zriaďovateľa (351)	043	0,00	0,00
2.	Zúčtovanie transferov štátneho rozpočtu (353)	044	0,00	0,00
3.	Zúčtovanie transferov rozpočtu obce a vyššieho územného celku (355)	045	0,00	0,00
4.	Zúčtovanie transferov zo štátneho rozpočtu v rámci konsolidovaného celku (356)	046	0,00	0,00
5.	Ostatné zúčtovanie rozpočtu obce a vyššieho územného celku (357)	047	0,00	0,00
6.	Zúčtovanie transferov zo štátneho rozpočtu iným subjektom (358)	048	0,00	0,00

Označenie	STRANA AKTÍV	Číslo riadku	2018	2017
			Netto	Netto
a	b	c	1	2
7.	Zúčtovanie transferov medzi subjektami verejnej správy a iné zúčtovania (359)	049	0,00	0,00
<b>B.III.</b>	<b>Dlhodobé pohľadávky súčet (r. 051 až 061)</b>	<b>050</b>	<b>24 775,25</b>	<b>18 763,56</b>
B.III.1.	Odberatelia (311AÚ) - (391AÚ)	051	0,00	0,00
2.	Zmenky na inkaso (312AÚ) - (391AÚ)	052	0,00	0,00
3.	Pohľadávky za eskontované cenné papiere (313AÚ) - (391AÚ)	053	0,00	0,00
4.	Ostatné pohľadávky (315AÚ) - (391AÚ)	054	24 775,25	573,91
5.	Pohľadávky voči zamestnancom (335AÚ) - (391AÚ)	055	0,00	0,00
6.	Pohľadávky voči združeniu (369AÚ) - (391AÚ)	056	0,00	0,00
7.	Pohľadávky a záväzky z pevných termínových operácií (373AÚ) - (391AÚ)	057	0,00	0,00
8.	Pohľadávky z nájmu (374AÚ) - (391AÚ)	058	0,00	0,00
9.	Pohľadávky z vydaných dlhopisov (375AÚ) - (391AÚ)	059	0,00	0,00
10.	Nakúpené opcie (376AÚ) - (391AÚ)	060	0,00	0,00
11.	Iné pohľadávky (378AÚ) - (391AÚ)	061	0,00	18 189,65
	z toho: odložená daňová pohľadávka	062	0,00	0,00
<b>B.IV.</b>	<b>Krátkodobé pohľadávky súčet (r. 064 až 087)</b>	<b>063</b>	<b>2 600 634,07</b>	<b>2 676 088,49</b>
B.IV.1.	Odberatelia (311AÚ) - (391AÚ)	064	205 648,96	199 656,03
2.	Zmenky na inkaso (312AÚ) - (391AÚ)	065	0,00	0,00
3.	Pohľadávky za eskontované cenné papiere (313AÚ) - (391AÚ)	066	0,00	0,00
4.	Poskytnuté prevádzkové preddavky (314) - (391AÚ)	067	516 043,50	351 805,15
5.	Ostatné pohľadávky (315AÚ) - (391AÚ)	068	1 569,93	4 540,47
6.	Pohľadávky z nedaňových rozpočtových príjmov (316) - (391AÚ)	069	0,00	0,00
7.	Pohľadávky z daňových a colných rozpočtových príjmov (317) - (391AÚ)	070	0,00	0,00
8.	Pohľadávky z nedaňových príjmov obcí a vyšších územných celkov a rozpočtových organizácií zriadených obcou a vyšším územným celkom (318) - (391AÚ)	071	1 037 965,14	1 033 065,71
9.	Pohľadávky z daňových príjmov obcí a vyšších územných celkov (319) - (391AÚ)	072	703 031,48	685 609,69
10.	Pohľadávky voči zamestnancom (335AÚ) - (391AÚ)	073	2 700,26	641,04
11.	Zúčtovanie s orgánmi sociálneho poistenia a zdravotného poistenia (336) - (391AÚ)	074	0,00	0,00
12.	Daň z príjmov (341) - (391AÚ)	075	1 078,81	0,00
13.	Ostatné priame dane (342) - (391AÚ)	076	0,00	0,00
14.	Daň z pridanej hodnoty (343) - (391AÚ)	077	0,00	0,00
15.	Ostatné dane a poplatky (345) - (391AÚ)	078	1,64	0,00
16.	Pohľadávky voči združeniu (369AÚ) - (391AÚ)	079	0,00	0,00
17.	Pohľadávky a záväzky z pevných termínovaných operácií (373AÚ) - (391AÚ)	080	0,00	0,00
18.	Pohľadávky z nájmu (374AÚ) - (391AÚ)	081	40 291,43	43 330,81
19.	Pohľadávky z vydaných dlhopisov (375AÚ) - (391AÚ)	082	0,00	0,00
20.	Nakúpené opcie (376AÚ) - (391AÚ)	083	0,00	0,00
21.	Iné pohľadávky (378AÚ) - (391AÚ)	084	13 170,92	9 699,27
22.	Spojovací účet pri združení (396AÚ)	085	0,00	149 919,30
23.	Zúčtovanie s Európskou úniou (371AÚ)- (391AÚ)	086	0,00	0,00
24.	Transfery a ostatné zúčtovanie so subjektami mimo verejnej správy (372AÚ) - (391AÚ)	087	79 132,00	197 821,02
<b>B.V.</b>	<b>Finančné účty súčet (r. 089 až 100)</b>	<b>088</b>	<b>17 764 982,00</b>	<b>14 579 702,58</b>
B.V.1.	Pokladnica (211)	089	38 182,58	37 572,67
2.	Ceniny (213)	090	19 473,40	8 617,44
3.	Bankové účty (221AÚ +/- 261)	091	17 706 946,95	14 531 623,67
4.	Účty v bankách s dobou viazanosti dlhšou ako jeden rok (221AÚ)	092	379,07	1 888,80
5.	Výdavkový rozpočtový účet (222)	093	0,00	0,00
6.	Príjmový rozpočtový účet (223)	094	0,00	0,00
7.	Majetkové cenné papiere na obchodovanie (251) - (291AÚ)	095	0,00	0,00
8.	Dlhové cenné papiere na obchodovanie (253) - (291AÚ)	096	0,00	0,00

Označenie	STRANA AKTÍV	Číslo riadku	2018	2017
			Netto	Netto
a	b	c	1	2
9.	Dlhové cenné papiere so splatnosťou do jedného roka držané do splatnosti (256) - (291AÚ)	097	0,00	0,00
10.	Ostatné realizovateľné cenné papiere (257) - (291AÚ)	098	0,00	0,00
11.	Obstaranie krátkodobého finančného majetku (259) - (291AÚ)	099	0,00	0,00
12.	Účty Štátnej pokladnice (účtová skupina 28)	100	0,00	0,00
<b>B.VI.</b>	<b>Poskytnuté návratné finančné výpomoci dlhodobé súčet (r. 102 až r. 106)</b>	<b>101</b>	<b>0,00</b>	<b>0,00</b>
B.VI.1.	Poskytnuté návratné finančné výpomoci subjektom v rámci konsolidovaného celku (271AÚ) - (291AÚ)	102	0,00	0,00
2.	Poskytnuté návratné finančné výpomoci ostatným subjektom verejnej správy (272AÚ) - (291AÚ)	103	0,00	0,00
3.	Poskytnuté návratné finančné výpomoci podnikateľským subjektom (274AÚ) - (291AÚ)	104	0,00	0,00
4.	Poskytnuté návratné finančné výpomoci ostatným organizáciám (275AÚ) - (291AÚ)	105	0,00	0,00
5.	Poskytnuté návratné finančné výpomoci fyzickým osobám (277AÚ) - (291AÚ)	106	0,00	0,00
<b>B.VII.</b>	<b>Poskytnuté návratné finančné výpomoci krátkodobé súčet (r. 108 až r. 112)</b>	<b>107</b>	<b>0,00</b>	<b>0,00</b>
B.VII.1.	Poskytnuté návratné finančné výpomoci subjektom v rámci konsolidovaného celku (271AÚ) - (291AÚ)	108	0,00	0,00
2.	Poskytnuté návratné finančné výpomoci ostatným subjektom verejnej správy (272AÚ) - (291AÚ)	109	0,00	0,00
3.	Poskytnuté návratné finančné výpomoci podnikateľským subjektom (274AÚ) - (291AÚ)	110	0,00	0,00
4.	Poskytnuté návratné finančné výpomoci ostatným organizáciám (275AÚ) - (291AÚ)	111	0,00	0,00
5.	Poskytnuté návratné finančné výpomoci fyzickým osobám (277AÚ) - (291AÚ)	112	0,00	0,00
<b>C.</b>	<b>Časové rozlíšenie súčet (r. 114 až r. 116)</b>	<b>113</b>	<b>222 148,05</b>	<b>268 605,72</b>
C.1.	Náklady budúcich období (381)	114	93 050,07	93 334,37
2.	Komplexné náklady budúcich období (382)	115	0,00	0,00
3.	Príjmy budúcich období (385)	116	129 097,98	175 271,35
<b>D.</b>	<b>Vzťahy k účtom klientov Štátnej pokladnice (účtová skupina 20)</b>	<b>117</b>	<b>0,00</b>	<b>0,00</b>

Označenie	STRANA PASÍV	Číslo riadku	2018	2017
a	b	c	3	4
	<b>VLASTNÉ IMANIE A ZÁVÄZKY r. 119 + r. 130 + r. 185 + r. 188</b>	<b>118</b>	286 481 732,43	279 181 445,33
<b>A.</b>	<b>Vlastné imanie r. 120 + r. 123 + r. 126 + r. 129</b>	<b>119</b>	220 190 780,06	215 822 029,71
<b>A.I.</b>	<b>Oceňovacie rozdiely súčet (r. 121 + r. 122)</b>	<b>120</b>	161 617,92	991 616,10
A.I.1.	Oceňovacie rozdiely z precenenia majetku a záväzkov (+/- 414)	121	0,00	0,00
2.	Oceňovacie rozdiely z kapitálových účastín (+/- 415)	122	161 617,92	991 616,10
<b>A.II.</b>	<b>Fondy súčet (r. 124 + r. 125)</b>	<b>123</b>	0,00	0,00
A.II.1.	Zákonný rezervný fond (421)	124	0,00	0,00
2.	Ostatné fondy (427)	125	0,00	0,00
<b>A.III.</b>	<b>Výsledok hospodárenia (+/-) súčet (r. 127 až 128)</b>	<b>126</b>	220 029 162,14	214 830 413,61
A.III.1.	Nevyšporiadaný výsledok hospodárenia minulých rokov (+/- 428)	127	214 520 421,14	212 790 100,77
2.	Výsledok hospodárenia za účtovné obdobie (+/-) r. 001 - (r.120 + r. 123 + r.127 + r.129 + r. 130 + r. 185 + r. 188)	128	5 508 741,00	2 040 312,84
<b>A.IV.</b>	<b>Podiely iných účtovných jednotiek</b>	<b>129</b>	0,00	0,00
<b>B.</b>	<b>Záväzky súčet (r. 131 + r. 136 + r. 144 + r. 156 + r. 178)</b>	<b>130</b>	37 336 465,65	38 657 693,12
<b>B.I.</b>	<b>Rezervy súčet (r. 132 až 135)</b>	<b>131</b>	19 486 625,13	19 288 484,19
B.I.1.	Rezervy zákonné dlhodobé (451AÚ)	132	477 158,00	468 592,00
2.	Ostatné rezervy (459AÚ)	133	17 743 720,41	17 947 583,35
3.	Rezervy zákonné krátkodobé (323AÚ, 451AÚ)	134	84 325,89	69 657,00
4.	Ostatné krátkodobé rezervy (323AÚ, 459AÚ)	135	1 181 420,83	802 651,84
<b>B.II.</b>	<b>Zúčtovanie medzi subjektami verejnej správy súčet (r. 137 až r. 143)</b>	<b>136</b>	223 355,04	202 029,44
B.II.1.	Zúčtovanie odvodov príjmov rozpočtových organizácií do rozpočtu zriaďovateľa (351)	137	0,00	0,00
2.	Zúčtovanie transferov štátneho rozpočtu (353)	138	0,00	0,00
3.	Zúčtovanie transferov rozpočtu obce a vyššieho územného celku (355)	139	0,00	0,00
4.	Zúčtovanie transferov zo štátneho rozpočtu v rámci konsolidovaného celku (356)	140	0,00	0,00
5.	Ostatné zúčtovanie rozpočtu obce a vyššieho územného celku (357)	141	143 354,60	202 029,44
6.	Zúčtovanie transferov zo štátneho rozpočtu iným subjektom (358)	142	0,00	0,00
7.	Zúčtovanie transferov medzi subjektami verejnej správy a iné zúčtovania (359)	143	80 000,44	0,00
<b>B.III.</b>	<b>Dlhodobé záväzky súčet (r. 145 až 153 + r. 155)</b>	<b>144</b>	1 527 303,87	1 758 172,84
B.III.1.	Ostatné dlhodobé záväzky (479AÚ)	145	940 230,86	1 211 585,25
2.	Dlhodobé prijaté preddavky (475AÚ)	146	0,00	0,00
3.	Dlhodobé zmenky na úhradu (478AÚ)	147	0,00	0,00
4.	Záväzky zo sociálneho fondu (472)	148	83 022,68	74 969,12
5.	Záväzky z nájmu (474AÚ)	149	0,00	0,00
6.	Dlhodobé nevyfakturované dodávky (476AÚ)	150	0,00	0,00
7.	Pohľadávky a záväzky z pevných termínových operácií (373AÚ)	151	0,00	0,00
8.	Predané opcie (377AÚ)	152	0,00	0,00
9.	Iné záväzky (379AÚ)	153	504 050,33	471 618,47
	z toho: odložený daňový záväzok	154	0,00	0,00
10.	Vydané dlhopisy dlhodobé (473AÚ) - (255AÚ)	155	0,00	0,00
<b>B.IV.</b>	<b>Krátkodobé záväzky súčet (r. 157 až 177)</b>	<b>156</b>	5 947 923,72	6 212 998,70
B.IV.1.	Dodávatelia (321)	157	1 154 876,05	2 013 799,99
2.	Zmenky na úhradu (322, 478AÚ)	158	0,00	0,00
3.	Prijaté preddavky (324, 475AÚ)	159	917 966,47	606 291,81
4.	Ostatné záväzky (325, 479AÚ)	160	204 698,44	222 816,06
5.	Nevyfakturované dodávky (326, 476AÚ)	161	176 112,04	5 032,94
6.	Záväzky z nájmu (474AÚ)	162	0,00	0,00
7.	Pohľadávky a záväzky z pevných termínových operácií (373AÚ)	163	0,00	0,00
8.	Predané opcie (377AÚ)	164	0,00	0,00
9.	Iné záväzky (379AÚ)	165	1 225 368,55	1 042 391,11
10.	Záväzky z upísaných nesplatených cenných papierov a vkladov (367)	166	0,00	0,00
11.	Záväzky voči združeniu (368)	167	0,00	0,00

Označenie	STRANA PASÍV	Číslo riadku	2018	2017
a	b	c	3	4
12.	Zamestnanci (331)	168	1 100 459,80	984 484,40
13.	Ostatné záväzky voči zamestnancom (333)	169	5 177,05	5 324,63
14.	Zúčtovanie s orgánmi sociálneho poistenia a zdravotného poistenia (336)	170	885 837,82	833 314,44
15.	Daň z príjmov (341)	171	2 903,50	9 048,42
16.	Ostatné priame dane (342)	172	187 332,07	171 224,02
17.	Daň z pridanej hodnoty (343)	173	37 046,53	159 287,01
18.	Ostatné dane a poplatky (345)	174	305,36	708,00
19.	Spojovací účet pri združení (396AÚ)	175	0,00	149 919,30
20.	Zúčtovanie s Európskou úniou (371AÚ)	176	25 216,00	0,00
21.	Transfery a ostatné zúčtovanie so subjektami mimo verejnej správy (372AÚ)	177	24 624,04	9 356,57
<b>B.V.</b>	<b>Bankové úvery a výpomoci súčet (r. 179 až 184)</b>	<b>178</b>	<b>10 151 257,89</b>	<b>11 196 007,95</b>
B.V.1.	Bankové úvery dlhodobé (461AÚ)	179	7 586 873,60	9 014 496,60
2.	Bežné bankové úvery (461AÚ, 221AÚ, 231, 232)	180	2 564 384,29	2 181 511,35
3.	Vydané dlhopisy krátkodobé (473AÚ, 241) - (255AÚ)	181	0,00	0,00
4.	Ostatné krátkodobé finančné výpomoci (249)	182	0,00	0,00
5.	Prijaté návratné finančné výpomoci od subjektov verejnej správy dlhodobé (273AÚ)	183	0,00	0,00
6.	Prijaté návratné finančné výpomoci od subjektov verejnej správy krátkodobé (273AÚ)	184	0,00	0,00
<b>C.</b>	<b>Časové rozlíšenie súčet (r. 186 + r. 187)</b>	<b>185</b>	<b>28 954 486,72</b>	<b>24 701 722,50</b>
C.1.	Výdavky budúcich období (383)	186	3 975,72	2 388,15
2.	Výnosy budúcich období (384)	187	28 950 511,00	24 699 334,35
<b>D.</b>	<b>Vzťahy k účtom klientov Štátnej pokladnice (účtová skupina 20)</b>	<b>188</b>	<b>0,00</b>	<b>0,00</b>

Číslo účtu alebo skupiny	Náklady	Číslo riadku	2018			2017
			Hlavná činnosť	Podnikateľská činnosť	Spolu	
a	b	c	1	2	3	4
<b>50</b>	<b>Spotrebované nákupy (r. 002 až r. 005)</b>	<b>001</b>	5 526 944,25	519 031,21	6 045 975,46	6 438 776,60
501	Spotreba materiálu	002	3 190 971,15	117 576,44	3 308 547,59	3 184 080,56
502	Spotreba energie	003	2 335 906,43	306 506,37	2 642 412,80	2 863 547,50
503	Spotreba ostatných neskladovateľných dodávok	004	0,00	0,00	0,00	0,00
504, 507	Predaný tovar, Predaná nehnuteľnosť	005	66,67	94 948,40	95 015,07	391 148,54
<b>51</b>	<b>Služby (r. 007 až r. 010)</b>	<b>006</b>	14 595 602,03	1 887 203,92	16 482 805,95	12 828 779,62
511	Opravy a udržiavanie	007	7 532 560,41	983 121,14	8 515 681,55	5 595 367,43
512	Cestovné	008	75 180,69	210,38	75 391,07	38 770,53
513	Náklady na reprezentáciu	009	26 988,95	3 002,89	29 991,84	28 327,88
518	Ostatné služby	010	6 960 871,98	900 869,51	7 861 741,49	7 166 313,78
<b>52</b>	<b>Osobné náklady (r. 012 až r. 016)</b>	<b>011</b>	27 016 011,49	1 537 316,49	28 553 327,98	27 124 296,00
521	Mzdové náklady	012	19 294 347,59	1 068 964,88	20 363 312,47	19 399 580,78
524	Zákonné sociálne poistenie	013	6 675 906,92	376 139,95	7 052 046,87	6 702 313,37
525	Ostatné sociálne poistenie	014	189 354,48	17 797,53	207 152,01	190 999,91
527	Zákonné sociálne náklady	015	856 121,67	73 902,08	930 023,75	831 170,42
528	Ostatné sociálne náklady	016	280,83	512,05	792,88	231,52
<b>53</b>	<b>Dane a poplatky (r. 018 až r. 020)</b>	<b>017</b>	131 872,27	5 701,76	137 574,03	174 144,72
531	Daň z motorových vozidiel	018	0,00	2 387,80	2 387,80	2 289,56
532	Daň z nehnuteľnosti	019	83 962,01	712,60	84 674,61	84 674,61
538	Ostatné dane a poplatky	020	47 910,26	2 601,36	50 511,62	87 180,55
<b>54</b>	<b>Ostatné náklady na prevádzkovú činnosť (r. 022 až r. 028)</b>	<b>021</b>	489 426,85	240 514,10	729 940,95	976 793,34
541	Zostatková cena predaného dlhodobého nehmotného majetku a dlhodobého hmotného majetku	022	46 453,64	18 981,35	65 434,99	405 668,45
542	Predaný materiál	023	0,00	88,51	88,51	71,93
544	Zmluvné pokuty, penále a úroky z omeškania	024	284,20	20 205,42	20 489,62	852,42
545	Ostatné pokuty, penále a úroky z omeškania	025	448,19	12 539,06	12 987,25	639,14
546	Odpis pohľadávky	026	13 782,73	1 740,64	15 523,37	10 997,25
548	Ostatné náklady na prevádzkovú činnosť	027	428 458,09	186 959,12	615 417,21	558 185,12
549	Manká a škody	028	0,00	0,00	0,00	379,03
<b>55</b>	<b>Odpisy, rezervy a opravné položky z prevádzkovej činnosti a finančnej činnosti a zúčtovanie časového rozlíšenia (r. 030 + r. 031 + r. 036 + r. 039)</b>	<b>029</b>	21 104 906,86	1 155 517,71	22 260 424,57	27 334 622,54
551	Odpisy dlhodobého nehmotného majetku a dlhodobého hmotného majetku	030	4 236 006,89	1 142 781,37	5 378 788,26	5 587 888,48
	<b>Rezervy a opravné položky z prevádzkovej činnosti (r. 032 až r. 035)</b>	<b>031</b>	16 868 899,97	12 736,34	16 881 636,31	21 734 684,02
552	Tvorba zákonných rezerv z prevádzkovej činnosti	032	0,00	0,00	0,00	0,00
553	Tvorba ostatných rezerv z prevádzkovej činnosti	033	13 451 379,17	0,00	13 451 379,17	18 830 259,93
557	Tvorba zákonných opravných položiek z prevádzkovej činnosti	034	0,00	12 079,12	12 079,12	1 459,71
558	Tvorba ostatných opravných položiek z prevádzkovej činnosti	035	3 417 520,80	657,22	3 418 178,02	2 902 964,38
	<b>Rezervy a opravné položky z finančnej činnosti (r. 037+ r. 038)</b>	<b>036</b>	0,00	0,00	0,00	12 050,04
554	Tvorba rezerv z finančnej činnosti	037	0,00	0,00	0,00	0,00
559	Tvorba opravných položiek z finančnej činnosti	038	0,00	0,00	0,00	12 050,04
555	Zúčtovanie komplexných nákladov budúcich období	039	0,00	0,00	0,00	0,00
<b>56</b>	<b>Finančné náklady (r. 041 až r. 049)</b>	<b>040</b>	193 444,52	78 158,59	271 603,11	393 514,05
561	Predané cenné papiere a podiely	041	0,00	0,00	0,00	0,00
562	Úroky	042	72 562,35	60 971,76	133 534,11	202 917,64
563	Kurzové straty	043	26,90	46,42	73,32	56,59
564	Náklady na precenenie cenných papierov	044	0,00	0,00	0,00	23 518,08
566	Náklady na krátkodobý finančný majetok	045	0,00	0,00	0,00	0,00
567	Náklady na derivátové operácie	046	0,00	0,00	0,00	0,00

Číslo účtu alebo skupiny	Náklady	Číslo riadku	2018			2017
			Hlavná činnosť	Podnikateľská činnosť	Spolu	
a	b	c	1	2	3	4
568	Ostatné finančné náklady	047	120 855,27	17 140,41	137 995,68	167 021,74
569	Manká a škody na finančnom majetku	048	0,00	0,00	0,00	0,00
	Podiel konsolidujúcej účtovnej jednotky na výsledku hospodárenia pridružených účtovných jednotiek verejnej správy	049	0,00	0,00	0,00	0,00
<b>57</b>	<b>Mimoriadne náklady (r. 051 až r. 054)</b>	<b>050</b>	0,00	1 045,00	1 045,00	5 438,00
572	Škody	051	0,00	0,00	0,00	0,00
574	Tvorba rezerv	052	0,00	0,00	0,00	0,00
578	Ostatné mimoriadne náklady	053	0,00	0,00	0,00	0,00
579	Tvorba opravných položiek	054	0,00	1 045,00	1 045,00	5 438,00
<b>58</b>	<b>Náklady na transfery a náklady z odvodu príjmov (r. 056 až r. 064)</b>	<b>055</b>	8 850 872,07	2 015,00	8 852 887,07	7 038 847,67
581	Náklady na transfery zo štátneho rozpočtu do štátnych rozpočtových organizácií a príspevkových organizácií	056	0,00	0,00	0,00	0,00
582	Náklady na transfery zo štátneho rozpočtu ostatným subjektom verejnej správy	057	0,00	0,00	0,00	0,00
583	Náklady na transfery zo štátneho rozpočtu subjektom mimo verejnej správy	058	0,00	0,00	0,00	0,00
584	Náklady na transfery z rozpočtu obce alebo z rozpočtu vyššieho územného celku do rozpočtových organizácií a príspevkových organizácií zriadených obcou alebo vyšším územným celkom	059	0,00	0,00	0,00	0,00
585	Náklady na transfery z rozpočtu obce alebo z rozpočtu vyššieho územného celku ostatným subjektom verejnej správy	060	51 752,20	0,00	51 752,20	15 544,29
586	Náklady na transfery z rozpočtu obce alebo z rozpočtu vyššieho územného celku subjektom mimo verejnej správy	061	8 793 566,99	0,00	8 793 566,99	7 008 912,49
587	Náklady na ostatné transfery	062	5 552,88	2 015,00	7 567,88	14 390,89
588	Náklady z odvodu príjmov	063	0,00	0,00	0,00	0,00
589	Náklady z budúceho odvodu príjmov	064	0,00	0,00	0,00	0,00
<b>Účtové skupiny 50 - 58 celkom súčet (r.001 + r.006 + r.011 + r.017 + r.021 + r.029 + r.040 + r.050 + r.055)</b>		<b>065</b>	77 909 080,34	5 426 503,78	83 335 584,12	82 315 212,54

Číslo účtu alebo skupiny	Výnosy, daň z príjmov a výsledok hospodárenia	Číslo riadku	2018			2017
			Hlavná činnosť	Podnikateľská činnosť	Spolu	
a	b	c	1	2	3	4
<b>60</b>	<b>Tržby za vlastné výkony a tovar (r. 067 až r. 069)</b>	<b>066</b>	4 817 845,83	4 315 044,29	9 132 890,12	8 860 266,82
601	Tržby za vlastné výrobky	067	0,00	1 352 292,00	1 352 292,00	1 258 893,00
602	Tržby z predaja služieb	068	4 817 845,83	2 845 236,55	7 663 082,38	7 418 539,86
604, 607	Tržby za tovar, Výnosy z nehnuteľnosti na predaj	069	0,00	117 515,74	117 515,74	182 833,96
<b>61</b>	<b>Zmena stavu vnútroorganizačných zásob (r. 071 až r. 074)</b>	<b>070</b>	0,00	-8 181,00	-8 181,00	18 255,00
611	Zmena stavu nedokončenej výroby	071	0,00	-8 181,00	-8 181,00	18 255,00
612	Zmena stavu polotovarov	072	0,00	0,00	0,00	0,00
613	Zmena stavu výrobkov	073	0,00	0,00	0,00	0,00
614	Zmena stavu zvierat	074	0,00	0,00	0,00	0,00
<b>62</b>	<b>Aktivácia (r. 076 až r. 079)</b>	<b>075</b>	16 995,36	0,00	16 995,36	15 794,74
621	Aktivácia materiálu a tovaru	076	0,00	0,00	0,00	0,00
622	Aktivácia vnútroorganizačných služieb	077	16 995,36	0,00	16 995,36	15 794,74
623	Aktivácia dlhodobého nehmotného majetku	078	0,00	0,00	0,00	0,00
624	Aktivácia dlhodobého hmotného majetku	079	0,00	0,00	0,00	0,00
<b>63</b>	<b>Daňové a colné výnosy a výnosy z poplatkov (r. 081 až r. 083)</b>	<b>080</b>	42 667 541,97	0,00	42 667 541,97	39 082 818,41
631	Daňové a colné výnosy štátu	081	0,00	0,00	0,00	0,00
632	Daňové výnosy samosprávy	082	38 460 243,41	0,00	38 460 243,41	34 952 212,23
633	Výnosy z poplatkov	083	4 207 298,56	0,00	4 207 298,56	4 130 606,18
<b>64</b>	<b>Ostatné výnosy z prevádzkovej činnosti (r. 085 až r. 090)</b>	<b>084</b>	2 190 704,41	553 753,46	2 744 457,87	3 363 173,09
641	Tržby z predaja dlhodobého nehmotného majetku a dlhodobého hmotného majetku	085	803 609,57	231 076,70	1 034 686,27	1 336 961,89
642	Tržby z predaja materiálu	086	3,60	172,49	176,09	195,77
644	Zmluvné pokuty, penále a úroky z omeškania	087	639,09	1 023,73	1 662,82	3 665,27
645	Ostatné pokuty, penále a úroky z omeškania	088	125 471,88	0,00	125 471,88	173 637,82
646	Výnosy z odpísaných pohľadávok	089	135,80	0,00	135,80	460,92
648	Ostatné výnosy z prevádzkovej činnosti	090	1 260 844,47	321 480,54	1 582 325,01	1 848 251,42
<b>65</b>	<b>Zúčtovanie rezerv a opravných položiek z prevádzkovej činnosti a finančnej činnosti a zúčtovanie časového rozlíšenia (r. 092 + r. 097 + r. 100)</b>	<b>091</b>	20 985 290,73	17 766,82	21 003 057,55	19 606 680,10
	<b>Zúčtovanie rezerv a opravných položiek z prevádzkovej činnosti (r. 093 až r. 096)</b>	<b>092</b>	20 985 290,73	17 766,82	21 003 057,55	19 606 680,10
652	Zúčtovanie zákonných rezerv z prevádzkovej činnosti	093	0,00	0,00	0,00	14 995,00
653	Zúčtovanie ostatných rezerv z prevádzkovej činnosti	094	18 082 462,15	8 154,82	18 090 616,97	17 217 596,35
657	Zúčtovanie zákonných opravných položiek z prevádzkovej činnosti	095	0,00	0,00	0,00	0,00
658	Zúčtovanie ostatných opravných položiek z prevádzkovej činnosti	096	2 902 828,58	9 612,00	2 912 440,58	2 374 088,75
	<b>Zúčtovanie rezerv a opravných položiek z finančnej činnosti (r. 098 + r. 099)</b>	<b>097</b>	0,00	0,00	0,00	0,00
654	Zúčtovanie rezerv z finančnej činnosti	098	0,00	0,00	0,00	0,00
659	Zúčtovanie opravných položiek z finančnej činnosti	099	0,00	0,00	0,00	0,00
655	Zúčtovanie komplexných nákladov budúcich období	100	0,00	0,00	0,00	0,00
<b>66</b>	<b>Finančné výnosy (r. 102 až r. 110)</b>	<b>101</b>	407 099,07	1,76	407 100,83	378 183,00
661	Tržby z predaja cenných papierov a podielov	102	0,00	0,00	0,00	1,00
662	Úroky	103	0,23	0,87	1,10	493,11
663	Kurzové zisky	104	0,62	0,89	1,51	3,03
664	Výnosy z precenenia cenných papierov	105	63 006,19	0,00	63 006,19	36 792,42
665	Výnosy z dlhodobého finančného majetku	106	344 092,03	0,00	344 092,03	340 885,85
666	Výnosy z krátkodobého finančného majetku	107	0,00	0,00	0,00	0,00
667	Výnosy z derivátových operácií	108	0,00	0,00	0,00	0,00
668	Ostatné finančné výnosy	109	0,00	0,00	0,00	7,59

Číslo účtu alebo skupiny	Výnosy, daň z príjmov a výsledok hospodárenia	Číslo riadku	2018			2017
			Hlavná činnosť	Podnikateľská činnosť	Spolu	
a	b	c	1	2	3	4
	Podiel konsolidujúcej účtovnej jednotky na výsledku hospodárenia pridružených účtovných jednotiek verejnej správy	110	0,00	0,00	0,00	0,00
<b>67</b>	<b>Mimoriadne výnosy (r. 112 až r. 115)</b>	<b>111</b>	0,00	0,00	0,00	0,00
672	Náhrady škôd	112	0,00	0,00	0,00	0,00
674	Zúčtovanie rezerv	113	0,00	0,00	0,00	0,00
678	Ostatné mimoriadne výnosy	114	0,00	0,00	0,00	0,00
679	Zúčtovanie opravných položiek	115	0,00	0,00	0,00	0,00
<b>68</b>	<b>Výnosy z transferov a rozpočtových príjmov v štátnych rozpočtových organizáciách a príspevkových organizáciách (r. 117 až r. 125)</b>	<b>116</b>	0,00	0,00	0,00	0,00
681	Výnosy z bežných transferov zo štátneho rozpočtu	117	0,00	0,00	0,00	0,00
682	Výnosy z kapitálových transferov zo štátneho rozpočtu	118	0,00	0,00	0,00	0,00
683	Výnosy z bežných transferov od ostatných subjektov verejnej správy	119	0,00	0,00	0,00	0,00
684	Výnosy z kapitálových transferov od ostatných subjektov verejnej správy	120	0,00	0,00	0,00	0,00
685	Výnosy z bežných transferov od Európskej únie	121	0,00	0,00	0,00	0,00
686	Výnosy z kapitálových transferov od Európskej únie	122	0,00	0,00	0,00	0,00
687	Výnosy z bežných transferov od ostatných subjektov mimo verejnej správy	123	0,00	0,00	0,00	0,00
688	Výnosy z kapitálových transferov od ostatných subjektov mimo verejnej správy	124	0,00	0,00	0,00	0,00
689	Výnosy z odvodu rozpočtových príjmov	125	0,00	0,00	0,00	0,00
<b>69</b>	<b>Výnosy z transferov a rozpočtových príjmov v obciach, vyšších územných celkoch a v rozpočtových organizáciách a príspevkových organizáciách zriadených obcou alebo vyšším územným celkom (r. 127 až r. 135)</b>	<b>126</b>	12 842 693,19	0,00	12 842 693,19	12 385 528,54
691	Výnosy z bežných transferov z rozpočtu obce alebo z rozpočtu vyššieho územného celku v rozpočtových organizáciách a príspevkových organizáciách zriadených obcou alebo vyšším územným celkom	127	0,00	0,00	0,00	0,00
692	Výnosy z kapitálových transferov z rozpočtu obce alebo z rozpočtu vyššieho územného celku v rozpočtových organizáciách a príspevkových organizáciách zriadených obcou alebo vyšším územným celkom	128	0,00	0,00	0,00	0,00
693	Výnosy samosprávy z bežných transferov zo štátneho rozpočtu a od iných subjektov verejnej správy	129	11 668 242,85	0,00	11 668 242,85	11 139 384,82
694	Výnosy samosprávy z kapitálových transferov zo štátneho rozpočtu a od iných subjektov verejnej správy	130	797 797,15	0,00	797 797,15	808 377,35
695	Výnosy samosprávy z bežných transferov od Európskej únie	131	7 095,99	0,00	7 095,99	5 032,87
696	Výnosy samosprávy z kapitálových transferov od Európskej únie	132	0,00	0,00	0,00	0,00
697	Výnosy samosprávy z bežných transferov od ostatných subjektov mimo verejnej správy	133	93 304,77	0,00	93 304,77	236 854,44
698	Výnosy samosprávy z kapitálových transferov od ostatných subjektov mimo verejnej správy	134	276 252,43	0,00	276 252,43	195 879,06
699	Výnosy samosprávy z odvodu rozpočtových príjmov	135	0,00	0,00	0,00	0,00
<b>Účtová trieda 6 celkom súčet (r. 066 + r. 070 + r. 075 + r. 080 + r. 084 + r. 091 + r. 101 + r. 111 + r. 116 + r. 126)</b>		<b>136</b>	83 928 170,56	4 878 385,33	88 806 555,89	83 710 699,70
<b>Výsledok hospodárenia pred zdanením (r. 136 mínus r. 065) (+/-)</b>		<b>137</b>	6 019 090,22	-548 118,45	5 470 971,77	1 395 487,16
591	Splatná daň z príjmov	138	0,00	-37 769,23	-37 769,23	20 183,32
595	Dodatčne platená daň z príjmov	139	0,00	0,00	0,00	-665 009,00
<b>Výsledok hospodárenia po zdanení r. 137 mínus (r. 138, r. 139) (+/-)</b>		<b>140</b>	6 019 090,22	-510 349,22	5 508 741,00	2 040 312,84
	<b>z toho: pripadajúci na podiely iných účtovných jednotiek</b>	<b>141</b>	0,00	0,00	0,00	0,00

Tabuľka č.1 - Údaje o konsolidovanom celku

Názov účtovnej jednotky	IČO	Druh vzťahu	Právna forma	Konsolidovaný podiel (%)	Súčasťou súhrnného celku		Sídlo		
					odo dňa	do dňa	Ulica a číslo	PSČ	Názov obce
Mesto Banská Bystrica	00313271	M	801	0,000000	01.01.2018	31.12.2018	Československej armády 1141/26	97401	Banská Bystrica
Základná škola	17067391	D	321	100,000000	01.01.2018	31.12.2018	Golianova 1808/8	97401	Banská Bystrica
Základná škola SVV	35677716	D	321	100,000000	01.01.2018	31.12.2018	Skuteckého 121/8	97401	Banská Bystrica
Základná škola	35677678	D	321	100,000000	01.01.2018	31.08.2018	Bakosova 5284/5	97401	Banská Bystrica
Základná škola	35677767	D	321	100,000000	01.01.2018	31.12.2018	Tr. SNP 535/20	97401	Banská Bystrica
Základná škola	35677708	D	321	100,000000	01.01.2018	31.12.2018	Moskovská 2332/2	97401	Banská Bystrica
Základná škola	35677759	D	321	100,000000	01.01.2018	31.12.2018	Radvanská 2336/1	97401	Banská Bystrica
Základná škola	35677783	D	321	100,000000	01.01.2018	31.12.2018	Spojová 3853/14	97401	Banská Bystrica
Základná škola	35677686	D	321	100,000000	01.01.2018	31.12.2018	Ďumbierska 3120/7	97411	Banská Bystrica
Základná škola	35677775	D	321	100,000000	01.01.2018	31.12.2018	Sitnianska 6600/32	97411	Banská Bystrica
Základná škola	35677732	D	321	100,000000	01.01.2018	31.12.2018	Pieninská 6774/27	97411	Banská Bystrica
Základná škola s materskou školou	51786249	D	321	100,000000	01.09.2018	31.12.2018	Bakosova 5284/5	97401	Banská Bystrica
Základná škola JGT	35677741	D	321	100,000000	01.01.2018	31.12.2018	Gaštanova 6463/12	97409	Banská Bystrica
Centrum voľného času	00039721	D	321	100,000000	01.01.2018	31.12.2018	Havranské 659/19	97404	Banská Bystrica
Základná umelecká škola J.Ciklera	35677864	D	321	100,000000	01.01.2018	31.12.2018	Štefánikova nábrežie 954/6	97401	Banská Bystrica
ZAARES	00183075	D	331	100,000000	01.01.2018	31.12.2018	Švermova 4287/45A	97404	Banská Bystrica
MBB, a.s.	36039225	D	121	100,000000	01.01.2018	31.12.2018	Československej armády 1141/26	97401	Banská Bystrica
Mestiské lesy BB, s.r.o.	31642365	D	112	100,000000	01.01.2018	31.12.2018	Dolný Harmanec 51	97603	Dolný Harmanec
Dopravný podnik mesta Banská Bystrica, a.s.	36016411	P	121	48,980000	01.01.2018	31.12.2018	Kremnička 2611/53	97405	Banská Bystrica
STEF Banská Bystrica, a.s.	36024473	P	121	34,000000	01.01.2018	31.12.2018	Zvolenská cesta 2314/1	97405	Banská Bystrica
BB-BIOPOWER, a.s.	46840702	P	121	40,000000	01.01.2018	31.12.2018	Svoradova 1	81102	Bratislava
HC 05 BB, a.s.	36638722	P	121	33,300000	01.01.2018	31.12.2018	Hronské Predmestie 1452/4	97401	Banská Bystrica
BIC BB, s.r.o.	31609465	P	112	14,420000	01.01.2018	31.12.2018	Rudohorská 6753/33	97411	Banská Bystrica
Aqualand Banská Bystrica, s.r.o.	36817317	P	112	10,000000	01.01.2018	31.12.2018	Švermova 32	97404	Banská Bystrica
Stredoslovenská vodárenská spoločnosť, a.s.	36056006	P	121	10,770000	01.01.2018	31.12.2018	Partizánska cesta 5	97401	Banská Bystrica
Zolka Zvolen, s.r.o.	36758256	P	112	10,000000	01.01.2018	31.12.2018	Námestie SNP 3	96001	Zvolen

Tabuľka č. 2 - Prehľad DNM a DHM

Polozka majetku	Č. r.	Obstarávacia cena				Oprávk				
		2017	Prírastky	Úbytky	Presuny	2018	Prírastky	Úbytky	Presuny	2018
a	b	1	2	3	4	5	7	8	9	10
Aktivované náklady na vývoj	01	0,00	0,00	0,00	0,00	0,00	0,00	0,00	0,00	0,00
Softvér	02	2 100 129,11	56 080,08	3 241,72	0,00	2 152 967,47	474 226,72	3 241,72	0,00	973 402,05
Ocenené práva	03	139 159,92	98 947,20	0,00	0,00	238 107,12	15 337,00	1 773,00	0,00	120 134,52
Goodwill alebo záporný goodwill z konsolidácie kapitálu	04	0,00	0,00	0,00	0,00	0,00	0,00	0,00	0,00	0,00
Drobný dlhodobý nehmotný majetok	05	12 326,11	0,00	0,00	0,00	12 326,11	2 729,76	0,00	0,00	7 094,31
Ostatný dlhodobý nehmotný majetok	06	174 196,60	179 762,81	0,00	0,00	353 959,41	6 482,00	0,00	0,00	170 613,00
Obstaranie dlhodobého nehmotného majetku	07	58 019,20	331 548,37	340 474,37	0,00	49 093,20	0,00	0,00	0,00	0,00
Poskytnuté preddavky na dlhodobý nehmotný majetok	08	0,00	0,00	0,00	0,00	0,00	0,00	0,00	0,00	0,00
<b>Dlhodobý nehmotný majetok spolu (súčet r. 01 až 08)</b>	<b>09</b>	<b>2 483 830,94</b>	<b>666 338,46</b>	<b>343 716,09</b>	<b>0,00</b>	<b>2 806 453,31</b>	<b>498 775,48</b>	<b>5 014,72</b>	<b>0,00</b>	<b>1 271 243,88</b>

Polozka majetku	Č. r.	Opravné položky				Zostatková hodnota			
		2017	Prírastky	Úbytky	Presuny	2017	2018	2017	2018
a	b	11	12	13	14	15	16	17	
Aktivované náklady na vývoj	01	0,00	0,00	0,00	0,00	0,00	0,00	0,00	0,00
Softvér	02	0,00	0,00	0,00	0,00	0,00	1 597 712,06	1 179 565,42	1 179 565,42
Ocenené práva	03	0,00	0,00	0,00	0,00	0,00	32 589,40	117 972,60	117 972,60
Goodwill alebo záporný goodwill z konsolidácie kapitálu	04	0,00	0,00	0,00	0,00	0,00	0,00	0,00	0,00
Drobný dlhodobý nehmotný majetok	05	0,00	0,00	0,00	0,00	0,00	7 961,56	5 231,80	5 231,80
Ostatný dlhodobý nehmotný majetok	06	0,00	0,00	0,00	0,00	0,00	10 065,60	183 346,41	183 346,41
Obstaranie dlhodobého nehmotného majetku	07	8 926,00	8 926,00	8 926,00	0,00	0,00	49 093,20	49 093,20	49 093,20
Poskytnuté preddavky na dlhodobý nehmotný majetok	08	0,00	0,00	0,00	0,00	0,00	0,00	0,00	0,00
<b>Dlhodobý nehmotný majetok spolu (súčet r. 01 až 08)</b>	<b>09</b>	<b>8 926,00</b>	<b>8 926,00</b>	<b>8 926,00</b>	<b>0,00</b>	<b>0,00</b>	<b>1 697 421,82</b>	<b>1 535 209,43</b>	<b>1 535 209,43</b>

Polozka majetku	Č. r.	Obstarávacia cena					Oprávk				
		2017	Prírastky	Úbytky	Presuny	2018	2017	Prírastky	Úbytky	Presuny	2018
a	b	1	2	3	4	5	6	7	8	9	10
Pozemky	10	159 471 515,59	3 036 229,91	3 025 651,82	0,00	159 482 093,68	0,00	0,00	0,00	0,00	0,00
Umelecké diela a zbierky	11	232 018,99	0,00	0,00	0,00	232 018,99	0,00	0,00	0,00	0,00	0,00
Predmety z drahých kovov	12	0,00	0,00	0,00	0,00	0,00	0,00	0,00	0,00	0,00	0,00
Stavby	13	149 489 689,68	25 977 772,00	18 369 357,80	0,00	157 098 103,88	81 673 016,51	9 506 392,37	6 464 058,80	0,00	84 715 350,08
Samostatné hnutelné veci a súbory hnutelných vecí	14	6 322 495,63	754 346,48	378 305,73	0,00	6 698 536,38	4 848 090,70	853 892,76	643 130,02	0,00	5 058 853,44
Dopravné prostriedky	15	1 907 259,25	93 987,50	48 026,36	0,00	1 953 220,39	1 555 811,97	200 406,40	105 755,04	0,00	1 650 463,33
Pestovateľské celky trv.porast.	16	0,00	0,00	0,00	0,00	0,00	0,00	0,00	0,00	0,00	0,00
Základné stádo a ťaž.zvieratá	17	0,00	0,00	0,00	0,00	0,00	0,00	0,00	0,00	0,00	0,00
Drobný dlhodobý hm.majetok	18	49 626,42	6 112,30	0,00	0,00	55 738,72	49 626,42	127,34	0,00	0,00	49 753,76
Ostatný dlhodobý hm.majetok	19	3 017 583,98	0,00	0,00	0,00	3 017 583,98	291 096,18	126 658,64	0,00	0,00	417 754,82
Obstaranie dlhodobého hmotného majetku	20	17 379 636,82	6 054 573,43	10 979 353,00	0,00	12 454 857,25	0,00	0,00	0,00	0,00	0,00
Poskytnuté preddavky na dlhodobý hmotný majetok	21	130 000,00	7 589,03	137 589,03	0,00	0,00	0,00	0,00	0,00	0,00	0,00
<b>Dlhodobý hmotný majetok spolu (súčet r. 10 až 21)</b>	<b>22</b>	<b>337 999 826,36</b>	<b>35 930 610,65</b>	<b>32 938 283,74</b>	<b>0,00</b>	<b>340 992 153,27</b>	<b>88 417 641,78</b>	<b>10 687 477,51</b>	<b>7 212 943,86</b>	<b>0,00</b>	<b>91 892 175,43</b>

Polozka majetku	Č. r.	Opravné položky					Zostatková hodnota				
		2017	Prírastky	Úbytky	Presuny	2018	2017	Prírastky	Úbytky	Presuny	2018
a	b	11	12	13	14	15	16	17	18	19	
Pozemky	10	0,00	327 275,28	0,00	0,00	327 275,28	159 471 515,59	0,00	0,00	159 154 818,40	
Umelecké diela a zbierky	11	0,00	0,00	0,00	0,00	0,00	232 018,99	0,00	0,00	232 018,99	
Predmety z drahých kovov	12	0,00	0,00	0,00	0,00	0,00	0,00	0,00	0,00	0,00	
Stavby	13	738 560,54	0,00	9 612,00	0,00	728 948,54	67 078 112,63	0,00	0,00	71 653 805,26	
Samostatné hnutelné veci a súbory hnutelných vecí	14	0,00	0,00	0,00	0,00	0,00	1 474 404,93	0,00	0,00	1 639 682,94	
Dopravné prostriedky	15	0,00	0,00	0,00	0,00	0,00	351 447,28	0,00	0,00	302 757,06	
Pestovateľské celky trv.porast.	16	0,00	0,00	0,00	0,00	0,00	0,00	0,00	0,00	0,00	
Základné stádo a ťaž.zvieratá	17	0,00	0,00	0,00	0,00	0,00	0,00	0,00	0,00	0,00	
Drobný dlhodobý hm.majetok	18	0,00	0,00	0,00	0,00	0,00	0,00	0,00	0,00	5 984,96	
Ostatný dlhodobý hm.majetok	19	0,00	0,00	0,00	0,00	0,00	2 726 487,80	0,00	0,00	2 599 829,16	
Obstaranie dlhodobého hmotného majetku	20	13 002 450,60	0,00	4 983 695,35	0,00	8 018 755,25	4 377 186,22	0,00	0,00	4 436 102,00	
Poskytnuté preddavky na dlhodobý hmotný majetok	21	0,00	0,00	0,00	0,00	0,00	130 000,00	0,00	0,00	0,00	
<b>Dlhodobý hmotný majetok spolu (súčet r. 10 až 21)</b>	<b>22</b>	<b>13 741 011,14</b>	<b>327 275,28</b>	<b>4 993 307,35</b>	<b>0,00</b>	<b>9 074 979,07</b>	<b>235 841 173,44</b>	<b>0,00</b>	<b>7 212 943,86</b>	<b>240 024 998,77</b>	

Položka majetku	Č. r.	Obstarávacia cena					Oprávky				
		2017	Prírastky	Úbytky	Presuny	2018	2017	Prírastky	Úbytky	Presuny	2018
a	b	1	2	3	4	5	6	7	8	9	10
Podielové cenné papiere a podiely v dcérskej účtovnej jednotke	23	0,00	0,00	0,00	0,00	0,00	0,00	0,00	0,00	0,00	0,00
Podielové cenné papiere a podiely v spoločnosti s podstatným vplyvom	24	5 869 664,97	63 006,19	6 671,85	0,00	5 925 999,31	0,00	0,00	0,00	0,00	0,00
Realizovateľné cenné papiere a podiely	25	15 888 238,00	0,00	0,00	0,00	15 888 238,00	0,00	0,00	0,00	0,00	0,00
Dlhové cenné papiere držané do splatnosti	26										
Pôžičky účtovnej jednotke v konsolidovanom celku	27										
Ostatné pôžičky	28										
Ostatný dlhodobý finančný majetok	29										
Obstaranie dlhodobého finančného majetku	30	10 000,00	0,00	0,00	0,00	10 000,00	0,00	0,00	0,00	0,00	0,00
<b>Dlhodobý finančný majetok spolu (súčet r. 22 až 30)</b>	<b>31</b>	<b>21 767 902,97</b>	<b>63 006,19</b>	<b>6 671,85</b>	<b>0,00</b>	<b>21 824 237,31</b>	<b>0,00</b>	<b>0,00</b>	<b>0,00</b>	<b>0,00</b>	<b>0,00</b>
<b>Neobežný majetok spolu (r. 09 + r. 22 + r. 31)</b>	<b>32</b>	<b>362 251 560,27</b>	<b>36 659 955,30</b>	<b>33 288 671,68</b>	<b>0,00</b>	<b>365 622 843,89</b>	<b>89 195 124,90</b>	<b>11 186 252,99</b>	<b>7 217 958,58</b>	<b>0,00</b>	<b>93 163 419,31</b>

Položka majetku	Č. r.	Opravné položky					Zostatková hodnota				
		2017	Prírastky	Úbytky	Presuny	2018	2017	Prírastky	Úbytky	Presuny	2018
a	b	11	12	13	14	15	16	17	18	19	20
Podielové cenné papiere a podiely v dcérskej účtovnej jednotke	23	0,00	0,00	0,00	0,00	0,00	0,00	0,00	0,00	0,00	0,00
Podielové cenné papiere a podiely v spoločnosti s podstatným vplyvom	24	1 453 002,99	0,00	6 671,85	0,00	1 446 331,14	0,00	0,00	4 416 661,98	4 479 668,17	4 479 668,17
Realizovateľné cenné papiere a podiely	25	996,00	0,00	0,00	0,00	996,00	0,00	0,00	15 887 242,00	15 887 242,00	15 887 242,00
Dlhové cenné papiere držané do splatnosti	26										
Pôžičky účtovnej jednotke v konsolidovanom celku	27										
Ostatné pôžičky	28										
Ostatný dlhodobý finančný majetok	29										
Obstaranie dlhodobého finančného majetku	30	10 000,00	0,00	0,00	0,00	10 000,00	0,00	0,00	0,00	0,00	0,00
<b>Dlhodobý finančný majetok spolu (súčet r. 22 až 30)</b>	<b>31</b>	<b>1 453 998,99</b>	<b>0,00</b>	<b>6 671,85</b>	<b>0,00</b>	<b>1 457 327,14</b>	<b>0,00</b>	<b>0,00</b>	<b>20 303 903,98</b>	<b>20 366 910,17</b>	<b>20 366 910,17</b>
<b>Neobežný majetok spolu (r. 09 + r. 22 + r. 31)</b>	<b>32</b>	<b>15 213 936,13</b>	<b>327 275,28</b>	<b>5 008 905,20</b>	<b>0,00</b>	<b>10 532 306,21</b>	<b>0,00</b>	<b>0,00</b>	<b>257 842 499,24</b>	<b>261 927 118,37</b>	<b>261 927 118,37</b>

Tabuľka č. 3 - Majetkové podiely CP

Druh cenného papiera	Názov účtovnej jednotky	Právna forma	Podiel na základnom imaní (v %)	Základné imanie	Podiel na hlasovacích právach (v %)	Hodnota podielu 2018	Hodnota podielu 2017	Hodnota vlastného imania 2018	Hodnota vlastného imania 2017
a	1	2	3	4	5	6	7	8	9
P	Dopravný podnik mesta Banská Bystrica, a.s.	121	48,980000	70 820,00	48,980000	500 139,19	460 903,76	1 021 109,00	941 004,00
P	BB BIOPOWER, a.s.	121	40,000000	25 000,00	40,000000	0,00	0,00	13 549,00	14 028,00
P	STEFFE, a.s. Banská Bystrica	121	34,000000	8 968 400,00	34,000000	3 979 528,98	3 955 758,22	11 704 497,00	11 634 583,00
P	HC 05 Banská Bystrica, a.s.	121	33,300000	34 000,00	33,300000	0,00	0,00	-1 758 688,00	0,00
<b>Spolu</b>	<b>x</b>	<b>x</b>	<b>x</b>	<b>9 098 220,00</b>	<b>x</b>	<b>4 479 668,17</b>	<b>4 416 661,98</b>	<b>10 980 467,00</b>	<b>12 589 615,00</b>

Tabuľka č. 4 - Realizovateľné CP

Druh cenného papiera	Názov účtovnej jednotky	Právna forma	Hodnota podielu 2018	Hodnota podielu 2017
a	1	2	3	4
O	Stredoslovenská vodárenská spoločnosť	121	15 881 765,00	15 881 765,00
O	BIC	112	3 485,00	3 485,00
O	Aqualand	112	996,00	996,00
O	Zolka	112	996,00	996,00
<b>Spolu</b>	<b>x</b>	<b>x</b>	<b>15 887 242,00</b>	<b>15 887 242,00</b>

Tabuľka č. 5 - Dlhové CP

Názov emitenta	Druh cenného papiera	Mena	Výnos v %	Dátum splatnosti	Zostatok 2018	Zostatok 2017	Menovitá hodnota 2018	Výnosový úrok za rok 2018
a	1	2	3	4	5	6	7	8
žiadan záznam								
<b>Spolu</b>	<b>x</b>	<b>x</b>	<b>x</b>	<b>x</b>				

Tabuľka č. 6 - Dlhodobé pôžičky

Názov dlžníka	Mena	Výnos v %	Dátum splatnosti	Zostatok 2018	Zostatok 2017	Výška istiny 2018	Výnosový úrok za rok 2018
a	1	2	3	4	5	6	7
Žiaden záznam							
<b>Spolu</b>	<b>x</b>	<b>x</b>	<b>x</b>				

Tabuľka č. 7 - Opravné položky k zásobám

Číslo účtu	Názov účtu	Zostatok opravnej položky 2017	Tvorba	Zníženie	Zrušenie	Zostatok opravnej položky 2018
a	b	1	2	3	4	5
žiadene záznam						
<b>Spolu</b>	<b>x</b>					

Tabuľka č.8 - Opravné položky k pohľadávkam

Číslo účtu	Názov účtu	Zostatok opravnej položky 2017	Tvorba	Zníženie	Zrušenie	Zostatok opravnej položky 2018
a	b	1	2	3	4	5
311	Odberateľa	87 989,36			87 989,36	0,00
315	Ostatné pohľadávky	20 307,76	40 332,30		20 307,76	40 332,30
318	Pohľadávky z nedaňových príjmov obcí a vyšších územných celkov a rozpočtových organizácií zriadených obcou a vyšším územným celkom	1 303 384,52	1 506 274,74	151 687,55	1 151 696,97	1 506 274,74
319	Pohľadávky z daňových príjmov obcí a vyšších územných celkov	1 465 770,07	1 605 434,77	155 567,42	1 310 202,65	1 605 434,77
378	Iné pohľadávky	410 071,06	293 211,52	155 567,42	254 503,64	293 211,52
<b>Spolu</b>	<b>x</b>	<b>3 287 522,77</b>	<b>3 445 253,33</b>	<b>462 822,39</b>	<b>2 824 700,38</b>	<b>3 445 253,33</b>

Tabuľka č. 9 - Pohľadávky podľa doby splatnosti

Pohľadávky podľa doby splatnosti	Číslo riadku	Zostatok 2018		Zostatok 2017	
		a	b	1	2
Pohľadávky v lehote splatnosti v tom:					
Pohľadávky so zostatkovou dobou splatnosti do jedného roka vrátane	01		1 085 134,30		978 568,55
Pohľadávky so zostatkovou dobou splatnosti od jedného do piatich rokov vrátane	02		656 647,09		544 584,88
Pohľadávky so zostatkovou dobou splatnosti dlhšou ako päť rokov	04		428 487,21		433 983,67
Pohľadávky po lehote splatnosti	05		1 757 271,30		1 678 756,38
<b>Spolu (r. 01 + r. 05)</b>	<b>06</b>		<b>2 842 405,60</b>		<b>2 657 324,93</b>

Tabuľka č. 10 - Náklady budúcich období

	Náklady budúcich období	Zostatok 2018	Zostatok 2017
Nájomné		2 747,81	3 060,55
Náklady z budúceho odvodu príjmov RO		0,00	0,00
Nájomné reklamných plôch, vysielacieho času, inzertného priestoru		0,00	0,00
Predplatné		6 705,91	2 817,06
Predplatné poisťné		45 727,12	21 036,49
Ostatné		37 869,23	66 420,27
<b>Spolu</b>		<b>93 050,07</b>	<b>93 334,37</b>

Tabuľka č. 11 - Prijmy budúcich období

	Prijmy budúcich období	Zostatok 2018	Zostatok 2017
Nájomné		79 401,36	742,15
Poistné plnenie		0,00	0,00
Ostatné		49 696,62	174 629,20
<b>Spolu</b>		<b>129 097,98</b>	<b>175 271,35</b>

Tabuľka č. 12 - Vlastné imanie

Názov položky	Oceňovacie rozdiely z preceňovania majetku a záväzkov	Oceňovacie rozdiely z kapitálových účastí	Zákonný rezervný fond	Ostatné fondy	Nevysporiadaný výsledok hospodárenia minulých rokov	Výsledok hospodárenia	Podiely iných účtovných jednotiek
a	1	2	3	4	5	6	7
Zostatok 2017	0,00	991 616,10	0,00	0,00	212 790 100,77	2 040 312,84	0,00
Prírastky	0,00	0,00	0,00	0,00	3 513 822,01	5 423 358,32	0,00
Úbytky	0,00	829 998,18	0,00	0,00	1 775 909,61	1 962 522,19	0,00
Presun	0,00	0,00	0,00	0,00	-7 592,03	7 592,03	0,00
<b>Zostatok 2018</b>	<b>0,00</b>	<b>161 617,92</b>	<b>0,00</b>	<b>0,00</b>	<b>214 520 421,14</b>	<b>5 508 741,00</b>	<b>0,00</b>

Tabuľka č. 13 - Rezervy zákonné

Položka rezerv	Číslo riadku	Zostatok 2017	Presun	Tvorba	Použitie	Zrušenie	Zostatok 2018
a	b	1	2	3	4	5	6
<b>Rezervy zákonné dlhodobé</b>							
Rekultivácia pozemku; uzavretie, rekultivácia a monitorovanie skládky odpadov po jej uzatvorení	01						
Náklady súvisiace s odstránením znečistenia životného prostredia, odpadov a obalov	02						
Iné	03	468 592,00		8 566,00			477 158,00
<b>Spolu rezervy zákonné dlhodobé (súčet r. 01 až r. 03)</b>	<b>04</b>	<b>468 592,00</b>		<b>8 566,00</b>			<b>477 158,00</b>
<b>Rezervy zákonné krátkodobé</b>							
Rekultivácia pozemku; uzavretie, rekultivácia a monitorovanie skládky odpadov po jej uzatvorení	05						
Náklady súvisiace s odstránením znečistenia životného prostredia, odpadov a obalov	06						
Iné	07	69 657,00		54 335,46	39 666,57		84 325,89
<b>Spolu rezervy zákonné krátkodobé (súčet r. 05 až r. 07)</b>	<b>08</b>	<b>69 657,00</b>		<b>54 335,46</b>	<b>39 666,57</b>		<b>84 325,89</b>

Tabuľka č. 14 - Rezervy ostatné

Položka rezerv	Číslo riadku	Zostatok 2017	Presun	Tvorba	Použitie	Zrušenie	Zostatok 2018
a	b	1	2	3	4	5	6
<b>Rezervy ostatné dlhodobé</b>							
Rekultivácia pozemku; uzavretie, rekultivácia a monitorovanie skládky odpadov po jej uzatvorení	01						
Zamestnanecké požitky	02			651 405,40			651 405,40
Náklady súvisiace s odstránením znečistenia životného prostredia, odpadov a obalov	03						
Prebiehajúce a hroziace súdne spory	04	16 667 809,76		16 089 337,39	0,00	16 667 809,76	16 089 337,39
Iné	05	1 279 773,59		873 984,76	297 268,46	853 512,27	1 002 977,62
<b>Spolu rezervy ostatné dlhodobé (súčet r. 01 až r. 05)</b>	<b>06</b>	<b>17 947 583,35</b>		<b>17 614 727,55</b>	<b>297 268,46</b>	<b>17 521 322,03</b>	<b>17 743 720,41</b>
<b>Rezervy ostatné krátkodobé</b>							
Rekultivácia pozemku; uzavretie, rekultivácia a monitorovanie skládky odpadov po jej uzatvorení	07						0,00
Zamestnanecké požitky	08	166 499,17		3 815,00	9 415,00	160 899,17	0,00
Náklady súvisiace s odstránením znečistenia životného prostredia, odpadov a obalov	09	0,00		0,00	0,00	0,00	0,00
Nevyfakturované dodávky a služby	10	10 000,00		30 000,00	9 740,00	30 000,00	260,00
Náklady na zostavenie, overenie, zverejnenie účtovnej závierky a výročnej správy týkajúcej sa vykazovaného účtovného obdobia	11	22 136,00		17 946,00		17 946,00	22 136,00
Prebiehajúce a hroziace súdne spory	12	0,00		0,00			
Iné	13	604 016,67		1 377 006,09	474 721,19	347 276,74	1 159 024,83
<b>Spolu rezervy ostatné krátkodobé (súčet r. 7 až r. 13)</b>	<b>14</b>	<b>802 651,84</b>		<b>1 428 767,09</b>	<b>493 876,19</b>	<b>556 121,91</b>	<b>1 181 420,83</b>

Tabuľka č. 15 - Záväzky podľa doby splatnosti

Záväzky podľa doby splatnosti	Číslo riadku	Zostatok 2018		Zostatok 2017	
		a	b	1	2
Záväzky v lehote splatnosti	01			6 352 624,06	6 559 586,29
v tom:					
Záväzky so zostatkovou dobou splatnosti do jedného roka vrátane	02			3 453 453,36	3 984 561,01
Záväzky so zostatkovou dobou splatnosti od jedného do piatich rokov vrátane	03			1 155 917,11	1 107 812,88
Záväzky so zostatkovou dobou splatnosti dlhšou ako päť rokov	04			1 743 253,59	1 467 212,40
Záväzky po lehote splatnosti	05			1 122 603,53	1 411 585,25
<b>Spolu (r. 01 + r. 05)</b>	<b>06</b>			<b>7 475 227,59</b>	<b>7 971 171,54</b>

Tabuľka č. 16 - Bankové úvery

Charakter bankového úveru	Poskytovateľ bankového úveru	Mena	Úroková sadzba v %	Dátum splatnosti	Krátkodobá časť		Dlhodobá časť		Výška istiny 2018	Nákladový úrok za rok 2018
					Zostatok 2018	Zostatok 2017	Zostatok 2018	Zostatok 2017		
a	b	1	2	3	4	5	6	7	8	9
I	ČSOB	EUR	pohyblivá	25.01.2023	834 974,77	834 828,00	2 574 076,26	3 408 904,26	834 828,00	12 123,98
I	ČSOB	EUR	pohyblivá	25.01.2023	187 340,93	187 308,00	577 545,00	764 853,00	187 308,00	2 720,24
I	SLSP	EUR	súčasť splátok	27.12.2021	615 021,24	615 021,24	1 230 042,69	1 845 063,93	615 021,24	0,00
I	SLSP	EUR	súčasť splátok	25.06.2023	86 471,40	86 471,40	302 649,39	389 120,79	86 471,40	0,00
I	VUB	EUR	pohyblivá	28.12.2020	27 822,08	18 600,36	27 821,29	128 463,39	516 047,56	1 352,99
I	VUB	EUR	pohyblivá	25.02.2021	23 588,85	22 418,90	27 519,62	96 416,90	274 903,09	833,33
I	VUB	EUR	pohyblivá	25.10.2021	27 731,25	0,00	84 075,64	0,00	386 723,05	692,98
I	SLSP	EUR	pohyblivá	31.12.2021	43 523,88	0,00	87 045,26	0,00	419 674,44	526,45
I	SLSP	EUR	pohyblivá	30.11.2018	243 000,56	0,00	261 761,26	0,00	2 703,65	51,37
I	SLSP	EUR	pohyblivá	31.12.2021	78 058,52	0,00	0,00	0,00	0,00	0,00
I	SLSP	EUR	súčasť splátok	01.12.2021	14 887,92	0,00	29 775,84	0,00	9 925,28	0,00
I	SLSP	EUR	2,09	30.11.2026	78 536,00	68 168,00	544 697,65	275 818,63	344 528,00	11 525,86
P	SLSP	EUR	2,09	30.11.2026	265 992,00	265 992,00	1 839 863,70	2 105 855,70	2 384 561,35	47 664,52
P	SLSP	EUR	2,49	01.03.2019	37 434,89	82 703,45	0,00	0,00	37 434,89	1 733,27
<b>Spolu</b>	<b>x</b>	<b>x</b>	<b>x</b>	<b>x</b>	<b>2 564 384,29</b>	<b>2 181 511,35</b>	<b>7 586 873,60</b>	<b>9 014 496,60</b>	<b>6 100 129,95</b>	<b>79 224,99</b>

Tabuľka č. 17 - Časové rozlíšenie na strane pasív - Výdavky budúcich období

Výdavky budúcich období		číslo riadku	Zostatok 2018		Zostatok 2017	
a	b		1	2		
Nájomné		01	0,00	0,00		0,00
Ostatné		02	3 975,72	3 975,72		2 388,15
<b>Spolu</b>		<b>03</b>	<b>3 975,72</b>	<b>3 975,72</b>		<b>2 388,15</b>

Tabuľka č. 18 - Časové rozlíšenie na strane pasív - Výnosy budúcich období

Výnosy budúcich období	číslo riadku	Zostatok 2018		Zostatok 2017	
		a	b	1	2
Nájomné	01		1 874,44		300,81
Predplatné	02		1 022,03		713,32
Výnosy z budúceho odvodu príjmov RO	03		0,00		0,00
Zaplatené paušály	04		0,00		0,00
Zostatky v súvislosti s emisnými kvótami	05		0,00		0,00
Transfery	06		24 848 865,20		22 109 451,44
Ostatné	07		4 098 749,33		2 588 868,78
<b>Spolu</b>	<b>08</b>		<b>28 950 511,00</b>		<b>24 699 334,35</b>

Tabuľka č. 19 - Náklady na služby

Náklady na služby	číslo riadku	Hlavná činnosť				Podnikateľská činnosť	Spolu 2018	Spolu 2017
		a	1	2	3			
Nákup licencií a licenčné poplatky	01		5 673,64	0,00		5 673,64	66 427,81	
Doprava, preprava	02		13 228,24	3 464,83		16 693,07	9 913,36	
Prenájom (lizing)	03		0,00	37 017,43		37 017,43	40 226,00	
Nájomné - budovy, objekty alebo ich časti	04		537 326,72	5 685,20		543 011,92	36 156,63	
Nájomné - dopravné prostriedky	05		0,00	0,00		0,00	50,00	
Nájomné - iné	06		18 147,12	119 629,08		137 776,20	599 540,93	
Právne, ekonomické a iné poradenstvo	07		117 447,45	33 677,21		151 124,66	41 636,01	
Poradenstvo - hardware, software	08		68 636,96	21 429,79		90 066,75	52 744,87	
Propagácia, reklama, inzercia	09		27 828,87	26 227,34		54 056,21	51 650,83	
Školenia, kurzy, semináre, porady, konferencie, sympózia	10		44 462,47	1 217,50		45 679,97	42 786,71	
Administratívne a režijné náklady	11		359 162,07	1 652,00		360 814,07	368 896,45	
Strážna služba	12		26 053,60	29 027,68		55 081,28	45 456,56	
Telekomunikačné služby	13		227 325,57	2 313,63		229 639,20	438 475,36	
Štúdie, expertízy, posudky	14		67 853,39	1 291,80		69 145,19	65 194,86	
Konkurzy a súťaže	15		2 121,29	0,00		2 121,29	1 810,92	
Spotreba poštových známok a poštové služby hradené hotovosťou	16		239 146,97	3 189,55		242 336,52	8 644,49	
Ostatné poštové služby	17		572,01	0,00		572,01	2 318,11	
Náklady na overenie účtovnej závierky	18		0,00	0,00		0,00	0,00	
Náklady na uisťovanie auditorské služby s výnimkou overenia účtovnej závierky	19		0,00	0,00		0,00	0,00	
Náklady na súvisiace auditorské služby	20		17 946,00	7 500,00		25 446,00	33 738,00	
Náklady na daňové poradenstvo poskytnuté auditorom alebo auditorskou spoločnosťou	21		0,00	0,00		0,00	0,00	
Náklady na ostatné neauditorské služby poskytnuté auditorom alebo auditorskou spoločnosťou	22		0,00	0,00		0,00	0,00	
Iné služby	23		5 187 939,61	607 546,47		5 795 486,08	5 260 645,88	
<b>Spolu</b>	<b>24</b>		<b>6 960 871,98</b>	<b>900 869,51</b>		<b>7 861 741,49</b>	<b>7 166 313,78</b>	

Tabuľka č. 20 - Ostatné náklady na prevádzkovú činnosť

Ostatné náklady na prevádzkovú činnosť	číslo riadku	Hlavná činnosť	Podnikateľská činnosť	Spolu 2018	Spolu 2017
a	b	1	2	3	4
Náhrady zo zodpovednosti za spôsobené škody	01	0,00	0,00	0,00	0,00
Náhrady cestovných nákladov iným než vlastným zamestnancom	02	7 623,74	0,00	7 623,74	7 049,60
Náhrada mzdy a plátov iným než vlastným zamestnancom	03	12 495,01	0,00	12 495,01	11 599,61
Odmeny a príspevky iným než vlastným zamestnancom (poslancom, členom komisií a podobne)	04	0,00	0,00	0,00	11 635,00
Členské príspevky	05	107 153,82	2 963,00	110 116,82	17 057,52
Iné	06	301 185,52	183 996,12	485 181,64	510 843,39
<b>Spolu</b>	<b>07</b>	<b>428 458,09</b>	<b>186 959,12</b>	<b>615 417,21</b>	<b>558 185,12</b>

Tabuľka č. 21 - Ostatné finančné náklady

Ostatné finančné náklady	číslo riadku	Podnikateľská činnosť			Spolu 2018	Spolu 2017
		Hlavná činnosť	Podnikateľská činnosť	3		
a	b	1	2	3	4	
Poistenie nehnuteľností	01	50 142,67	1 963,61	52 106,28	31 845,14	
Poistenie dopravných prostriedkov	02	25 584,57	687,20	26 271,77	6 084,16	
Ostatné poistenie	03	29 148,66	81,32	29 229,98	72 158,36	
Bankové poplatky	04	14 255,72	14 094,28	28 350,00	52 088,05	
Ostatné finančné náklady	05	1 723,65	314,00	2 037,65	4 846,03	
<b>Spolu</b>	<b>06</b>	<b>120 855,27</b>	<b>17 140,41</b>	<b>137 995,68</b>	<b>167 021,74</b>	

Tabuľka č. 22 - Ostatné výnosy z prevádzkovej činnosti

Ostatné výnosy z prevádzkovej činnosti	číslo riadku	Podnikateľská činnosť				Spolu 2017
		Hlavná činnosť	Podnikateľská činnosť	Spolu 2018	Spolu 2017	
a	b	1	2	3	4	
Dobropisy, refundácie nákladov minulého účtovného obdobia	01	52 507,83	0,00	52 507,83	64 624,63	
Výnosy z prenájmu	02	91 224,81	0,00	91 224,81	171 087,50	
Poistné plnenia	03	10 133,34	216,69	10 350,03	7 280,38	
Inventúrne prebytky	04	0,00	0,00	0,00	0,00	
Náhrada za škodu	05	4 209,89	0,00	4 209,89	3 876,37	
Ostatné	06	1 102 768,60	321 263,85	1 424 032,45	1 601 382,54	
<b>Spolu</b>	<b>07</b>	<b>1 260 844,47</b>	<b>321 480,54</b>	<b>1 582 325,01</b>	<b>1 848 251,42</b>	

Tabuľka č. 23 - Informácie o iných aktívach a iných pasívach

Iné aktíva a iné pasíva	Číslo riadku	Zostatok	
		2018	2017
a	b	1	2
Budúce právo zo servisných zmlúv, poisťných zmlúv, koncesionárskych zmlúv, licenčných zmlúv	01		
Aktívne súdne spory	02		
Ostatné iné aktíva	03		
Závazky z poskytnutých záruk	04		
Závazky z existujúcich alebo hroziacich súdnych sporov	05		
Závazky zo všeobecne záväzných právnych predpisov	06		
Závazky z ručenia	07		
Závazky súvisiace s odstránením znečistenia životného prostredia a environmentálnych záťaží	08		
Ostatné iné pasíva	09		
Povinnosti z devízových terminovaných obchodov a iných finančných derivátov	10		
Povinnosti z opčných obchodov	11		
Zákonná alebo zmluvná povinnosť odobrať určité produkty, napríklad z dodávateľských zmlúv alebo odberateľských zmlúv	12		
Povinnosti z finančného prenájmu, nájomných zmlúv, servisných zmlúv, poisťných zmlúv, koncesionárskych zmlúv, licenčných zmlúv a podobných zmlúv	13		
Iné povinnosti	14		

Tabuľka č. 24 - Nehnuteľné kultúrne pamiatky

Nehnuteľná kultúrna pamiatka a	Správca nehnuteľnej kultúrnej pamiatky 1	Hodnota 2
Budova Senická cesta 57, Senica	Mesto Banská Bystrica	2 954,26
Súsošie Moyses a Kuzmány, Námestie Š. Moyses	Mesto Banská Bystrica	197 503,82
Barbakan, Námestie Š. Moyses	Mesto Banská Bystrica	97 492,33
Technické zhodnotenie Barbakan	Mesto Banská Bystrica	511 349,32
Veža, Námestie Š. Moyses	Mesto Banská Bystrica	41 820,62
Hodinová veža, Námestie SNP	Mesto Banská Bystrica	302 114,62
Technické zhodnotenie veže č. 30	Mesto Banská Bystrica	151 763,68
Šusterská Bašta	Mesto Banská Bystrica	2 182,17
Materská škola, Horná 22	Mesto Banská Bystrica	17 001,06
Materská škola, Horná 22, rekonštrukcia strechy	Mesto Banská Bystrica	14 855,88
Materská škola, Horná 22, rekonštrukcia kotolne	Mesto Banská Bystrica	100 716,61
Dom Lazovná č. 21	Mesto Banská Bystrica	82 005,16
Budova KOMUCE, Robornicka 12	Mesto Banská Bystrica	79 119,52
Budova Lazovná 19	Mesto Banská Bystrica	14 666,53
Kaštieľ Radvanských	Mesto Banská Bystrica	134 824,84
Technické zhodnotenie Kaštieľ Radvanských	Mesto Banská Bystrica	110 142,09
<b>Spolu</b>	<b>x</b>	<b>1 860 512,51</b>

**Čl. I**  
**Všeobecné údaje**

**1. Identifikačné údaje o konsolidujúcej účtovnej jednotke**

Názov účtovnej jednotky	Mesto Banská Bystrica
Sídlo účtovnej jednotky	Československej armády 26, 974 01 Banská Bystrica
Dátum založenia/zriadenia	01.07.1973
IČO	00313271
DIČ	2020451587

Konsolidovaná účtovná závierka konsolidovaného celku Mesta Banská Bystrica bola zostavená v súlade so zákonom č. 431/2002 Z.z. o účtovníctve v znení neskorších predpisov (ďalej len „zákon o účtovníctve“) a v súlade s Opatrením Ministerstva financií Slovenskej republiky zo dňa 17.12. 2008 MF/27526/2008-31, ktorým sa ustanovujú podrobnosti o metódach a postupoch konsolidácie vo verejnej správe a podrobnosti o usporiadaní a označovaní položiek konsolidovanej účtovnej závierky vo verejnej správe v znení neskorších predpisov za účtovné obdobie od 1.januára 2018 do 31.decembra 2018.

**2. Informácie o organizačnej štruktúre a hlavných predstaviteľoch konsolidujúcej účtovnej jednotky**

Štatutárny orgán /meno a priezvisko/	MUDr. Ján Nosko-primátor
Zástupca štatutárneho orgánu /meno a priezvisko/	Mgr. Jakub Gajdošík – 1.viceprimátor Ing. Martin Turčan – 2.viceprimátor
Hlavný kontrolór Mesta Banská Bystrica	Ing. Ján Šabo
Priemerný počet zamestnancov počas účtovného obdobia	<b>1 926,12</b>
Počet riadiacich zamestnancov	<b>163</b>

Mgr Jakub Gajdošík – 1 viceprimátor a Ing. Martin Turčan – 2. viceprimátor vykonávali funkciu zástupcov štatutárneho orgánu Mesta Banská Bystrica počas celého volebného obdobia 2014-2018 odo dňa poverenia do skončenia funkčného obdobia mestského zastupiteľstva t. j. do 22.11.2018, kedy zložili sľub poslanci zvolení v novom volebnom období 2018-2022

Dňom 18.1.2019 primátor mesta Banská Bystrica poveril výkonom funkcie 1. zástupcu primátora Mgr. Jakuba Gajdošíka a výkonom funkcie 2. zástupcu primátora Ing. Milana Lichého.

### 3. Informácie o konsolidovanom celku

Identifikačné údaje účtovných jednotiek konsolidovaného celku Mesta Banská Bystrica- názvy sídla konsolidovaných účtovných jednotiek verejnej správy s uvedením vplyvu a podielu na základnom imaní týchto účtovných jednotiek, hlasovacích právach alebo inom spôsobe ovládania sú uvedené v tabuľkovej časti (tabuľka č. 1) poznámok konsolidovanej účtovnej závierky.

V konsolidovanom celku mesta Banská Bystrica v roku 2018 bola Rozhodnutím Ministerstva školstva, vedy, výskumu a športu Slovenskej republiky č. 2018/6146:2-10H0 zo siete škôl a školských zariadení vyradená k 31.8.2018 Materská škola , Bakossa 5 Banská Bystrica v zriaďovateľskej pôsobnosti Mesta Banská Bystrica a Rozhodnutím č. 2018/6147:4-10H0 sa zaradila do siete škôl a školských zariadení SR Základná škola s materskou školou Jána Bakossa, Bakossa 5 Banská Bystrica s účinnosťou od 1.9.2018.

#### 3.1. Rozpočtové organizácie v zriaďovateľskej pôsobnosti konsolidujúcej účtovnej jednotky

Názov organizácie	Sídlo organizácie
Základná škola s materskou školou J.Bakossa	Bakossova 5, B. Bystrica
Základná škola	Golianova 8, B. Bystrica
Základná škola SSV	Skuteckého 8, B. Bystrica
Základná škola	Trieda SNP 20, B. Bystrica
Základná škola	Moskovská 2, B. Bystrica
Základná škola	Radvanská 1, B. Bystrica
Základná škola	Spojová 14, B. Bystrica
Základná škola	Ďumbierska 17, B. Bystrica
Základná škola	Sitnianska 32, B. Bystrica
Základná škola	Pieninská 27, B. Bystrica
Základná škola	Gaštanová 12, B. Bystrica
Základná umelecká škola Jána Cikkera	Štefánikovo nábrežie 6, B. Bystrica
Centrum voľného času	Havranské nábrežie 6, B. Bystrica

#### 3.2. Príspevkové organizácie v zriaďovateľskej pôsobnosti účtovnej jednotky

Záhradnícke a rekreačné služby mesta	Švermova 45, B. Bystrica
Investorský útvar mesta	Československej armády 26, B. Bystrica – nevyvíja činnosť

### 3.3 Obchodné spoločnosti v zakladateľskej pôsobnosti a s majetkovou účasťou mesta Banská Bystrica

Názov organizácie	Sídlo organizácie	Podiel v %
MBB, a.s.	Československej armády 26, B. Bystrica	100,00
MSL, s.r.o.	Dolný Harmanec, 51, Dolný Harmanec	100,00

### 3.4 Ostatné obchodné spoločnosti

Názov organizácie	Sídlo organizácie	Podiel v %
Dopravný podnik Mesta, a. s.	Kremnička 53, B. Bystrica	48,98
STEFE, a.s.	Zvolenská cesta 1, B. Bystrica	34,00
BB-Biopower, a.s.	Svoradova 1, Bratislava	40,00
HC 05	Hronské predmestie 4, B. Bystrica	33,30
BIC Banská Bystrica	Rudohorská33,B.Bystrica	14,42
Stredoslovenská vodárenská spoločnosť, a.s.	Partizánska cesta 5,B.Bystrica	10,77
Aqualand Banská Bystrica, spol..s.r.o.	Švermova 32, Banská Bystrica	10,00
Zolka	Námestie SNP 3, Zvolen10	10,00

Konsolidovaná účtovná závierka Mesta Banská Bystrica bola zostavená za predpokladu nepretržitého pokračovania v činnosti jednotlivých účtovných jednotiek tvoriacich konsolidovaný celok a to v súlade so zákonom o účtovníctve a nadväzujúcimi právnymi predpismi.

Konsolidovaná účtovná závierka za účtovné obdobie od 1.januára.2018 do 31.decembra.2018 bola spracovaná k 19.6.2019.

## Čl. II

### Informácie o metódach a postupoch konsolidácie.

Pri metóde úplnej konsolidácie bola prvá konsolidácia kapitálu vykonaná k 31.12.2009.

- **Metóda úplnej konsolidácie** bola použitá pri konsolidácii dcérskych spoločností
- Rozpočtové organizácie 13
- Príspevková organizácia 1
- Obchodné spoločnosti 2

Metódou úplne konsolidácie boli zahrnuté do konsolidovanej účtovnej zvierky Mesta Banská Bystrica nasledovné účtovné jednotky konsolidovaného celku

Názov organizácie resp. obchodné názov konsolidovanej účtovnej jednotky	Metóda úplnej konsolidácie
Základná škola	áno
Základná škola	áno
Základná škola SSV	áno
Základná škola	áno
Základná škola	áno
Základná škola	áno
Základná škola	áno
Základná škola	áno
Základná škola	áno
Základná škola	áno
Základná škola s materskou školou	áno
Základná umelecká škola	áno
Centrum voľného času	áno
Záhradnícke a rekreačné služby	áno
MBB, a.s.	áno
Mestské lesy, s.r.o.	áno

#### Vykonaná bola konsolidácia:

- Kapitálu – podielov mesta ako materskej účtovnej jednotky v 2 dcérskych obchodných spoločnostiach so 100 % podielom.
- Vzájomných pohľadávok a záväzkov medzi konsolidovanými účtovnými jednotkami z obchodného styku, zúčtovacích vzťahov – transferov.
- Vzájomné pohľadávky medzi mestom, rozpočtovými organizáciami a obchodnými spoločnosťami boli eliminované vo výške – 558 557,28 €
- Krátkodobé záväzky medzi mestom, rozpočtovými organizáciami a obchodnými spoločnosťami boli eliminované vo výške – 558 557,28 €.
- Pri konsolidácii boli vzájomné náklady eliminované v hodnote - 10 447 564,99 €, z toho hlavná činnosť - 9 938 974,86 € a podnikateľská činnosť – 508 590,13 €.
- Pri konsolidácii boli vzájomné výnosy eliminované v hodnote - 10 068 499,03 z toho hlavná činnosť - 8 989 035,40 € a podnikateľská činnosť - 1 079 463,63 €

#### b) Metóda vlastného imania bola použitá

Obchodné spoločnosti, ktoré sú pridruženými účtovnými jednotkami - 4

Metódou vlastného imania boli zahrnuté do konsolidovanej účtovnej zvierky nasledovné účtovné jednotky konsolidovaného celku:

Názov organizácie	Sídlo organizácie
Dopravný podnik Mesta, a. s.	Kremnička 53, B.Bystrica
STEFE Banská Bystrica, a .s.	Zvolenská cesta 1, B.Bystrica

HC 05 Banská Bystrica	Hronské predmestie 4, B.Bystrica
BB-Biopower, a.s. - majetkový podiel MBB	Svoradova 1, Bratislava

Spoločnosti s majetkovým podielom nižším ako 20 % boli zahrnuté do konsolidovaných výkazov v účtovnej hodnote.

Dcérske spoločnosti majú v majetku realizovateľné cenné papiere a podiely v spoločnostiach: Spoločnosti HC 05, BB-Biopower, a.s., ktoré sú zahrnuté do konsolidácie metódou vlastného imania.

Konsolidácia medzivýsledku v roku 2018 bola vykonaná a výsledky boli zapracované v konsolidovaných výkazoch. V roku 2018 dcérska obchodná spoločnosť MBB, a.s. odpredala Mestu Banská Bystrica pozemok v celkovej hodnote 9 070,- €. Medzi ostatnými účtovnými jednotkami konsolidovaného celku Mesta Banská Bystrica sa nákup resp. predaj majetku neuskutočnil.

### Čl. III

#### Informácie o údajoch aktív a pasív

#### Spôsob ocenenia jednotlivých položiek

##### a) Informácie o konsolidovanom celku

Informácie o konsolidovanom celku sú uvedené v prílohe, v tabuľkovej časti - **Tabuľka č.1**

##### Konsolidovaný celok tvoria:

	Bežné účtovné obdobie	Predchádzajúce účtovné obdobie
<b>Rozpočtové organizácie</b>	13	13
<b>Príspevkové organizácie</b>	1	1
<b>Obchodné spoločnosti</b>	6	6

##### b) Prehľad o pohybe vlastného imania

Prehľad je uvedený v tabuľkovej časti – Tabuľka č. 12

##### c) Prehľad o pohybe rezerv

Mesto Banská Bystrica a spoločnosti konsolidovaného celku tvoria rezervy podľa § 26 Zákona 431/2002 Z.z. o účtovníctve na predpokladané riziká, straty a zníženia hodnoty súvisiace so záväzkami s neurčitým časovým vymedzením alebo výškou. Tvorja sa na základe zásady opatrnosti a tvoria sa na krytie známych rizík alebo strát. Oceňujú sa v očakávanej výške záväzku.

Prehľad o pohybe rezerv je uvedený v prílohe, v tabuľkovej časti – Tabuľka č. 13 č. 14

##### d) Prehľad o pohybe dlhodobého majetku

Hodnota dlhodobého nehmotného a hmotného majetku spolu za konsolidovaný celok k 31.12.2018

- obstarávacia cena 365 622 843,89 €
- oprávky 93 163 419,31 €
- opravné položky 10 532 306,21 €
- zostatková hodnota DM za konsolidovaný celok je 261 927 118,37 €.

Informácie o dlhodobom nehmotnom a hmotnom majetku sú uvádzané v tabuľke č. 2

**Dlhodobý majetok nakupovaný** sa oceňuje obstarávacou cenou.

Obstarávacia cena zahŕňa cenu, za ktorú sa majetok obstaral a náklady súvisiace s jeho obstaraním. Vyskytujúce sa náklady súvisiace s obstaraním v účtovnej jednotke – dopravné, montáž, poisťné.

**Dlhodobý majetok vytvorený vlastnou činnosťou** sa oceňuje vlastnými nákladmi.

**Dlhodobý majetok získaný darovaním alebo delimitáciou** sa oceňuje trhovou cenou alebo na základe znaleckého posudku.

**Dlhodobý majetok nadobudnutý bezodplatným prevodom** pri splynutí, zlúčení, rozdelení alebo pri prevode správy sa oceňuje cenou, v ktorej sa doteraz viedol v účtovníctve. Ak cenu nie je možné zistiť, oceňuje sa trhovou cenou alebo na základe znaleckého posudku.

Prehľad o pohybe dlhodobého majetku je uvedený v tabuľkovej časti, tabuľka č. 2

#### e) Dlhodobý finančný majetok

Hodnota dlhodobého finančného majetku za konsolidovaný celok k 31.12.2018

- obstarávacia cena 21 824 237,31 €
- opravné položky činili 1 457 327,14 €
- zostatková hodnota 20 366 910,17 €

Detailnejšie informácie o dlhodobom finančnom majetku k 31.12.2018 sú uvedené v tabuľkovej časti, tabuľka č. 2, 3 a č.4

#### f) Zásoby

Nakupované zásoby sa oceňujú obstarávacou cenou, ktorá zahŕňa cenu obstarania a náklady súvisiace s obstaraním ( prepravu, poisťné, provízie, clo dovoznú prirážku a pod.)

**Zásoby vytvorené vlastnou činnosťou sa oceňujú vlastnými nákladmi.**

**Zásoby získané darovaním alebo delimitáciou** sa oceňujú trhovou cenou alebo na základ znaleckého posudku (napr. určenou v darovacej zmluve alebo určenou komisiou pre oceňovanie).

Zásoby sú v konsolidovanej súvahe vykázané spolu vo výške 3 942 074,69

#### g) Pohľadávky

**Pohľadávky** pri ich vzniku sa oceňujú ich menovitou hodnotou.

Mesto Banská Bystrica ako aj ostatné organizácie v rámci konsolidovaného celku uplatňujú zásadu opatrnosti a v prípade pochybných a sporných pohľadávok vytvárajú adekvátnu opravnú položku k pohľadávkam. Opravná položka sa vytváram pri pohľadávkach po splatnosti a k nedobytným pohľadávkam, kde existuje riziko nevykázateľnosti pohľadávok.

#### h) Krátkodobý finančný majetok

**Peňažné prostriedky a ceniny** sa oceňujú ich menovitou hodnotou.

#### **i) Závazky**

**Závazky (vrátane úverov)** sú ocenené v ich menovitej hodnote. Ak sa pri inventarizácii zistí, že suma záväzkov je iná ako ich výška v účtovníctve, uvedú sa záväzky v účtovníctve a v účtovnej závierke v tomto zistenom ocenení.

#### **j) Rezervy**

Mesto Banská Bystrica a spoločnosti konsolidovaného celku tvoria rezervy podľa § 26 Zákona 431/2002 Z.z. o účtovníctve na predpokladané riziká, straty a zníženia hodnoty súvisiace so záväzkami s neurčitým časovým vymedzením alebo výškou. Tvorí sa na základe zásady opatrnosti a tvoria sa na krytie známych rizík alebo strát. Oceňujú sa v očakávanej výške záväzku.

#### **k) Náklady a výnosy**

Pri účtovaní nákladov a výnosov sa uplatňuje zásada časového rozlíšenia. Náklady budúcich období a výnosy budúcich období sa vykazujú vo výške, ktorá je potrebná na dodržanie zásady vecnej a časovej súvislosti s účtovným obdobím.

#### **l) Výdavky budúcich období a výnosy budúcich období**

sú vykazované vo výške, ktorá je potrebná na dodržanie zásady vecnej a časovej súvislosti s účtovným obdobím.

**Majetok obstaraný z transferov** sa oceňuje obstarávacou cenou.

**Majetok obstaraný formou finančného a operatívneho leasingu** sa oceňuje obstarávacou cenou.

Majetok a záväzky vyjadrené v cudzej mene sa prepočítavajú na eur referenčným výmenným kurzom určeným a vyhláseným Európskou centrálnou bankou v deň predchádzajúci uskutočnenia účtovného prípadu alebo v iný deň, ak to ustanovuje osobitný predpis a v deň, ku ktorému sa zostavuje účtovná závierka. V účtovnej závierke sú vykázané s prepočtom podľa kurzu platného ku dňu, ku ktorému sa zostavuje. Kurzové straty sa účtujú do nákladov a kurzové zisky do výnosov.

#### **Dlhodobé pôžičky (pôžičky účtovnej jednotke v konsolidovanom celku, ostatné pôžičky)**

Konsolidovaný celok nevykazuje dlhodobé pôžičky.

#### **Poskytnuté návratné výpomoci.**

Konsolidovaný celok nemá poskytnuté návratné finančné výpomoci

#### **Vydané dlhopisy**

Konsolidovaný celok nevykazuje vydané dlhopisy.

### **Čl. IV.**

#### **Informácie o údajoch aktív a pasív**

Obsahuje informácie za bežné účtovné obdobie a bezprostredne predchádzajúce účtovné obdobie.

## 1.) Údaje o konsolidovanom celku

(príloha - tabuľka č. 1)

## 2.) Neobežný majetok

( príloha - tabuľka č. 2)

### Zriadenie záložného práva na dlhodobý majetok

1. LV 2724, kat. územie Radvaň – záložné právo na pozemok parc. č. C KN 1041, 1059/15 a stavbu súp. č. 1869 (Penzión Jeseň) pre pohľadávku TIKKA INVESTMENTS LIMITED. Mesto Banská Bystrica zo dňa 29.1.2003. Dňa 27.02.2017 podalo Mesto Banská Bystrica na Okresný súd Banská Bystrica návrh na začatie konania v právnej veci proti TIKKA INVESTMENTS LIMITED o určenie, zániku záložného práva. V predmetnej veci rozhodol Okresný súd Banská Bystrica, ktorý žalobe Mesta Banská Bystrica vyhovel a rozhodol, že záložné právo zaniklo.
2. LV 7119, kat. územie Radvaň – záložné právo na pozemok parc. č. C KN 3842 a stavbu súp. č. 13413 (Chata Králiky) pre pohľadávku SR – Slovenská agentúra pre cestovný ruch zo dňa 16.2.2006.
3. Záložné právo na stavby súp. č. 14127 na poz. parc. č. C KN 1428/189, súp. č. 14128 na pozemku parc. č.1428/190, súp. č. 14129 na poz. parc. č. 1428/191, súp. č. 14130 na poz. parc. č. 1428/192 (Byty Šalgotarianska), pre pohľadávku Ministerstvo výstavby a regionálneho rozvoja SR – č. zmluvy V 146/2007, zo dňa 16.12.2003  
VZ 505/2007 - záložné právo na parc. č. C KN 1428/189 + súp. č. 14127, parc. č. 1428/190 + súp. č. 14128, parc. č. 1428/191 + súp. č. 14129, parc. č. 1428/192 + súp. č. 14130 pre pohľadávku Štátny fond rozvoja bývania - č. zml. V 116/2007 VZ 506/2007,
4. LV 6012, kat. územie Banská Bystrica - záložné právo na pozemok parc. č. C KN2173/74 pre pohľadávku Slovenská sporiteľňa, a. s. (pozemok na Bakossovej ulici) zo dňa 24.7.2009
5. LV 4448, kat. územie Radvaň – záložné právo na stavbu súp. č. 5322 (Byty Sládkovičova ul.) pre pohľadávku Ministerstvo výstavby a regionálneho rozvoja SR -č. zmluvy V 4195/2003 VZ 2270/2003.
6. ŠFRB-úver je zabezpečený Zmluvami o zriadení záložného práva na všetky bytové domy: Medená ulica, Rudohorská ulica, Kráľovohoľská ulica, Predmetom záložného práva sú nehnuteľnosti vo vlastníctve Záložcu, nachádzajúce sa v katastrálnom území Sásová a Radvaň, obec Banská Bystrica.
7. Úver Slovenská sporiteľňa, a.s. – úver je zabezpečený Zmluvou o zriadení záložného práva k nehnuteľnostiam a Mandátnou zmluvou č. 28/AUOC/2014-ZZ/2 a Záložnou zmluvou k nehnuteľnosti č. 69/CC/17-ZZ/3. Predmetom záložného práva sú nehnuteľnosti vo vlastníctve Záložcu, nachádzajúce sa v katastrálnom území Šalková, obec Banská Bystrica, zapísané na liste vlastníctva č. 1430, vedenom Okresným úradom Banská Bystrica, nehnuteľnosti nachádzajúce sa v katastrálnom území Banská Bystrica, zapísané v liste vlastníctva č. 5661 (pozemok, časť budovy Radnice), nehnuteľnosti nachádzajúce sa v katastrálnom území Banská Bystrica, zapísané na liste vlastníctva č. 4642 (Budova Krytej plavárne a Zimného štadióna a pozemky k nim patriace) a nehnuteľnosti nachádzajúce sa v katastrálnom území Sásová, zapísaná v liste vlastníctva č. 1670.

### 3.) Majetkové podiely (podielové cenné papiere a podiely v dcérskej účtovnej jednotke a v spoločnosti s podstatným vplyvom)

( príloha - tabuľka č. 3)

**4.) Realizovateľné cenné papiere**  
( príloha - tabuľka č. 4)

**5) Zásoby – opravné položky.**  
Konsolidovaný celok nevykazuje opravné položky na zásoby

**6.) Vývoj opravnej položky k pohľadávkam**  
( príloha - tabuľka č. 8)

**7.) Pohľadávky podľa doby splatnosti**  
( príloha - tabuľka č. 9)

**8.) Časové rozlíšenie na strane aktív**  
( príloha - tabuľka č. 10 a č. 11)

**9.) Vlastné imanie**  
(príloha - tabuľka č. 12)

**10.) Rezervy**  
( príloha - tabuľka č. 13 a č. 14)

**11.) Záväzky podľa doby splatnosti**  
(príloha - tabuľka č. 15)

**12.) Bankové úvery**  
(príloha - tabuľka č. 16)

**13.) Finančné účty**

	<b>Hodnota k 31.12.2018</b>	<b>Hodnota k 31.12.2017</b>
<b>Pokladnica</b>	38 182,58	37 572,67
<b>Ceniny</b>	19 473,40	8 617,44
<b>Bankové účty</b>	17 706 946,95	14 531 623,67
<b>Účty v bankách s dobou viazanosti dlhšou ako jeden rok</b>	379,07	1 888,80
<b>Spolu</b>	17 764 982,00	14 579 702,58

**14.) Časové rozlíšenie na strane pasív**  
( príloha - tabuľka č. 17 a č. 18)

**15.) Náklady na služby**  
( príloha - tabuľka č. 19)

**16.) Ostatné náklady na prevádzkovú činnosť**  
( príloha - tabuľka č. 20)

**17.) Ostatné finančné náklady**  
( príloha - tabuľka č. 21)

**18.) Ostatné výnosy z prevádzkovej činnosti**  
( príloha - tabuľka č. 22)

**19.) Zoznam nehnuteľných kultúrnych pamiatok spravovaných účtovnou jednotkou**  
( príloha - tabuľka č. 24)

**20.) Konsolidačné operácie**

#### Čl. V

**Informácie o spriaznených osobách a o ekonomických vzťahoch  
účtovnej jednotky a spriaznených osôb**

a)

<b>Spriaznená osoba</b>	<b>Druh obchodu</b>	<b>Hodnotové vyjadrenie obchodu alebo percentuálne vyjadrenie obchodu k celkovému objemu obchodov realizovaných účtovnou jednotkou</b>	<b>Informácia o neukončených obchodoch v hodnotovom vyjadrení obchodu alebo percentuálnom vyjadrení obchodu k celkovému objemu obchodov realizovaných účtovnou jednotkou</b>	<b>Informácia o cenách realizovaných obchodov medzi účtovnou jednotkou a spriaznenými osobami</b>
	Kúpa	nenastali	nenastali	nenastali
	Predaj	nenastali	nenastali	nenastali

b) Opis a hodnota podmienených záväzkov voči spriazneným osobám vyplývajúcich zo súdnych sporov rozhodnutí, poskytnutých záruk. Zo všeobecne záväzných právnych predpisov, z ručenia podľa jednotlivých druhov ručenia

<b>Spriaznená osoba</b>	<b>Podmienené záväzky</b>	<b>Hodnota podmienených záväzkov</b>
	Nie sú	Nie sú

## Čl. VI

### **Informácie o skutočnostiach, ktoré nastali po dni, ku ktorému sa zostavuje účtovná závierka, do dňa jej zostavenia**

Po 31.12.2018 do dňa zostavenia konsolidovanej účtovnej závierky nedošlo k takým skutočnostiam, ktoré by ovplyvnili resp. zmenili výsledky vykázané v účtovnej evidencii a v účtovných výkazoch konsolidovaných účtovných jednotiek k 31.12.2018.



**SPRÁVA NEZÁVISLÉHO AUDÍTORA**  
o overení riadnej konsolidovanej účtovnej zvierky  
k 31. 12. 2018

**MESTO BANSKÁ BYSTRICA**  
Československej armády 26, 974 01 Banská Bystrica

Košice, september 2019

## SPRÁVA NEZÁVISLÉHO AUDÍTORA

pre štatutárny orgán, mestské zastupiteľstvo a výbor pre audit konsolidujúcej účtovnej jednotky Mesto Banská Bystrica

### Správa z auditu konsolidovanej účtovnej závierky

#### *Podmieneny názor*

Uskutočnili sme audit konsolidovanej účtovnej závierky účtovnej jednotky verejnej správy, ktorú za konsolidovaný celok zostavila konsolidujúca účtovná jednotka **Mesto Banská Bystrica**, a ktorá obsahuje konsolidovanú súvahu k 31. decembru 2018, konsolidovaný výkaz ziskov a strát za rok končiaci sa k uvedenému dátumu, a poznámky, ktoré obsahujú súhrn významných účtovných zásad a účtovných metód.

Podľa nášho názoru, okrem možných vplyvov skutočnosti opísanej v časti Základ pre podmienený názor, priložená konsolidovaná účtovná závierka poskytuje pravdivý a verný obraz konsolidovanej finančnej situácie konsolidovaného celku k 31. decembru 2018 a konsolidovaného výsledku hospodárenia za rok končiaci sa k uvedenému dátumu podľa zákona č. 431/2002 Z.z. o účtovníctve v znení neskorších predpisov (ďalej len „zákon o účtovníctve“).

#### *Základ pre podmienený názor*

Konsolidovaná účtovná závierka Mesta Banská Bystrica obsahuje okrem údajov Mesta Banská Bystrica aj konsolidované údaje individuálnych účtovných závierok subjektov zriadených alebo založených mestom Banská Bystrica, resp. subjektov s majetkovou účasťou mesta Banská Bystrica, a to: 13 rozpočtových organizácií, 2 príspevkových organizácií, 2 dcérskych obchodných spoločností a 4 pridružených obchodných spoločností. Príspevkové a rozpočtové organizácie a 2 pridružené obchodné spoločnosti nemali zákonnú povinnosť auditu a za sledované obdobie končiace k 31.12.2018 neboli auditované. Individuálne účtovné závierky dcérskych obchodných spoločností boli auditované.

Niektoré zo subjektov zahŕňaných do konsolidovaného celku vykazujú kumulované straty minulých rokov po zohľadnení výsledkov hospodárenia bežného účtovného obdobia, pričom spoločnosť MBB a. s. eviduje kumulované straty minulých rokov vo výške - 2 775 954 EUR, spoločnosť HC 05 Banská Bystrica, a.s. eviduje kumulované straty - 1 443 264 EUR (z toho 33,3 % majetková účasť mesta) a kumulované straty príspevkových a rozpočtových organizácií predstavujú sumu vo výške - 211 263 EUR. Uvedené skutočnosti dosahovania negatívneho hospodárenia a prevyšujúcej hodnoty záväzkov oproti aktívam, t.j. zápornej hodnoty vlastného imania bez prijatia adekvátnych opatrení predstavujú riziká pre riadne pokračovanie v činnosti týchto subjektov s potenciálnou zvýšenou potrebou ich financovania zo strany zriaďovateľa – Mesta Banská Bystrica. Na finančné efekty takýchto prípadných dopadov mesto nemá vytvorené rezervy.

Audit sme vykonali podľa medzinárodných audítorských štandardov (International Standards on Auditing, ISA). Naša zodpovednosť podľa týchto štandardov je uvedená

v odseku Zodpovednosť audítora za audit konsolidovanej účtovnej závierky. Od konsolidovaného celku sme nezávislí podľa ustanovení zákona č. 423/2015 o štatutárnom audite a o zmene a doplnení zákona č. 431/2002 Z. z. o účtovníctve v znení neskorších predpisov (ďalej len „zákon o štatutárnom audite“) týkajúcich sa etiky, vrátane Etického kódexu audítora, relevantných pre náš audit účtovnej závierky a splnili sme aj ostatné požiadavky týchto ustanovení týkajúcich sa etiky. Sme presvedčení, že audítorské dôkazy, ktoré sme získali, poskytujú dostatočný a vhodný základ pre náš podmienený názor.

### ***Kľúčové záležitosti auditu***

Nezistili sme žiadne kľúčové záležitosti auditu, ktoré by sme mali uviesť v našej správe.

### ***Zodpovednosť štatutárneho orgánu za konsolidovanú účtovnú závierku***

Štatutárny orgán konsolidujúcej účtovnej jednotky, je zodpovedný za zostavenie konsolidovanej účtovnej závierky tak, aby poskytovala pravdivý a verný obraz podľa zákona o účtovníctve a za tie interné kontroly, ktoré považuje za potrebné na zostavenie konsolidovanej účtovnej závierky, ktorá neobsahuje významné nesprávnosti, či už v dôsledku podvodu alebo chyby.

Pri zostavovaní konsolidovanej účtovnej závierky je štatutárny orgán zodpovedný za zhodnotenie schopnosti konsolidovaného celku nepretržite pokračovať vo svojej činnosti, za opísanie skutočností týkajúcich sa nepretržitého pokračovania v činnosti, ak je to potrebné, a za použitie predpokladu nepretržitého pokračovania v činnosti v účtovníctve.

Osoby poverené spravovaním sú zodpovedné za dohľad nad procesom finančného výkazníctva mesta.

### ***Zodpovednosť audítora za audit konsolidovanej účtovnej závierky***

Našou zodpovednosťou je získať primerané uistenie, či konsolidovaná účtovná závierka ako celok neobsahuje významné nesprávnosti, či už v dôsledku podvodu alebo chyby, a vydať správu audítora, vrátane názoru. Primerané uistenie je uistenie vysokého stupňa, ale nie je zárukou toho, že audit vykonaný podľa medzinárodných audítorských štandardov vždy odhalí významné nesprávnosti, ak také existujú. Nesprávnosti môžu vzniknúť v dôsledku podvodu alebo chyby a za významné sa považujú vtedy, ak by sa dalo odôvodnene očakávať, že jednotlivito alebo v súhrne by mohli ovplyvniť ekonomické rozhodnutia používateľov, uskutočnené na základe tejto konsolidovanej účtovnej závierky.

V rámci auditu uskutočneného podľa medzinárodných audítorských štandardov, počas celého auditu uplatňujeme odborný úsudok a zachováваме profesionálny skepticizmus. Okrem toho:

- Identifikujeme a posudzujeme riziká významnej nesprávnosti konsolidovanej účtovnej závierky, či už v dôsledku podvodu alebo chyby, navrhujeme a uskutočňujeme audítorské postupy reagujúce na tieto riziká a získavame audítorské dôkazy, ktoré sú dostatočné a vhodné na poskytnutie základu pre náš názor. Riziko neodhalenia významnej nesprávnosti v dôsledku podvodu je vyššie ako toto riziko

v dôsledku chyby, pretože podvod môže zahŕňať tajnú dohodu, falšovanie, úmyselné vynechanie, nepravdivé vyhlásenie alebo obídenie internej kontroly.

- Oboznamujeme sa s internými kontrolami relevantnými pre audit, aby sme mohli navrhnúť audítorské postupy vhodné za daných okolností, ale nie za účelom vyjadrenia názoru na efektívnosť interných kontrol konsolidovaného celku.
- Hodnotíme vhodnosť použitých účtovných zásad a účtovných metód a primeranosť účtovných odhadov a uvedenie s nimi súvisiacich informácií, uskutočnené štatutárnym orgánom.
- Robíme záver o tom, či štatutárny orgán vhodne v účtovníctve používa predpoklad nepretržitého pokračovania v činnosti a na základe získaných audítorských dôkazov záver o tom, či existuje významná neistota v súvislosti s udalosťami alebo okolnosťami, ktoré by mohli významne spochybníť schopnosť konsolidovaného celku nepretržite pokračovať v činnosti. Ak dospejeme k záveru, že významná neistota existuje, sme povinní upozorniť v našej správe audítora na súvisiace informácie uvedené v účtovnej závierke alebo, ak sú tieto informácie nedostatočné, modifikovať náš názor. Naše závery vychádzajú z audítorských dôkazov získaných do dátumu vydania našej správy audítora.
- Hodnotíme celkovú prezentáciu, štruktúru a obsah konsolidovanej účtovnej závierky vrátane informácií v nej uvedených, ako aj to, či konsolidovaná účtovná závierka zachytáva uskutočnené transakcie a udalosti spôsobom, ktorý vedie k ich vernému zobrazeniu.
- Získavame dostatočné a vhodné audítorské dôkazy o finančných údajoch účtovných jednotiek alebo ich obchodných aktivitách v rámci konsolidovaného celku pre účely vyjadrenia názoru na konsolidovanú účtovnú závierku. Zodpovedáme za vedenie, kontrolu a realizáciu auditu konsolidovaného celku. Ostávame výhradne zodpovední za náš názor audítora.

S osobami poverenými spravovaním komunikujeme okrem iného o plánovanom rozsahu a harmonograme auditu a o významných zisteniach auditu, vrátane všetkých významných nedostatkov internej kontroly, ktoré počas nášho auditu zistíme.

Osobám povereným spravovaním tiež poskytujeme vyhlásenie o tom, že sme splnili príslušné požiadavky týkajúce sa nezávislosti, a komunikujeme s nimi o všetkých vzťahoch a iných skutočnostiach, pri ktorých sa možno opodstatnene domnievať, že majú vplyv na našu nezávislosť, ako aj o prípadných súvisiacich ochranných opatreniach. Zo skutočností komunikovaných osobám povereným spravovaním určíme tie, ktoré mali najväčší význam pri audite konsolidovanej účtovnej závierky bežného obdobia, a preto sú kľúčovými záležitosťami auditu.

Tieto záležitosti opíšeme v našej správe audítora, ak zákon alebo iný právny predpis ich zverejnenie nevyklučuje, alebo ak v mimoriadne zriedkavých prípadoch nerozhodneme, že určitá záležitosť by sa v našej správe uviesť nemala, pretože možno odôvodnene očakávať, že nepriaznivé dôsledky jej uvedenia by prevážili nad verejným prospechom z jej uvedenia.

## Správy k ďalším požiadavkám zákonov a iných právnych predpisov

### *Správa k informáciám, ktoré sa uvádzajú v konsolidovanej výročnej správe*

Štatutárny orgán je zodpovedný za informácie uvedené v konsolidovanej výročnej správe, zostavenej podľa požiadaviek zákona o účtovníctve. Naš vyššie uvedený názor na konsolidovanú účtovnú závierku sa nevzťahuje na iné informácie v konsolidovanej výročnej správe.

V súvislosti s auditom konsolidovanej účtovnej závierky je našou zodpovednosťou oboznámenie sa s informáciami uvedenými v konsolidovanej výročnej správe a posúdenie, či tieto informácie nie sú vo významnom nesúlade s auditovanou konsolidovanou účtovnou závierkou alebo našimi poznatkami, ktoré sme získali počas auditu konsolidovanej účtovnej závierky, alebo sa inak zdajú byť významne nesprávne.

Konsolidovanú výročnú správu sme ku dňu vydania správy audítora z auditu konsolidovanej účtovnej závierky nemali k dispozícii.

Keď získame konsolidovanú výročnú správu, posúdime, či konsolidovaná výročná správa mesta Banská Bystrica obsahuje informácie, ktorých uvedenie vyžaduje zákon o účtovníctve, a na základe prác vykonaných počas auditu konsolidovanej účtovnej závierky, vyjadríme názor, či:

- informácie uvedené v konsolidovanej výročnej správe zostavenej za rok 2018 sú v súlade s konsolidovanou účtovnou závierkou za daný rok,
- konsolidovaná výročná správa obsahuje informácie podľa zákona o účtovníctve.

Okrem toho uvedieme, či sme zistili významné nesprávnosti v konsolidovanej výročnej správe na základe našich poznatkov o účtovnej jednotke a situácii v nej, ktoré sme získali počas auditu konsolidovanej účtovnej závierky.

### *Ďalšie požiadavky na obsah správy audítora v zmysle Nariadenia Európskeho parlamentu a Rady (EÚ) č. 537/2014 zo 16. apríla 2014 o osobitných požiadavkách týkajúcich sa štatutárneho auditu subjektov verejného záujmu*

#### Vymenovanie a schválenie audítora

Za štatutárneho audítora konsolidovaného celku sme boli vymenovaní na základe Zmluvy o poskytovaní audítorských služieb č. 1816/2017 podpísanej osobou oprávnenou konať v mene mesta dňa 25. 09. 2017, zverejnenej na webovom sídle mesta dňa 26. 09. 2017.

Celkové neprerušené obdobie našej zákazky, vrátane predchádzajúcich obnovení zákazky (predĺžení obdobia, na ktoré sme boli pôvodne vymenovaní) a našich opätovných vymenovaní za štatutárnych audítorov, predstavuje 8 rokov. Celkové neprerušené obdobie našej zákazky, vrátane predchádzajúcich obnovení zákazky (predĺžení obdobia, na ktoré sme boli pôvodne vymenovaní) a našich opätovných vymenovaní za štatutárnych audítorov od kedy sa mesto stalo subjektom verejného záujmu podľa zákona o štatutárnom audite, predstavuje 3 roky.

Konzistentnosť s dodatočnou správou pre Výbor pre audit

Náš názor audítora vyjadrený v tejto správe je konzistentný s dodatočnou správou vypracovanou pre Výbor pre audit mesta, ktorú sme vydali v ten istý deň ako je dátum vydania tejto správy.

Neaudítorské služby

Neboli poskytované zakázané neaudítorské služby uvedené v článku 5 ods. 1 Nariadenia Európskeho parlamentu a Rady (EÚ) č. 537/2014 zo 16. apríla 2014 o osobitných požiadavkách týkajúcich sa štatutárneho auditu subjektov verejného záujmu a pri výkone auditu sme zostali nezávislí od konsolidovaného celku.

Okrem služieb štatutárneho auditu a služieb zverejnených v konsolidovanej výročnej správe a konsolidovanej účtovnej závierke sme mestu a podnikom, v ktorých má mesto rozhodujúci vplyv, neposkytli žiadne iné služby.

V Košiciach, 03. 09. 2019



ACCEPT AUDIT & CONSULTING, s.r.o.  
Baštová 38, 080 01 Prešov  
licencia SKAU č. 000124  
OR OS Prešov, vl.č. 2365/P

Zodpovedný audítor:  
Ing. Branislav Bača, CA  
licencia SKAU č. 955