

AJ Metal Design a.s.

**Výroční správa k 31. decembru 2018
a Správa nezávislého audítora**

december 2019

Správa nezávislého audítora

Akcionárovi, dozornej rade a predstavenstvu spoločnosti AJ Metal Design a.s.:

Náš podmienený názor

Podľa nášho názoru, okrem vplyvu prípadných úprav z dôvodu skutočností popísaných v odseku „Východisko pre náš podmienený názor – Obmedzenie rozsahu“, vyjadruje účtovná závierka objektívne vo všetkých významných súvislostiach finančnú situáciu spoločnosti AJ Metal Design a.s. (ďalej len „Spoločnosť“) k 31. decembru 2018 a výsledok jej hospodárenia za rok, ktorý sa k uvedenému dátumu skončil, v súlade so zákonom č. 431/2002 Z.z. o účtovníctve v znení neskorších predpisov (ďalej len „Zákon o účtovníctve“).

Čo sme auditovali

Účtovná závierka Spoločnosti obsahuje tieto súčasti:

- súvahu k 31. decembru 2018,
- výkaz ziskov a strát za rok, ktorý sa k uvedenému dátumu skončil a
- poznámky k účtovnej závierke, ktoré obsahujú významné účtovné zásady a účtovné metódy a ďalšie vysvetľujúce informácie.

Východisko pre náš podmienený názor – Obmedzenie rozsahu

Spoločnosť vykazuje v súvahe bezprostredne predchádzajúceho účtovného obdobia zásoby nedokončenej výroby a polotovarov vlastnej výroby v hodnote 780 233 EUR (31. December 2016: 673 610 EUR) a výrobky v hodnote 730 785 EUR (31. December 2016: 571 081 EUR). Spoločnosť nám neposkytla kalkulácie ocenenia týchto zásob vlastnými nákladmi k 31. decembru 2017 a k 31. decembru 2016. Nemohli sme teda určiť, či by boli potrebné úpravy ocenenia zásob a súvisiacej opravnej položky k 31. decembru 2017 a k 31. decembru 2016.

Pretože hodnota zásob má vplyv na stanovenie výsledku hospodárenia a prehľad peňažných tokov v poznámkach, nemohli sme určiť, či by boli potrebné úpravy výsledku hospodárenia za rok končiaci sa 31. decembra 2018 ako aj za bezprostredne predchádzajúce účtovné obdobie a úpravy v prehľade peňažných tokov z prevádzkovej činnosti za bežné a minulé obdobie, ktorý je uvedený v poznámke č. X priloženej účtovnej závierky.

Náš názor audítora na účtovnú závierku za obdobie končiacie sa 31. decembra 2017 bol v tejto súvislosti tiež modifikovaný.

Audit sme vykonali v súlade s Medzinárodnými audítorskými štandardmi. Naša zodpovednosť vyplývajúca z týchto štandardov je ďalej opísaná v časti *Zodpovednosť audítora za audit účtovnej závierky našej správy*.

Sme presvedčení, že audítorské dôkazy, ktoré sme získali, sú dostatočným a vhodným východiskom pre náš podmienený názor.

PriceWaterhouseCoopers Slovensko, s.r.o., Karadžičova 2, 815 32 Bratislava, Slovenská republika
T: +421 (0) 2 59350 111, F: +421 (0) 2 59350 222, www.pwc.com/sk

The firm's ID No. (IČO): 35 739 347.

Tax Identification No. of PriceWaterhouseCoopers Slovensko, s.r.o. (DIČ): 2020270021.

VAT Reg. No. of PriceWaterhouseCoopers Slovensko, s.r.o. (IČ DPH): SK2020270021.

Spoločnosť je zapísaná v Obchodnom registri Okresného súdu Bratislava I, pod Vložkou č.: 16611/B, Oddiel: Sro.

The firm is registered in the Commercial Register of Bratislava I District Court, Ref. No.: 16611/B, Section: Sro.

Nezávislosť

Od Spoločnosti sme nezávislí v zmysle Etického kódexu pre účtovných odborníkov, ktorý vydala Rada pre medzinárodné etické štandardy účtovníkov pri Medzinárodnej federácii účtovníkov (ďalej len „Etický kódex“), ako aj v zmysle iných požiadaviek slovenskej legislatívy, ktorá sa vzťahuje na náš audit účtovnej závierky. Splnili sme aj ostatné povinnosti týkajúce sa etiky, ktoré na nás kladú tieto legislatívne požiadavky a Etický kódex.

Zdôraznenie skutočnosti – Významná neistota ohľadne schopnosti Spoločnosti nepretržite pokračovať vo svojej činnosti

Upozorňujeme na bod II. a) v poznámkach k účtovnej závierke, ktorá poukazuje na to, že Spoločnosť vykazuje k 31. decembru 2018 krátkodobé záväzky vyššie ako krátkodobé aktíva a zároveň na bod III. 7 týkajúci sa pôžičky prijatej od materskej spoločnosti v hodnote 6 614 000 EUR splatnej na požiadanie. Ako je uvedené v bode II. a) poznámok, tieto udalosti alebo okolnosti, spolu s ostatnými skutočnosťami popísanými v bode II. a) poznámok naznačujú, že existuje významná neistota ohľadne schopnosti Spoločnosti nepretržite pokračovať vo svojej činnosti. Táto skutočnosť nepredstavuje dodatočnú výhradu k nášmu názoru na účtovnú závierku.

Správa k ostatným informáciám uvedeným vo výročnej správe

Štatutárny orgán je zodpovedný za výročnú správu vypracovanú v súlade so Zákomom o účtovníctve. Výročná správa pozostáva z (a) účtovnej závierky a (b) ostatných informácií.

Náš vyššie uvedený názor na účtovnú závierku sa nevzťahuje na ostatné informácie.

V súvislosti s auditom účtovnej závierky je našou zodpovednosťou oboznámiť sa s informáciami uvedenými vo výročnej správe a na základe toho posúdiť, či sú vo významnom nesúlade s účtovnou závierkou alebo poznatkami, ktoré sme počas auditu získali, alebo či existuje iná indikácia, že sú významne nesprávne.

Pokiaľ ide o výročnú správu, posúdili sme, či obsahuje zverejnenia, ktoré vyžaduje Zákon o účtovníctve.

Na základe prác vykonaných počas auditu sme dospeli k názoru, že:

- informácie uvedené vo výročnej správe za rok ukončený 31. decembra 2018 sú v súlade s účtovnou závierkou za daný rok, a že
- výročná správa bola vypracovaná v súlade so Zákomom o účtovníctve.

Navyše na základe našich poznatkov o Spoločnosti a situácii v nej, ktoré sme počas auditu získali, sme povinní uviesť, či sme zistili významné nesprávnosti vo výročnej správe. Ako je popísané v odseku Východisko pre náš podmienený názor – Obmedzenie rozsahu, Spoločnosť nám neposkytla kalkulácie ocenenia zásob nedokončenej výroby, polotovarov vlastnej výroby a výrobkov vlastnými nákladmi k 31. decembru 2017 a 31. decembru 2016. Nemohli sme teda určiť, či by boli potrebné úpravy vo výročnej správe z rovnakého dôvodu, vzhľadom na hodnoty a ostatné skutočnosti spomínané vo Východisku pre náš podmienený názor.

Zodpovednosť štatutárneho orgánu za účtovnú závierku

Štatutárny orgán je zodpovedný za zostavenie a objektívnu prezentáciu tejto účtovnej závierky v súlade so Zákomom o účtovníctve, a za internú kontrolu, ktorú štatutárny orgán považuje za potrebnú pre zostavenie účtovnej závierky, ktorá neobsahuje významné nesprávnosti, či už v dôsledku podvodu alebo chyby.

Pri zostavovaní účtovnej závierky je štatutárny orgán zodpovedný za posúdenie toho, či je Spoločnosť schopná nepretržite pokračovať vo svojej činnosti, za zverejnenie prípadných okolností súvisiacich s pokračovaním Spoločnosti v činnosti, ako aj za zostavenie účtovnej závierky za použitia predpokladu pokračovania v činnosti v dohľadnej dobe, okrem situácie, keď štatutárny orgán má v úmysle Spoločnosť zlikvidovať alebo ukončiť jej činnosť, alebo tak bude musieť urobiť, pretože realisticky inú možnosť nemá.




Zodpovednosť audítora za audit účtovnej závierky

Naším cieľom je získať primerané uistenie o tom, či účtovná závierka ako celok neobsahuje významné nesprávnosti, či už v dôsledku podvodu alebo chyby, a vydať správu audítora, ktorá bude obsahovať náš názor. Primerané uistenie je uistenie vysokého stupňa, ale nie je zárukou toho, že audit vykonaný podľa Medzinárodných audítorských štandardov vždy odhalí významné nesprávnosti, aj keď existujú. Nesprávnosti môžu vzniknúť v dôsledku podvodu alebo chyby a za významné sa považujú vtedy, ak by sa dalo odôvodnene očakávať, že jednotlivito alebo v úhrne by mohli ovplyvniť ekonomické rozhodnutia používateľov, uskutočnené na základe účtovnej závierky.

Počas celého priebehu auditu uplatňujeme odborný úsudok a zachováваме profesionálny skepticizmus ako súčasť auditu podľa Medzinárodných audítorských štandardov. Okrem toho:

- Identifikujeme a posudzujeme riziká výskytu významných nesprávností v účtovnej závierke, či už v dôsledku podvodu alebo chyby, navrhujeme a uskutočňujeme audítorské postupy, ktoré reagujú na tieto riziká, a získavame audítorské dôkazy, ktoré sú dostatočné a vhodné na to, aby tvorili východisko pre náš názor. Riziko neodhalenia významnej nesprávnosti, ktorá je výsledkom podvodu, je vyššie než v prípade nesprávnosti spôsobenej chybou, pretože podvod môže znamenať tajnú dohodu, falšovanie, úmyselné opomenutie, nepravdivé vyhlásenie alebo obídienie internej kontroly.
- Oboznamujeme sa s internými kontrolami relevantnými pre audit, aby sme mohli navrhnúť audítorské postupy, ktoré sú za daných okolností vhodné, ale nie za účelom vyjadrenia názoru na efektívnosť interných kontrol Spoločnosti.
- Hodnotíme vhodnosť použitých účtovných zásad a účtovných metód a primeranosť účtovných odhadov a s nimi súvisiacich zverejnených informácií zo strany štatutárneho orgánu.
- Vyhodnocujeme, či štatutárny orgán v účtovníctve vhodne používa predpoklad nepretržitého pokračovania v činnosti a na základe získaných audítorských dôkazov aj to, či existuje významná neistota v súvislosti s udalosťami alebo okolnosťami, ktoré by mohli významne spochybníť schopnosť Spoločnosti nepretržite pokračovať v činnosti. Ak dospejeme k záveru, že takáto významná neistota existuje, sme povinní upozorniť v správe audítora na súvisiace informácie uvedené v účtovnej závierke alebo, ak sú tieto informácie nedostatočné, sme povinní modifikovať náš názor. Naše závery vychádzajú z audítorských dôkazov získaných do dátumu vydania správy audítora. Budúce udalosti alebo okolnosti však môžu spôsobiť, že Spoločnosť prestane pokračovať v nepretržitej činnosti.
- Hodnotíme celkovú prezentáciu, štruktúru a obsah účtovnej závierky, vrátane informácií v nej uvedených, ako aj to, či účtovná závierka zachytáva uskutočnené transakcie a udalosti spôsobom, ktorý vedie k ich vernému zobrazeniu.

So štatutárnym orgánom komunikujeme okrem iného i plánovaný rozsah a časový harmonogram auditu, ako aj významné zistenia z auditu, vrátane významných nedostatkov v interných kontrolách, ktoré počas auditu identifikujeme.



PricewaterhouseCoopers Slovensko, s.r.o.
Licencia SKAU č. 161

Ing. Monika Smižanská, FCCA
Licencia UDVA č. 1015

V Bratislave, 3. mája 2019, okrem časti správy „Správa k ostatným informáciám uvedeným vo výročnej správe“, pre účely ktorej je dátum našej správy 19. december 2019.

AJ Metal Design a.s.

**Dlhé lúky 2
919 35 Hrnčiarovce nad Parnou**

IČO: 31449557, DIČ: 2020392308

**V ý r o č n á s p r á v a
z a r o k 2 0 1 8**

Výročná správa spoločnosti AJ Metal Design a.s. za rok 2018

Obsah

1. Výročná správa 2018
2. Správa audítora k účtovnej závierke a k výročnej správe 2018

1. Výročná správa

- Informácie o spoločnosti
- Hospodárska činnosť
- Majetková a finančná situácia
- Predpokladaný budúci vývoj činnosti
- Udalosti osobitného významu

Informácie o spoločnosti

Názov a sídlo spoločnosti: AJ Metal Design a.s., Dlhé lúky 2, 919 35 Hrnčiarovce nad Parnou

Spoločnosť AJ Metal Design a.s. (ďalej len „Spoločnosť“) bola založená 27. novembra 1993 a do Obchodného registra bola zapísaná 7. februára 1994. (Obchodný register Okresného súdu Trnava, oddiel. Sa, vložka č.20/T).

Opis vykonávanej hlavnej činnosti Spoločnosti:

Spoločnosť je výrobcou kovového nábytku a kovových regálov.

Hospodárska činnosť, stav a vývoj účtovnej jednotky, významné riziká a neistoty, ktorým je účtovná jednotka vystavená.

V roku 2018 tržby z predaja vlastných výrobkov narástli o 9% v porovnaní s rokom 2017. Členenie predaja podľa produktových kategórií: 37% kovové regály, 63% kovový nábytok.

Spoločnosť vynaložila viac ako € 1.7 mil. na investičné výdavky. Po výrazných investíciách v roku 2017 spoločnosť v roku 2018 zaradila do používania výrobnú halu pre linku povrchovej úpravy, linku povrchovej úpravy, stroje na výrobu regálových stĺpov a regálových nosníkov, robotizované pracovisko FANUC pre výrobu nosníkov zariadenie pre výrobu a iné. Napriek investíciám sa bankový úver v roku 2018 nenavýšoval. Úver z materskej spoločnosti sa v roku 2018 zvýšil o € 0,5 mil.

Spoločnosť, aj v roku 2018, pokračovala v schopnosti uhrádzať svoje záväzky, neevidujeme žiadne neuhradené záväzky po splatnosti voči zamestnancom, daňovému úradu, sociálnej a zdravotným poisťovniam. V oblasti externých pohľadávok, spoločnosť evidovala sumu neuhradených faktúr na čas v hodnote € 32.647, čo predstavuje 27% z celkových externých pohľadávok.

Významné riziká a neistoty: Aktuálne informácie týkajúce sa príchodu globálnej hospodárskej krízy, ktorá je očakávaná v časovom horizonte 1 – 2 rokov vyvolávajú obavy u konečných zákazníkov s čím je spojená ich opatrnosť v nákupoch. Z danej skutočnosti vyplýva riziko poklesu objednávok našich odberateľov a tým pokles tržieb spoločnosti.

Majetková a finančná situácia spoločnosti

Spoločnosť v súvahe k 31.12.2018 v porovnaní s predchádzajúcim obdobím vykázala nasledujúce agregované položky:

Obdobie	k 31.12.2018	k 31.12.2017
Aktíva celkom (Netto)	24.093.677	24.843.405
Neobežný majetok	18.948.952	18.887.002
Dlhodobý nehmotný majetok	21.092	61.661
Dlhodobý hmotný majetok	18.927.860	18.825.341
Dlhodobý finančný majetok		
Obežný majetok	5.143.758	5.953.802
Zásoby	2.678.946	2.686.353
Dlhodobé pohľadávky		
Krátkodobé pohľadávky	2.458.313	3.264.546
Finančné účty	6.499	2.903
Časové rozlíšenie	967	2.601

Obdobie	k 31.12.2018	k 31.12.2017
Pasíva celkom	24.093.677	24.843.405
Vlastné imanie	10.735.232	10.631.861
Základné imanie	5.644.000	5.644.000
Kapitálové fondy	933.000	933.000
Fondy zo zisku	707.595	707.595
HV minulých rokov	3.347.266	3.331.672
HV bežného účtovného obdobia	103.371	15.594
Závazky	13.358.445	14.211.544
Dlhodobé záväzky	881.571	6.903.999
Dlhodobé bankové úvery	1.868.743	2.554.696
Krátkodobé záväzky	9.256.135	3.012.887
Krátkodobé rezervy	217.290	189.958
Bežné bankové úvery	1.134.706	1.550.004
Časové rozlíšenie	0	0

Vo výkaze ziskov a strát vykázala tieto agregované položky:

Obdobie	31.12.2018	31.12.2017
Výnosy celkom:	20.925.259	19.355.550
Výnosy z hospodárskej činnosti, v tom:	20.925.237	19.355.404
Tržby z predaja výrobkov	19.805.721	18.104.186
Tržby z predaja služieb	380.173	186.138
Zmena stavu vnútroorg. zásob	-10.593	471.347
Aktivácia	145.308	280.865
Tržby z predaja majetku	347.586	304.239
Ostatné výnosy z hosp. činnosti	257.042	8.629
Náklady celkom:	20.737.368	19.282.935
Náklady na hospodársku činnosť, v tom:	20.591.230	19.165.475
Náklady na predaný tovar	0	0
Spotreba materiálu	10.956.896	10.508.890
Tvorba, čerpanie opravných položiek k zásobám	-36.296	-2.931
Služby	2.003.045	1.330.107
Osobné náklady	5.430.590	5.137.490
Dane a poplatky	42.604	48.408
Odpisy	1.659.219	1.479.135

Výročná správa spoločnosti AJ Metal Design a.s. za rok 2018

Obdobie	31.12.2018	31.12.2017
Zostatok. cena predaného DHM	252.615	280.865
Ostatné náklady na hosp. činnosť	281.213	390.977
Náklady na finančnú činnosť, v tom:	146.138	117.460
Nákladové úroky	142.460	114.048
Ostatné finančné náklady	3.585	2.887
Výsledok hospodárenia pred zdanením	187.891	72.615
Daň z príjmu splatná	-1.888	2.881
Daň z príjmu odložená	86.408	54.141
Výsledok hospodárenia po zdanení	103.371	15.594

<u>Vybrané finančné ukazovatele:</u>	<u>2018</u>	<u>2017</u>
Rentabilita investovaného kapitálu (ROCE)	3,1%	1,8%
Úrokové krytie (Interest cover)	2,3	1,6
Pomer dlhu k vlastnému kapitálu (Debt to equity)	28,0%	38,6%
Doba splatnosti pohľadávok (DSO)	41,2	61,6
Doba splatnosti záväzkov (DPO)	74,0	90,3
Bežná likvidita (Current ratio)	0,5	1,3

Vplyv účtovnej jednotky na životné prostredie a na zamestnanosť

Činnosť spoločnosti nemá a ani sa neočakáva negatívny vplyv na životné prostredie. Spoločnosť sa vo všeobecnosti snaží minimalizovať vplyv jej výroby v oblasti vplyvu na životné prostredie najmä v oblasti výroby pri nanášaní farieb na vyprodukované výrobky.

Spoločnosť zamestnávala v roku 2018 v priemere 235 pracovníkov – čo predstavuje mierny pokles oproti minulému roku o 2 pracovníkov, čím patrí k významným zamestnávateľom v regióne a tomu zodpovedá aj jej zamestnávateľská politika v oblasti sociálnych programov. V roku 2019 spoločnosť neplánuje výrazne znížiť počty pracovníkov, hoci mierny pokles sa očakáva z dôvodu zefektívnenia činnosti podniku.

Návrh na zúčtovanie výsledku hospodárenia za rok 2018

Jediný akcionár, pri pôsobnosti valného zhromaždenia rozhodol o zaúčtovaní hospodárskeho výsledku bežného obdobia: zisk vo výške 103.371 € zaúčtovať na účet nerozdelených ziskov minulých období.

Predpokladaný budúci vývoj činnosti

V roku 2019 očakávame zvýšenie výroby a predaja o 7%.

Výročná správa spoločnosti AJ Metal Design a.s. za rok 2018

Udalosti osobitného významu po ukončení účtovného obdobia

V roku 2019 do termínu zostavenia výročnej správy nastali zmeny v štatutárnych orgánoch spoločnosti:

Nové zloženie predstavenstva spoločnosti:

Predseda predstavenstva:
Enock Johansson

Člen predstavenstva:
Ing. Roman Fraňo
Bengt Anders Johansson
Jaroslav Cichy

Ostatné orgány spoločnosti sú k dnešnému dňu bezo zmeny.

V Hrnčiarovciach nad Parnou, dňa 18.12.2019



Roman Fraňo
člen predstavenstva spoločnosti
a generálny riaditeľ spoločnosti

AJ Metal Design a.s.

Účtovná zvierka k 31. decembru 2018

ÚČTOVNÁ ZÁVIERKA

podnikateľov v podvojnom účtovníctve



zostavená k 3 1 . 1 2 . 2 0 1 8

Číselné údaje sa zarovnávajú vpravo, ostatné údaje sa píše zľava. Nevyplnené riadky sa ponechávajú prázdne.

Údaje sa vyplňajú paličkovým písmom (podľa tohto vzoru), písacím strojom alebo tlačiarňou, a to čiernou alebo tmavomodrou farbou.

Á Ā B Ć D É F G H Í J K L M N O P Q R Š T Ú V X Ý Ž 0 1 2 3 4 5 6 7 8 9

Daňové identifikačné číslo	Účtovná závierka	Účtovná jednotka	Mesiac	Rok
2 0 2 0 3 9 2 3 0 8	X riadna	malá	od 1	2 0 1 8
IČO			Za obdobie	
3 1 4 4 9 5 5 7	mimoriadna	X veľká	do 1 2	2 0 1 8
SK NACE	priebežná	(vyznačí sa x)	Bezprostredne predchádzajúce obdobie	
3 1 . 0 9 . 0			od 1	2 0 1 7
			do 1 2	2 0 1 7

Priložené súčasti účtovnej závierky

Súvaha (Úč POD 1-01)
(v celých eurách)

Výkaz ziskov a strát (Úč POD 2-01)
(v celých eurách)

Poznámky (Úč POD 3-01)
(v celých eurách alebo eurocentoch)

Obchodné meno (názov) účtovnej jednotky

A J M e t a l D e s i g n a . s .

Sídlo účtovnej jednotky

Ulica

D L H É L Ú K Y

Číslo

2

PSČ

Obec

9 1 9 3 5 H R N Ć I A R O V C E N A D P A R N O U

Označenie obchodného registra a číslo zápisu obchodnej spoločnosti

T r n a v a

O d d i e l ; S a , V l o ž k a č í s l o ; 2 0 / T

Telefónne číslo

0 9 1 8 8 3 1 9 6 4

Faxové číslo

0

E-mailová adresa

Z U Z A N A . F R I D R I C H O V A @ A J M E T A L D E S I G N . S K

Zostavená dňa:

2 8 . 0 2 . 2 0 1 9

Schválená dňa:

. . 2 0

Podpisový záznam štatutárneho orgánu účtovnej jednotky alebo člena štatutárneho orgánu účtovnej jednotky alebo podpisový záznam fyzickej osoby, ktorá je účtovnou jednotkou:

Záznamy daňového úradu

Miesto pre evidenčné číslo

Odtlačok prezentačnej pečiatky daňového úradu



Označenie a	STRANA AKTÍV b	Číslo riadku c	Bežné účtovné obdobie		Bezprostredne predchádzajúce účtovné obdobie
			1	2	3
			Brutto - časť 1 Korekcia - časť 2	Netto	Netto
	SPOLU MAJETOK r. 02 + r. 33 + r. 74	01	4 2 0 6 4 1 5 0	2 4 0 9 3 6 7 7	
			1 7 9 7 0 4 7 3		2 4 8 4 3 4 0 5
A.	Neobežný majetok r. 03 + r. 11 + r. 21	02	3 6 6 8 6 1 7 5	1 8 9 4 8 9 5 2	
			1 7 7 3 7 2 2 3		1 8 8 8 7 0 0 2
A.I.	Dlhodobý nehmotný majetok súčet (r. 04 až r. 10)	03	4 4 7 4 9 5	2 1 0 9 2	
			4 2 6 4 0 3		6 1 6 6 1
A.I.1.	Aktivované náklady na vývoj (012) - /072, 091A/	04			
2.	Softvér (013) - /073, 091A/	05	4 4 2 0 2 5	2 1 0 9 2	
			4 2 0 9 3 3		6 1 6 6 1
3.	Oceniťelné práva (014) - /074, 091A/	06	5 4 7 0		
			5 4 7 0		
4.	Goodwill (015) - /075, 091A/	07			
5.	Ostatný dlhodobý nehmotný majetok (019, 01X) - /079, 07X, 091A/	08			
6.	Obstarávaný dlhodobý nehmotný majetok (041) - /093/	09			
7.	Poskytnuté preddavky na dlhodobý nehmotný majetok (051) - /095A/	10			
A.II.	Dlhodobý hmotný majetok súčet (r. 12 až r. 20)	11	3 6 2 3 8 6 8 0	1 8 9 2 7 8 6 0	
			1 7 3 1 0 8 2 0		1 8 8 2 5 3 4 1
A.II.1.	Pozemky (031) - /092A/	12	1 0 4 9 2 0 3	1 0 4 9 2 0 3	
					1 0 4 9 2 0 3
2.	Stavby (021) - /081, 092A/	13	1 4 1 2 8 4 4 6	8 7 3 2 5 8 9	
			5 3 9 5 8 5 7		8 1 0 8 8 4 2
3.	Samostatné huteľné veci a súbory huteľných vecí (022) - /082, 092A/	14	1 9 9 9 6 4 8 8	8 4 6 1 2 7 1	
			1 1 5 3 5 2 1 7		6 0 5 4 1 9 2



Ozna- čenie a	STRANA AKTÍV b	Číslo riadku c	Bežné účtovné obdobie		Bezprostredne predchádzajúce	
			1	Brutto - časť 1	Netto 2	Netto 3
				Korekcia - časť 2		
4.	Pestovateľské celky trvalých porastov (025) - /085, 092A/	15				
5.	Základné stádo a ľahné zvieratá (026) - /086, 092A/	16				
6.	Ostatný dlhodobý hmotný majetok (029, 02X, 032) - /089, 08X, 092A/	17	7 7 9 8 4 9	4 0 0 1 0 3		
			3 7 9 7 4 6		3 9 3 3 9 8	
7.	Obstarávaný dlhodobý hmotný majetok (042) - /094/	18	2 6 3 0 8 8	2 6 3 0 8 8		
					1 1 7 1 9 2 6	
8.	Poskytnuté preddavky na dlhodobý hmotný majetok (052) - /095A/	19	2 1 6 0 6	2 1 6 0 6		
					2 0 4 7 7 8 0	
9.	Opravná položka k nadobudnutému majetku (+/- 097) +/- 098	20				
A.III.	Dlhodobý finančný majetok súčet (r. 22 až r. 32)	21				
A.III.1.	Podielové cenné papiere a podiely v prepojených účtovných jednotkách (061A, 062A, 063A) - /096A/	22				
2.	Podielové cenné papiere a podiely s podielovou účasťou okrem v prepojených účtovných jednotkách (062A) - /096A/	23				
3.	Ostatné realizovateľné cenné papiere a podiely (063A) - /096A/	24				
4.	Pôžičky prepojeným účtovným jednotkám (066A) - /096A/	25				
5.	Pôžičky v rámci podielovej účasti okrem prepojeným účtovným jednotkám (066A) - /096A/	26				
6.	Ostatné pôžičky (067A) - /096A/	27				
7.	Dlhové cenné papiere a ostatný dlhodobý finančný majetok (065A, 069A,06XA) - /096A/	28				



Označenie a	STRANA AKTÍV b	Číslo riadku c	Bežné účtovné obdobie		Bezprostredne predchádzajúce účtovné obdobie	
			1	2		3
			Brutto - časť 1 Korekcia - časť 2	Netto		
8.	Pôžičky a ostatný dlhodobý finančný majetok so zostatkovou dobou splatnosti najviac jeden rok (066A, 067A, 069A, 06XA) - /096A/	29				
9.	Účty v bankách s dobou viazanosti dlhšou ako jeden rok (22XA)	30				
10.	Obstarávaný dlhodobý finančný majetok (043) - /096A/	31				
11.	Poskytnuté preddavky na dlhodobý finančný majetok (053) - /095A/	32				
B.	Obežný majetok r. 34 + r. 41 + r. 53 + r. 66 + r. 71	33	5 3 7 7 0 0 8	5 1 4 3 7 5 8		
			2 3 3 2 5 0		5 9 5 3 8 0 2	
B.I.	Zásoby súčet (r. 35 až r. 40)	34	2 9 1 0 9 5 1	2 6 7 8 9 4 6		
			2 3 2 0 0 5		2 6 8 6 3 5 3	
B.I.1.	Materiál (112, 119, 11X) - /191, 19X/	35	1 3 5 7 8 9 6	1 2 7 1 7 7 0		
			8 6 1 2 6		1 1 7 4 1 7 4	
2.	Nedokončená výroba a polotovary vlastnej výroby (121, 122, 12X) - /192, 193, 19X/	36	7 7 1 6 9 4	7 4 7 9 9 6		
			2 3 6 9 8		7 8 0 2 3 3	
3.	Výrobky (123) - /194/	37	7 6 4 6 4 5	6 4 2 4 6 4		
			1 2 2 1 8 1		7 3 0 7 8 5	
4.	Zvieratá (124) - /195/	38				
5.	Tovar (132, 133, 13X, 139) - /196, 19X/	39				
6.	Poskytnuté preddavky na zásoby (314A) - /391A/	40	1 6 7 1 6	1 6 7 1 6		
					1 1 6 1	
B.II.	Dlhodobé pohľadávky súčet (r. 42 + r. 46 až r. 52)	41				
B.II.1.	Pohľadávky z obchodného styku súčet (r. 43 až r. 45)	42				



Označenie a	STRANA AKTÍV b	Číslo riadku c	Bežné účtovné obdobie		Bezprostredne predchádzajúce	
			1	Brutto - časť 1	Netto 2	úctovné obdobie Netto 3
				Korekcia - časť 2		
1.a.	Pohľadávky z obchodného styku voči prepojeným účtovným jednotkám (311A, 312A, 313A, 314A, 315A, 31XA) - /391A/	43				
1.b.	Pohľadávky z obchodného styku v rámci podielovej účasti okrem pohľadávok voči prepojeným účtovným jednotkám (311A, 312A, 313A, 314A, 315A, 31XA) - /391A/	44				
1.c.	Ostatné pohľadávky z obchodného styku (311A, 312A, 313A, 314A, 315A, 31XA) - /391A/	45				
2.	Čistá hodnota zákazky (316A)	46				
3.	Ostatné pohľadávky voči prepojeným účtovným jednotkám (351A) - /391A/	47				
4.	Ostatné pohľadávky v rámci podielovej účasti okrem pohľadávok voči prepojeným účtovným jednotkám (351A) - /391A/	48				
5.	Pohľadávky voči spoločníkom, členom a združeniu (354A, 355A, 358A, 35XA) - /391A/	49				
6.	Pohľadávky z derivátových operácií (373A, 376A)	50				
7.	Iné pohľadávky (335A, 336A, 33XA, 371A, 374A, 375A, 378A) - /391A/	51				
8.	Odložená daňová pohľadávka (481A)	52				
B.III.	Krátkodobé pohľadávky súčet (r. 54 + r. 58 až r. 65)	53	2 4 5 9 5 5 8	2 4 5 8 3 1 3		
			1 2 4 5		3 2 6 4 5 4 6	
B.III.1.	Pohľadávky z obchodného styku súčet (r. 55 až r. 57)	54	2 2 8 2 0 5 8	2 2 8 0 8 1 3		
			1 2 4 5		3 0 8 7 8 0 5	
1.a.	Pohľadávky z obchodného styku voči prepojeným účtovným jednotkám (311A, 312A, 313A, 314A, 315A, 31XA) - /391A/	55	2 1 6 3 1 0 6	2 1 6 3 1 0 6		
					2 8 5 1 4 9 8	
1.b.	Pohľadávky z obchodného styku v rámci podielovej účasti okrem pohľadávok voči prepojeným účtovným jednotkám (311A, 312A, 313A, 314A, 315A, 31XA) - /391A/	56				



Označenie a	STRANA AKTÍV b	Číslo riadku c	Bežné účtovné obdobie		Bezprostredne predchádzajúce účtovné obdobie
			1	2	
			Brutto - časť 1	Netto	3
			Korekcia - časť 2		
1.c.	Ostatné pohľadávky z obchodného styku (311A, 312A, 313A, 314A, 315A, 31XA) - /391A/	57	1 1 8 9 5 2	1 1 7 7 0 7	
			1 2 4 5		2 3 6 3 0 7
2.	Čistá hodnota zákazky (316A)	58			
3.	Ostatné pohľadávky voči prepojeným účtovným jednotkám (351A) - /391A/	59			
4.	Ostatné pohľadávky v rámci podielovej účasti okrem pohľadávok voči prepojeným účtovným jednotkám (351A) - /391A/	60			
5.	Pohľadávky voči spoločníkom, členom a združeniu (354A, 355A, 358A, 35XA, 398A) - /391A/	61			
6.	Sociálne poistenie (336A) - /391A/	62			
7.	Daňové pohľadávky a dotácie (341, 342, 343, 345, 346, 347) - /391A/	63	1 7 7 7 5 3	1 7 7 7 5 3	
					1 7 6 7 1 0
8.	Pohľadávky z derivátových operácií (373A, 376A)	64			
9.	Iné pohľadávky (335A, 33XA, 371A, 374A, 375A, 378A) - /391A/	65	- 2 5 3	- 2 5 3	
					3 1
B.IV.	Krátkodobý finančný majetok súčet (r. 67 až r. 70)	66			
B.IV.1.	Krátkodobý finančný majetok v prepojených účtovných jednotkách (251A, 253A, 256A, 257A, 25XA) - /291A, 29XA/	67			
2.	Krátkodobý finančný majetok bez krátkodobého finančného majetku v prepojených účtovných jednotkách (251A, 253A, 256A, 257A, 25XA) - /291A, 29XA/	68			
3.	Vlastné akcie a vlastné obchodné podiely (252)	69			
4.	Obstarávaný krátkodobý finančný majetok (259, 314A) - /291A/	70			



Označenie a	STRANA AKTÍV b	Číslo riadku c	Bežné účtovné obdobie		Bezprostredne predchádzajúce účtovné obdobie
			1	2	
			Brutto - časť 1	Netto	Netto
			Korekcia - časť 2		
B.V.	Finančné účty r. 72 + r. 73	71	6 4 9 9	6 4 9 9	2 9 0 3
B.V.1.	Peniaze (211, 213, 21X)	72	2 5	2 5	
2.	Účty v bankách (221A, 22X, +/- 261)	73	6 4 7 4	6 4 7 4	2 9 0 3
C.	Časové rozlíšenie súčet (r. 75 až r. 78)	74	9 6 7	9 6 7	2 6 0 1
C.1.	Náklady budúcich období dlhodobé (381A, 382A)	75			
2.	Náklady budúcich období krátkodobé (381A, 382A)	76	9 6 7	9 6 7	2 6 0 1
3.	Príjmy budúcich období dlhodobé (385A)	77			
4.	Príjmy budúcich období krátkodobé (385A)	78			

Označenie a	STRANA PASÍV b	Číslo riadku c	Bežné účtovné obdobie 4	Bezprostredne predchádzajúce účtovné obdobie 5
	SPOLU VLASTNÉ IMANIE A ZÁVÄZKY r. 80 + r. 101 + r. 141	79	2 4 0 9 3 6 7 7	2 4 8 4 3 4 0 5
A.	Vlastné imanie r. 81 + r. 85 + r. 86 + r. 87 + r. 90 + r. 93 + r. 97 + r. 100	80	1 0 7 3 5 2 3 2	1 0 6 3 1 8 6 1
A.I.	Základné imanie súčet (r. 82 až r. 84)	81	5 6 4 4 0 0 0	5 6 4 4 0 0 0
A.I.1.	Základné imanie (411 alebo +/- 491)	82	5 6 4 4 0 0 0	5 6 4 4 0 0 0
2.	Zmena základného imania +/- 419	83		
3.	Pohľadávky za upísané vlastné imanie (/-/353)	84		
A.II.	Emisné ážio (412)	85		
A.III.	Ostatné kapitálové fondy (413)	86	9 3 3 0 0 0	9 3 3 0 0 0
A.IV.	Zákonné rezervné fondy r. 88 + r. 89	87	7 0 7 5 9 5	7 0 7 5 9 5
A.IV.1.	Zákonný rezervný fond a nedeliteľný fond (417A, 418, 421A, 422)	88	7 0 7 5 9 5	7 0 7 5 9 5
2.	Rezervný fond na vlastné akcie a vlastné podieľy (417A, 421A)	89		



Označenie a	STRANA PASÍV b	Číslo riadku c	Bežné účtovné obdobie 4	Bezprostredne predchádzajúce účtovné obdobie 5
A.V.	Ostatné fondy zo zisku r. 91 + r. 92	90		
A.V.1.	Štatutárne fondy (423, 42X)	91		
2.	Ostatné fondy (427, 42X)	92		
A.VI.	Oceňovacie rozdiely z precenenia súčet (r. 94 až r. 96)	93		
A.VI.1.	Oceňovacie rozdiely z precenenia majetku a záväzkov (+/- 414)	94		
2.	Oceňovacie rozdiely z kapitálových účastí (+/- 415)	95		
3.	Oceňovacie rozdiely z precenenia pri zlúčení, splnutí a rozdelení (+/- 416)	96		
A.VII.	Výsledok hospodárenia minulých rokov r. 98 + r. 99	97	3 3 4 7 2 6 6	3 3 3 1 6 7 2
A.VII.1.	Nerozdelený zisk minulých rokov (428)	98	3 3 4 7 2 6 6	3 3 3 1 6 7 2
2.	Neuhradená strata minulých rokov (-/429)	99		
A.VIII.	Výsledok hospodárenia za účtovné obdobie po zdanení +/- r. 01 - (r. 81 + r. 85 + r. 86 + r. 87 + r. 90 + r. 93 + r. 97 + r. 101 + r. 141)	100	1 0 3 3 7 1	1 5 5 9 4
B.	Záväzky r. 102 + r. 118 + r. 121 + r. 122 + r. 136 + r. 139 + r. 140	101	1 3 3 5 8 4 4 5	1 4 2 1 1 5 4 4
B.I.	Dlhodobé záväzky súčet (r. 103 + r. 107 až r. 117)	102	8 8 1 5 7 1	6 9 0 3 9 9 9
B.I.1.	Dlhodobé záväzky z obchodného styku súčet (r. 104 až r. 106)	103		
1.a.	Záväzky z obchodného styku voči prepojeným účtovným jednotkám (321A, 475A, 476A)	104		
1.b.	Záväzky z obchodného styku v rámci podielovej účasti okrem záväzkov voči prepojeným účtovným jednotkám (321A, 475A, 476A)	105		
1.c.	Ostatné záväzky z obchodného styku (321A, 475A, 476A)	106		
2.	Čistá hodnota zákazky (316A)	107		
3.	Ostatné záväzky voči prepojeným účtovným jednotkám (471A, 47XA)	108		6 1 1 4 0 0 0
4.	Ostatné záväzky v rámci podielovej účasti okrem záväzkov voči prepojeným účtovným jednotkám (471A, 47XA)	109		
5.	Ostatné dlhodobé záväzky (479A, 47XA)	110		
6.	Dlhodobé prijaté preddavky (475A)	111		
7.	Dlhodobé zmenky na úhradu (478A)	112		
8.	Vydané dlhopisy (473A/-/255A)	113		
9.	Záväzky zo sociálneho fondu (472)	114	1 7 3 6 3	1 2 1 9 8
10.	Iné dlhodobé záväzky (336A, 372A, 474A, 47XA)	115		
11.	Dlhodobé záväzky z derivátových operácií (373A, 377A)	116		
12.	Odložený daňový záväzok (481A)	117	8 6 4 2 0 8	7 7 7 8 0 1



Označenie a	STRANA PASÍV b	Číslo riadku c	Bežné účtovné obdobie 4	Bezprostredne predchádzajúce účtovné obdobie 5
B.II.	Dlhodobé rezervy r. 119 + r. 120	118		
B.II.1.	Zákonné rezervy (451A)	119		
2.	Ostatné rezervy (459A, 45XA)	120		
B.III.	Dlhodobé bankové úvery (461A, 46XA)	121	1 8 6 8 7 4 3	2 5 5 4 6 9 6
B.IV.	Krátkodobé záväzky súčet (r. 123 + r. 127 až r. 135)	122	9 2 5 6 1 3 5	3 0 1 2 8 8 7
B.IV.1.	Záväzky z obchodného styku súčet (r. 124 až r. 126)	123	2 2 2 0 0 2 4	2 6 0 0 8 6 8
1.a.	Záväzky z obchodného styku voči prepojeným účtovným jednotkám (321A, 322A, 324A, 325A, 326A, 32XA, 475A, 476A, 478A, 47XA)	124	8 7 8 7 7	6 1 7 3 8
1.b.	Záväzky z obchodného styku v rámci podielovej účasti okrem záväzkov voči prepojeným účtovným jednotkám (321A, 322A, 324A, 325A, 326A, 32XA, 475A, 476A, 478A, 47XA)	125		
1.c.	Ostatné záväzky z obchodného styku (321A, 322A, 324A, 325A, 326A, 32XA, 475A, 476A, 478A, 47XA)	126	2 1 3 2 1 4 7	2 5 3 9 1 3 0
2.	Čistá hodnota zákazky (316A)	127		
3.	Ostatné záväzky voči prepojeným účtovným jednotkám (361A, 36XA, 471A, 47XA)	128	6 6 1 4 0 0 0	
4.	Ostatné záväzky v rámci podielovej účasti okrem záväzkov voči prepojeným účtovným jednotkám (361A, 36XA, 471A, 47XA)	129		
5.	Záväzky voči spoločníkom a združeniu (364, 365, 366, 367, 368, 398A, 478A, 479A)	130		
6.	Záväzky voči zamestnancom (331, 333, 33X, 479A)	131	2 2 4 2 6 0	2 1 5 7 8 2
7.	Záväzky zo sociálneho poistenia (336A)	132	1 5 0 8 0 7	1 4 6 9 8 4
8.	Daňové záväzky a dotácie (341, 342, 343, 345, 346, 347, 34X)	133	4 0 1 5 1	3 8 6 4 4
9.	Záväzky z derivátových operácií (373A, 377A)	134		
10.	Iné záväzky (372A, 379A, 474A, 475A, 479A, 47XA)	135	6 8 9 3	1 0 6 0 9
B.V.	Krátkodobé rezervy r. 137 + r. 138	136	2 1 7 2 9 0	1 8 9 9 5 8
B.V.1.	Zákonné rezervy (323A, 451A)	137	8 9 0 9 8	9 5 2 0 8
2.	Ostatné rezervy (323A, 32X, 459A, 45XA)	138	1 2 8 1 9 2	9 4 7 5 0
B.VI.	Bežné bankové úvery (221A, 231, 232, 23X, 461A, 46XA)	139	1 1 3 4 7 0 6	1 5 5 0 0 0 4
B.VII.	Krátkodobé finančné výpomoci (241, 249, 24X, 473A, 4755A)	140		
C.	Časové rozlíšenie súčet (r. 142 až r. 145)	141		
C.1.	Výdavky budúcich období dlhodobé (383A)	142		
2.	Výdavky budúcich období krátkodobé (383A)	143		
3.	Výnosy budúcich období dlhodobé (384A)	144		
4.	Výnosy budúcich období krátkodobé (384A)	145		



Ozna- čenie a	Text b	Číslo riadku c	Skutočnosť	
			bežné účtovné obdobie 1	bezprostredne predchádzajúce účtovné obdobie 2
*	Čistý obrat (časť účt. tr. 6 podľa zákona)	01	2 0 7 9 0 5 2 2	1 8 6 0 3 1 9 2
**	Výnosy z hospodárskej činnosti spolu súčet (r. 03 až r. 09)	02	2 0 9 2 5 2 3 7	1 9 3 5 5 4 0 4
I.	Tržby z predaja tovaru (604, 607)	03		
II.	Tržby z predaja vlastných výrobkov (601)	04	1 9 8 0 5 7 2 1	1 8 1 0 4 1 8 6
III.	Tržby z predaja služieb (602, 606)	05	3 8 0 1 7 3	1 8 6 1 3 8
IV.	Zmeny stavu vnútroorganizačných zásob (+/-) (účtová skupina 61)	06	- 1 0 5 9 3	4 7 1 3 4 7
V.	Aktivácia (účtová skupina 62)	07	1 4 5 3 0 8	2 8 0 8 6 5
VI.	Tržby z predaja dlhodobého nehmotného majetku, dlhodobého hmotného majetku a materiálu (641, 642)	08	3 4 7 5 8 6	3 0 4 2 3 9
VII.	Ostatné výnosy z hospodárskej činnosti (644, 645, 646, 648, 655, 657)	09	2 5 7 0 4 2	8 6 2 9
**	Náklady na hospodársku činnosť spolu r. 11 + r. 12 + r. 13 + r. 14 + r. 15 + r. 20 + r. 21 + r. 24 + r. 25 + r. 26	10	2 0 5 9 1 2 3 0	1 9 1 6 5 4 7 5
A.	Náklady vynaložené na obstaranie predaného tovaru (504, 507)	11		
B.	Spotreba materiálu, energie a ostatných neskladovateľných dodávok (501, 502, 503)	12	1 0 9 5 6 8 9 6	1 0 5 0 8 8 9 0
C.	Opravné položky k zásobám (+/-) (505)	13	- 3 6 2 9 6	- 2 9 3 1
D.	Služby (účtová skupina 51)	14	2 0 0 3 0 4 5	1 3 3 0 1 0 7
E.	Osobné náklady (r. 16 až r. 19)	15	5 4 3 0 5 9 0	5 1 3 7 4 9 0
E.1.	Mzdové náklady (521, 522)	16	3 7 7 7 6 7 8	3 5 5 1 4 4 6
2.	Odmeny členom orgánov spoločnosti a družstva (523)	17		
3.	Náklady na sociálne poistenie (524, 525, 526)	18	1 3 5 3 7 5 8	1 2 6 7 9 2 4
4.	Sociálne náklady (527, 528)	19	2 9 9 1 5 4	3 1 8 1 2 0
F.	Dane a poplatky (účtová skupina 53)	20	4 2 6 0 4	4 8 4 0 8
G.	Odpisy a opravné položky k dlhodobému nehmotnému majetku a dlhodobému hmotnému majetku (r. 22 + r. 23)	21	1 6 5 9 2 1 9	1 4 7 9 1 3 5
G.1.	Odpisy dlhodobého nehmotného majetku a dlhodobého hmotného majetku (551)	22	1 6 5 9 2 1 9	1 4 7 9 1 3 5
2.	Opravné položky k dlhodobému nehmotnému majetku a dlhodobému hmotnému majetku (+/-) (553)	23		
H.	Zostatková cena predaného dlhodobého majetku a predaného materiálu (541, 542)	24	2 5 2 6 1 5	2 8 0 8 6 5
I.	Opravné položky k pohľadávkam (+/-) (547)	25	1 2 4 5	- 7 4 6 6
J.	Ostatné náklady na hospodársku činnosť (543, 544, 545, 546, 548, 549, 555, 557)	26	2 8 1 3 1 2	3 9 0 9 7 7
***	Výsledok hospodárenia z hospodárskej činnosti (+/-) (r. 02 - r. 10)	27	3 3 4 0 0 7	1 8 9 9 2 9



Označenie a	Text b	Číslo riadku c	Skutočnosť	
			bežné účtovné obdobie 1	bezprostredne predchádzajúce účtovné obdobie 2
			*	Pridaná hodnota (r. 03 + r. 04 + r. 05 + r. 06 + r. 07) - (r. 11 + r. 12 + r. 13 + r. 14)
**	Výnosy z finančnej činnosti spolu r. 30 + r. 31 + r. 35 + r. 39 + r. 42 + r. 43 + r. 44	29	2 2	1 4 6
VIII.	Tržby z predaja cenných papierov a podielov (661)	30		
IX.	Výnosy z dlhodobého finančného majetku súčet (r. 32 až r. 34)	31		
IX.1.	Výnosy z cenných papierov a podielov od prepojených účtovných jednotiek (665A)	32		
2.	Výnosy z cenných papierov a podielov v podielovej účasti okrem výnosov prepojených účtovných jednotiek (665A)	33		
3.	Ostatné výnosy z cenných papierov a podielov (665A)	34		
X.	Výnosy z krátkodobého finančného majetku súčet (r. 36 až r. 38)	35		
X.1.	Výnosy z krátkodobého finančného majetku od prepojených účtovných jednotiek (666A)	36		
2.	Výnosy z krátkodobého finančného majetku v podielovej účasti okrem výnosov prepojených účtovných jednotiek (666A)	37		
3.	Ostatné výnosy z krátkodobého finančného majetku (666A)	38		
XI.	Výnosové úroky (r. 40 + r. 41)	39		
XI.1.	Výnosové úroky od prepojených účtovných jednotiek (662A)	40		
2.	Ostatné výnosové úroky (662A)	41		
XII.	Kurzové zisky (663)	42	2 2	1 4 6
XIII.	Výnosy z precenenia cenných papierov a výnosy z derivátových operácií (664, 667)	43		
XIV.	Ostatné výnosy z finančnej činnosti (668)	44		
**	Náklady na finančnú činnosť spolu r. 46 + r. 47 + r. 48 + r. 49 + r. 52 + r. 53 + r. 54	45	1 4 6 1 3 8	1 1 7 4 6 0
K.	Predané cenné papiere a podiely (561)	46		
L.	Náklady na krátkodobý finančný majetok (566)	47		
M.	Opravné položky k finančnému majetku (+/-) (565)	48		
N.	Nákladové úroky (r. 50 + r. 51)	49	1 4 2 4 6 0	1 1 4 0 4 8
N.1.	Nákladové úroky pre prepojené účtovné jednotky (562A)	50	8 1 0 1 2	5 3 9 1 1
2.	Ostatné nákladové úroky (562A)	51	6 1 4 4 8	6 0 1 3 7
O.	Kurzové straty (563)	52	9 3	5 2 5
P.	Náklady na precenenie cenných papierov a náklady na derivátové operácie (564, 567)	53		
Q.	Ostatné náklady na finančnú činnosť (568, 569)	54	3 5 8 5	2 8 8 7



Ozna- čenie a	Text b	Číslo riadku c	Skutočnosť	
			bežné účtovné obdobie	bezprostredne predchádzajúce účtovné obdobie
			1	2
***	Výsledok hospodárenia z finančnej činnosti (+/-) (r. 29 - r. 45)	55	- 1 4 6 1 1 6	- 1 1 7 3 1 4
****	Výsledok hospodárenia za účtovné obdobie pred zdanením (+/-) (r. 27 + r. 55)	56	1 8 7 8 9 1	7 2 6 1 5
R.	Daň z príjmov (r. 58 + r. 59)	57	8 4 5 2 0	5 7 0 2 1
R.1.	Daň z príjmov splatná (591, 595)	58	- 1 8 8 8	2 8 8 0
2.	Daň z príjmov odložená (+/-) (592)	59	8 6 4 0 8	5 4 1 4 1
S.	Prevod podielov na výsledku hospodárenia spoločníkom (+/- 596)	60		
****	Výsledok hospodárenia za účtovné obdobie po zdanení (+/-) (r. 56 - r. 57 - r. 60)	61	1 0 3 3 7 1	1 5 5 9 4

Poznámky k účtovnej závierke zostavenej k 31. decembru 2018

I. VŠEOBECNÉ INFORMÁCIE

1. Názov a sídlo

AJ Metal Design a.s.
Dlhé lúky 2
919 35 Hrnčiarovce nad Parnou

Spoločnosť AJ Metal Design a.s. (ďalej len „Spoločnosť“) bola založená 27. novembra 1993 a do Obchodného registra bola zapísaná 7. februára 1994.(Obchodný register Okresného súdu Trnava, oddiel. Sa, vložka č.20/T).

Opis vykonávanej činnosti Spoločnosti

Spoločnosť je výrobcou kovového nábytku.

2. Neobmedzené ručenie

Spoločnosť nie je neobmedzene ručiacim spoločníkom v iných účtovných jednotkách.

3. Dátum schválenia účtovnej závierky za predchádzajúce účtovné obdobie

Valné zhromaždenie schválilo dňa 17. decembra 2018 účtovnú závierku Spoločnosti za predchádzajúce účtovné obdobie.

4. Právny dôvod na zostavenie účtovnej závierky

Účtovná závierka Spoločnosti k 31. decembru 2018 je zostavená ako riadna účtovná závierka podľa § 17 ods. 6 zákona NR SR č. 431/2002 Z.z. o účtovníctve v znení neskorších predpisov (ďalej len „zákon o účtovníctve“) za účtovné obdobie od 1. januára 2018 do 31. decembra 2018.

5. Údaje o skupine

Konsolidovanú účtovnú závierku za najmenšiu skupinu s názvom AJ Produktion AB, ktorej súčasťou je Spoločnosť ako dcérska účtovná jednotka, zostavuje AJ Produktion AB so sídlom Halmstad 301 82, Švédске kráľovstvo. Kópiu konsolidovanej účtovnej závierky je možné vyžiadať v sídle uvedenej spoločnosti.

Konsolidovanú účtovnú závierku za najväčšiu skupinu s názvom AJ Postorder AB, ktorej súčasťou je aj konsolidovaná účtovná závierka podľa prvej vety zostavuje AJ Postorder AB so sídlom Hallands län, Halmstad 301 82, švédске kráľovstvo. Kópiu konsolidovanej účtovnej závierky je možné vyžiadať v sídle uvedenej spoločnosti.

6. Počet zamestnancov

Názov položky	Stav k 31.12.2018	Stav k 31.12.2017
Priemerný prepočítaný počet zamestnancov	235	237
Stav zamestnancov ku dňu, ku ktorému sa zostavuje účtovná závierka, z toho:	236	235
počet vedúcich zamestnancov	6	6

7. Dátum schválenia audítora Spoločnosti

Valné zhromaždenie Spoločnosti schválilo dňa 17. decembra 2018 spoločnosť PricewaterhouseCoopers Slovensko, s.r.o. ako audítora účtovnej závierky za finančný rok končiaci 31. decembra 2018.

8. Orgány a Spoločnosti

Orgány Spoločnosti

Predstavenstvo:

- Enock Johansson od 12. mája 2016
- Bengt Anders Johansson od 23. mája 2017
- Tobias Brauer od 23. mája 2017
- Ing. Miroslav Ružička od 23. mája 2017

Dozorná rada:

- Miroslav Kalázi od 4. júla 2012
- Ing. Tomáš Ruman od 6. mája 2017
- Mgr. Milan Fandel, MBA od 6. mája 2017

Štruktúra akcionárov Spoločnosti k 31. decembru 2018:

Spoločník, akcionár	Výška podielu na základnom imaní		Podiel na hlasovacích právach v %	Iný podiel na ostatných položkách VI ako na ZI v %
	absolútne	v %		
AJ Produktion AB	5 644 000	100%	100%	0
Spolu	5 644 000	100%	100%	0

Zmeny v štruktúre akcionárov Spoločnosti v priebehu roka 2018 neboli.

II. INFORMÁCIE O PRIJATÝCH POSTUPOCH

a) Východiská pre zostavenie účtovnej závierky

Účtovná závierka Spoločnosti bola zostavená za predpokladu nepretržitého trvania jej činnosti v súlade so zákonom o účtovníctve platným v Slovenskej republike a nadväzujúcimi postupmi účtovania. Krátkodobé záväzky spoločnosti k 31. decembru 2018 v hodnote 10 607 871 EUR (vrátane krátkodobého záväzku z prijatej pôžičky od materskej spoločnosti vo výške 6 614 000 EUR) sú vyššie ako krátkodobé aktíva v hodnote 5 143 758 EUR. Spoločnosť je závislá na financovaní od spriaznených osôb. Väčšina predaja je realizovaná so spoločnosťami v rámci konsolidovaného celku. Spoločnosť nezískala písomné potvrdenie ohľadne podpory pri ďalšom financovaní svojich aktivít, avšak má ústny prísľub od akcionára na financovanie krátkodobých záväzkov, v prípade nedostatočného krytia vytvoreného vlastnou činnosťou.

Účtovníctvo vedie Spoločnosť na základe dodržania časovej a vecnej súvislosti nákladov a výnosov. Za základ sa berú všetky náklady a výnosy, ktoré sa vzťahujú na účtovné obdobie bez ohľadu na dátum ich platenia.

Peňažné údaje v účtovnej závierke sú uvedené v celých EUR, pokiaľ nie je určené inak.

Účtovné metódy a všeobecné účtovné zásady Spoločnosť aplikovala konzistentne s predchádzajúcim účtovným obdobím.

Zmeny metódy, dôvod zmeny a ich vplyv na vlastné imanie, hospodársky výsledok, celkovú výšku majetku a záväzkov sú podrobne popísané nižšie (v relevantných častiach).

b) Dlhodobý nehmotný a dlhodobý hmotný majetok

Dlhodobý majetok nakupovaný sa oceňuje obstarávacou cenou, ktorá zahrňuje cenu, za ktorú sa majetok obstaral, a náklady súvisiace s obstaraním (clo, prepravu, montáž, poisťné a pod.). Úroky z úverov spoločnosť nekapitalizuje do obstarávacej ceny.

Hodnota obstarávaného dlhodobého hmotného majetku, ktorý sa používa, sa zníži o opravnú položku vo výške zodpovedajúcej opotrebeniu.

Dlhodobý majetok vytvorený vlastnou činnosťou sa oceňuje vlastnými nákladmi. Vlastnými nákladmi sú všetky priame náklady vynaložené na výrobu alebo inú činnosť a všetky nepriame náklady vzťahujúce sa na výrobu alebo inú činnosť.

Dlhodobý nehmotný majetok sa odpisuje podľa odpisového plánu, ktorý bol zostavený na základe predpokladanej doby jeho používania zodpovedajúcej spotrebe budúcich ekonomických úžitkov z majetku. Odpisovať sa začína prvým dňom mesiaca v ktorom je majetok uvedený do používania. Nehmotný majetok, ktorého obstarávací cena (resp. vlastné náklady) neprevýši 2 400 EUR, sa nezaraďuje na účty dlhodobého majetku a odpisuje sa jednorazovo pri uvedení do používania

Predpokladaná doba používania, metóda odpisovania a odpisová sadzba sú uvedené v nasledujúcej tabuľke:

	Predpokladaná doba používania v rokoch	Metóda odpisovania	Ročná odpisová sadzba v %
Softvér	4	Lineárna	25
Oceniteľné práva (ochranná známka)	10	Lineárna	10

Dlhodobý hmotný majetok sa odpisuje podľa odpisového plánu, ktorý bol zostavený na základe predpokladanej doby jeho používania zodpovedajúcej spotrebe budúcich ekonomických úžitkov z majetku. Odpisovať sa začína prvým dňom mesiaca v ktorom je majetok uvedený do používania. Hmotný majetok, ktorého obstarávací cena (resp. vlastné náklady) neprevýši 1 700 EUR, sa nezaraďuje na účty dlhodobého majetku a odpisuje sa jednorazovo pri uvedení do používania.

Predpokladaná doba používania, metóda odpisovania a odpisová sadzba sú uvedené v nasledujúcej tabuľke:

	Predpokladaná doba používania v rokoch	Metóda odpisovania	Ročná odpisová sadzba v %
Stavby	20	Lineárna	5%
Stroje, prístroje a zariadenia	6, 8 a 10	Lineárna	16,66%, 12,5%, 10%
Autá a vysokozdvížne vozíky	4	Lineárna	25%
Formy a nástroje	6	Lineárna	16,66%

V prípade prechodného zníženia úžitkovej hodnoty dlhodobého majetku, ktorá bola zistená pri inventarizácii a je výrazne nižšia ako jeho ocenenie v účtovníctve po odpočítaní oprávok, je vytvorená opravná položka na úroveň jeho zistenej úžitkovej hodnoty.

c) Zásoby

Zásoby nakupované sa oceňujú obstarávacou cenou, ktorá zahrňuje cenu, za ktorú sa majetok obstaral, a náklady súvisiace s obstaraním (clo, prepravu, poisťné, provízie a pod.) znížené o zľavy z ceny. Zľava z ceny poskytnutá k už predaným alebo spotrebovaným zásobám sa účtuje ako zníženie nákladov na predané alebo spotrebované zásoby. Spoločnosť účtuje o zásobách spôsobom A tak, ako to definujú postupy účtovania. Úbytok zásob sa účtuje v cene zistenej metódou vopred stanovenej ceny.

Zásoby vytvorené vlastnou činnosťou sa oceňujú vlastnými nákladmi. Vlastné náklady sú priame náklady (priamy materiál, priame mzdy a ostatné priame náklady) a časť nepriamych nákladov bezprostredne súvisiacich s vytvorením zásob vlastnou činnosťou (výrobná réžia). Výrobná réžia sa do vlastných nákladov zahrňuje v závislosti od stupňa rozpracovanosti týchto zásob.

Zásoby nadobudnuté zámenou sa oceňujú reálnou hodnotou. Rozdiel medzi reálnou hodnotou nadobudnutých zásob a účtovnou hodnotou odovzdávaného majetku sa účtuje podľa charakteru tohto rozdielu na vecne príslušný nákladový účet, na ktorom sa účtuje úbytok tohto majetku alebo na vecne príslušný výnosový účet, na ktorom sa účtuje dosiahnutie výnosu z tohto majetku.

Ako nehnuteľnosti na predaj sa účtuje o nehnuteľnosti, ktorá sa obstaráva za účelom ďalšieho predaja. Vynaložené náklady na opravy, technické zhodnotenie a súvisiace náklady spojené nehnuteľnosťou, ktoré vznikajú z dôvodu uvedenia nehnuteľnosti do stavu spôsobilého na predaj sú súčasťou ocenenia nehnuteľnosti na predaj jej obstarávacou cenou. Výnos z predaja a odúčtovaná obstarávacia cena nehnuteľnosti ovplyvní hospodársky výsledok v čase jej predaja.

Ak sú obstarávacia cena alebo vlastné náklady zásob vyššie než ich čistá realizačná hodnota ku dňu, ku ktorému sa zostavuje účtovná závierka, vytvára sa opravná položka k zásobám vo výške rozdielu medzi ich ocenením v účtovníctve a ich čistou realizačnou hodnotou. Čistá realizačná hodnota je predpokladaná predajná cena zásob znížená o predpokladané náklady na ich dokončenie a náklady súvisiace s ich predajom.

d) Pohľadávky

Pohľadávky sa pri ich vzniku oceňujú ich menovitou hodnotou. Opravná položka sa vytvára k pochybným a nedobytným pohľadávkam, kde existuje riziko nevykonalnosti pohľadávok.

Ak je zostatková doba splatnosti pohľadávky dlhšia než jeden rok, vytvára sa opravná položka, ktorá predstavuje rozdiel medzi menovitou a súčasnou hodnotou pohľadávky. Súčasná hodnota pohľadávky sa počíta ako súčet súčinov budúcich peňažných príjmov a príslušných diskontných faktorov.

e) Finančné účty

Finančné účty tvoria zostatky na bankových účtoch pričom riziko zmeny hodnoty tohto majetku je zanedbateľne nízke.

f) Náklady budúcich období a príjmy budúcich období

Náklady budúcich období a príjmy budúcich období sú vykázané vo výške, ktorá je potrebná na dodržanie zásady vecnej a časovej súvislosti s účtovným obdobím.

g) Opravné položky

Opravné položky sa tvoria na základe zásady opatrnosti, ak je opodstatnené predpokladať, že došlo k zníženiu hodnoty majetku oproti jeho oceneniu v účtovníctve. Opravná položka sa účtuje v sume opodstatneného predpokladu zníženia hodnoty majetku oproti jeho oceneniu v účtovníctve.

h) Rezervy

Rezerva je záväzok predstavujúci existujúcu povinnosť Spoločnosti, ktorá vznikla z minulých udalostí a je pravdepodobné, že v budúcnosti zníži jej ekonomické úžitky. Rezervy sú záväzky s neurčitým časovým vymedzením alebo výškou a oceňujú sa odhadom v sume potrebnej na splnenie existujúcej povinnosti ku dňu, ku ktorému sa zostavuje účtovná závierka.

Tvorba rezervy sa účtuje na vecne príslušný nákladový alebo majetkový účet, ku ktorému záväzok prislúcha. Použitie rezervy sa účtuje na ľarchu vecne príslušného účtu rezerv so súvzťažným zápisom v prospech vecne príslušného účtu záväzkov. Rozpustenie nepotrebných rezerv alebo jej časti sa účtuje opačným účtovným zápisom ako sa účtovala tvorba rezervy.

Rezerva na bonusy, rabaty, skontá a vrátenie kúpnej ceny pri reklamácií sa tvorí ako zníženie pôvodne dosiahnutých výnosov so súvzťažným zápisom v prospech účtu rezerv.

Spoločnosť vytvorila rezervy na:

- Rezerva na nevyčerpané dovolenky
- Rezerva na odmeny
- Rezerva na nevyfakturované služby

i) Závazky

Závazky pri ich vzniku sa oceňujú menovitou hodnotou. Závazky pri ich prevzatí sa oceňujú obstarávacou cenou. Ak sa pri inventarizácii zistí, že suma záväzkov je iná ako ich výška v účtovníctve, uvedú sa záväzky v účtovníctve a v účtovnej závierke v tomto zistenom ocenení.

j) Zamestnanecké požitky

Platy, mzdy, príspevky do štátnych dôchodkových a poisťných fondov, platená ročná dovolenka a platená zdravotná dovolenka, bonusy a ostatné nepeňažné požitky (napr. zdravotná starostlivosť) sa účtujú v účtovnom období, s ktorým vecne a časovo súvisia.

Dlhodobé zamestnanecké požitky

Spoločnosť neúčtuje o dlhodobých zamestnaneckých pôžitkoch z dôvodu ich nemateriálnej povahy.

k) Splatná daň z príjmu

Daň z príjmov sa účtuje do nákladov Spoločnosti v období vzniku daňovej povinnosti a v priloženom výkaze ziskov a strát Spoločnosti je vypočítaná zo základu vyplývajúceho z hospodárskeho výsledku pred zdanením, ktorý bol upravený o pripočítateľné a odpočítateľné položky z titulu trvalých a dočasných úprav daňového základu a umorenia straty. Daňový záväzok je uvedený po znížení o preddavky na daň z príjmov, ktoré Spoločnosť uhradila v priebehu roka. V prípade, že uhradené preddavky na daň z príjmu v priebehu roka sú vyššie ako daňová povinnosť za tento rok, Spoločnosť vykazuje výslednú daňovú pohľadávku.

l) Odložená daň z príjmu

Odložená daň z príjmu vyplýva z:

- a) rozdielov medzi účtovnou hodnotou majetku a účtovnou hodnotou záväzkov vykázanou v súvahe a ich daňovou základňou,
- b) možnosti umorovať daňovú stratu v budúcnosti, pod ktorou sa rozumie možnosť odpočítať daňovú stratu od základu dane v budúcnosti,
- c) možnosti previesť nevyužitú daňovú odpočty a iné daňové nároky do budúcich období.

Odložená daňová pohľadávka sa účtuje iba do takej výšky, do akej je pravdepodobné, že bude možné dočasné rozdiely vyrovnáť voči budúcemu základu dane.

Pri výpočte odloženej dane sa použije sadzba dane z príjmov, o ktorej sa predpokladá, že bude platiť v čase vyrovnania odloženej dane.

m) Výdavky budúcich období a výnosy budúcich období

Výdavky budúcich období a výnosy budúcich období sú vykázané vo výške, ktorá je potrebná na dodržanie zásady vecnej a časovej súvislosti s účtovným obdobím.

n) Leasing (Spoločnosť je nájomca)

Finančný leasing.

Spoločnosť neúčtuje o finančnom leasingu z dôvodu neexistencie zmluvných vzťahov.

Operatívny leasing.

Prenájom majetku formou operatívneho leasingu sa účtuje do nákladov priebežne počas doby trvania leasingovej zmluvy.

o) Cudzia mena

Majetok a záväzky vyjadrené v cudzej mene (okrem preddavkov prijatých a poskytnutých) sa prepočítavajú na eurá referenčným výmenným kurzom určeným a vyhláseným Európskou centrálnou bankou alebo Národnou banku Slovenska v deň predchádzajúci dňu uskutočnenia účtovného prípadu alebo v deň, ku ktorému sa zostavuje účtovná závierka. Vzniknuté kurzové rozdiely sa účtujú s vplyvom na výsledok hospodárenia.

p) Vykazovanie výnosov

Výnosy z predaja výrobkov sa vykazujú v momente prenosu rizika a vlastníctva výrobku, obvykle po dodávke. Ak sa Spoločnosť zaviazala dopraviť výrobky na určité miesto, výnosy sa vykazujú v momente doručenia výrobku do cieľového miesta.

Výnosy z predaja služieb sa vykazujú v účtovnom období, v ktorom boli služby poskytnuté s ohľadom na stav rozpracovanosti danej služby. Tento je zistený na základe skutočne poskytnutých služieb ako pomernej časti k celkovému rozsahu dohodnutých služieb.

Výnosy sa vykazujú po odpočítaní dane z pridanej hodnoty, zliav a zrážok (rabaty, bonusy, skontá, dobropisy a pod.).

Výnosy Spoločnosti tvoria najmä tržby z predaja kovového nábytku a regálových systémov pre kancelárie a sklady.

q) Porovnateľné údaje

Niektoré údaje za predošlé účtovné obdobie boli pozmenené pre ich lepšiu porovnateľnosť s údajmi uvedenými v bežnom účtovnom období. Zmena v prezentácii porovnateľných údajov nemala dopad na celkovú výšku aktív, vlastného imania a výsledku hospodárenia v predchádzajúcom období. Spoločnosť opravila hodnotu založeného dlhodobého majetku v poznámke III.2.

r) Oprava chýb minulých období

Ak Spoločnosť zistí v bežnom účtovnom období významnú chybu týkajúcu sa minulých účtovných období, opraví túto chybu na účtoch Nerozdelený zisk minulých rokov a Neuhradená strata minulých rokov, t.j. bez vplyvu na výsledok hospodárenia v bežnom účtovnom období. Opravy nevýznamných chýb minulých účtovných období sa účtujú v bežnom účtovnom období na príslušný nákladový alebo výnosový účet.

V roku 2018 Spoločnosť neúčtovala o oprave významných chýb minulých období.

III. INFORMÁCIE, KTORÉ DOPLŇUJÚ A VYSVETLJUJÚ POLOŽKY SÚVAHY

AKTÍVA

1. Dlhodobý nehmotný majetok

Prehľad pohybu dlhodobého nehmotného majetku za bežné účtovné obdobie je uvedený nižšie:

Dlhodobý nehmotný majetok	Aktivované náklady na vývoj	Softvér	Oceniťelné práva	Goodwill	Ostatný DNM	Obstarávaný DNM	Poskytnuté preddavky na DNM	Spolu
Prvotné ocenenie								
Stav k 1.1.2018	0	442 025	5 470	0	0	0	0	447 495
Prírastky	0	0	0	0	0	0	0	0
Úbytky	0	0	0	0	0	0	0	0
Presuny	0	0	0	0	0	0	0	0
Stav k 31.12.2018	0	442 025	5 470	0	0	0	0	447 495
Oprávky								
Stav k 1.1.2018	0	380 364	5 470	0	0	0	0	385 834
Prírastky	0	40 569	0	0	0	0	0	40 569
Úbytky	0	0	0	0	0	0	0	0
Presuny	0	0	0	0	0	0	0	0
Stav k 31.12.2018	0	420 933	5 470	0	0	0	0	426 403
Opravné položky								
Stav k 1.1.2018	0	0	0	0	0	0	0	0
Prírastky	0	0	0	0	0	0	0	0
Úbytky	0	0	0	0	0	0	0	0
Presuny	0	0	0	0	0	0	0	0
Stav k 31.12.2018	0	0	0	0	0	0	0	0
Zostatková hodnota								
Stav k 1.1.2018	0	61 661	0	0	0	0	0	61 661
Stav k 31.12.2018	0	21 092	0	0	0	0	0	21 092

V priebehu účtovného obdobia boli ako súčasť ocenenia aktivované úroky v hodnote 0,- EUR (2017: 0,- EUR)

Informácie za predchádzajúce účtovné obdobie sú uvedené v nasledujúcej tabuľke:

Dlhodobý nehmotný majetok	Aktivované náklady na vývoj	Softvér	Oceniiteľné práva	Goodwill	Ostatný DNM	Obstarávaný DNM	Poskytnuté preddavky na DNM	Spolu
Prvotné ocenenie								
Stav k 1.1.2017	0	571 097	931 546	0	0	0	2 700	1 505 343
Prírastky	0	0	0	0	0	0	14 451	14 451
Úbytky	0	-146 223	-926 076	0	0	0	0	-1 072 299
Presuny	0	17 151	0	0	0	-17 151	0	0
Stav k 31.12.2017	0	442 025	5 470	0	0	0	0	447 495
Oprávky								
Stav k 1.1.2017	0	486 980	931 546	0	0	0	0	1 418 526
Prírastky	0	39 605	0	0	0	0	0	39 605
Úbytky	0	-146 223	-926 076	0	0	0	0	-1 072 299
Presuny	0	0	0	0	0	0	0	0
Stav k 31.12.2017	0	380 364	5 470	0	0	0	0	385 834
Opravné položky								
Stav k 1.1.2017	0	0	0	0	0	0	0	0
Prírastky	0	0	0	0	0	0	0	0
Úbytky	0	0	0	0	0	0	0	0
Presuny	0	0	0	0	0	0	0	0
Stav k 31.12.2017	0	0	0	0	0	0	0	0
Zostatková hodnota								
Stav k 1.1.2017	0	84 117	0	0	0	0	2 700	86 817
Stav k 31.12.2017	0	61 661	0	0	0	0	0	61 661

Dlhodobý nehmotný majetok Spoločnosti nie je založený, Spoločnosť má neobmedzené právo nakladania s týmto majetkom.

2. Dlhodobý hmotný majetok

Prehľad pohybu dlhodobého hmotného majetku za bežné účtovné obdobie je uvedený nižšie:

Dlhodobý hmotný majetok	Pozemky	Stavby	Samostatné hnutelné veci a súbory hnutelných vecí	Pestovateľské celky trvalých porastov	Základné stádo a ťažné zvieratá	Ostatný DHM	Obstarávaný DHM	Poskytnuté preddavky na DHM	Spolu
Prvotné ocenenie									
Stav k 1.1.2018	1 049 203	13 039 831	16 907 936	0	0	677 498	1 171 926	2 047 780	34 894 173
Prírastky	0	0	0	0	0	0	1 119 003	602 166	1 721 170
Úbytky	0	0	376 662	0	0	0	0	0	376 662
Presuny	0	1 088 615	3 465 215	0	0	102 351	-2 027 840	-2 628 340	0
Stav k 31.12.2018	1 049 203	14 128 446	19 996 489	0	0	779 848	263 088	21 606	36 238 680
Oprávky									0
Stav k 1.1.2018	0	4 930 989	10 853 744	0	0	284 100	0	0	16 068 833
Prírastky	0	464 868	1 058 135	0	0	95 646	0	0	1 618 649
Úbytky	0	0	-376 662	0	0	0	0	0	-376 662
Presuny	0	0	0	0	0	0	0	0	0
Stav k 31.12.2018	0	5 395 857	11 535 217	0	0	379 746	0	0	17 310 820
Opravné položky									
Stav k 1.1.2018	0	0	0	0	0	0	0	0	0
Prírastky	0	0	0	0	0	0	0	0	0
Úbytky	0	0	0	0	0	0	0	0	0
Presuny	0	0	0	0	0	0	0	0	0
Stav k 31.12.2018	0	0	0	0	0	0	0	0	0
Zostatková hodnota									
Stav k 1.1.2018	1 049 203	8 108 842	6 054 192	0	0	393 398	1 171 926	2 047 780	18 825 341
Stav k 31.12.2018	1 049 203	8 732 589	8 461 271	0	0	400 103	263 088	21 606	18 927 860

V priebehu účtovného obdobia boli ako súčasť ocenenia aktivované úroky v hodnote 0,- EUR (2017: 0,- EUR)

Informácie za predchádzajúce účtovné obdobie sú uvedené v nasledujúcej tabuľke:

Dlhodobý hmotný majetok	Pozemky	Stavby	Samostatné hnutelné veci a súbory hnutelných vecí	Pestovateľské celky trvalých porastov	Základné stádo a ťažné zvieratá	Ostatný DHM	Obstarávaný DHM	Poskytnuté preddavky na DHM	Spolu
Prívotné ocenenie									
Stav k 1.1.2017	1 049 203	11 997 862	17 137 802	0	0	630 833	810 707	897 114	32 523 521
Prírastky	0	0	0	0	0	0	1 593 485	1 327 780	2 921 265
Úbytky	0	0	-519 020	0	0	-31 592	0	0	-550 612
Presuny	0	1 041 969	289 154	0	0	78 257	-1 232 266	-177 114	0
Stav k 31.12.2017	1 049 203	13 039 831	16 907 936	0	0	677 498	1 171 926	2 047 780	34 894 173
Oprávky									
Stav k 1.1.2017	0	4 521 369	10 432 155	0	0	226 392	0	0	15 179 915
Prírastky	0	409 620	940 609	0	0	89 300	0	0	1 439 529
Úbytky	0	0	-519 020	0	0	-31 592	0	0	-550 612
Presuny	0	0	0	0	0	0	0	0	0
Stav k 31.12.2017	0	4 930 989	10 853 744	0	0	284 100	0	0	16 068 832
Opravné položky									
Stav k 1.1.2017	0	0	0	0	0	0	0	0	0
Prírastky	0	0	0	0	0	0	0	0	0
Úbytky	0	0	0	0	0	0	0	0	0
Presuny	0	0	0	0	0	0	0	0	0
Stav k 31.12.2017	0	0	0	0	0	0	0	0	0
Zostatková hodnota									
Stav k 1.1.2017	1 049 203	7 476 494	6 705 647	0	0	404 441	810 707	897 114	17 343 605
Stav k 31.12.2017	1 049 203	8 108 842	6 054 192	0	0	393 398	1 171 926	2 047 780	18 825 341

Informácie o záložnom práve prípadne obmedzenom práve disponovať s dlhodobým hmotným majetkom:

Dlhodobý hmotný majetok	Hodnota k 31.12.2018	Hodnota k 31.12.2017
Dlhodobý hmotný majetok, na ktorý je zriadené záložné právo	5 523 517	5 727 638
Dlhodobý hmotný majetok, pri ktorom má účtovná jednotka obmedzené právo s ním nakladať	0	0

3. Zásoby

Vývoj opravnej položky k zásobám v priebehu bežného účtovného obdobia je uvedený v nasledujúcej tabuľke:

Zásoby	Stav k 1.1.2018	Tvorba OP	Zúčtovanie OP z dôvodu zániku opodstatnenosti	Zúčtovanie OP z dôvodu vyradenia majetku z účtovníctva	Stav k 31.12.2018
Materiál	132 524	126 758	173 156	0	86 126
Nedokončená výroba a polotovary vlastnej výroby	9 728	29 413	15 444	0	23 698
Výrobky	47 495	99 410	24 724	0	122 181
Zvieratá	0	0	0	0	0
Tovar	0	0	0	0	0
Zásoby spolu	189 747	255 581	213 324	0	232 005

Zníženie čistej realizačnej hodnoty zásob bolo zohľadnené vytvorením opravnej položky. Čistá realizačná hodnota zásob sa znížila predovšetkým v dôsledku zmeny výrobného sortimentu a nadmernosti zásob.

Informácie za predchádzajúce účtovné obdobie sú uvedené v nasledujúcej tabuľke:

Zásoby	Stav k 1.1.2017	Tvorba OP	Zúčtovanie OP z dôvodu zániku opodstatnenosti	Zúčtovanie OP z dôvodu vyradenia majetku z účtovníctva	Stav k 31.12.2017
Materiál	94 282	97 471	14 281	44 948	132 524
Nedokončená výroba a polotovary vlastnej výroby	0	9 728	0	0	9 728
Výrobky	98 396	0	50 901	0	47 495
Zvieratá	0	0	0	0	0
Tovar	0	0	0	0	0
Zásoby spolu	192 678	107 199	65 182	44 948	189 747

Zásoby Spoločnosti nie sú založené. Spoločnosť má neobmedzené právo nakladania so zásobami.

4. Pohľadávky

Vývoj opravnej položky v priebehu bežného účtovného obdobia je zobrazený v nasledujúcej tabuľke:

Pohľadávky	Stav k 1.1.2018	Tvorba OP	Zúčtovanie OP z dôvodu zániku opodstatnenosti	Zúčtovanie OP z dôvodu vyradenia majetku z účtovníctva	Stav k 31.12.2018
Dlhodobé pohľadávky z obchodného styku, z toho:	0	0	0	0	0
Ostatné dlhodobé pohľadávky, z toho:	0	0	0	0	0
Dlhodobé pohľadávky spolu	0	0	0	0	0
Krátkodobé pohľadávky z obchodného styku, z toho:	0	0	0	0	0
	0	1 245	0	0	1 245
Ostatné pohľadávky z obchodného styku	0	1 245	0	0	1 245
Krátkodobé pohľadávky spolu	0	1 245	0	0	1 245

Informácie za predchádzajúce účtovné obdobie sú uvedené v nasledujúcej tabuľke:

Pohľadávky	Stav k 1.1.2017	Tvorba OP	Zúčtovanie OP z dôvodu zániku opodstatnenosti	Zúčtovanie OP z dôvodu vyradenia majetku z účtovníctva	Stav k 31.12.2017
Dlhodobé pohľadávky z obchodného styku, z toho:	0	0	0	0	0
Ostatné dlhodobé pohľadávky, z toho:	0	0	0	0	0
Dlhodobé pohľadávky spolu	0	0	0	0	0
Krátkodobé pohľadávky z obchodného styku, z toho:	0	0	0	0	0
Ostatné krátkodobé pohľadávky, z toho:	7 467	0	0	-7 467	0
Iné pohľadávky	7 467	0	0	-7 467	0
Krátkodobé pohľadávky spolu	7 467	0	0	-7 467	0

Spoločnosť sa rozhodla vytvoriť opravnú položku k pohľadávke vo výške € 1.245,-

Veková štruktúra krátkodobých pohľadávok Spoločnosti k 31. decembru 2018 je uvedená v nasledujúcej tabuľke:

Názov položky	V lehote splatnosti	Po lehote splatnosti	Pohľadávky spolu
Krátkodobé pohľadávky z obchodného styku, z toho:	622 508	1 659 550	2 282 058
Pohľadávky voči prepojeným účtovným jednotkám	536 203	1 626 903	2 163 106
Pohľadávky v rámci podielovej účasti okrem pohľadávok voči prepojeným účtovným jednotkám	0	0	0
Ostatné pohľadávky z obchodného styku	86 305	32 647	118 952
Ostatné krátkodobé pohľadávky, z toho:	177 500	0	177 500
Čistá hodnota zákazky	0	0	0
Pohľadávky voči prepojeným účtovným jednotkám	0	0	0
Pohľadávky v rámci podielovej účasti okrem pohľadávok voči prepojeným účtovným jednotkám	0	0	0
Pohľadávky voči spoločníkom, členom a združeniu	0	0	0
Sociálne poistenie	0	0	0
Daňové pohľadávky a dotácie	177 753	0	177 753
Pohľadávky z derivátových operácií	0	0	0
Iné pohľadávky	-253	0	-253
Krátkodobé pohľadávky spolu	800 008	1 659 550	2 459 558

Informácie za predchádzajúce účtovné obdobie sú uvedené v nasledujúcej tabuľke:

Názov položky	V lehote splatnosti	Po lehote splatnosti	Pohľadávky spolu
Krátkodobé pohľadávky z obchodného styku, z toho:	2 832 882	254 923	3 087 805
Pohľadávky voči prepojeným účtovným jednotkám	2 676 913	174 585	2 851 498
Pohľadávky v rámci podielovej účasti okrem pohľadávok voči prepojeným účtovným jednotkám	0	0	0
Ostatné pohľadávky z obchodného styku	155 969	80 338	236 307
Ostatné krátkodobé pohľadávky, z toho:	176 741	0	176 741
Čistá hodnota zákazky	0	0	0
Pohľadávky voči prepojeným účtovným jednotkám	0	0	0
Pohľadávky v rámci podielovej účasti okrem pohľadávok voči prepojeným účtovným jednotkám	0	0	0
Pohľadávky voči spoločníkom, členom a združeniu	0	0	0
Sociálne poistenie	0	0	0
Daňové pohľadávky a dotácie	176 710	0	176 710
Pohľadávky z derivátových operácií	0	0	0
Iné pohľadávky	31	0	31
Krátkodobé pohľadávky spolu	3 009 592	254 923	3 264 516

Informácie o záložnom práve prípadne obmedzenom práve disponovať s pohľadávkami a informácie o pohľadávkach krytých záložným právom sú uvedené v nasledujúcej tabuľke:

Pohľadávky	Stav k 31.12.2018	Stav k 31.12.2017
Pohľadávky kryté záložným právom alebo inou formou zabezpečenia	0	0
Hodnota pohľadávok, na ktoré sa zriadilo záložné právo	2 000 000	2 000 000
Hodnota pohľadávok, pri ktorých je obmedzené právo s nimi nakladať	0	0

5. Finančné účty

Finančnými účtami môže Spoločnosť voľne disponovať.

6. Časové rozlíšenie

Jednotlivé položky časového rozlíšenia sú uvedené v nasledujúcej tabuľke:

Opis položky časového rozlíšenia	Stav k 31.12.2018	Stav k 31.12.2017
Náklady budúcich období dlhodobé, z toho:	0	0
Náklady budúcich období krátkodobé, z toho:	967	2 601
Časové rozlíšenie poistenie, ročná údržba software	967	2.601
Príjmy budúcich období dlhodobé, z toho:	0	0
Príjmy budúcich období krátkodobé, z toho:	0	0
Spolu	967	2 601

PASÍVA

1. Vlastné imanie

Informácie o pohyboch vo vlastnom imaní a iné dodatočné informácie o vlastnom imaní Spoločnosti sú uvedené v poznámkach v časti IX.

2. Sociálny fond

Tvorba a čerpanie sociálneho fondu v priebehu účtovného obdobia sú uvedené v nasledujúcej tabuľke:

Názov položky	2018	2017
Začiatkový stav sociálneho fondu	12 198	6 775
Tvorba sociálneho fondu na ťarchu nákladov	45 302	46 250
Tvorba sociálneho fondu zo zisku	0	0
Ostatná tvorba sociálneho fondu	0	0
Tvorba sociálneho fondu spolu	45 302	46 250
Čerpanie sociálneho fondu	40 137	40 827
Konečný zostatok sociálneho fondu	17 363	12 198

3. Odložený daňový záväzok

Informácie o výpočte odloženého daňového záväzku a iné doplňujúce informácie k odloženej dani sú uvedené v poznámkach v časti IV bod 7.

4. Závazky

Štruktúra záväzkov podľa zostatkovej doby splatnosti k 31. decembru 2018:

Názov položky	Závazky so zostatkovou dobou splatnosti			Závazky po lehote splatnosti	Spolu záväzky
	viac ako päť rokov	jeden rok až päť rokov	do jedného roka		
Dlhodobé záväzky z obchodného styku, z toho:	0	0	0	0	0
Ostatné dlhodobé záväzky, z toho:	0	881 571	0	0	881 571
Čistá hodnota zákazky	0	0	0	0	0
Závazky voči prepojeným účtovným jednotkám	0	0	0	0	0
Závazky v rámci podielovej účasti okrem záväzkov voči prepojeným účtovným jednotkám	0	0	0	0	0
Ostatné dlhodobé záväzky	0	0	0	0	0
Dlhodobo prijaté preddavky	0	0	0	0	0
Závazky zo sociálneho fondu	0	17 363	0	0	17 363
Iné dlhodobé záväzky	0	0	0	0	0
Odložený daňový záväzok	0	864 208	0	0	864 208
Dlhodobé záväzky spolu	0	881 571	0	0	881 571
Krátkodobé záväzky z obchodného styku, z toho:	0	0	2 058 166	161 858	2 220 024
Závazky voči prepojeným účtovným jednotkám	0	0	87 877	0	87 877
Závazky v rámci podielovej účasti okrem záväzkov voči prepojeným účtovným jednotkám	0	0	0	0	0
Ostatné záväzky z obchodného styku	0	0	1 970 289	161 858	2 132 147
Ostatné krátkodobé záväzky, z toho:	0	0	7 035 851	0	7 035 851
Závazky voči prepojeným účtovným jednotkám	0	0	6 614 000	0	6 614 000
Závazky v rámci podielovej účasti okrem záväzkov voči prepojeným účtovným jednotkám	0	0	0	0	0
Závazky voči spoločníkom a združeniu	0	0	0	0	0
Závazky voči zamestnancom	0	0	224 260	0	224 260
Závazky zo sociálneho poistenia	0	0	150 807	0	150 807
Daňové záväzky a dotácie	0	0	39 891	0	39 891
Iné záväzky	0	0	6 893	0	6 893
Krátkodobé záväzky spolu	0	0	9 094 017	161 858	9 255 875

Informácie za predchádzajúce účtovné obdobie sú uvedené v nasledujúcej tabuľke:

Názov položky	Závazky so zostatkovou dobou splatnosti			Závazky po lehote splatnosti	Spolu závazky
	viac ako päť rokov	jeden rok až päť rokov	do jedného roka		
Dlhodobé závazky z obchodného styku, z toho:	0	0	0	0	0
Ostatné dlhodobé závazky, z toho:	0	6 903 999	0	0	6 903 999
Čistá hodnota zákazky	0	0	0	0	0
Závazky voči prepojeným účtovným jednotkám	0	6 114 000	0	0	6 114 000
Závazky v rámci podielovej účasti okrem záväzkov voči prepojeným účtovným jednotkám	0	0	0	0	0
Ostatné dlhodobé závazky	0	0	0	0	0
Dlhodobé prijaté preddavky	0	0	0	0	0
Závazky zo sociálneho fondu	0	12 198	0	0	12 198
Iné dlhodobé závazky	0	0	0	0	0
Odložený daňový záväzok	0	777 801	0	0	777 801
Dlhodobé závazky spolu	0	6 903 999	0	0	6 903 999
Krátkodobé závazky z obchodného styku, z toho:	0	0	2 356 179	244 689	2 600 868
Závazky voči prepojeným účtovným jednotkám	0	0	31 936	29 802	61 738
Závazky v rámci podielovej účasti okrem záväzkov voči prepojeným účtovným jednotkám	0	0	0	0	0
Ostatné závazky z obchodného styku	0	0	2 324 243	214 887	2 539 130
Ostatné krátkodobé závazky, z toho:	0	0	412 019	0	412 019
Závazky voči prepojeným účtovným jednotkám	0	0	0	0	0
Závazky v rámci podielovej účasti okrem záväzkov voči prepojeným účtovným jednotkám	0	0	0	0	0
Závazky voči spoločníkom a združeniu	0	0	0	0	0
Závazky voči zamestnancom	0	0	215 782	0	215 782
Závazky zo sociálneho poistenia	0	0	146 984	0	146 984
Daňové záväzky a dotácie	0	0	38 644	0	38 644
Iné záväzky	0	0	10 609	0	10 609
Krátkodobé závazky spolu	0	0	2 768 198	244 689	3 012 887

Informácie o hodnote záväzkov zabezpečených záložným právom alebo zabezpečených inou formou zabezpečenia:

Prijatý úver od spriaznenej strany k 31. decembru 2018 vo výške 6 614 tis. EUR (k 31. decembru 2017: 6 114 tis. EUR) je sčasti zabezpečený záložným právom k pozemkom v účtovnej hodnote 366 928.

5. Rezervy

Prehľad pohybu rezerv za rok 2018 je uvedený v nasledujúcej tabuľke:

Názov položky	Stav k 1.1.2018	Tvorba	Použitie	Zrušenie	Stav k 31.12.2018
Dlhodobé rezervy, z toho:	0	0	0	0	0
Krátkodobé rezervy, z toho:	189 958	217 290	189 958	0	217 290
<i>Zákonné krátkodobé rezervy, z toho:</i>	<i>95 208</i>	<i>89 098</i>	<i>95 208</i>	<i>0</i>	<i>89 098</i>
<i>Na nevyčerpané dovolenky</i>	<i>95 208</i>	<i>89 098</i>	<i>95 208</i>	<i>0</i>	<i>89 098</i>
<i>Ostatné krátkodobé rezervy, z toho:</i>	<i>94 750</i>	<i>128 192</i>	<i>94 750</i>	<i>0</i>	<i>128 192</i>
<i>Na odmeny</i>	<i>23 000</i>	<i>37 560</i>	<i>23 000</i>	<i>0</i>	<i>37 560</i>
<i>Na audit</i>	<i>11 000</i>	<i>12 393</i>	<i>11 000</i>	<i>0</i>	<i>12 393</i>
<i>Na nevyfakturované služby</i>	<i>55 963</i>	<i>78 239</i>	<i>55 963</i>	<i>0</i>	<i>78 239</i>
<i>Na úroky z úveru</i>	<i>4 787</i>	<i>0</i>	<i>4 787</i>	<i>0</i>	<i>0</i>
Rezervy spolu	189 958	217 290	189 958	0	217 290

Informácie za predchádzajúce účtovné obdobie sú uvedené v nasledujúcej tabuľke:

Názov položky	Stav k 1.1.2017	Tvorba	Použitie	Zrušenie	Stav k 31.12.2017
Dlhodobé rezervy, z toho:	0	0	0	0	0
Krátkodobé rezervy, z toho:	136 454	205 658	146 746	5 408	189 958
<i>Zákonné krátkodobé rezervy, z toho:</i>	<i>130 146</i>	<i>95 208</i>	<i>130 146</i>	<i>0</i>	<i>95 208</i>
<i>Na nevyčerpané dovolenky</i>	<i>130 146</i>	<i>95 208</i>	<i>130 146</i>	<i>0</i>	<i>95 208</i>
<i>Ostatné krátkodobé rezervy, z toho:</i>	<i>6 308</i>	<i>110 450</i>	<i>16 600</i>	<i>5 408</i>	<i>94 750</i>
<i>Na odmeny</i>	<i>5 408</i>	<i>23 000</i>	<i>0</i>	<i>5 408</i>	<i>23 000</i>
<i>Na audit</i>	<i>600</i>	<i>27 000</i>	<i>16 600</i>	<i>0</i>	<i>11 000</i>
<i>Na nevyfakturované služby</i>	<i>300</i>	<i>55 663</i>	<i>0</i>	<i>0</i>	<i>55 963</i>
<i>Na úroky z úveru</i>	<i>0</i>	<i>4 787</i>	<i>0</i>	<i>0</i>	<i>4 787</i>
Rezervy spolu	136 454	205 658	146 746	5 408	189 958

6. Bankové úvery

Prehľad bankových úverov k je uvedený v nasledujúcej tabuľke:

Názov položky	Mena	Úrok p. a. v %	Dátum splatnosti	Suma istiny v príslušnej mene k 31.12.2018	Suma istiny v mene EUR k 31.12.2017	Suma istiny v mene EUR k 31.12.2018	Suma istiny v mene EUR k 31.12.2017
Dlhodobé bankové úvery, z toho:						1 868 743	2 554 696
VÚB Investičný 2,000 mil. EUR		1,39	30.04.2020	0	0	166 696	1 169 494
VÚB Investičný 2,785 mil. EUR		1,59	31.10.2022	0	0	916 620	737 646
VÚB Investičný 1,216 mil. EUR		1,59	31.10.2026	0	0	785 427	647 556
Krátkodobé bankové úvery, z toho:						1 134 706	1 550 004
VÚB Investičný 2,000 mil. EUR		1,39	31.12.2019	0	0	499 992	499 992
VÚB Investičný 2,785 mil. EUR		1,59	31.12.2019	0	0	470 700	470 700
VÚB Investičný 1,216 mil. EUR		1,59	31.12.2019	0	0	122 616	122 616
VÚB Kontokorent 1,0 mil. EUR		1,39	19.06.2019	0	0	41 398	456 696
Spolu						3 003 449	4 104 700

Bankové úvery sú zabezpečené dlhodobým hmotným majetkom vo výške € 5 156 589 EUR (31. december 2017: 5 360 710 EUR) (Pozn. III.1) a pohľadávkami z obchodného styku do výšky max. € 2.000.000 (Pozn. III.4) a taktiež patronátnym vyhlásením materskej spoločnosti.

7. Prijaté pôžičky v rámci skupiny

Prehľad prijatých pôžičiek je uvedený v nasledujúcej tabuľke:

Názov položky	Mena	Úrok p. a. v %	Dátum splatnosti	Suma istiny v príslušnej mene		Suma istiny v mene EUR	
				k 31.12.2018	k 31.12.2017	k 31.12.2018	k 31.12.2017
Dlhodobé pôžičky, z toho:						6 614 000	6 114 000
AJ Produktion AB	EUR	1,25	Na požiadanie	6 614 000	6 114 000	6 614 000	6 114 000
Spolu						6 614 000	6 114 000

Úver je zabezpečený záložným právom k pozemkom 2120/3, 2120/13, 2120/14, 2124/2 a 2138/8 v hodnote 366 928€.

IV. INFORMÁCIE, KTORÉ DOPLŇUJÚ A VYSVETLUJÚ POLOŽKY VÝKAZU ZISKOV A STRÁT

1. Čistý obrat

Informácie o štruktúre čistého obratu Spoločnosti sú uvedené v nasledujúcej tabuľke:

Názov položky	2018	2017
Tržby za vlastné výkony a tovar, z toho:	20 185 894	18 290 324
Tržby za vlastné výrobky	19 805 721	18 104 186
Tržby z predaja služieb	380 173	186 138
Iné výnosy súvisiace s bežnou činnosťou	604 628	312 868
Čistý obrat celkom	20 790 522	18 603 192

VÝNOSY

2. Tržby za vlastné výkony a tovar

Tržby za vlastné výkony a tovar podľa jednotlivých segmentov, t.j. podľa typov výrobkov, tovarov, služieb a iných činností Spoločnosti, a podľa hlavných geografických oblastí odbytu sú uvedené v nasledujúcej tabuľke:

Oblasť odbytu	Hotové výrobky		Služby		Spolu	
	2018	2017	2018	2017	2018	2017
Slovensko	1 899 462	1 967 563	4 111	4 191	1 903 573	1 971 754
EU	17 765 898	15 842 640	347 937	143 010	18 113 835	15 985 650
Export	140 361	293 983	28 125	38 937	168 486	332 920
Spolu	19 805 721	18 104 186	380 173	186 138	20 185 894	18 290 324

3. Zmena stavu zásob vlastnej výroby

Zmena stavu zásob vlastnej výroby vo výkaze ziskov a strát predstavuje zníženie o 10.593 EUR. Vychádzajúc zo súvahových položiek dosahuje zvýšenie o 25.321 EUR, ako je to uvedené v nasledujúcej tabuľke:

Názov položky	Stav k 31.12.2018	Stav k 31.12.2017	Stav k 1.1.2017	Zmena stavu vnútroorganizačných zásob	
				2018	2017
Nedokončená výroba a polotovary vlastnej výroby	771 694	780 233	673 610	-8 539	106 623
Výrobky	764 645	730 785	571 081	33 860	159 704
Spolu	1 536 339	1 511 018	1 244 691	25 321	266 327
Manká a škody					205 020
Reprezentačné				0	0
Dary				0	0
Iné				-35 914	0
Zmena stavu vnútroorganizačných zásob vo výkaze ziskov a strát				-10 593	471 347

4. Ostatné výnosy z hospodárskej a finančnej činnosti

Informácie o výnosoch pri aktivácii nákladov a o výnosoch z hospodárskej činnosti a finančnej činnosti sú uvedené nižšie:

Názov položky	2018	2017
Významné položky pri aktivácii nákladov, z toho:	145 308	280 865
Dlhodobý hmotný majetok vytvorený vlastnou činnosťou	22 182	4 805
Aktivácia šrotu	123 126	276 060
Ostatné významné položky výnosov z hospodárskej činnosti, z toho:	604 628	312 868
Predaj materiálu	316 586	22 833
Výnosy z predaja dlhodobého hmotného a nehmotného majetku	31 000	281 406
Ostatné	257 042	8 629

NÁKLADY

5. Náklady z hospodárskej a finančnej činnosti

Prehľad nákladov Spoločnosti z hospodárskej a finančnej činnosti okrem osobným nákladov je uvedený v nasledujúcej tabuľke:

Názov položky	2018	2017
Náklady za poskytnuté služby, z toho:	2 003 045	1 330 107
<i>Náklady voči audítorovi, audítorskej spoločnosti, z toho:</i>	<i>73 904</i>	<i>35 100</i>
náklady za overenie individuálnej účtovnej závierky	47 404	27 500
iné uisťovacie audítorské služby	0	0
súvisiace audítorské služby	0	0
daňové poradenstvo	26 500	7 600
ostatné neaudítorské služby	0	0
<i>Ostatné významné položky nákladov za poskytnuté služby, z toho:</i>	<i>1 929 141</i>	<i>1 273 318</i>
Personálny leasing	524 002	356 826
Externé kooperácie	102 307	210 222
Doprava	383 229	174 361
Náklady na údržbu	230 601	173 014
Náklady na strážnu službu	57 440	51 255
Prenájom strojov a zariadení	78 612	41 912
Náklady na upratovanie a likvidáciu odpadu	56 147	39 280
Údržba pracovných odevov	31 940	32 180
Náklady na inzerciu, reklamu	1 783	28 720
Právne, ekonomické a iné poradenstvo	50 888	27 968
Náklady na telekomunikačné služby	20 787	20 084
Náklady na reprezentáciu	21 799	18 133
Náklady na školenia	11 290	17 259
Náklady spojené s činnosťou predstavenstva	25 909	16 879
Náklady na software	17 910	16 828
Cestovné	11 019	16 791
Ostatné náklady na prenajatých pracovníkov	0	9 247
Ostatné služby HQ	227 868	0
Ostatné	75 610	44 248
Ostatné významné položky nákladov z hospodárskej činnosti, z toho:	535 173	618 441
Predaj materiálu	252 615	280 865
Manká a škody	228 141	337 576
Ostatné	54 416	0
Finančné náklady, z toho:	146 138	117 460
Úroky platené bankám	61 448	60 137
Úroky platené materskej spoločnosti	81 012	53 911
Kurzové straty	93	525
Iné	3 585	2 887

6. Osobné náklady

Prehľad osobných nákladov Spoločnosti je uvedený v nasledujúcej tabuľke:

Názov položky	2018	2017
Osobné náklady, z toho:	5 430 590	5 137 490
Mzdy	3 777 678	3 551 446
Sociálne a zdravotné poistenie	1 334 867	1 253 375
Iné osobné a sociálne náklady	318 045	332 669

7. Dane

Informácie o dočasných rozdieloch a výpočte odloženej dane:

Názov položky	Stav k 31.12.2018	Zaúčtovaná do vlastného imania	Zaúčtované do výkazu ziskov a strát	Stav k 31.12.2017
Dlhodobý majetok	-4 757 770	0	-415 781	-4 341 989
Zásoby	232 006	0	42 259	189 747
Pohľadávky	1 245	0	1 245	0
Rezervy	72 334	0	-10 515	82 849
Daňové straty	327 725	0	-37 855	365 580
Nevyužitá daňová odpočty	0	0	0	0
Ostatné	9 182	0	9 182	0
Celkom	-4 115 278	0	-411 465	-3 703 813
Sadzba dane z príjmov (v %)	21%	21%	21%	21%
Odložený daňový záväzok	864 208		86 407	777 801

Odsúhlasenie vzťahu medzi splatnou daňou z príjmov, odloženou daňou z príjmov a výsledkom hospodárenia pred zdanením je uvedené v nasledujúcej tabuľke:

Názov položky	2018			2017		
	Základ dane	Daň	Daň v %	Základ dane	Daň	Daň v %
Výsledok hospodárenia pred zdanením, z toho:	187 891			72 615		
teoretická daň		39 457	21%		15 249	21%
Daňovo neuznané náklady	421 467	88 508		408 513	85 788	
Výnosy nepodliehajúce dani	-42 171	-8 856		-31 416	-6 597	
Vplyv nevykázaných odloženej daňovej pohľadávky	0	0		0	0	
Umorenie daňovej straty	-112 006	-23 521		-121 860	-25 591	
Zmena sadzby dane	0	0		0	0	
Iné	-164 716	-34 590		-178 179	-37 418	
Spolu		84 519			57 022	
Splatná daň z príjmov		-1 888			2 881	
Odložená daň z príjmov		86 407			54 141	
Celková daň z príjmov		84 519			57 022	

V. INFORMÁCIE O INÝCH AKTÍVACH A INÝCH PASÍVACH

1. Podmienené záväzky

Vzhľadom na to, že viaceré oblasti slovenského daňového práva (napr. legislatíva ohľadom transferového oceňovania) doteraz neboli dostatočne overené praxou, existuje neistota v tom, ako ich budú daňové orgány aplikovať. Mieru tejto neistoty nie je možné kvantifikovať a zanikne až potom, keď budú k dispozícii právne precedensy príp. oficiálne interpretácie príslušných orgánov. Vedenie Spoločnosti si nie je vedomé žiadnych okolností, v dôsledku ktorých by jej vznikol v budúcnosti významný náklad.

2. Skutočnosti sledované na podsúvahových účtoch

Názov položky	Stav k	Stav k
	31.12.2018	31.12.2017
Prenajatý majetok	0	0
Vysokozdvížne vozíky v nájme (operatívny prenájom)	215 353	156 135
Odpísané pohľadávky	100 200	100 200
Pohľadávky z leasingu	0	0
Záväzky z operatívneho leasingu	254 571	204 671
Iné položky (drobný dlhodobý majetok)	0	134 927

VI. UDALOSTI, KTORÉ NASTALI PO DNI, KU KTORÉMU SA ZOSTAVUJE ÚČTOVNÁ ZÁVIERKA

K dátumu zostavenia tejto účtovnej závierky členovia predstavenstva Tobias Brauer a Ing. Miroslav Ružička už nepôsobia vo svojich funkciách.

Po 31. decembri 2018 do dňa zostavenia účtovnej závierky nenastali iné také udalosti, ktoré by si vyžadovali zverejnenie alebo vykázanie v účtovnej závierke za rok 2018.

VII. TRANSAKČIE SO SPRIAZNENÝMI STRANAMI

1. Transakcie medzi Spoločnosťou a spriaznenými osobami

Charakteristika transakcie	Spriaznená osoba	2018	2017
Predaj vlastných výrobkov:	AJ Produkter AB	14 107 803	14 387 537
	AJ Produkty, a.s.	1 629 778	1 653 414
	AJ Tooted AS	340 606	349 059
	AJ Produktai UAB	41 341	73 349
	AJ Produkty, s.r.o.	9 130	52 627
	AJ Fabryka Mebli Sp. z o.o.	0	39 539
	AJ Produkte fur Buro und Industrieb, GmbH	2 008	10 920
Nákup zásob:	AJ Produkty AS	124 702	0
	AJ Produkter AB	304 287	335 955
Nákup služieb:	AJ Produkty, a.s.	5 319	0
	AJ Produkter AB	227 868	0
Úroky z prijatej pôžičky:	AJ Fabryka Mebli Sp. z o.o.	2 590	0
	AJ Produktion AB (materská spoločnosť)	81 012	53 911

		Spriaznená osoba	
		Stav k 31.12.2018	Stav k 31.12.2017
Závazky z obchodného styku:	AJ Produkter	67 038	43 121
	AJ Produktion AB (materská spoločnosť)	20 839	18 117
	AJ Fabryka Mebli Sp z o.o.	0	0
Pohľadávky z obchodného styku:	AJ Produkter AB	1 990 744	2 676 511
	AJ Produkty, a.s.	172 154	162 472
	AJ Tooted AS	168	9 817
	AJ Produkty, s.r.o.	0	2 252
	AJ Produktai UAB	0	393
	AJ Produkte fur Buro und Industrieb, GmbH	0	55
	AJ Produkti AS	42	0
	AJ Produktion AB (materská spoločnosť)	6 614 000	6 114 000
Prijaté pôžičky:			

2. Príjmy a výhody členov štatutárneho orgánu, dozorného orgánu a iného orgánu

Členovia štatutárneho, dozorného a iného orgánu spoločnosti nepoberali žiadne príjmy za výkon svojej funkcie člena tohto orgánu ani im neboli poskytnuté žiadne pôžičky alebo záruky.

VIII. OSTATNÉ INFORMÁCIE

Spoločnosti nebolo udelené výlučné právo alebo osobitné právo poskytovať služby vo verejnom záujme.

Na spoločnosť sa rovnako nevzťahuje § 23d ods. 6 zákona o účtovníctve.

IX. PREHĽAD POHYBOV VLASTNÉHO IMANIA

1. Vlastné imanie

Prehľad pohybu vlastného imania v priebehu bežného a predchádzajúceho účtovného obdobia je uvedený v nasledujúcich tabuľkách:

Položka vlastného imania	Stav k				Stav k
	1.1.2018	Prírastky	Úbytky	Presuny	31.12.2018
Základné imanie	5 644 000	0	0	0	5 644 000
Zmena základného imania	0	0	0	0	0
Pohľadávky za upísané vlastné imanie	0	0	0	0	0
Emisné ážio	0	0	0	0	0
Ostatné kapitálové fondy	933 000	0	0	0	933 000
Zákonný rezervný fond a nedeliteľný fond	707 595	0	0	0	707 595
Rezervný fond na vlastné akcie a vlastné podiely	0	0	0	0	0
Štatutárne fondy	0	0	0	0	0
Ostatné fondy	0	0	0	0	0
Oceňovacie rozdiely z precenenia majetku a záväzkov	0	0	0	0	0
Nerozdelený zisk minulých rokov	3 331 672	0	0	15 594	3 347 266
Neuhradená strata minulých rokov	0	0	0	0	0
Výsledok hospodárenia bežného účtovného obdobia	15 594	103 631	0	-15 594	103 631
Vlastné imanie spolu	10 631 861	103 631	0	0	10 735 492

Položka vlastného imania	Stav k				Stav k 31.12.2017
	1.1.2017	Prírastky	Úbytky	Presuny	
Základné imanie	5 644 000	0	0	0	5 644 000
Zmena základného imania	0	0	0	0	0
Pohľadávky za upísané vlastné imanie	0	0	0	0	0
Emisné ážio	0	0	0	0	0
Ostatné kapitálové fondy	933 000	0	0	0	933 000
Zákonný rezervný fond a nedeliteľný fond	707 595	0	0	0	707 595
Rezervný fond na vlastné akcie a vlastné podiely	0	0	0	0	0
Štatutárne fondy	0	0	0	0	0
Ostatné fondy	0	0	0	0	0
Oceňovacie rozdiely z precenenia majetku a záväzkov	0	0	0	0	0
Nerozdelený zisk minulých rokov	3 905 226	0	0	-573 554	3 331 672
Neuhradená strata minulých rokov	0	0	0	0	0
Výsledok hospodárenia bežného účtovného obdobia	-573 554	15 594	0	573 554	15 594
Vlastné imanie spolu	10 616 267	15 594	0	0	10 631 861

Základné imanie Spoločnosti tvorí 1700 akcií v menovitej hodnote 3.320 EUR. Všetky akcie sú spojené s rovnakými právami pre akcionárov.

Hodnota splateného základného imania predstavuje 5.644.000 EUR. V priebehu účtovného obdobia bolo upísaných 0 ks akcií v menovitej hodnote 3.320 EUR (2017: 0 akcií v menovitej hodnote 3.320 EUR)

2. Vysporiadanie straty za predchádzajúci rok 2017

Účtovný zisk za rok 2017 vo výške 15.594 EUR bol vysporiadaný zaúčtovaním na účet nerozdelených ziskov z minulých účtovných období.

3. Vysporiadanie hospodárenia za účtovné obdobie roku 2018

Štatutárny orgán navrhuje vysporiadať zisk za rok 2018 nasledovne: preúčtovať v plnej výške na účet nerozdelených ziskov z minulých období.

X. PREHLAD PEŇAŽNÝCH TOKOV

Na účely uvádzania údajov v prehľade peňažných tokov sa rozumie:

- peňažnými prostriedkami peňažná hotovosť, ekvivalenty peňažnej hotovosti, peňažné prostriedky na bežných účtoch v bankách alebo pobočkách zahraničných bánk, kontokorentný účet a časť zostatku účtu peniaze na ceste, ktorý sa viaže k prevodu medzi bežným účtom a pokladnicou alebo medzi dvoma bankovými účtami,
- ekvivalentmi peňažnej hotovosti krátkodobý finančný majetok, ktorý je zameniteľný za vopred známu sumu peňažných prostriedkov, pri ktorom nie je riziko výraznej zmeny jeho hodnoty v najbližších troch mesiacoch ku dňu, ku ktorému sa zostavuje účtovná závierka, napríklad termínové vklady na bankových účtoch, ktoré sú uložené najviac na trojmesačnú výpovednú lehotu, likvidné cenné papiere určené na obchodovanie, prioritné akcie obstarané účtovnou jednotkou, ktoré sú splatné do troch mesiacov odo dňa, ku ktorému sa zostavuje účtovná závierka.

Spoločnosť zostavila prehľad peňažných tokov pomocou nepriamej metódy:

Názov položky	2018	2017
Výsledok hospodárenia pred zdanením	187 891	72 615
<i>Úpravy o nepeňažné operácie:</i>		
Odpisy dlhodobého majetku	1 659 219	1 479 135
Odpis zásob	228 141	337 576
Odpis pohľadávky	0	7 696
Zmena stavu opravnej položky k dlhodobému majetku	0	0
Zmena stavu opravnej položky k pohľadávkam	1 245	-7 467
Zmena stavu opravnej položky k zásobám	42 258	-2 931
Zmena stavu rezerv	27 332	53 504
Úrokové náklady (netto)	142 460	114 048
Strata / (zisk) z predaja dlhodobého majetku	-31 000	-22 833
Výnosy z dlhodobého finančného majetku	0	0
Ostatné položky nezahrnuté do nepeňažných operácií	0	0
Zisk z prevádzky pred zmenou pracovného kapitálu	2 257 546	2 031 343
<i>Zmena pracovného kapitálu:</i>		
Úbytok (prírastok) pohľadávok z obchodného styku a časového rozlíšenia	806 622	-2 264 760
Úbytok (prírastok) zásob	-262 992	-614 171
(Úbytok) prírastok záväzkov a časového rozlíšenia	-366 152	210 613
Iné	0	0
Prevádzkové peňažné toky	2 435 024	-636 975
Peňažné toky z prevádzkovej činnosti	2 435 024	-636 975
Prevádzkové peňažné toky	2 435 024	-636 975
Zaplatené úroky	-142 461	-114 048
Zaplatená daň z príjmov	2 453	63 512
Ostatné položky nezahrnuté do prevádzkovej činnosti	0	0
Čisté peňažné toky z prevádzkovej činnosti	2 295 016	-687 511
Peňažné toky z investičnej činnosti		
Nákup dlhodobého majetku	-1 721 169	-3 500 942
Príjmy z predaja dlhodobého majetku	31 000	22 833
Čisté peňažné toky z investičnej činnosti	-1 690 169	-3 478 109
Peňažné toky z finančnej činnosti		
Príjmy zo zvýšenia základného imania a ostatných kapitálových fondov	0	0
Príjmy / splátky úverov a pôžičiek od bánk	-1 101 251	1 263 767
Príjmy / splátky pôžičiek prijatých od spoločností v Skupine	500 000	2 880 000
Splátky dlhodobých záväzkov	0	0
Čisté peňažné toky z finančnej činnosti	-601 251	4 143 767
Kurzové rozdiely k peňažným prostriedkom a ekvivalentom	0	0
Prírastky (úbytky) peňažných prostriedkov a peňažných ekvivalentov	3 596	-21 853
Peňažné prostriedky a peňažné ekvivalenty na začiatku roka	2 903	24 756
Peňažné prostriedky a peňažné ekvivalenty na konci roka	6 499	2 903