

2018

VÝROČNÁ SPRÁVA SWAN, a. s.

OBSAH

Základné údaje o spoločnosti	3
Charakteristika spoločnosti	4
Príhovor generálneho riaditeľa	5
Better together	7
Vedenie spoločnosti SWAN, a. s.	9
SWAN v číslach	6
Spokojný zamestnanec, spokojná firma	14
Spoločnosť postavená na inováciach a ľuďoch	15
Finančná časť	17



ZÁKLADNÉ ÚDAJE O SPOLOČNOSTI

Obchodné meno: SWAN, a. s.

Sídlo: Landererova 12, 811 09 Bratislava

IČO: 47 258 314

Deň vzniku: 7. 8. 2015

Právna forma: akciová spoločnosť

Hlavný predmet činnosti:

- poskytovanie elektronických komunikačných služieb (sprostredkovanie prístupu k sieti internet, prenos dát, prenájom okruhov, prenos hlasu cez IP, verejná telefónna služba, retransmisia, iné elektronické komunikačné služby) prostredníctvom pevných a bezdrôtových elektronických komunikačných sietí a káblového distribučného systému
- Zriaďovanie a prevádzkovanie pevnej verejnej bezdrôtovej telekomunikačnej siete prostredníctvom technológie FWA/Fidex Wireless Access/ v stanovenom úseku pásma 26 GHz a poskytovanie verejných telekomunikačných služieb prostredníctvom tejto siete
- Poskytovanie verejnej elektronickej komunikačnej siete a verejnej elektronickej komunikačnej služby v rozsahu pridelených frekvencií od 3490 - 3510 MHz
- Poskytovanie verejnej elektronickej komunikačnej siete a verejnej elektronickej komunikačnej služby v rozsahu pridelených frekvencií od 3640 - 3680 MHz
- Prevádzkovanie retransmisie podľa oprávnenia na retransmisiu č. TKR 353/2015 vydaného Radou pre vysielanie a retransmisiu v zmysle zákona č. 308/2000 Z.z. o vysielaní a retransmisii a o zmene zákona č. 195/2000 Z.z. o telekomunikáciách v znení neskorších právnych predpisov
- kúpa tovaru na účely jeho predaja konečnému spotrebiteľovi (maloobchod) alebo iným prevádzkovateľom živnosti (veľkoobchod)

Počet zamestnancov:

- priemerný počet zamestnancov spoločnosti v roku 2018 bol 196, z toho 29 vedúcich zamestnancov a 11 vo vedení a riaditelia.

Informácie o orgánoch spoločnosti:

Predstavenstvo:

Ing. Juraj Ondriš, predseda

Ing. Michal Rybovič, podpredseda

Ing. Miroslav Strečanský

Dozorná rada:

Ing. Vladimír Hašík

Ľubomír Geľo

Lukáš Koller

Ing. Ivan Leščák

Ing. Peter Galbavý

Vojtech Nagy

CHARAKTERISTIKA SPOLOČNOSTI

SWAN, a.s. je prevádzkovateľom slovenskej národnej telekomunikačnej siete a poskytovateľom dátových, hlasových a internetových služieb. Za spoločnosťou stojí kapitál ovládaný slovenskými investormi, spoločnosťou DanubiaTel a investičným fondom spravovaným spoločnosťou Sandberg Capital.

SWAN je pokračovateľom rozvojových aktivít mnohých úspešných operátorov na slovenskom trhu a výsledkom ich systematického konsolidovania v období pôsobenia SWANu od roku 2001. Spoločnosť čerpá z bohatého dedičstva, úspechov a know-how na Slovensku pôsobiacich značiek ako napr. Euroweb, Telenor Networks, Nextra a GTS resp. neskôr BENESTRA, ktoré viedli proces liberalizácie slovenského telekomunikačného trhu.

SWAN je tretím najväčším poskytovateľom Internetového pripojenia na Slovensku. Poskytuje služby takmer 80.000 domácnostiam a je trhovou dvojkom v poskytovaní telekomunikačných služieb na pevnej sieti podnikovým zákazníkom. SWAN prevádzkuje rozsiahlu LTE sieť, buduje nové FTTH projekty a sústreďuje sa okrem organického rastu aj na akvizície úspešných regionálnych operátorov. Patrí medzi lídrov v oblasti manažovaných služieb s pridanou hodnotou, predovšetkým čo sa týka riešení sieťovej bezpečnosti a ochrany proti hrozbám a útokom z Internetu. SWAN prevádzkuje vlastné špičkové Tier III dátové centrum.

Vysoká dostupnosť, bezpečnosť a spoľahlivosť služieb a tiež spoločenská zodpovednosť SWANu v oblasti ekológie je riadená certifikovanými normami ISO 9001, ISO 14001, ISO 20001 a ISO 27001.

PRÍHOVOR GENERÁLNEHO RIADITEĽA

Vážení akcionári, zákazníci a zamestnanci,

rok 2018 bol v histórii SWANu kľúčovým. Tento príhovor píšem v nových priestoroch, v ktorých sedí už zjednotená firma, no hovoriť budem o roku, v ktorom ešte fungovali dve samostatné entity - SWAN, a.s. a BENESTRA, s.r.o. Na začiatku roka sme ešte nevedeli, či a kedy sa nám podarí týchto dvoch silných hráčov spojiť. Súhlas Protimonopolného úradu SR sme získali v apríli 2018 a po podpise transakčných dokumentov v polovici mája, začali obe firmy fungovať pod novým spoločným manažmentom a so zjednotenou organizačnou štruktúrou.

Začali sme s integráciou a dnes môžem s istotou povedať, že za sedem mesiacov sme implementovali spojenú organizačnú štruktúru, kde sme po obsadení pozícií v senior manažmente zjednotili celý stredný manažment. Prerozdělili sme kmene zákazníkov, zjednotili produktové portfólio, pričom paralelne prebiehali aj integračné procesy v technických zložkách smerujúce o.i. k zjednoteniu chrbticovej siete. Zaviedli sme jednotný účtový systém, kompletne sme insourceovali služby call centra a zjednotili sme aj odmeňovacie systémy. Rozhodli sme tiež o budúcej značke a jej vizuále. Jej DNA reprezentuje kľúčové hodnoty našej spoločnej identity. Bez narušenia kontinuity napriek zlučovaniu, pokračujeme ďalej a chceme obhájiť certifikácie na ISO normy 27000, 20000, 14000 a 9000.

Výsledkom všetkých spomínaných procesov je nová, silná spoločnosť vystupujúca od začiatku roka 2019 pod jednotnou identitou a obývajúca nové, moderné a hlavne spoločné priestory. SWAN už nie je malá firma, ale veľký národný telekomunikačný operátor. Po zlúčení s BENESTROU vznikol na trhu štvrtý silný hráč s ambíciou ďalšieho rastu v segmente firemných zákazníkov i domácností. Očakávania sú teda naozaj veľké, a to nielen zo strany zákazníkov ale aj akcionárov.

K týmto očakávaniam pristupujem s veľkým rešpektom a odhodlaním zároveň. Pri svojom nástupe do pozície CEO som avizoval ako jeden z hlavných cieľov previesť firmu cez hranicu sto miliónov eur ročného obratu. Tento cieľ chcem dosiahnuť v priebehu troch rokov, pričom ho nie je možné realizovať bez toho, aby sme robili aktívny rozvoj biznisu, vyhľadávali nové príležitosti a sústredili sa na vývoj nových produktov a služieb.



SWAN je veľmi silný najmä v poskytovaní služieb firemným zákazníkom, kde si chceme udržať pozíciu dvojky na trhu a naďalej rásť v oblasti info-komunikačných tzv. ICT služieb. Veľký potenciál vidím v konvergentnej ponuke s mobilnými službami sesterskej spoločnosti SWANMobile, a.s. V oblasti rezidenčných služieb sa chceme do troch rokov stať trojkou na trhu a zvýšiť počet zákazníkov z aktuálnych 70-tisíc na 150-tisíc. Podobne ako v B2B segmente, aj v rezidenčnom svete je trendom fixno-mobilná konvergencia a poskytovanie širšieho portfólia služieb jednotlivým domácnostiam.

Mimoriadne dôležitou prioritou je mať naozaj motivovaný tím ľudí, ktorých práca baví a naplňa. Zo SWAN-u chcem vytvoriť firmu, kde ľudia môžu rásť, spoločne i zvlášť dosahovať vytýčené ciele. Bez ľudí sa takéto ambiciózne ciele plniť nedajú. Napomáhať tomu musí aj ideálna firemná kultúra, ktorá je v každej firme integrálnou súčasťou spokojnosti zamestnancov a preto sa na jej implementáciu budeme spoločne s celým manažment tímom sústreďovať.

Rok 2018 znamenal pre SWAN nielen posun na pozíciu jednoznačného vyzývateľa veľkej trojky operátorov a jednu z najväčších fúzií na novodobom telekomunikačnom trhu. Bol to zároveň úspešný rok, v ktorom sa podarilo splniť finančné ciele spoločnosti na 100%. Pred nami stoja nové výzvy, ktoré si vyžadujú ďalšie kroky a spoločné úsilie. V novej, zjednotenej firme cítim silný záväzok jednotlivcov i tímov postaviť sa týmto výzvam čelom a vybudovať zo SWANu stabilného a ešte silnejšieho slovenského poskytovateľa služieb. Verím, že sa nám to spoločnými silami podarí dosiahnuť.

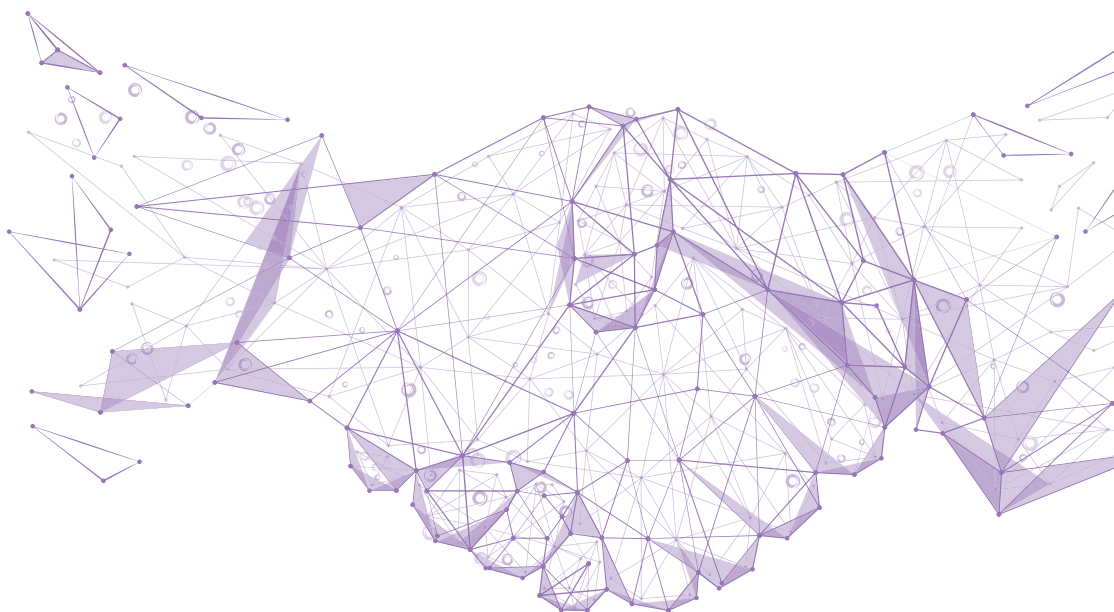



Roman Vavřík
generálny riaditeľ

BETTER TOGETHER

Príbeh fúzie SWAN a BENESTRA

- 23. 5. 2017** Slovenský investičný fond Sandberg Capital a spoločnosť DanubiaTel oznámili, že sa dohodli na zlúčení svojich telekomunikačných operátorov Benestra a SWAN. Obe strany budú v spoločnom podniku vlastníť rovnaký podiel - po 50 percent - a na strategickom smerovaní firmy sa budú podieľať spoločne. DanubiaTel bude mať vzhľadom na dlhoročné skúsenosti manažérsku kontrolu. Sandberg Capital bude pôsobiť v pozícii finančného partnera, a bude sa venovať finančnej stránke spoločnosti, ako aj ďalším prípadným akvizíciám.
- 21. 3. 2018** Protimonopolný úrad SR schválil vytvorenie spoločného podniku spojením spoločností SWAN a Benestra. Úrad rozhodol po viac ako sedemmesačnom detailnom preskúmaní transakcie a námietkach konkurencie.
- 15. 5. 2018** Podpisom posledných transakčných dokumentov medzi spoločnosťami DanubiaTel a Sandberg Capital sa zavŕšil proces tzv. closingu. Akcionári schválili aj nové organizačné štruktúry a nový spoločný manažment oboch firiem, ktorý začne bezodkladne pracovať na zlúčení subjektov, zjednotení obchodných stratégií a plánov ďalšieho rozvoja. V novom senior manažmente oboch spoločností na identických postoch zasadnú riaditelia, ktorí doteraz pôsobili v jednej alebo druhej firme a budú viesť príslušné tímy u oboch operátorov.





12. 9. 2018 Nový telekomunikačný operátor, ktorý vznikne spojením BENESTRY a SWANu, bude vystupovať pod menom SWAN. Pôvodnú modrú farbu v logu spoločnosť nahradí fialovou. Manažment a akcionári BENESTRY a SWANu zvažovali tri alternatívy – úplne novú značku, brand, ktorý by vznikol spojením dvoch existujúcich alebo zachovanie jedného z názvov. Pri rozhodovaní o novom brande napokon zavážila najmä vysoká znalosť a hodnota značky SWAN. Podľa analýz a odhadov by novej značke trvalo minimálne štyri roky a stálo by to okolo 15 miliónov eur, kým by parametre poznateľnosti dostali na úroveň SWANu.

13. 9. 2018 V Šamoríne sa uskutočnil prvý spoločný teambuilding zamestnancov SWANu a Benestry, ktorý odštartoval prezentáciou novej korporátnej identity a hodnôt spoločnosti. Išlo o prvé spoločné podujatie pre teamy oboch spoločností.

1. 10. 2018 V Prešove vzniklo spoločné Call Centrum SWANu, ktoré nahradilo dovtedy existujúce outsourcované riešenie. Okrem rezidenčných zákazníkov SWAN a Benestry Call Centrum začalo poskytovať služby aj sesterskej spoločnosti SWAN Mobile.

21. 11. 2018 Odborná porota HERMES – Komunikátor roka 2018 si všimla spoločnú komunikáciu Benestra a SWAN počas masívnych DDoS útokov v lete 2018 a ocenila ju cenou v kategórii Krízová komunikácia. V čase prebiehajúcej fúzie išlo o náročnú výzvu zastrešiť komunikáciu oboch firiem, keď sa cieľom útokov zo zahraničia stali viacerí zákazníci SWANu a Benestry.

1. 12. 2018 Zamestnanci SWANu a Benestry sa presťahovali do nového spoločného sídla spoločnosti na Landererovej 12. Stalo sa tak mesiac pred definitívnym zlúčením do jednej právnej identity. Budova L12 v komplexe Eurovea City patrí medzi najmodernejšie administratívne budovy v Bratislave. Presťahovaním zo štyroch rozdielnych lokalít v meste sa zavrášila fáza spájania teamov, ktoré takto mohli začať efektívnejšie spolu komunikovať a spolupracovať na jednom pracovisku.



1. 1. 2019 Došlo k definitívnemu zlúčeniu spoločností SWAN a Benestra, pričom právnym nástupcom oboch spoločností sa v dôsledku univerzálnej sukcesie k 1.1.2019 stala obchodná spoločnosť SWAN, a.s. Spoločnosť BENESTRA, s. r. o. zanikla bez likvidácie. Spoločnosť SWAN, a.s. prevzala všetky práva a záväzky zaniknutej spoločnosti BENESTRA, s. r. o., ktorá bola vymazaná z Obchodného registra.

VEDENIE SPOLOČNOSTI



Roman Vavřík

Generálny riaditeľ

Roman Vavřík vyštudoval strategický manažment na Fakulte Managementu Univerzity Komenského v Bratislave a obchod na Webster University vo Viedni. V roku 2007 nastúpil ako konzultant stratégie do spoločnosti Slovak Telekom, a. s. O tri roky neskôr sa stal vedúcim tímu korporátnej stratégie, kde ako poradca výkonného manažmentu pracoval na kľúčových celofiremných projektoch vrátane akvizícií firiem. Od roku 2012 bol menovaný za vedúceho marketingového oddelenia pre B2B segment, kde zodpovedal za riadenie marketingových aktivít pre korporátnych zákazníkov. Zároveň zodpovedal za vývoj nových produktov pre celý B2B segment, rozvoj nového biznisu a riadenie kľúčových projektov v oblasti ICT, Cloud a M2M služieb. V roku 2014 nastúpil na pozíciu riaditeľa marketingu a predaja v dcérskej spoločnosti DIGI Slovakia, v ktorej ako člen výkonného manažmentu zodpovedal za obchodné výsledky, definovanie a implementáciu obchodnej stratégie v oblasti rezidenčných služieb (televízie a internetu pre domácnosti). V SWANe, do svojho menovania za generálneho riaditeľa vo februári 2019, pôsobil Roman Vavřík ako poradca predstavenstva.

Michal Kemeník

Finančný riaditeľ

Fakultu hospodárskej informatiky na Ekonomickej univerzite v Bratislave, špecializácia IT, absolvoval v roku 2002. Svoje pôsobenie v Telco sektore začal v spoločnosti eTel Slovensko vybudovaním oddelenia služieb zákazníkom a vedením technického úseku pre DSL a niektoré hlasové služby. Neskôr ako Customer Service Director prevzal ďalšie zodpovednosti za návrh, implementáciu a prevádzku CRM a fakturačného systému. V Dial Telecom sa od roku 2008 podieľal na integrácii akvirovanej spoločnosti eTel Slovensko a od roku 2009 v pozícii Chief Operations Officer zastrešoval plnenie úloh technického oddelenia a zákazníckeho hotline. Po akvizícii Dial Telecomu spoločnosťou GTS Slovakia v roku 2010 nastúpil do pozície IT Director. V tejto roli skonsolidoval architektúru aplikácií pre podporu obchodných a prevádzkových aktivít a so svojím tímom transformoval oddelenie na modernú IT organizáciu orientovanú na poskytovanie interných IT služieb zameraných na dodávanie hodnoty pre biznis.





Martin Mosný

Riaditeľ pre Business Development

V roku 1996 absolvoval Fakultu Elektrotechniky a informatiky STU v Bratislave, špecializáciu telekomunikácie. Vzdelanie si rozšíril na Fakulte podnikového manažmentu EU v Bratislave. V roku 1997 nastúpil do spoločnosti nórskeho operátora Telenor. Po dvoch rokoch odišiel do holandskej pobočky Telenoru (dnes Vizada Networks), kde pôsobil ako Technický riaditeľ a zaslúžil sa o vybudovanie úspešnej spoločnosti poskytujúcej profesionálne komunikačné riešenia pre množstvo medzinárodných korporácií, sektor verejnej správy ako aj mimovládne organizácie s dôrazom na inovatívnosť a vysokú kvalitu poskytovaných služieb. V rámci zvyšovania kvalifikácie a odbornosti absolvoval štúdium Core Leadership Program na Stockholm School of Economics. Do spoločnosti SWAN nastúpil v roku 2008 na post Riaditeľa pre stratégiu a rozvoj a okrem iného stál pri zrode štvrtého mobilného operátora na Slovensku. Od júla 2015 viedol spoločnosť ako Výkonný, neskôr Generálny riaditeľ. Na tejto pozícii doviedol spoločnosť do úspešnej fúzie s BENESTRA, s.r.o. v januári 2019. Na pozícii Riaditeľa pre Business Development sa venuje rozvojovým projektom.

Lukáš Koller

Riaditeľ Divízie korporátneho predaja

Pred nástupom do spoločnosti GTS Slovakia v roku 2001, pôsobil v rokoch 1999 až 2001 ako broker pre holandského obchodníka s cennými papiermi na Slovensku a v zahraničí. V spoločnosti GTS Slovakia začal pôsobenie na pozícii Key Account Manager v čase, keď spoločnosť začínala s predajom služieb korporátnym zákazníkom. Od roku 2009 viedol oddelenie korporátneho predaja a od roku 2013 aj ďalšie oddelenia priameho predaja. Vo februári 2015 sa stal Obchodným riaditeľom spoločnosti BENESTRA a vo SWANE je zodpovedný za B2B a Wholesale obchodne aktivity spoločnosti. Súčasne je od mája 2018 členom dozornej rady SWAN, a.s.



Jaroslav Ferianec

Riaditeľ Divízie verejnej správy a regionálneho predaja

V roku 1994 absolvoval Prírodovedeckú fakultu UK v Bratislave, odbor matematika - biológia. Svoju kariéru v oblasti telekomunikácií začal v spoločnosti EuroTel Bratislava, kde pracoval v rokoch 1998 až 2005 na útvare predaja dátových služieb. Od roku 2001 pracoval na pozícii Vedúci oddelenia predaja dátových služieb. Do spoločnosti SWAN, a.s. prišiel v roku 2005. Po úspešných akvizíciách spoločností PosTel, a.s., Bentel, a.s., GlobalTel, a.s. a Euroweb, a.s. sa stal v roku 2007 Obchodným a marketingovým riaditeľom spoločnosti SWAN.

Ján Mrva

Riaditeľ Divízie rezidenčného predaja

Po štúdiu na Univerzite Komenského v Bratislave, pôsobil v oblasti obchodu. V roku 2005 nastúpil na pozíciu Key Account Manager v spoločnosti Euroweb a odvtedy sa venuje oblasti telekomunikácií. Po akvizícii spoločnosti Euroweb začal pracovať v spoločnosti SWAN na pozícii obchodníka rezidenčného predaja. Neskôr sa stal Vedúcim oddelenia rezidenčného predaja a od roku 2017 pôsobí ako Obchodný riaditeľ spoločnosti SWAN, kde je jeho primárnou úlohou rozvoj predajných kanálov pre fixné a mobilné rezidenčné služby.



Augustín Revák


Riaditeľ Technickej divízie

Svoje pôsobenie v Telco sektore zahájil v spoločnosti eTel Slovensko už počas štúdia na Technickej univerzite v Košiciach, špecializácia elektronika a telekomunikačné systémy. Po absolvovaní univerzity v roku 2003 nastúpil do spoločnosti GTS Slovakia na pozíciu Project Manager. Od roku 2006 viedol Projektové oddelenie, ktoré sa zaoberalo návrhom a realizáciou zákazníckych pripojení a zastrešovalo konsolidáciu sietí jednotlivých akvizovaných spoločností. V roku 2009 sa záber oddelenia rozšíril aj na starostlivosť o komunikáciu s dodávateľmi, návrh chrbticovej siete a zákazníckych riešení. Vo februári 2015 sa stal Technickým riaditeľom spoločnosti BENESTRA.

Jozef Lasz

Riaditeľ Divízie stratégie a rozvoja

Po absolvovaní Fakulty Elektroniky a informatiky STU v 2006, sa začal bližšie zoznamovať s problematikou mobilných dátových služieb, pri ktorých ostal ďalších osem rokov - od prevádzkovania až po dizajn a architektúru mobilných sietí. Tejto tématike sa venoval hlavne v spoločnosti T-Mobile Slovensko (neskôr Slovak Telekom), kde stál pri počiatkoch siete 4. generácie. Svoje skúsenosti sa rozhodol využiť aj v zahraničí, konkrétne v divízii mobilných inovácií najväčšieho holandského operátora KPN. Výsledkom bolo aj nasadenie služby LTE roamingu medzi prvými operátormi v Európe. Od roku 2015 zodpovedá za stratégiu a rozvoj v oblasti technológií a produktov v spoločnosti SWAN, ako aj za nastavenie produktového portfólia rezidenčného a korporátneho segmentu.





Róbert Plonka

Riaditeľ Divízie zákazníckej starostlivosti

Po štúdiu na Fakulte manažmentu Univerzity Komenského v Bratislave, začal v roku 2000 kariéru v oblasti zákazníckeho servisu na oddelení Call Centra a technickej podpory v spoločnosti Nextra, s.r.o. Podieľal sa na realizácii a vedení časti projektu centralizácie medzinárodných Call Centier Nextry do Bratislavy za účelom poskytovania multijazyčnej podpory zákazníkom. V rokoch 2006 až 2013 pôsobil na pozícii Customer Service Manager, kedy participoval na projekte implementácie nového CRM systému a tiež vybudoval oddelenie pre spracovanie reklamácií a riadenie retencie zákazníkov. Od roku 2013 pôsobí na pozícii Riaditeľa zákazníckeho servisu, kde sa jeho zodpovednosť rozšírila o oddelenie dohľadového centra a oddelenie podpory obchodnej administratívy.

Roland Kyška

Riaditeľ Divízie marketingu a komunikácie

Po štúdiu manažmentu na Filozofickej fakulte PU a rigoróznom konaní na Fakulte masmédií PVŠ absolvoval doktorandské štúdium na Vysoké škole ekonomickej v Prahe. Pracoval ako novinár na redaktorských pozíciách v rôznych printových a audiovizuálnych médiách. V rokoch 2005 - 2006 bol šéfredaktorom Hlavnej redakcie spravodajstva, športu a publicistiky STV, následne v rokoch 2007 - 2011 zástupcom šéfredaktora týždenníka Plus 7 dní. V skupine DanubiaTel pôsobí od roku 2011, riadil spoločnosť internet.sk, ktorá združuje viacero webových médií a on-line projektov. Od roku 2015 bol zodpovedný za korporátnu komunikáciu skupiny a neskôr aj za marketing spoločnosti SWAN. Pôsobí tiež ako riaditeľ neziskovej organizácie ĽUDIA ĽUĎOM, ktorá prevádzkuje darcovský portál ĽudiaĽuďom.sk.



Vojtech Nagy

Riaditeľ Divízie pre reguláciu a právne služby

Po štúdiu na STU nastúpil na pozíciu Produktového manažéra pre oblasť dátových služieb do spoločnosti EuroTel Bratislava, a.s. V roku 2002 nastúpil do spoločnosti SWAN na pozíciu Marketingového manažéra. Od roku 2007 sa venoval rozvoju produktového portfólia a integrácii akvizovaných menších providerov na pozícii Vedúci produktového oddelenia. V tomto čase sa zamerával aj na rozvoj televíznych, internetových a hlasových služieb pre domácnosti riešených na FTTx sieťach. Aktívne sa spolupodieľal na získaní nových frekvenčných prídelení v pásmach 1,8GHz, 3,5GHz, 3,7GHz, 26GHz. Od roku 2015 zabezpečuje súlad s legislatívnymi normami a zákonmi na pozícii Riaditeľ pre reguláciu a externé vzťahy.

SWAN V ČÍSLACH

5

TOP 5 telco spoločnosť
na Slovensku podľa tržieb

10 000

Viac ako 10-tisíc zákazníkov
pripojených cez technológiu LTE

70 000

70-tisíc spokojných domácností
pripojených na internet

2

Sme dvojka v oblasti poskytovania
telekomunikačných služieb
pre korporátnych zákazníkov

370

LTE internet od SWANu TO.doma je dostupný už
vo viac ako 370 mestách a obciach po celom Slovensku

15

Máme viac ako 15 rokov
skúseností v B2C, SME,
Enterprise aj Public segmentoch

400

Je nás už spolu viac ako **400 skvelých kolegov**

0

Success story made in Slovakia

Z nuly na top značku trhu sme sa vypracovali so slovenským kapitálom
a slovenským manažmentom

SPOKOJNÝ ZAMESTNANEC, SPOKOJNÁ FIRMA

Rok 2018 bol jedným z najdynamickejších rokov počas existencie spoločnosti SWAN. Dynamika bola spôsobená prípravou fúzie s telekomunikačným operátorom BENESTRA a dotkla sa všetkých oblastí života firmy. Spoločnosti mali od mája 2018 jednotný Senior Manažment, ktorý viedol firmy k právnomu zlúčeniu k 1.1.2019. Počas tohto obdobia sa zástupcovia firmy postupne oboznamovali s kolegami, systémami a procesmi druhej strany a pripravovali sa na spojenie kľúčových platforiem a postupov. Zároveň sa tvorila nová organizačná štruktúra spoločného podniku a plánovanie najvhodnejšieho umiestnenia nášho ľudského kapitálu na správnych oddelení a rolí. Išlo o prípravu na spojenie dvoch rovnocenných hráčov v rovnakom segmente podobnej veľkosti čo do počtu zamestnancov. Keďže nešlo o akvizíciu, ale spojenie rovných, fúzia bola unikátna - z oboch spoločností sme vybrali tie najlepšie postupy a systémy s ambicióznymi cieľmi do budúcnosti.

Veľkým míľnikom na ceste k spojeniu bol event Nový začiatok, ktorý sa konal v septembri 2018. Na tomto evente bola odštartovaná nová vízia SWANu, korporátna identita a nové hodnoty. Bolo to prvé stretnutie všetkých zamestnancov SWAN a BENESTRA a vytýčenie nového smerovania.

Nové systémy riadenia výkonnosti, odmeňovania a benefitov

Tak ako všetko v roku 2018, aj oblasť riadenia ľudských zdrojov prešla významnou revíziou. K 1.1.2019 sme pripravili nové zjednotené systémy riadenia výkonnosti a odmeňovania pre všetky skupiny pracovných pozícií s cieľom

viac motivovať k lepším individuálnym výkonom a zároveň zaangažovať kolegov byť súčasťou celku. Za týmto účelom sme zaviedli nové motivačné programy, ktoré hlavné systémy vhodne dopĺňajú.

Zrevidovali sme benefitný systém, vybrali to najlepšie z oboch strán a zaviedli nové prvky. Naša benefitná stratégia je založená na podpore zdravia a rovnováhy v živote a zároveň silne podporuje spolupatričnosť k tímu a firme. Zdravie a rovnováhu medzi pracovným a súkromným životom podporujeme cez benefitnú dovolenku, celoročnú zdravotnú starostlivosť, flexibilný pracovný čas, systém MultiSport, príspevkyna doplnkové dôchodkové sporenie a iné benefity. Tímového ducha a spolupatričnosť rozvíjame a podnecujeme cez mnoho menších a väčších eventov v priebehu celého roka. Súčasťou týchto aktivít sú aj rôzne spoločné akcie v oblasti spoločenskej zodpovednosti (Kvapka pre život, Ulice bez smetí, Renovujme s radosťou a i.).

Kto sú naši zamestnanci

Právne zlúčenie spoločností SWAN a BENESTRA nastalo k 1.1.2019. Do tohto spojenia SWAN vstúpil so 185 zamestnancami na hlavný pracovný pomer a 30 zamestnancami pracujúcimi na dohodu. Z toho 65% kolegov pracovalo v Bratislave a 35% na rôznych pobočkách spoločnosti v regiónoch.

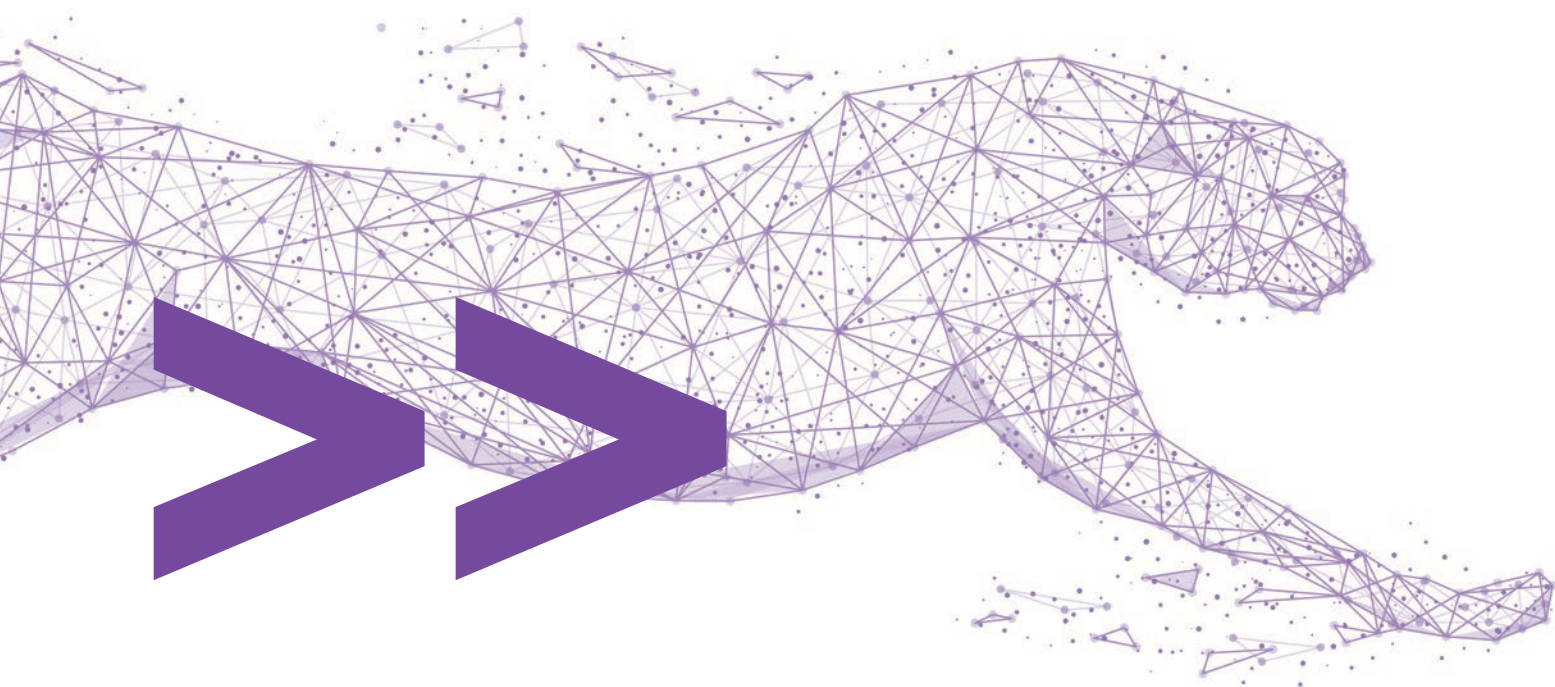
Priemerný fyzický vek zamestnancov SWANu v roku 2018 bol 37 rokov, priemerný služobný vek predstavoval 6 rokov. 65% zamestnancov SWANu predstavovali muži a 35% ženy.

SPOLOČNOSŤ POSTAVENÁ NA INOVÁCIÁCH A ĽUĎOCH

Rok 2018 bol pre spoločnosť SWAN, a.s. významný vo viacerých ohľadoch. SWAN bol opäť aktívny na poli konsolidácie slovenského telekomunikačného trhu a zároveň naštartoval viaceré projekty, ktoré reflektujú aktuálne dianie, alebo predstavujú prípravu na budúce roky v súlade s dlhodobou stratégiou. Takmer 20 rokov si spoločnosť úspešne buduje meno poskytovateľa kvalitných služieb a profesionálnych riešení v oblasti sieťových technológií, internetových, hlasových a televíznych služieb s vyššou pridanou hodnotou. SWAN, a. s. dlhodobo patrí medzi najväčších telekomunikačných operátorov v Slovenskej republike s vysokým rastovým potenciálom postaveným najmä na inovatívnych riešeniach, efektívnej obchodnej politike a senzitivity komunikácii so zákazníkom.

Svoj rastový potenciál SWAN potvrdil v roku 2017 avizovanou a následne v roku 2018 aj realizovanou fúziou so spoločnosťou BENESTRA, s.r.o. Vzhľadom na fakt, že obe spoločnosti boli

lídrmi v rôznych oblastiach, toto spojenie predstavovalo najlogickejší harmonický vzťah, ktorého výsledkom je najväčší slovenský telekomunikačný operátor. Počas roku 2018 prebiehali prípravy, ktorých cieľom bolo oficiálne spustenie spoločného podniku ku dňu 1.1.2019. Fúzia bola od začiatku kontrolovaná novým spoločným manažmentom, ktorý bol vyskladaný odborníkmi vo svojich oblastiach z oboch spoločností. Úplné dokončenie procesu konsolidácie a tým pádom plnohodnotné zhmotnenie naplánovaných synergii sa očakáva počas roku 2019. Už dnes SWAN, a.s. predstavuje plnohodnotného partnera pre celé spektrum zákazníkov v segmentoch B2C, B2B, B2G ako aj veľkých nadnárodných operátorov, pre ktorých je SWAN dlhodobo preferovanou značkou. Vzhľadom na aktuálny vývoj telekomunikačného trhu, spoločnosť sa netají svojimi ambíciami byť naďalej pripravená vyhodnocovať akvizičné príležitosti.



SWAN, ako držiteľ licencií vo frekvenčných pásmach 3,5 a 3,7 GHz, v roku 2018 pokračoval v intenzívnej výstavbe siete LTE. Rozšírenie siete o takmer 25% a zahustenie existujúcej sprístupnilo službu ďalším potenciálnym zákazníkom. Na tejto sieti SWAN poskytuje inovatívne rezidenčné ako aj korporátne služby plne využívajúce možnosti, potenciál a kvalitu najmodernejších LTE sietí. Nová technológia poskytuje širšiu paletu dátových produktov s vyššími rýchlosťami pre celé spektrum zákazníkov.

Spoločnosť SWAN poskytuje elektronické komunikačné služby prostredníctvom prenosovej technológie IP MPLS vybudovanej na optickej vysokokapacitnej chrbticovej sieti s európskymi parametrami. Vďaka spájaniu dvoch sietí operátor zvýšil pokrytie, rozšíril svoje možnosti pripojenia o ďalšie technológie (FWA 3.7, SHDSL.bis, DWDM) a efektívnejšie nadimenzoval kapacity jednotlivých uzlov ako aj celej siete. V neposlednom rade, fúzia umožní poskytovať fyzické a virtuálne služby v dvoch geograficky oddelených dátových centrách, ktoré predstavujú základné bloky pre poskytovanie moderných ICT služieb.

V roku 2018 bola podpísaná rámcová zmluva s ministerstvom školstva Slovenskej Republiky o vybudovaní jednotnej komunikačnej infraštruktúry za účelom poskytnúť školám kvalitné pripojenie. Tento projekt, s názvom EDUNET, má prísne kritériá na bezpečnosť, kvalitu a garanciu poskytovaných služieb a preto snáď nikoho neprekvapuje, že sa tejto úlohy zhostil SWAN. Do projektu má možnosť sa zapojiť cca 6 700 škôl a školských zariadení a prvé školy začne operátor pripájať v prvom kvartáli 2019.

V oblasti rozvoja rezidenčných sietí SWAN, a.s., pokračovala v rozširovaní pokrytia domácností a skvalitňovanie multimediálnych služieb triple-play na vlastnej optickej sieti. Počas r. 2018 bol zahájený projekt inovácie televíznych služieb, ktorého hlavným cieľom je zatraktívniť ponuku, ešte viac spríjemniť a uľahčiť používanie služieb a zároveň si udržať cenovú konkurencieschopnosť. Na rapídnu evolúciu internetovej televízie je SWAN pripravený a v priebehu nasledujúcich rokov má v pláne udávať trend na poli TV služieb v našom regióne.

V oblasti ľudských zdrojov ťažila spoločnosť SWAN, a.s., z fúzie so spoločnosťou BENESTRA, s.r.o., vďaka zamestnancom z oboch spoločností, ktorí majú dlhoročné skúsenosti a zároveň si uvedomujú veľký potenciál, ktorý prináša nový spoločný podnik. Vzhľadom na zefektívnenie štruktúr a procesov v roku 2017 a naštartovaniu nových dlhodobých projektov, počet zamestnancov v roku 2018 bol konštantný. Dlhodobý cieľ spoločnosti je budovanie imidžu spoľahlivého zamestnávateľa, tak aby práca vo SWANe bola vnímaná ako prestíž.

Rok 2019 bude pre spoločnosť SWAN, a.s., znamenať dokončenie konsolidácie s BENESTRA, s.r.o. Okrem zjednotenia hlavnej siete, systémov a služieb, spoločnosť plánuje ďalšie investície do infraštruktúry, aby sa ďalej zvyšovali pokrytie, kvalita a ponuka moderných služieb. SWAN bude aj naďalej rozširovať pokrytie svojou LTE sieťou vo frekvenčných pásmach 3.5 a 3.7 GHz. V rámci služieb s pridanou hodnotou plánuje operátor ďalší rozvoj a modernizáciu služieb bezpečnosti, správy lokálnych sietí zákazníka a internetu vecí (IoT). Rezidenční zákazníci sa môžu tešiť na vyššie rýchlosti pripojenia ako aj inovácie pri službe IP TV a pripravovanej televízie cez Internet (OTT TV).

FINANČNÁ ČASŤ



SPRÁVA NEZÁVISLÉHO AUDÍTORA

za obdobie od 01.01.2018 – 31.12.2018

z auditu účtovnej závierky

akciovej spoločnosti

SWAN a.s.
Bratislava

SPRÁVA NEZÁVISLÉHO AUDÍTORA

pre akcionárov akciovej spoločnosti
SWAN a.s. Bratislava

Správa z auditu účtovnej závierky

Názor

Uskutočnili sme audit účtovnej závierky spoločnosti SWAN a.s. Landererova 12 811 09 Bratislava, ktorá obsahuje súvahu k 31. decembru 2018, výkaz ziskov a strát za rok končiaci sa k uvedenému dátumu, a poznámky, ktoré obsahujú súhrn významných účtovných zásad a účtovných metód.

Podľa nášho názoru, priložená účtovná závierka poskytuje pravdivý a verný obraz finančnej situácie Spoločnosti k 31. decembru 2018 a výsledku jej hospodárenia za rok končiaci sa k uvedenému dátumu podľa zákona č. 431/2002 Z.z. o účtovníctve v znení neskorších predpisov (ďalej len „zákon o účtovníctve“).

Základ pre názor

Audit sme vykonali podľa medzinárodných audítorských štandardov (International Standards on Auditing, ISA). Naša zodpovednosť podľa týchto štandardov je uvedená v odseku Zodpovednosť audítora za audit účtovnej závierky. Od Spoločnosti sme nezávislí podľa ustanovení zákona č. 423/2015 o štatutárnom audite a o zmene a doplnení zákona č. 431/2002 Z. z. o účtovníctve v znení neskorších predpisov (ďalej len „zákon o štatutárnom audite“) týkajúcich sa etiky, vrátane Etického kódexu audítora, relevantných pre náš audit účtovnej závierky a splnili sme aj ostatné požiadavky týchto ustanovení týkajúcich sa etiky. Sme presvedčení, že audítorské dôkazy, ktoré sme získali, poskytujú dostatočný a vhodný základ pre náš názor.

Zodpovednosť štatutárneho orgánu za účtovnú závierku

Štatutárny orgán je zodpovedný za zostavenie tejto účtovnej závierky tak, aby poskytovala pravdivý a verný obraz podľa zákona o účtovníctve a za tie interné kontroly, ktoré považuje za potrebné na zostavenie účtovnej závierky, ktorá neobsahuje významné nesprávnosti, či už v dôsledku podvodu alebo chyby.

Pri zostavovaní účtovnej závierky je štatutárny orgán zodpovedný za zhodnotenie schopnosti Spoločnosti nepretržite pokračovať vo svojej činnosti, za opísanie skutočností týkajúcich sa nepretržitého pokračovania v činnosti, ak je to potrebné, a za použitie predpokladu nepretržitého pokračovania v činnosti v účtovníctve, ibaže by mal v úmysle Spoločnosť zlikvidovať alebo ukončiť jej činnosť, alebo by nemal inú realistickú možnosť než tak urobiť.

Zodpovednosť audítorskej spoločnosti za audit účtovnej závierky

Našou zodpovednosťou je získať primerané uistenie, či účtovná závierka ako celok neobsahuje významné nesprávnosti, či už v dôsledku podvodu alebo chyby, a vydať správu audítora, vrátane názoru. Primerané uistenie je uistenie vysokého stupňa, ale nie je zárukou toho, že audit vykonaný podľa medzinárodných audítorských štandardov vždy odhalí významné nesprávnosti, ak také existujú. Nesprávnosti môžu vzniknúť v dôsledku podvodu alebo chyby a za významné sa považujú vtedy, ak by sa dalo odôvodnene očakávať, že jednotlivito alebo v súhne by mohli ovplyvniť ekonomické rozhodnutia používateľov, uskutočnené na základe tejto účtovnej závierky.

V rámci auditu uskutočneného podľa medzinárodných audítorských štandardov, počas celého auditu uplatňujeme odborný úsudok a zachováваме profesionálny skepticizmus. Okrem toho:

- Identifikujeme a posudzujeme riziká významnej nesprávnosti účtovnej závierky, či už v dôsledku podvodu alebo chyby, navrhujeme a uskutočňujeme audítorské postupy reagujúce na tieto riziká a získavame audítorské dôkazy, ktoré sú dostatočné a vhodné na poskytnutie základu pre náš názor. Riziko neodhalenia významnej nesprávnosti v



dôsledku podvodu je vyššie ako toto riziko v dôsledku chyby, pretože podvod môže zahŕňať tajnú dohodu, falšovanie, úmyselné vynechanie, nepravdivé vyhlásenie alebo obídienie internej kontroly.

- Oboznamujeme sa s internými kontrolami relevantnými pre audit, aby sme mohli navrhnúť audítorské postupy vhodné za daných okolností, ale nie za účelom vyjadrenia názoru na efektívnosť interných kontrol Spoločnosti.
- Hodnotíme vhodnosť použitých účtovných zásad a účtovných metód a primeranosť účtovných odhadov a uvedenie s nimi súvisiacich informácií, uskutočnené štatutárnym orgánom.
- Robíme záver o tom, či štatutárny orgán vhodne v účtovníctve používa predpoklad nepretržitého pokračovania v činnosti a na základe získaných audítorských dôkazov záver o tom, či existuje významná neistota v súvislosti s udalosťami alebo okolnosťami, ktoré by mohli významne spochybníť schopnosť Spoločnosti nepretržite pokračovať v činnosti. Ak dospejeme k záveru, že významná neistota existuje, sme povinní upozorniť v našej správe audítora na súvisiace informácie uvedené v účtovnej závierke alebo, ak sú tieto informácie nedostatočné, modifikovať náš názor. Naše závery vychádzajú z audítorských dôkazov získaných do dátumu vydania našej správy audítora. Budúce udalosti alebo okolnosti však môžu spôsobiť, že Spoločnosť prestane pokračovať v nepretržitej činnosti.
- Hodnotíme celkovú prezentáciu, štruktúru a obsah účtovnej závierky vrátane informácií v nej uvedených, ako aj to, či účtovná závierka zachytáva uskutočnené transakcie a udalosti spôsobom, ktorý vedie k ich vernému zobrazeniu.

Správa k ďalším požiadavkám zákonov a iných právnych predpisov

Správa k informáciám, ktoré sa uvádzajú vo výročnej správe

Štatutárny orgán je zodpovedný za informácie uvedené vo výročnej správe, zostavenej podľa požiadaviek zákona o účtovníctve. Náš vyššie uvedený názor na účtovnú závierku sa nevzťahuje na iné informácie vo výročnej správe.

V súvislosti s auditom účtovnej závierky je našou zodpovednosťou oboznámenie sa s informáciami uvedenými vo výročnej správe a zváženie, či tieto informácie nie sú vo významnom nesúlade s auditovanou účtovnou závierkou alebo našimi poznatkami, ktoré sme získali počas auditu účtovnej závierky, alebo sa inak zdajú byť významne nesprávne.

Výročnú správu sme ku dňu vydania správy audítora z auditu účtovnej závierky nemali k dispozícii.

Keď získame výročnú správu, zvážime, či výročná správa Spoločnosti obsahuje informácie, ktorých uvedenie vyžaduje zákon o účtovníctve, a na základe prác vykonaných počas auditu účtovnej závierky, vyjadríme názor, či:


- informácie uvedené vo výročnej správe zostavenej za rok 2018 sú v súlade s účtovnou závierkou za daný rok,
- výročná správa obsahuje informácie podľa zákona o účtovníctve.

Okrem toho uvedieme, či sme zistili významné nesprávnosti vo výročnej správe na základe našich poznatkov o účtovnej jednotke a situácii v nej, ktoré sme získali počas auditu účtovnej závierky.

Piešťany, 27. jún 2019

VGD SLOVAKIA s. r. o.
Moskovská 13
811 08 Bratislava
Obchodný register, zložka 74698/B
Licencia SKAU č. 269




Zodpovedný audítor
Ing. Erik Marek
Licencia SKAU č. 866

Úč POD

ÚČTOVNÁ ZÁVIERKA

podnikateľov v podvojnóm účtovníctve

k 31. december 2018 (v celých eurách)

Daňové identifikačné číslo	Účtovná závierka	Účtovná jednotka	Mesiac	Rok
2120112522	<input checked="" type="checkbox"/> riadna	malá	od 1	2018
IČO			do 12	2018
47258314	<input type="checkbox"/> mimoriadna	<input checked="" type="checkbox"/> veľká	Za obdobie	
SK NACE	<input type="checkbox"/> priebežná	(vyznačí sa x)	od 1	2017
61.90.0			do 12	2017
				Bezprostredne predchádzajúce obdobie

Priložené súčasti účtovnej závierky

Súvaha (Úč POD 1-01)
(v celých eurách)

Výkaz ziskov a strát (Úč POD 2-01)
(v celých eurách)

Poznámky (Úč POD 3-01)
(v celých eurách alebo eurocentoch)

Obchodné meno (názov) účtovnej jednotky

SWAN, a.s.

Sídlo účtovnej jednotky

Ulica

Landererova

Číslo

12

PŠČ

811 09

Obec

Bratislava

Označenie obchodného registra a číslo zápisu obchodnej spoločnosti

Register okresného súdu Bratislava I

oddiel Sa, vložka 6198/B

Telefón

0

Fax

0

E-mail

Zostavená dňa:

27.6.2019

Schválená dňa:

Podpisový záznam štatutárneho orgánu účtovnej jednotky alebo člena štatutárneho orgánu účtovnej jednotky alebo podpisový záznam fyzickej osoby, ktorá je účtovnou jednotkou:

Záznamy daňového úradu

Miesto pre evidenčné číslo

Odtlačok prezentačnej pečiatky daňového úradu

DIČ: 2120112522

Súvaha Úč POD 1-01

Označenie a	STRANA AKTÍV b	Číslo riadku c	Bežné účtovné obdobie			Bezprostredne predchádzajúce účtovné obdobie 3 Netto
			1		2	
			Brutto-časť 1	Korekcia-časť 2	Netto	
	Spolu majetok r. 002 + r. 033 + r. 074	001	203 866 844	41 396 523	162 470 321	74 256 609
A.	Neobežný majetok r. 003 + r. 011 + r. 021	002	193 924 520	40 877 737	153 046 783	60 214 682
A.I.	Dlhodobý nehmotný majetok súčet (r. 004 až 010)	003	46 677 682	20 958 967	25 718 715	31 987 836
A.I.1.	Aktivované náklady na vývoj (012) - /072, 091A/	004				
	2. Softvér (013)-/073, 091A/	005	1 515 269	656 072	859 197	509 426
	3. Oceniteľné práva (014)-/074, 091A/	006	6 267 210	3 644 364	2 622 846	3 805 425
	4. Goodwill (015) - /075, 091A/	007	38 796 681	16 658 354	22 138 327	27 672 908
	5. Ostatný dlhodobý nehmotný majetok (019, 01X) - /079, 07X, 091A/	008	214	177	37	77
	6. Obstarávaný dlhodobý nehmotný majetok (041) - 093	009	98 308		98 308	
	7. Poskytnuté preddavky na dlhodobý nehmotný majetok (051) - 095A	010				
A.II.	Dlhodobý hmotný majetok súčet (r. 012 až 020)	011	40 090 476	18 908 263	21 182 213	22 634 672
A.II.1.	Pozemky (031) - 092A	012	1 000		1 000	1 000
	2. Stavby (021) - /081, 092A/	013	681 050	181 385	499 665	434 869
	3. Samostatné hnuiteľné veci a súbory hnuiteľných vecí (022) - /082, 092A/	014	36 874 394	18 501 687	18 372 707	19 949 594
	4. Pestovateľské celky trvalých porastov (025) - /085, 092A/	015				
	5. Základné stádo a ťažné zvieratá (026) - /086,092A/	016				
	6. Ostatný dlhodobý hmotný majetok (029, 02X, 032) - /089, 08X, 092A/	017	868 630	225 191	643 439	708 982
	7. Obstarávaný dlhodobý hmotný majetok (042) - 094	018	1 650 402		1 650 402	1 540 227
	8. Poskytnuté preddavky na dlhodobý hmotný majetok (052) - 095A	019	15 000		15 000	
	9. Opravná položka k nadobudnutému majetku (+/- 097) +/- 098	020				
A.III.	Dlhodobý finančný majetok súčet (r. 022 až 032)	021	107 156 362	1 010 507	106 145 855	5 592 174
A.III.1.	Podielové cenné papiere a podiely v prepojených účtovných jednotkách (061A, 062A, 063A) - /096A/	022	75 997 571	826 478	75 171 093	805 205
	2. Podielové cenné papiere a podiely s podielovou účasťou okrem v prepojených účtovných jednotkách (062A) - /096A/	023	4 625 100	184 029	4 441 071	4 388 405
	3. Ostatné realizovateľné cenné papiere a podiely (063A) - /096A/	024				
	4. Pôžičky prepojeným účtovným jednotkám (066A) - /096A/	025				
	5. Pôžičky v rámci podielovej účasti okrem prepojeným účtovným jednotkám (066A) - /096A/	026	25 699 377		25 699 377	397 086
	6. Ostatné pôžičky (067A) - /096A/	027				
	7. Dlhové cenné papiere a ostatný dlhodobý finančný majetok (065A, 069A,06XA) - /096A/	028				

DIČ: 2120112522

Súvaha Úč POD 1-01

Označenie a	STRANA AKTÍV b	Číslo riadku c	Bežné účtovné obdobie			Bezprostredne predchádzajúce účtovné obdobie
			1		2	3
			Brutto-časť 1	Korekcia-časť 2	Netto	Netto
8.	Pôžičky a ostatný dlhodobý finančný majetok so zostatkovou dobou splatnosti najviac jeden rok (066A, 067A, 069A, 06XA) - /096A/	029	834 314		834 314	1 478
9.	Účty v bankách s dobou viazanosti dlhšou ako jeden rok (22XA)	030				
10.	Obstarávaný dlhodobý finančný majetok (043) - 096A	031				
11.	Poskytnuté preddavky na dlhodobý finančný majetok (053) - 095A	032				
B.	Obežný majetok r. 34 + r. 41 + r. 53 + r. 66 + r. 71	033	8 918 612	518 786	8 399 826	12 470 697
B.I.	Zásoby súčet (r. 035 až 040)	034	388 973		388 973	795 015
B.I.1.	Materiál (112, 119, 11X) - /191, 19X/	035	82 532		82 532	108 952
2.	Nedokončená výroba a polotovary vlastnej výroby (121, 122, 12X) - /192, 193, 19X/	036				
3.	Výrobky (123)-194	037				
4.	Zvieratá (124) - 195	038				
5.	Tovar (132, 133, 13X, 139) - /196, 19X/	039	306 441		306 441	686 063
6.	Poskytnuté preddavky na zásoby (314A) - 391A	040				
B.II.	Dlhodobé pohľadávky súčet (r. 42 + r. 46 až r. 52)	041	615 188		615 188	304 288
B.II.1.	Pohľadávky z obchodného styku súčet (r. 43 až r. 45)	042				
1.a.	Pohľadávky z obchodného styku voči prepojeným účtovným jednotkám (311A, 312A, 313A, 314A, 315A, 31XA) - /391A/	043				
1.b.	Pohľadávky z obchodného styku v rámci podielovej účasti okrem pohľadávok voči prepojeným účtovným jednotkám (311A, 312A, 313A, 314A, 315A, 31XA) - /391A/	044				
1.c.	Ostatné pohľadávky z obchodného styku (311A, 312A, 313A, 314A, 315A, 31XA) - /391A/	045				
2.	Čistá hodnota zákazky (316A)	046				
3.	Ostatné pohľadávky voči prepojeným účtovným jednotkám (351A) - /391A/	047				
4.	Ostatné pohľadávky v rámci podielovej účasti okrem pohľadávok voči prepojeným účtovným jednotkám (351A) - /391A/	048				
5.	Pohľadávky voči spoločníkom, členom a združeniu (354A, 355A, 358A, 35XA) - 391A	049				
6.	Pohľadávky z derivátových operácií (373A, 376A)	050				
7.	Iné pohľadávky (335A, 336A, 33XA, 371A, 374A, 375A, 378A) - /391A/	051				
8.	Odložená daňová pohľadávka (481A)	052	615 188		615 188	304 288
B.III.	Krátkodobé pohľadávky súčet (r. 54 + r. 58 až r. 65)	053	6 453 451	518 786	5 934 665	10 930 568
B.III.1.	Pohľadávky z obchodného styku súčet (r. 55 až r. 57)	054	4 240 854	518 786	3 722 068	4 399 603

DIČ: 2120112522

Súvaha Úč POD 1-01

Označenie a	STRANA AKTÍV b	Číslo riadku c	Bežné účtovné obdobie			Bezprostredne predchádzajúce účtovné obdobie
			1		2	3
			Brutto-časť 1	Korekcia-časť 2	Netto	Netto
1.a.	Pohľadávky z obchodného styku voči prepojeným účtovným jednotkám (311A, 312A, 313A, 314A, 315A, 31XA) - /391A/	055				1 963 767
1.b.	Pohľadávky z obchodného styku v rámci podielovej účasti okrem pohľadávok voči prepojeným účtovným jednotkám (311A, 312A, 313A, 314A, 315A, 31XA) - /391A/	056	244 187		244 187	215 157
1.c.	Ostatné pohľadávky z obchodného styku (311A, 312A, 313A, 314A, 315A, 31XA) - /391A/	057	3 996 667	518 786	3 477 881	2 220 679
2.	Čistá hodnota zákazky (316A)	058				
3.	Ostatné pohľadávky voči prepojeným účtovným jednotkám (351A) - /391A/	059				6 381 174
4.	Ostatné pohľadávky v rámci podielovej účasti okrem pohľadávok voči prepojeným účtovným jednotkám (351A) - /391A/	060	60 645		60 645	118 433
5.	Pohľadávky voči spoločníkom, členom a združeniu (354A, 355A, 358A, 35XA, 398A) - 391A	061				
6.	Sociálne poistenie (336) - 391A	062				
7.	Daňové pohľadávky a dotácie (341, 342, 343, 345, 346, 347) - 391A	063	1 757		1 757	1 073
8.	Pohľadávky z derivátových operácií (373A, 376A)	064				
9.	Iné pohľadávky (335A, 33XA, 371A, 373A, 374A, 375A, 376A, 378A) - 391A	065	2 150 195		2 150 195	30 285
B.IV.	Krátkodobý finančný majetok súčet (r. 67 až r. 70)	066				
B.IV.1.	Krátkodobý finančný majetok v prepojených účtovných jednotkách (251A, 253A, 256A, 257A, 25XA) - /291A, 29XA/	067				
2.	Krátkodobý finančný majetok bez krátkodobého finančného majetku v prepojených účtovných jednotkách (251A, 253A, 256A, 257A, 25XA) - /291A, 29XA/	068				
3.	Vlastné akcie a vlastné obchodné podiely (252)	069				
4.	Obstarávaný krátkodobý finančný majetok (259, 314A) - /291A/	070				
B.V.	Finančné účty r. 072 + r. 073	071	1 461 000		1 461 000	440 826
B.V.1.	Peniaze (211, 213, 21X)	072	31 521		31 521	33 423
2.	Účty v bankách (221A, 22X +/- 261)	073	1 429 479		1 429 479	407 403
C.	Časové rozlíšenie súčet (r. 075 až r. 078)	074	1 023 712		1 023 712	1 571 230
C.1.	Náklady budúcich období dlhodobé (381A, 382A)	075	51 703		51 703	121 319
2.	Náklady budúcich období krátkodobé (381A, 382A)	076	401 005		401 005	423 776
3.	Prijmy budúcich období dlhodobé (385A)	077				
4.	Prijmy budúcich období krátkodobé (385A)	078	571 004		571 004	1 026 135

DIČ: 2120112522

Súvaha Úč POD 1-01

Označenie a	STRANA PASÍV b	Číslo riadku c	Bežné účetné obdobie 4	Bezprostredne predchádzajúce účetné obdobie 5
	SPOLU VLASTNÉ IMANIE A ZÁVAZKY r. 80 + r. 101 + r. 141	079	162 470 321	74 256 609
A.	Vlastné imanie r. 81 + r. 85 + r. 86 + r. 87 + r. 90 + r. 93 + r. 97 + r. 100	080	36 295 396	45 233 763
A.I.	Základné imanie súčet (r. 82 až r. 84)	081	60 026 000	60 026 000
A.I.1.	Základné imanie (411 alebo +/- 491)	082	60 026 000	60 026 000
	2. Zmena základného imania +/- 419	083		
	3. Pohľadávky za upísané vlastné imanie (/-/353)	084		
A.II.	Emisné ážio (412)	085		
A.III.	Ostatné kapitálové fondy (413)	086		
A.IV.	Zákonné rezervné fondy r. 88 + r. 89	087	2 500	2 500
A.IV.1.	Zákonný rezervný fond a nedeliteľný fond (417A, 418, 421A, 422)	088	2 500	2 500
	2. Rezervný fond na vlastné akcie a vlastné podiely (417A, 421A)	089		
A.V.	Ostatné fondy zo zisku r. 91 + r. 92	090		
A.V.1.	Štatutárne fondy (423, 42X)	091		
	2. Ostatné fondy (427, 42X)	092		
A.VI.	Oceňovacie rozdiely z precenenia súčet (r. 94 až r. 96)	093	- 733 723	
A.VI.1.	Oceňovacie rozdiely z precenenia majetku a záväzkov (+/- 414)	094	- 733 723	
	2. Oceňovacie rozdiely z kapitálových účastín (+/- 415)	095		
	3. Oceňovacie rozdiely z precenenia pri zlúčení, splynutí a rozdelení (+/- 416)	096		
A.VII.	Výsledok hospodárenia minulých rokov r. 98 + r. 99	097	- 14 794 737	- 7 181 719
A.VII.1.	Nerozdelený zisk minulých rokov (428)	098		
	2. Neuhradená strata minulých rokov (/-/429)	099	- 14 794 737	- 7 181 719
A.VIII.	Výsledok hospodárenia za účetné obdobie po zdanení +/- r. 01 - (r. 81 + r. 85 + r. 86 + r. 87 + r. 90 + r. 93 + r. 97 + r. 101 + r. 141)	100	- 8 204 644	- 7 613 018
B.	Závazky r. 102 + r. 118 + r. 121 + r. 122 + r. 136 + r. 139 + r. 140	101	123 791 063	28 901 740
B.I.	Dlhodobé záväzky súčet (r. 103 + r. 107 až r. 117)	102	976 136	750 869
B.I.1.	Dlhodobé záväzky z obchodného styku súčet (r. 104 až r. 106)	103		
	1.a. Závazky z obchodného styku voči prepojeným účtovným jednotkám (321A, 475A, 476A)	104		
	1.b. Závazky z obchodného styku v rámci podielovej účasti okrem záväzkov voči prepojeným účtovným jednotkám (321A, 475A, 476A)	105		
	1.c. Ostatné záväzky z obchodného styku (321A, 475A, 476A)	106		

DIČ: 2120112522

Súvaha Úč POD 1-01

Označenie a	STRANA PASÍV b	Číslo riadku c	Bežné účtovné obdobie 4	Bezprostredne predchádzajúce účtovné obdobie 5
2.	Čistá hodnota zákazky (316A)	107		
4.	Ostatné záväzky voči prepojeným účtovným jednotkám (471A, 47XA)	108		
5.	Ostatné záväzky v rámci podielovej účasti okrem záväzkov voči prepojeným účtovným jednotkám (471A, 47XA)	109		
6.	Ostatné dlhodobé záväzky (479A, 47XA)	110		
7.	Dlhodobé prijaté preddavky (475A)	111		
8.	Dlhodobé zmenky na úhradu (478A)	112		
9.	Vydané dlhopisy (473A/-255A)	113		
10.	Záväzky zo sociálneho fondu (472)	114	19 018	34 505
11.	Iné dlhodobé záväzky (336A, 372A, 474A, 47XA)	115	340 791	716 364
12.	Dlhodobé záväzky z derivátových operácií (373A, 377A)	116	616 327	
13.	Odložený daňový záväzok (481A)	117		
B.II.	Dlhodobé rezervy r. 119 + r. 120	118	27 695	
B.II.1.	Zákonné rezervy (451A)	119		
2.	Ostatné rezervy (459A, 45XA)	120	27 695	
B.III.	Dlhodobé bankové úvery (461A, 46XA)	121	89 659 594	13 677 175
B.IV.	Krátkodobé záväzky súčet (r. 123 + r. 127 až r. 135)	122	15 162 910	6 499 291
B.IV.1.	Záväzky z obchodného styku súčet (r. 124 až r. 126)	123	7 182 830	5 134 417
1.a.	Záväzky z obchodného styku voči prepojeným účtovným jednotkám (321A, 322A, 324A, 325A, 326A, 32XA, 475A, 476A, 478A, 47XA)	124		590 586
1.b.	Záväzky z obchodného styku v rámci podielovej účasti okrem záväzkov voči prepojeným účtovným jednotkám (321A, 322A, 324A, 325A, 326A, 32XA, 475A, 476A, 478A, 47XA)	125	971 679	811 513
1.c.	Ostatné záväzky z obchodného styku (321A, 322A, 324A, 325A, 326A, 32XA, 475A, 476A, 478A, 47XA)	126	6 211 151	3 732 318
2.	Čistá hodnota zákazky (316A)	127		
3.	Ostatné záväzky voči prepojeným účtovným jednotkám (361A, 36XA, 471A, 47XA)	128		302 174
4.	Ostatné záväzky v rámci podielovej účasti okrem záväzkov voči prepojeným účtovným jednotkám (361A, 36XA, 471A, 47XA)	129	5 822 024	
5.	Záväzky voči spoločníkom a združeniu (364, 365, 366, 367, 368, 398A, 478A, 479A)	130		
6.	Záväzky voči zamestnancom (331, 333, 33X, 479A)	131	266 868	233 082
7.	Záväzky zo sociálneho poistenia (336)	132	184 470	159 103
8.	Daňové záväzky a dotácie (341, 342, 343, 345, 346, 347, 34X)	133	545 355	161 694

DIČ: 2120112522

Súvaha Úč POD 1-01

Označenie a	STRANA PASÍV b	Číslo riadku c	Bežné účtovné obdobie 4	Bezprostredne predchádzajúce účtovné obdobie 5
9.	Závazky z derivátových operácií (373A, 377A)	134	117 396	
10.	Iné záväzky (372A, 379A, 474A, 475A, 479A, 47XA)	135	1 043 967	508 821
B.V.	Krátkodobé rezervy r. 137 + r. 138	136	1 043 036	410 360
B.V.1.	Zákonné rezervy (323A, 451A)	137	174 779	150 154
2.	Ostatné rezervy (323A, 32X, 459A, 45XA)	138	868 257	260 206
B.VI.	Bežné bankové úvery (221A, 231, 232, 23X, 461A, 46XA)	139	16 921 692	7 564 045
B.VII.	Krátkodobé finančné výpomoci (241, 249, 24X, 473A, I-/255A)	140		
C.	Časové rozlíšenie súčet (r. 142 až r. 145)	141	2 383 862	121 106
C.1.	Výdavky budúcich období dlhodobé (383A)	142		
2.	Výdavky budúcich období krátkodobé (383A)	143	55 280	
3.	Výnosy budúcich období dlhodobé (384A)	144	20 800	22 700
4.	Výnosy budúcich období krátkodobé (384A)	145	2 307 782	98 406

DIČ: 2120112522

Výkaz ziskov a strát Úč POD 2-01

Označenie	Text	Číslo riadku	Skutočnosť	
			bežné účtovné obdobie	bezprostredne predchádzajúce účtovné obdobie
a	b	c	1	2
*	Čistý obrat (časť účt. tr. 6 podľa zákona)	01	54 297 933	47 730 231
**	Výnosy z hospodárskej činnosti spolu súčet (r. 03 až r. 09)	02	55 764 529	48 775 320
I.	Tržby z predaja tovaru (604, 607)	03	300 460	489 468
II.	Tržby z predaja vlastných výrobkov (601)	04		
III.	Tržby z predaja služieb (602, 606)	05	53 997 473	47 240 763
IV.	Zmeny stavu vnútroorganizačných zásob (+/-) (účtová skupina 61)	06		
V.	Aktivácia (účtová skupina 62)	07	501 184	208 025
VI.	Tržby z predaja dlhodobého nehmotného majetku, dlhodobého hmotného majetku a materiálu (641, 642)	08	498 285	559 581
VII.	Ostatné výnosy z hospodárskej činnosti (644, 645, 646, 648, 655, 657)	09	467 127	277 483
**	Náklady na hospodársku činnosť spolu r. 11 + r. 12 + r. 13 + r. 14 + r. 15 + r. 20 + r. 21 + r. 24 + r. 25 + r. 26	10	61 403 453	55 137 069
A.	Náklady vynaložené na obstaranie predaného tovaru (504, 507)	11	270 692	421 871
B.	Spotreba materiálu, energie a ostatných neskladovateľných dodávok (501, 502, 503)	12	1 834 103	1 727 466
C.	Opravné položky k zásobám (+/-) (505)	13		
D.	Služby (účtová skupina 51)	14	36 818 350	29 975 289
E.	Osobné náklady (r. 16 až r. 19)	15	6 859 774	7 566 918
E.1.	Mzdové náklady (521, 522)	16	4 937 052	5 312 738
2.	Odmeny členom orgánov spoločnosti a družstva (523)	17		
3.	Náklady na sociálne poistenie (524, 525, 526)	18	1 727 298	1 948 433
4.	Sociálne náklady (527, 528)	19	195 424	305 747
F.	Dane a poplatky (účtová skupina 53)	20	887 272	736 403
G.	Odpisy a opravné položky k dlhodobému nehmotnému majetku a dlhodobému hmotnému majetku (r. 22 + r. 23)	21	14 197 626	13 828 323
G.1	Odpisy dlhodobého nehmotného majetku a dlhodobého hmotného majetku (551)	22	14 197 626	13 828 323
2.	Opravné položky k dlhodobému nehmotnému majetku a dlhodobému hmotnému majetku (+/-) (553)	23		
H.	Zostatková cena predaného dlhodobého majetku a predaného materiálu (541, 542)	24	297 317	500 740
I.	Opravné položky k pohrádkam (+/-) (547)	25	158 000	99 453
J.	Ostatné náklady na hospodársku činnosť (543, 544, 545, 546, 548, 549, 555, 557)	26	80 319	280 604
***	Výsledok hospodárenia z hospodárskej činnosti (+/-) (r. 02 - r. 10)	27	- 5 638 924	- 6 361 749
*	Pridaná hodnota (r. 03 + r. 04 + r. 05 + r. 06 + r. 07) - (r. 11 + r. 12 + r. 13 + r. 14)	28	15 875 972	15 813 632

DIČ: 2120112522

Výkaz ziskov a strát Úč POD 2-01

Označenie	Text	Číslo riadku	Skutočnosť	
			bežné účtovné obdobie	bezprostredne predchádzajúce účtovné obdobie
a	b	c	1	2
**	Výnosy z finančnej činnosti spolu r. 30 + r. 31 + r. 35 + r. 39 + r. 42 + r. 43 + r. 44	29	1 325 097	649 142
VIII.	Tržby z predaja cenných papierov a podielov (661)	30		
IX.	Výnosy z dlhodobého finančného majetku súčet (r. 32 až r. 34)	31	320 587	178 151
IX.1.	Výnosy z cenných papierov a podielov od prepojených účtovných jednotiek (665A)	32		
2.	Výnosy z cenných papierov a podielov v podielovej účasti okrem výnosov prepojených účtovných jednotiek (665A)	33		178 151
3.	Ostatné výnosy z cenných papierov a podielov (665A)	34	320 587	
X.	Výnosy z krátkodobého finančného majetku súčet (r. 36 až r. 38)	35		
X.1.	Výnosy z krátkodobého finančného majetku od prepojených účtovných jednotiek (666A)	36		
2.	Výnosy z krátkodobého finančného majetku v podielovej účasti okrem výnosov prepojených účtovných jednotiek (666A)	37		
3.	Ostatné výnosy z krátkodobého finančného majetku (666A)	38		
XI.	Výnosové úroky (r. 40 + r. 41)	39	1 004 510	454 327
XI.1.	Výnosové úroky od prepojených účtovných jednotiek (662A)	40		454 327
2.	Ostatné výnosové úroky (662A)	41	1 004 510	
XII.	Kurzové zisky (663)	42		16 663
XIII.	Výnosy z precenenia cenných papierov a výnosy z derivátových operácií (664, 667)	43		
XIV.	Ostatné výnosy z finančnej činnosti (668)	44		
**	Náklady na finančnú činnosť spolu r. 46 + r. 47 + r. 48 + r. 49 + r. 52 + r. 53 + r. 54	45	3 569 481	1 658 506
K.	Predané cenné papiere a podiely (561)	46		
L.	Náklady na krátkodobý finančný majetok (566)	47		
M.	Opravné položky k finančnému majetku (+/-) (565)	48	354 378	656 129
N.	Nákladové úroky (r. 50 + r. 51)	49	2 442 201	897 751
2.	Nákladové úroky pre prepojené účtovné jednotky (562A)	50		221 140
3.	Ostatné nákladové úroky (562A)	51	2 442 201	676 611
O.	Kurzové straty (563)	52	18 946	1 535
P.	Náklady na precenenie cenných papierov a náklady na derivátové operácie (564, 567)	53		
Q.	Ostatné náklady na finančnú činnosť (568, 569)	54	753 956	103 092
***	Výsledok hospodárenia z finančnej činnosti (+/-) (r. 29 - r. 45)	55	- 2 244 384	- 1 009 365

DIČ: 2120112522

Výkaz ziskov a strát Úč POD 2-01

Označenie	Text	Číslo riadku	Skutočnosť	
			bežné účtovné obdobie	bezprostredne predchádzajúce účtovné obdobie
a	b	c	1	2
****	Výsledok hospodárenia za účtovné obdobie pred zdanením (+/-) (r. 27 + r. 55)	56	- 7 883 308	- 7 371 113
R.	Daň z príjmov (r. 58 + r. 59)	57	321 336	241 905
R.1.	Daň z príjmov splatná (591, 595)	58	632 236	138 372
2.	Daň z príjmov odložená (+/-) (592)	59	- 310 900	103 533
S.	Prevod podielov na výsledku hospodárenia spoločníkom (+/- 596)	60		
****	Výsledok hospodárenia za účtovné obdobie po zdanení (+/-) (r. 56 - r. 57 - r. 60)	61	- 8 204 644	- 7 613 018

Poznámky Úč POD 3 - 01

IČO				4	7	2	5	8	3	1	4
DIČ	2	1	2	0	1	1	2	5	2	2	

A. ZÁKLADNÉ INFORMÁCIE O ÚČTOVNEJ JEDNOTKE**1. Obchodné meno a sídlo spoločnosti:**

SWAN, a.s.
Borská 6
841 04 Bratislava

Obchodná spoločnosť bola založená zakladateľskou listinou vo forme notárskej zápisnice N 631/2015, Nz 25950/2015 napísanej dňa 27.07.2015 a do obchodného registra bola zapísaná 07.08.2015 (Obchodný register Okresného súdu Bratislava I v Bratislave, oddiel Sa, vložka 6198/B). Identifikačné číslo organizácie (IČO) je 47 258 314.

2. Hlavnými činnosťami Spoločnosti sú:

- prenájom nehnuteľností so základnými službami spojenými s prenájomom
- kúpa tovaru na účely jeho predaja konečnému spotrebiteľovi (maloobchod) alebo iným prevádzkovateľom živnosti (veľkoobchod)
- sprostredkovateľská činnosť v oblasti obchodu
- sprostredkovateľská činnosť v oblasti služieb
- sprostredkovateľská činnosť v oblasti výroby
- počítačové služby
- služby súvisiace s počítačovým spracovaním údajov
- prenájom nehnuteľností spojený s poskytovaním iných než základných služieb spojených s prenájomom
- prenájom huteľných vecí
- administratívne služby
- činnosť podnikateľských, organizačných a ekonomických poradcov
- vedenie účtovníctva
- organizovanie športových, kultúrnych a iných spoločenských podujatí
- vydavateľská činnosť
- reklamné a marketingové služby
- prieskum trhu a verejnej mienky
- faktoring a forfaiting
- vykonávanie mimoškolskej vzdelávacej činnosti
- oprava a údržba potrieb pre domácnosť, športových potrieb a výrobkov jemnej mechaniky
- finančný lízing
- inžinierska činnosť, stavebné cenárstvo, projektovanie a konštruovanie elektrických zariadení
- poskytovanie elektronických komunikačných služieb (sprostredkovanie prístupu k sieti internet, prenos dát, prenájom okruhov, prenos hlasu cez IP, verejná telefónna služba, retransmisia, iné elektronické komunikačné služby) prostredníctvom pevných a bezdrôtových elektronických komunikačných sietí a káblového distribučného systému
- Zriaďovanie a prevádzkovanie pevnej verejnej bezdrôtovej telekomunikačnej siete prostredníctvom technológie FWA/Fidex Wireless Access/ v stanovenom úseku pásma 26 GHz a poskytovanie verejných telekomunikačných služieb prostredníctvom tejto siete
- Poskytovanie verejnej elektronickej komunikačnej siete a verejnej elektronickej komunikačnej služby v rozsahu pridelených frekvencií od 3490 - 3510 MHz
- Poskytovanie verejnej elektronickej komunikačnej siete a verejnej elektronickej komunikačnej služby v rozsahu pridelených frekvencií od 3640 - 3680 MHz
- Prevádzkovanie retransmisie podľa oprávnenia na retransmisiiu č. TKR 353/2015 vydaného Radou pre vysielanie a retransmisiiu v zmysle zákona č. 308/2000 Z.z. o vysielaní a retransmisiiu a o zmene zákona č. 195/2000 Z.z. o telekomunikáciách v znení neskorších právnych predpisov
- výskum a vývoj v oblasti prírodných a technických vied
- výskum a vývoj v oblasti spoločenských a humanitných vied

3. Údaje o neobmedzenom ručení

Spoločnosť nie je neobmedzene ručiacim spoločníkom v iných spoločnostiach podľa § 56 ods. 5 Obchodného zákonníka, ani podľa podobných ustanovení iných predpisov.

4. Dátum schválenia účtovnej závierky za predchádzajúce účtovné obdobie

Jediný akcionár schválil účtovnú závierku za rok 2017 a správu audítora k ročnej účtovnej závierke za rok 2017 dňa 29.06.2018. Jediný akcionár rozhodol o preúčtovaní straty vo výške 7.613.018,20 EUR na účet neuhradených strát.

Poznámky Úč POD 3 - 01

IČO	4	7	2	5	8	3	1	4
DIČ	2	1	2	0	1	1	2	5

5. Právny dôvod na zostavenie účtovnej závierky

Účtovná závierka Spoločnosti k 31. decembru 2018 je zostavená ako riadna účtovná závierka podľa § 17 ods. 6 zákona NR SR č. 431/2002 Z. z. o účtovníctve, za účtovné obdobie od 01. januára do 31. decembra 2018.

6. Priemerný počet zamestnancov

Údaje o počte zamestnancov za bežné účtovné obdobie a bezprostredne predchádzajúce účtovné obdobie sú uvedené v nasledujúcom prehľade:

	2018	2017
Priemerný prepočítaný počet zamestnancov	187	260
Stav zamestnancov ku dňu, ku ktorému sa zostavuje účtovná závierka, z toho:	210	174
počet vedúcich zamestnancov	32	27

7. Zverejnenie účtovnej závierky za predchádzajúce účtovné obdobie

Spoločnosť uložila účtovnú závierku za rok 2017 do registra účtovných závierok dňa 3.4.2018.

8. Schválenie audítora

Valné zhromaždenie 26.6.2018 schválilo spoločnosť VGD SLOVAKIA, s.r.o. ako audítora na overenie účtovnej závierky za účtovné obdobie od 01. januára 2018 do 31. decembra 2018.

B. INFORMÁCIE O ORGÁNOCH ÚČTOVNEJ JEDNOTKY

Predstavenstvo	Ing. Juraj Ondriš – predseda Ing. Miroslav Strečanský - člen Ing. Michal Rybovič – podpredseda
Dozorná rada	Eubomír Geľo - predseda Ing. Peter Galbavý - člen Ing. Vladimír Hašík – člen Lukáš Koller – člen Ing. Ivan Leščák – člen Vojtech Nagy

C. INFORMÁCIE O SPOLOČNÍKOCH ÚČTOVNEJ JEDNOTKY

Štruktúra spoločníkov Spoločnosti k 31. decembru 2018 bola nasledovná:

	podiel na základom imaní		hlasovacie práva
	EUR	%	%
DanubiaTel, a.s.	30 013 000	50,0%	50,0%
SANDBERG INVESTMENT FUND SICAV Plc	30 013 000	50,0%	50,0%
spolu	60 026 000	100,0%	100,0%

IČO			4	7	2	5	8	3	1	4
DIČ	2	1	2	0	1	1	2	5	2	2

D. INFORMÁCIE O ÚČTOVNÝCH ZÁSADÁCH A ÚČTOVNÝCH METÓDACH

- (a) **Východiská pre zostavenie účtovnej závierky**
Účtovná závierka bola zostavená za predpokladu nepretržitého trvania Spoločnosti (going concern). Účtovné metódy a všeobecné účtovné zásady boli účtovnou jednotkou konzistentne aplikované.
- (b) **Dlhodobý nehmotný a dlhodobý hmotný majetok**
Dlhodobý majetok nakupovaný sa oceňuje obstarávacou cenou, ktorá zahŕňa cenu obstarania a náklady súvisiace s obstaraním (clo, prepravu, montáž, poistné a pod.). Spoločnosť obstaraný majetok zaraďuje na jednotlivé karty majetku, nie ako investičné celky. Odpisy dlhodobého nehmotného majetku sú stanovené vychádzajúc z predpokladanej doby jeho používania (podľa zákona o účtovníctve však musí byť odpísaný najneskôr do 5 rokov od jeho obstarania) a predpokladaného priebehu jeho opotrebenia. Odpisovať sa začína po uvedení dlhodobého majetku do používania. Drobný dlhodobý nehmotný majetok, ktorého obstarávací cena (resp. vlastné náklady) je 2.400 EUR a nižšia, sa odpisuje podľa doby použiteľnosti po uvedení do používania. Predpokladaná doba používania, metóda odpisovania a odpisová sadzba sú uvedené v nasledujúcej tabuľke:

	doba odpisovania	metóda odpisovania	ročná odpisová sadzba v %
Softvér	2-4	Lineárne	25-50
oceniteľné práva (licencia)	20	lineárna	5
ostatný dlhodobý nehmotný majetok	rôzna	lineárna	50-100

Odpisy dlhodobého hmotného majetku sú stanovené vychádzajúc z predpokladanej doby jeho používania a predpokladaného priebehu jeho opotrebovania. Odpisovať sa začína po uvedení dlhodobého majetku do používania. Drobný dlhodobý hmotný majetok, ktorého obstarávací cena (resp. vlastné náklady) je 1.700 EUR a nižšia, sa odpisuje 2 roky pri uvedení do používania. Predpokladaná doba používania, metóda odpisovania a odpisová sadzba sú uvedené v nasledujúcej tabuľke:

	doba odpisovania	metóda odpisovania	ročná odpisová sadzba v %
budovy, stavby	40	lineárna	2,5
samostatné hnutelné veci	8 až 12	lineárna	8,3 až 12,5
ostatný dlhodobý majetok	2	Lineárna	50
drobný dlhodobý hmotný majetok	rôzna	jednorazový odpis	100

V prípade zmeny doby používania dlhodobého nehmotného majetku sa odpisy upravujú podľa aktuálnej doby, počas ktorej sa bude majetok používať resp. sa plne odpíše v prípade že sa už nebude používať.

- (c) **Cenné papiere a podiely**
Cenné papiere a podiely sa oceňujú obstarávacími cenami, vrátane nákladov súvisiacich s obstaraním. Od obstarávacej ceny je odpočítané zníženie hodnoty cenných papierov a podielov.
- (d) **Zásoby**
Zásoby nakupované sa oceňujú obstarávacou cenou, ktorá zahŕňa cenu obstarania a náklady súvisiace s obstaraním (clo, prepravu, poistné, provízie, skonto a pod.). Úroky z cudzích zdrojov nie sú súčasťou obstarávacej ceny.
- (e) **Pohľadávky**
Pohľadávky sa pri ich vzniku oceňujú ich menovitou hodnotou; postúpené pohľadávky a pohľadávky nadobudnuté vkladom do základného imania sa oceňujú obstarávacou cenou, vrátane nákladov súvisiacich s obstaraním. Toto ocenenie sa znižuje o pochybné a nevyplývajúce pohľadávky.
- (f) **Peňažné prostriedky a ceniny**
Peňažné prostriedky a ceniny sa oceňujú ich menovitou hodnotou. Zníženie ich hodnoty sa vyjadruje opravnou položkou.

Poznámky Úč POD 3 - 01

IČO			4	7	2	5	8	3	1	4
DIČ	2	1	2	0	1	1	2	5	2	2

(g) Náklady budúcich období a príjmy budúcich období

Náklady budúcich období a príjmy budúcich období sa vykazujú vo výške, ktorá je potrebná na dodržanie zásady vecnej a časovej súvislosti s účtovným obdobím.

(h) Rezervy

Rezervy sú záväzky s neurčitým časovým vymedzením alebo výškou, tvoria sa na krytie známych rizík alebo strát z podnikania. Oceňujú sa v očakávanej výške záväzku.

(i) Záväzky

Záväzky pri ich vzniku sa oceňujú menovitou hodnotou. Záväzky pri ich prevzatí sa oceňujú obstarávacou cenou. Ak sa pri inventarizácii zistí, že suma záväzkov je iná ako ich výška v účtovníctve, uvedú sa záväzky v účtovníctve a v účtovnej závierke v tomto zistenom ocenení.

(j) Odložené dane

Odložené dane (odložená daňová pohľadávka a odložený daňový záväzok) sa vzťahujú na:

- dočasné rozdiely medzi účtovnou hodnotou majetku a účtovnou hodnotou záväzkov vykázanou v súvahe a ich daňovou základňou,
- možnosti umorovať daňovú stratu v budúcnosti, pod ktorou sa rozumie možnosť odpočítať daňovú stratu od základu dane v budúcnosti,
- možnosti previesť nevyužitú daňovú odpočty a iné daňové nároky do budúcich období.

Spoločnosť zmysle platných postupov účtovania začala vykazuje odloženú daň (sumárne podľa charakteru) ako odloženú daňovú pohľadávku.

(k) Výdavky budúcich období a výnosy budúcich období

Výdavky budúcich období a výnosy budúcich období sa vykazujú vo výške, ktorá je potrebná na dodržanie zásady vecnej a časovej súvislosti s účtovným obdobím.

(l) Lízing

Finančný lízing, majetok prenajatý na základe zmluvy uzavretej do 31.12.2003 vykazuje ako svoj majetok jeho vlastník, nie nájomca. Majetok prenajatý na základe zmluvy uzavretej po 1.1.2004 vykazuje ako svoj majetok nájomca, nie vlastník. Spoločnosť prebrala v rámci rozdelenia od vkladateľa platné záväzky z finančného leasingu a vykazuje ich ako svoj majetok na súvahových účtoch.

(m) Cudzí mena

Majetok a záväzky vyjadrené v cudzej mene sa ku dňu uskutočnenia účtovného prípadu prepočítavajú na menu euro referenčným výmenným kurzom určeným a vyhláseným Európskou centrálnou bankou alebo Národnou bankou Slovenska v deň predchádzajúci dňu uskutočnenia účtovného prípadu (ďalej ako referenčný kurz).

Majetok a záväzky vyjadrené v cudzej mene sa ku dňu, ku ktorému sa zostavuje účtovná závierka, prepočítavajú na menu euro referenčným výmenným kurzom určeným a vyhláseným Európskou centrálnou bankou alebo Národnou bankou Slovenska v deň, ku ktorému sa zostavuje účtovná závierka, a účtujú sa s vplyvom na výsledok hospodárenia.

(n) Výnosy

Tržby za vlastné výkony a tovar neobsahujú daň z pridanej hodnoty. Sú tiež znížené o zľavy a zrážky (rabaty, bonusy, skontá, dobropisy a pod.) bez ohľadu na to, či zákazník mal vopred na zľavu nárok, alebo či ide o dodatočne uznanú zľavu.

Poznámky Úč POD 3 - 01

IČO		4	7	2	5	8	3	1	4	
DIČ	2	1	2	0	1	1	2	5	2	2

E. INFORMÁCIE K POLOŽKÁM SÚVAHY**1. Dlhodobý nehmotný majetok a dlhodobý hmotný majetok**

Prehľad o pohybe dlhodobého nehmotného a dlhodobého hmotného majetku od 1. januára 2018 do 31. decembra 2018 a za porovnateľné obdobie od 1. januára 2017 do 31. decembra 2017 je uvedený v tabuľkách na stranách 6 až 9.

Poznámky Úč POD 3 - 01

IČO				4	7	2	5	8	3	1	4
DIČ	2	1	2	0	1	1	2	5	2	2	

SWAN, a.s.
Prehľad o pohybe dlhodobého nehmotného majetku
31.12.2018

Dlhodobý nehmotný majetok	Bezprostredne predchádzajúce účtovné obdobie							
	Aktivované náklady na vývoj	Softvér	Oceniteľné práva	Goodwill	Ostatný dlhodobý nehmotný majetok	Obstarávaný dlhodobý nehmotný majetok	Poskytnuté preddavky na dlhodobý nehmotný majetok	Spolu
a	b	c	d	e	f	g	h	i
Prvotné ocenenie								
Stav na začiatku účtovného obdobia	0	896 131	6 267 210	38 796 681	214	0	0	45 960 236
Prírastky	0	662 848	0	0	0	752 581	0	1 415 429
Úbytky	0	43 710	0	0	0	654 273	0	697 983
Presuny	0	0	0	0	0	0	0	0
Stav na konci účtovného obdobia	0	1 515 269	6 267 210	38 796 681	214	98 308	0	46 677 682
Oprávky								
Stav na začiatku účtovného obdobia	0	386 704	2 461 785	11 123 773	137	0	0	13 972 399
Prírastky	0	307 946	1 182 579	5 534 582	40	0	0	7 025 147
Úbytky	0	38 578	0	0	0	0	0	38 578
Stav na konci účtovného obdobia	0	656 072	3 644 364	16 658 355	177	0	0	20 958 968
Opravné položky								
Stav na začiatku účtovného obdobia	0	0	0	0	0	0	0	0
Prírastky	0	0	0	0	0	0	0	0
Úbytky	0	0	0	0	0	0	0	0
Stav na konci účtovného obdobia	0	0	0	0	0	0	0	0
Zostatková hodnota								
Stav na začiatku účtovného obdobia	0	509 427	3 805 425	27 672 908	77	0	0	31 987 837
Stav na konci účtovného obdobia	0	859 197	2 622 846	22 138 326	37	98 308	0	25 718 714

Poznámky Úč POD 3 - 01

IČO									
DIČ	2	1	2	0	1	1	2	5	2

SWAN, a.s.
Prehľad o pohybe dlhodobého nehmotného majetku
31.12.2017

Dlhodobý nehmotný majetok	Bežné účtovné obdobie							Spolu
	Aktivované náklady na vývoj	Softvér	Oceniteľné práva	Goodwill	Ostatný dlhodobý nehmotný majetok	Obstarávaný dlhodobý nehmotný majetok	Poskytnuté preddavky na dlhodobý nehmotný majetok	
a	b	c	d	e	f	g	h	i
Prvotné ocenenie								
Stav na začiatku účtovného obdobia	0	728 745	6 267 210	38 796 681	214	0	0	45 792 850
Prírastky	0	167 386	0	0	0	167 386	0	334 772
Úbytky	0	0	0	0	0	167 386	0	167 386
Presuny	0	0	0	0	0	0	0	0
Stav na konci účtovného obdobia	0	896 131	6 267 210	38 796 681	214	0	0	45 960 236
Oprávky								
Stav na začiatku účtovného obdobia	0	177 635	1 271 105	5 589 191	97	0	0	7 038 028
Prírastky	0	209 069	1 190 680	5 534 582	40	0	0	6 934 371
Úbytky	0	0	0	0	0	0	0	0
Presuny	0	0	0	0	0	0	0	0
Stav na konci účtovného obdobia	0	386 704	2 461 785	11 123 773	137	0	0	13 972 399
Opravné položky								
Stav na začiatku účtovného obdobia	0	0	0	0	0	0	0	0
Prírastky	0	0	0	0	0	0	0	0
Úbytky	0	0	0	0	0	0	0	0
Presuny	0	0	0	0	0	0	0	0
Stav na konci účtovného obdobia	0	0	0	0	0	0	0	0
Zostatková hodnota								
Stav na začiatku účtovného obdobia	0	551 110	4 996 105	33 207 490	117	0	0	38 754 822
Stav na konci účtovného obdobia	0	509 427	3 805 425	27 672 908	77	0	0	31 987 837

Poznámky Úč POD 3 - 01

IČO	4	7	2	5	8	3	1	4
DIČ	2	1	2	0	1	1	2	5

SWAN, a.s.
Prehľad o pohybe dlhodobého hmotného majetku
31.12.2018

Dlhodobý hmotný majetok	Bežné účtovné obdobie								Spolu
	Pozemky	Stavby	Samostatné huteľné veci a súbory huteľných vecí	Pestovateľské celky trvalých porastov	Základné stádo a ťažné zvieratá	Ostatný dlhodobý hmotný majetok	Obstarávaný dlhodobý hmotný majetok	Poskytnuté preddavky na dlhodobý hmotný majetok	
a	b	c	d	e	f	g	h	i	j
Prvotné ocenenie									
Stav na začiatku účtovného obdobia	1 000	557 691	31 800 573	0	0	859 700	1 540 227	0	34 759 191
Prírastky	0	123 359	5 800 507	0	0	8 930	6 620 554	15 000	12 568 350
Úbytky	0	0	726 686	0	0	0	6 510 378	0	7 237 064
Presuny	0	0	0	0	0	0	0	0	0
Stav na konci účtovného obdobia	1 000	681 050	36 874 394	0	0	868 630	1 650 403	15 000	40 090 477
Oprávky									
Stav na začiatku účtovného obdobia	0	122 821	11 850 979	0	0	150 718	0	0	12 124 518
Prírastky	0	58 564	7 373 846	0	0	74 473	0	0	7 506 883
Úbytky	0	0	723 138	0	0	0	0	0	723 138
Presuny	0	0	0	0	0	0	0	0	0
Stav na konci účtovného obdobia	0	181 385	18 501 687	0	0	225 191	0	0	18 908 263
Opravné položky									
Stav na začiatku účtovného obdobia	0	0	0	0	0	0	0	0	0
Prírastky	0	0	0	0	0	0	0	0	0
Úbytky	0	0	0	0	0	0	0	0	0
Presuny	0	0	0	0	0	0	0	0	0
Stav na konci účtovného obdobia	0	0	0	0	0	0	0	0	0
Zostatková hodnota									
Stav na začiatku účtovného obdobia	1 000	434 870	19 949 594	0	0	708 982	1 540 227	0	22 634 673
Stav na konci účtovného obdobia	1 000	499 665	18 372 707	0	0	643 439	1 650 403	15 000	21 182 214

Poznámky Úč POD 3 - 01

IČO	4	7	2	5	8	3	1	4
DIČ	2	1	2	0	1	1	2	5

SWAN, a.s.
Prehľad o pohybe dlhodobého hmotného majetku
31.12.2017

Dlhodobý hmotný majetok	Bezprostredne predchádzajúce účtovné obdobie								Spolu
	Pozemky	Stavby	Samostatné hnutelné veci a súbory hnutelných vecí	Pestovateľské celky trvalých porastov	Základné stádo a ťažné zvieratá	Ostatný dlhodobý hmotný majetok	Obstarávaný dlhodobý hmotný majetok	Poskytnuté preddavky na dlhodobý hmotný majetok	
a	b	c	d	e	f	g	h	i	j
Prvotné ocenenie									
Stav na začiatku účtovného obdobia	1 000	556 042	26 898 211	0	0	858 050	337 852	0	28 651 155
Prírastky	0	1 649	5 840 552	0	0	1 650	7 261 390	0	13 105 241
Úbytky	0	0	938 190	0	0	0	6 059 015	0	6 997 205
Presuny	0	0	0	0	0	0	0	0	0
Stav na konci účtovného obdobia	1 000	557 691	31 800 573	0	0	859 700	1 540 227	0	34 759 190
Oprávky									
Stav na začiatku účtovného obdobia	0	63 895	5 383 887	0	0	78 035	0	0	5 525 817
Prírastky	0	58 926	7 233 768	0	0	72 683	0	0	7 365 377
Úbytky	0	0	766 676	0	0	0	0	0	766 676
Stav na konci účtovného obdobia	0	122 821	11 850 979	0	0	150 718	0	0	12 124 518
Opravné položky									
Stav na začiatku účtovného obdobia	0	0	0	0	0	0	0	0	0
Prírastky	0	0	0	0	0	0	0	0	0
Úbytky	0	0	0	0	0	0	0	0	0
Stav na konci účtovného obdobia	0	0	0	0	0	0	0	0	0
Zostatková hodnota									
Stav na začiatku účtovného obdobia	1 000	492 147	21 514 324	0	0	780 015	337 852	0	23 125 338
Stav na konci účtovného obdobia	1 000	434 870	19 949 594	0	0	708 982	1 540 227	0	22 634 673

IČO	4	7	2	5	8	3	1	4
DIČ	2	1	2	0	1	1	2	5
	2					2		2

Dlhodobý finančný majetok

Prehľad o pohybe dlhodobého finančného majetku od 1. januára 2018 do 31. decembra 2018 a za porovnateľné obdobie od 1. januára 2017 do 31. decembra 2017 je uvedený v tabuľke na stranách 10 až 11.

SWAN, a.s.									
Prehľad o pohybe dlhodobého finančného majetku									
31.12.2018									
Bezprostredne predchádzajúce účtovné obdobie									
Dlhodobý finančný majetok	Podielové cenné papiere a podieľ v dcérskej úctovnej jednotke	Podielové cenné papiere a podieľ v spoločnosti s podstatným vplyvom	Ostatné dlhodobé cenné papiere a podieľ	Pôžičky úctovnej jednotke v konsolidovanom celku	Ostatný dlhodobý finančný majetok	Pôžičky s dobou splatnosti najviac jeden rok	Obstarávaný dlhodobý finančný majetok	Poskytnuté preddavky na dlhodobý finančný majetok	Spolu
a	b	c	d	e	f	g	h	i	j
Prvotné ocenenie									
Stav na začiatku účtovného obdobia	1 224 639	4 625 100	0	397 086	0	0	0	0	6 246 825
Prírastky	74 772 932	50 100	0	26 144 109	0	0	0	0	100 967 141
Úbytky	0	50 100	0	7 504	0	0	0	0	57 604
Presuny	0	0	0	0	0	0	0	0	0
Stav na konci účtovného obdobia	75 997 571	4 625 100	0	26 533 691	0	0	0	0	107 156 362
Opravné položky									
Stav na začiatku účtovného obdobia	0	0	0	0	0	0	0	0	0
Prírastky	0	0	0	0	0	0	0	0	0
Úbytky	0	0	0	0	0	0	0	0	0
Stav na konci účtovného obdobia	0	0	0	0	0	0	0	0	0
Účtovná hodnota									
Stav na začiatku účtovného obdobia	1 224 639	4 625 100	0	397 086	0	0	0	0	6 246 825
Stav na konci účtovného obdobia	75 997 571	4 625 100	0	26 533 691	0	0	0	0	107 156 362

Poznámky Úč POD 3 - 01

IČO	4	7	2	5	8	3	1	4
DIČ	2	1	2	0	1	1	2	5

SWAN, a.s.									
Prehľad o pohybe dlhodobého finančného majetku									
31.12.2017									
Bežné účtovné obdobie									
Dlhodobý finančný majetok	Podielové cenné papiere a podieľ v dcérskej účtovnej jednotke	Podielové cenné papiere a podieľ v spoločnosti s podstatným vplyvom	Ostatné dlhodobé cenné papiere a podieľ	Pôžičky účtovnej jednotke v konsolidovanom celku	Ostatný dlhodobý finančný majetok	Pôžičky s dobou splatnosti najviac jeden rok	Obstarávaný dlhodobý finančný majetok	Poskytnuté predávky na dlhodobý finančný majetok	Spolu
a	b	c	d	e	f	g	h	i	j
Prvotné ocenenie									
Stav na začiatku účtovného obdobia	370 000	0	0	0	0	2 601 000	0	0	2 971 000
Prírastky	854 639	2 024 100	0	397 086	1 478	0	0	0	3 277 303
Úbytky	0	0	0	0	0	0	0	0	0
Presuny	0	2 601 000	0	0	0	-2 601 000	0	0	0
Stav na konci účtovného obdobia	1 224 639	4 625 100	0	397 086	1 478	0	0	0	6 248 303
Opravné položky									
Stav na začiatku účtovného obdobia	0	0	0	0	0	0	0	0	0
Prírastky	419 434	236 695	0	0	0	0	0	0	656 129
Úbytky	0	0	0	0	0	0	0	0	0
Stav na konci účtovného obdobia	419 434	236 695	0	0	0	0	0	0	656 129
Účtovná hodnota									
Stav na začiatku účtovného obdobia	370 000	0	0	0	0	2 601 000	0	0	2 971 000
Stav na konci účtovného obdobia	805 205	4 388 405	0	397 086	1 478	0	0	0	5 592 174

Poznámky Úč POD 3 - 01

IČO	4	7	2	5	8	3	1	4
DIČ	2	1	2	0	1	1	2	5

2. Pohľadávky

Spoločnosť ku koncu účtovného obdobia vytvorila opravné položky k pohľadávkam vo výške 518 786€.

Pohľadávky	Bežné účtovné obdobie (rok 2018)				
	Stav opravnej položky k 01.01.2018	Tvorba opravnej položky	Zúčtovanie opravnej položky z dôvodu zániku opodstatnenosti	Zúčtovanie opravnej položky z dôvodu vyradenia majetku z účtovníctva	Stav opravnej položky k 31.12.2018
a	b	c	d	e	f
Pohľadávky z obchodného styku	354 775	785 773	621 762	0	518 786
Pohľadávky voči dcérskej účtovnej jednotke a materskej účtovnej jednotke	0	0	0	0	0
Ostatné pohľadávky v rámci konsolidovaného celku	0	0	0	0	0
Pohľadávky voči spoločníkom, členom a združeniu	0	0	0	0	0
Iné pohľadávky	0	0	0	0	0
Pohľadávky spolu	354 775	785 773	621 762	0	518 786

SWAN, a.s.

Účtovná
závierka
k 31. decembru 2018

Poznámky Úč POD 3 - 01

IČO	4	7	2	5	8	3	1	4
DIČ	2	1	2	0	1	1	2	5

Veková štruktúra pohľadávok za bežné účtovné obdobie je uvedená v nasledujúcom prehľade:

Pohľadávky k 31.12.2018	V lehote splatnosti	Po lehote splatnosti	Pohľadávky spolu
a	b	c	d
Dlhodobé pohľadávky			
Pohľadávky z obchodného styku	0	0	0
Pohľadávky voči dcérskej účtovnej jednotke a materskej účtovnej jednotke		0	0
Ostatné pohľadávky v rámci konsolidovaného celku		0	0
Pohľadávky voči spoločníkom, členom a združeniu	0	0	0
Iné pohľadávky	0	0	0
Odložená daňová pohľadávka	615 188	0	615 188
Dlhodobé pohľadávky spolu	615 188	0	615 188
Krátkodobé pohľadávky			
Pohľadávky z obchodného styku	838 757	3 157 910	3 996 667
Pohľadávky z obchodného styku voči prepojeným účtovným jednotkám	0	0	0
Pohľadávky z obchodného styku v rámci podielovej účasti okrem pohľadávok voči prepojeným účtovným jednotkám	244 187		244 187
Ostatné pohľadávky voči prepojeným účtovným jednotkám	0	0	0
Ostatné pohľadávky v rámci podielovej účasti okrem pohľadávok voči prepojeným účtovným jednotkám	60 645	0	60 645
Sociálne poistenie		0	0
Daňové pohľadávky a dotácie	1 757	0	1 757
Iné pohľadávky	2 150 195	0	2 150 195
Krátkodobé pohľadávky spolu	3 295 541	3 157 910	6 453 451

Veková štruktúra pohľadávok za predchádzajúce účtovné obdobie je uvedená v nasledujúcom prehľade:

Poznámky Úč POD 3 - 01

IČO	4	7	2	5	8	3	1	4
DIČ	2	1	2	0	1	1	2	5

Pohľadávky k 31.12.2017	V lehote splatnosti	Po lehote splatnosti	Pohľadávky spolu
a	b	c	d
Dlhodobé pohľadávky			
Pohľadávky z obchodného styku	0	0	0
Pohľadávky voči dcérskej účtovnej jednotke a materskej účtovnej jednotke	0	0	0
Ostatné pohľadávky v rámci konsolidovaného celku	0	0	0
Pohľadávky voči spoločníkom, členom a združeniu	0	0	0
Iné pohľadávky	0	0	0
Odložená daňová pohľadávka	304 288		304 288
Dlhodobé pohľadávky spolu	304 288	0	304 288
Krátkodobé pohľadávky			
Pohľadávky z obchodného styku	462 754	1 757 925	2 220 679
Pohľadávky z obchodného styku voči prepojeným účtovným jednotkám	304 593	1 659 174	1 963 767
Pohľadávky z obchodného styku v rámci podielovej účasti okrem pohľadávok voči prepojeným účtovným jednotkám	215 157		215 157
Ostatné pohľadávky voči prepojeným účtovným jednotkám	1 479 638	4 901 536	6 381 174
Ostatné pohľadávky v rámci podielovej účasti okrem pohľadávok voči prepojeným účtovným jednotkám	118 433	0	118 433
Sociálne poistenie	0	0	0
Daňové pohľadávky a dotácie	1 073	0	1 073
Iné pohľadávky	0	30 285	30 285
Krátkodobé pohľadávky spolu	2 581 648	8 348 920	10 930 568

SWAN, a.s.

Účtovná
závierka
k 31. decembru 2018

Poznámky Úč POD 3 - 01

IČO	4	7	2	5	8	3	1	4
DIČ	2	1	2	0	1	1	2	5

Pohľadávky podľa zostatkovej doby splatnosti sú uvedené v nasledujúcom prehľade:

Pohľadávky podľa zostatkovej doby splatnosti	31.12.2018	31.12.2017
a	b	c
Pohľadávky po lehote splatnosti	3 295 541	8 348 920
Pohľadávky so zostatkovou dobou splatnosti do jedného roka	3157910	2 581 648
Krátkodobé pohľadávky spolu	6 453 451	10 930 568
Pohľadávky so zostatkovou dobou splatnosti jeden rok až päť rokov		
Pohľadávky so zostatkovou dobou splatnosti dlhšou ako päť rokov	0	0
Dlhodobé pohľadávky spolu	0	0

Pozn.: Odložená daňová pohľadávka nie je vykázaná v tejto tabuľke.

Informácie o pohľadávkach zabezpečených záložným právom :

Tatrabanka má generálne záložné právo na pohľadávky spoločnosti SWAN, hnuťelný majetok a obchodné podiely.

Informácie k poskytnutým zárukám :

- Ručenie za záruku spoločnosti Secuteam, s.r.o. č. 618.221 v sume 91.064,61, ktorú vystavila Tatrabanka, a.s. v voči spoločnosti PUKMP s.r.o. Platnosť záruky je do 5.12.2019.

Poznámky Úč POD 3 - 01

IČO	4	7	2	5	8	3	1	4
DIČ	2	1	2	0	1	1	2	5

3. Odložená daň.

Výpočet odloženej dane je uvedený v nasledujúcej tabuľke:

		31. 12. 2018	31. 12. 2017
Dočasné rozdiely medzi účtovnou hodnotou majetku	a	-3 469 536	-831 308
daňovou základňou, z toho:			
– odpočítateľné		-3 469 536	-901 853
– zdaniteľné			70 545
Dočasné rozdiely medzi účtovnou hodnotou záväzkov	a	-540 071	-617 682
daňovou základňou, z toho:			
– odpočítateľné		540 071	-617 682
– zdaniteľné			
Možnosť umorovať daňovú stratu v budúcnosti			
Možnosť previesť nevyužitú daňovú odpočty		0	0
Sadzba dane z príjmov (v %)		21%	21%
Odložený daňový záväzok		113 415	14 807
Uplatnená daňová pohľadávka		-728 603	-319 095
Zaúčtovaná ako zníženie nákladov			0
Zaúčtovaná do vlastného imania		0	0
Odložená daňová pohľadávka		-615 188	-304 288
Zmena odloženého daňového záväzku		0	0
Zaúčtovaná ako náklad		310 900	103 533
Zaúčtovaná do vlastného imania		0	0

Poznámky Úč POD 3 - 01

IČO	4	7	2	5	8	3	1	4
DIČ	2	1	2	0	1	1	2	5
							2	2

4. Finančné účty

Ako finančný majetok sú vykázané peniaze v pokladnici a účty v bankách. Účtami v bankách môže Spoločnosť voľne disponovať.

Prehľad jednotlivých položiek finančných účtov:

	31. 12. 2018	31. 12. 2017
Pokladnica	31 521	33 422
Ceniny	0	0
Peniaze na ceste	0	-700
Bežné bankové účty (mimo kontokorentného účtu)	1 429 749	408 103
Bankové účty termínované	0	0
Spolu	1 461 270	440 825

Poznámky Úč POD 3 - 01

IČO	4	7	2	5	8	3	1	4
DIČ	2	1	2	0	1	1	2	5

5. Časové rozlíšenie

Ide o tieto položky:

	31. 12. 2018	31. 12. 2017
Náklady budúcich období dlhodobé, z toho:	51 703	121 319
Nájomné priestorov		60 293
domény, nájomné a ostatné	51 703	61 026
Náklady budúcich období krátkodobé, z toho:	401 005	423 776
domény, nájomné a ostatné	401 005	423 776
Príjmy budúcich období dlhodobé, z toho:	0	0
Príjmy budúcich období krátkodobé, z toho:	571 004	1 026 135
Dátové a Hlasové služby, ostatné	571 004	1 026 135
Spolu	1 023 712	1 571 230

6. Vlastné imanie

Informácie o vlastnom imaní sú uvedené v časti M.

IČO	4	7	2	5	8	3	1	4
DIČ	2	1	2	0	1	1	2	5

7. Rezervy

Prehľad o rezervách za bežné účtovné obdobie je uvedený v nasledujúcom prehľade:

Ostatné rezervy dlhodobé					
Záručné opravy	0	0	0	0	0
Rezerva na odchodné	0	27 695	0	0	27 695
Ostatné rezervy dlhodobé spolu	0	27 695	0	0	27 695
Krátkodobé rezervy, z toho:	410 360	2 372 602	1 986 837	0	1 043 057
Zákonné rezervy krátkodobé					
Mzdy za dovolenku vrátane sociálneho zabezpečenia, odmeny a výkonnostné benefity	150 154	174 800	150 154	0	174 800
Zákonné rezervy krátkodobé spolu	150 154	174 800	150 154	0	174 800
Ostatné rezervy krátkodobé	238 991	1 397 000	907 734	0	728 257
Rezerva odmeny	0	386 761	0	0	386 761
Rezerva na vyúčtovanie elektr. energie	101 776	365 244	331 097	0	135 923
Rezerva na overenie účtovnej závierky, konsolidovanej ÚZ a daňové poradenstvo	22 750	33 250	22 750	0	33 250
Telekomunikačný úrad	37 717	43 262	37 717	0	43 262
Rezerva Audiovizuálny fond	44 453	49 503	44 453	0	49 503
TUSR Rezerva na pridelené čísla	10 532	9 149	10 532	0	9 149
rezerva na nájom	21 763	509 831	461 185	0	70 409
rezerva na dáta	0	37 345	0	0	37 345
	238 991	1 047 584	907 734	0	765 602
Nevy fakturované dodávky	21 215	102 634	21 215	0	102 655
Ostatné rezervy krátkodobé spolu	260 206	1 150 218	928 949	0	868 257

Poznámky Úč POD 3 - 01

IČO	4	7	2	5	8	3	1	4
DIČ	2	1	2	0	1	1	2	5
							2	2

8. Závazky

Závazky (okrem bankových úverov, návratných finančných výpomocí a rezerv) podľa doby splatnosti sú nasledovné:

	31. 12. 2018	31. 12. 2017
	EUR	EUR
Závazky po lehote splatnosti	3 121 869	1 221 376
Závazky v lehote splatnosti	13 114 280	5 277 376
	<u>16 236 149</u>	<u>6 498 752</u>

Poznámky Úč POD 3 - 01

IČO	4	7	2	5	8	3	1	4
DIČ	2	1	2	0	1	1	2	5

Štruktúra záväzkov (okrem bankových úverov, návratných finančných výpomocí a rezerv) podľa zostatkovej doby splatnosti k 31. decembru 2018 je uvedená v nasledujúcom prehľade:

	Účtovná hodnota	Menej ako 1 rok	1 – 5 rokov	Viac ako 5 rokov
Záväzky z obchodného styku voči prepojeným účtovným jednotkám	0	0	0	0
Záväzky z obchodného styku v rámci podielovej účasti okrem záväzkov voči prepojeným účtovným jednotkám	971 679	971 679	0	0
Ostatné záväzky z obchodného styku	6 211 151	6 211 151	0	0
Čistá hodnota zákazky	0	0	0	0
Ostatné záväzky voči prepojeným účtovným jednotkám	0	0	0	0
Ostatné záväzky v rámci podielovej účasti okrem záväzkov voči prepojeným účtovným jednotkám	5 822 024	5 822 024	0	0
Ostatné dlhodobé záväzky	0	0	0	0
Dlhodobé prijaté preddavky	0	0	0	0
Dlhodobé zmenky na úhradu	0	0	0	0
Vydané dlhopisy	0	0	0	0
Záväzky zo sociálneho fondu	19 017	0	19 017	0
Iné dlhodobé záväzky	340 790	0	340 790	0
Odložený daňový záväzok	0	0	0	0
Záväzky voči spoločníkom a združeniu	0	0	0	0
Záväzky voči zamestnancom	266 868	266 868	0	0
Záväzky zo sociálneho poistenia	184 470	184 470	0	0
Daňové záväzky a dotácie	545 355	545 355	0	0
Záväzky z derivátových operácií	733 723	117 396	616 327	0
Iné záväzky	1 043 967	1 043 967	0	0
	16 139 044	15 162 910	976 134	0

Štruktúra záväzkov (okrem bankových úverov, návratných finančných výpomocí a rezerv) podľa zostatkovej doby splatnosti k 31. decembru 2017 je uvedená v nasledujúcom prehľade:

Poznámky Úč POD 3 - 01

IČO	4	7	2	5	8	3	1	4
DIČ	2	1	2	0	1	1	2	5
	2	2	2	2	2	2	2	2

	Účtovná hodnota	Menej ako 1 rok	1 – 5 rokov	Viac ako 5 rokov
Závazky z obchodného styku voči prepojeným účtovným jednotkám	590 586	590 586	0	0
Závazky z obchodného styku v rámci podielovej účasti okrem záväzkov voči prepojeným účtovným jednotkám	811 513	811 513	0	0
Ostatné záväzky z obchodného styku	3 732 318	3 732 318	0	0
Čistá hodnota zákazky	0	0	0	0
Ostatné záväzky voči prepojeným účtovným jednotkám	302 174	302 174	0	0
Ostatné záväzky v rámci podielovej účasti okrem záväzkov voči prepojeným účtovným jednotkám	0	0	0	0
Ostatné dlhodobé záväzky	0	0	0	0
Dlhodobé prijaté preddavky	0	0	0	0
Dlhodobé zmenky na úhradu	0	0	0	0
Závazky zo sociálneho fondu	34 505	34 505	0	0
Iné dlhodobé záväzky	716 364	716 364	0	0
Závazky voči spoločníkom a združeniu	0	0	0	0
Závazky voči zamestnancom	233 082	233 082	0	0
Závazky zo sociálneho poistenia	159 103	159 103	0	0
Daňové záväzky a dotácie	161 694	161 694	0	0
Závazky z derivátových operácií	0	0	0	0
Iné záväzky	508 821	508 821	0	0
	7 250 160	7 250 160	0	0

Poznámky Úč POD 3 - 01

IČO	4	7	2	5	8	3	1	4
DIČ	2	1	2	0	1	1	2	5

9. Sociálny fond

Tvorba a čerpanie sociálneho fondu v priebehu účtovného obdobia sú znázornené v nasledujúcej tabuľke:

	31. 12. 2018	31. 12. 2017
Začiatkový stav sociálneho fondu	34 505	2 816
Tvorba sociálneho fondu na ťarchu nákladov	32 464	37 765
Tvorba sociálneho fondu zo zisku	0	0
Ostatná tvorba sociálneho fondu	0	0
<i>Tvorba sociálneho fondu spolu</i>	<i>32 464</i>	<i>37 765</i>
<i>Čerpanie sociálneho fondu</i>	<i>47 952</i>	<i>6 076</i>
Konečný zostatok sociálneho fondu	19 017	34 505

Sociálny fond sa podľa zákona o sociálnom fonde tvorí povinne na ťarchu nákladov. Sociálny fond sa podľa zákona o sociálnom fonde čerpá na sociálne potreby pracovníkov.

Poznámky Úč POD 3 - 01

IČO	4	7	2	5	8	3	1	4
DIČ	2	1	2	0	1	1	2	5
	2	2	2	2	2	2	2	2

10. Bankové úvery, pôžičky

Štruktúra bankových úverov je uvedená v nasledujúcom prehľade:

a	Mena b	Úrok p.a. v % c	Dátum splatnosti d	Suma istiny v príslušnej mene k 31.12.2018 e	Suma istiny v príslušnej mene k 31.12.2017 f
Dlhodobé bankové úvery					
Tatra banka (tranža 80232)	EUR	2,9	31.7.2021		11 528 676
Tatra banka (tranža 86963)	EUR	2,6	31.7.2021		1 791 668
Tatra banka (pohľadávky)	EUR	2,6	31.7.2021		1 700 000
Tatra banka (tranža 85462)	EUR	2,9	31.7.2020		4 502 849
Kontokorentné a revolvingové 503/2	EUR	1,35	31.3.2019	úver.rámec 10mil.	
Syndikovaný úver					
Tatra banka, a.s.	EUR	2,5	31.3.2025	44 293 750	
ČSOB, a.s.	EUR	2,5	31.3.2025	22 146 875	
Komerční banka, a.s.	EUR	2,5	31.3.2025	22 146 875	
Komerční banka, a.s.	EUR	2,1	16.4.2024	3 998 446	
ČSOB, a.s.	EUR	2,1	16.4.2024	3 998 446	
Tatra banka, a.s.	EUR	2,1	16.4.2024	7 996 893	
Komerční banka, a.s.	EUR	2,1	29.3.2019	500 000	
ČSOB, a.s.	EUR	2,1	29.3.2019	500 000	
Tatra banka, a.s.	EUR	2,1	29.3.2019	1000000	
Dlhodobé úvery spolu				106 581 286	19 523 193
Z toho splátka tranží do jedného roka				16 921 692	5 846 019
Dlhodobé úvery spolu bez spláták do jedného roka				89 659 594	13 677 174
Krátkodobé bankové úvery					
Tatra banka (kontokorent)	EUR	1,15			1 718 026
Krátkodobé úvery spolu				16 921 692	7 564 045
Spolu				106 581 286	21 241 219
Tatra Leasing_SU PSS	EUR	3,1	11.1.2021		
			krátka časť	253 094,30	281 647,00
			dlhá časť	283 173,94	500 000,00

Poznámky Úč POD 3 - 01

IČO	4	7	2	5	8	3	1	4
DIČ	2	1	2	0	1	1	2	5

Spoločnosť eviduje vo svojej evidencii splátkové úvery od spoločnosti Tatra banka. Splátky splatné po 1.1.2020 sú v súvahe evidované ako dlhodobé. Dňa 28.12.2016 spoločnosť podpísala Zmluvu o poskytnutí spotrebného úveru č.LZL/16/80074 vo výške 1 000 000€ (evidovaný na účte 479) s ročnou úrokovou sadzbou 3,10% p.a., splatnú k 11.01.2021, kde predmetom zabezpečenia je nákup 1000 ks notebook Lenovo Thinkpad X260 s brašňou; 330 ks multifunkčné zariadenie Konica Minolta BizHub 4020 s príslušenstvom.

Štruktúra bankových úverov podľa zostatkovej doby splatnosti je uvedená v nasledujúcom prehľade:

	31.12.2018 EUR	31.12.2017 EUR
Bankové úvery po splatnosti	0	0
Bankové úvery so zostatkovou dobou splatnosti do 1 roka	16 921 692	7 564 045
Bankové úvery so zostatkovou dobou splatnosti 1 až 5 rokov	89 659 594	13 677 174
Bankové úvery so zostatkovou dobou splatnosti dlhšou ako 5 rokov	0	0
Spolu	106 581 286	21 241 219

Pôžičky

Štruktúra pôžičiek- úverov je uvedená v nasledujúcom prehľade:

Názov položky	Mena	Úrok p.a. v %	Dátum splatnosti	Suma istiny v eurách k 31.12.2018	Suma nesplatených úrokov v eurách k 31.12.2018	Suma istiny v eurách k 31.12.2017
a	b	c	d	e	f	g
Dlhodobé pôžičky						
GlobalTel, a.s.	EUR	5		0	0	0
Dlhodobé pôžičky spolu				0	0	0
Krátkodobé pôžičky						
Krátkodobé pôžičky spolu				0	0	0
Krátkodobé finančné výpomoci						
BENESTRA	EUR	5	31.12.2017	500 000	18 734	0
Danubia Tel	EUR	5	31.12.2017	24 864		65 028
Krátkodobé finančné výpomoci spolu				524 864	18 734	0
Spolu				524 864	18 734	0

Poznámky Úč POD 3 - 01

IČO	4	7	2	5	8	3	1	4
DIČ	2	1	2	0	1	1	2	5
	2	2	2	5	2	2		

Štruktúra pôžičiek a návratných finančných výpomocí podľa zostatkovej doby splatnosti je uvedená v nasledujúcom prehľade:

	31.12.2018	31.12.2017
	EUR	EUR
Po splatnosti	0	0
Zostatková doba splatnosti do 1 roka	543 598	65 028
Zostatková doba splatnosti 1 až 5 rokov	0	0
Zostatková doba splatnosti dlhšia ako 5 rokov	0	0
Spolu	543 598	65 028

11. Časové rozlíšenie

Štruktúra časového rozlíšenia je uvedená v nasledujúcom prehľade:

	31. 12. 2018	31. 12. 2017
Výdavky budúcich období dlhodobé	0	0
Výdavky budúcich období krátkodobé, z toho:	55 280	0
úroky	55 280	0
Výnosy budúcich období dlhodobé, z toho:	20 800	22 700
ostatné	20 800	22 700
	0	0
Výnosy budúcich období krátkodobé, z toho:	2 307 782	98 406
dátové a hlasové služby	1 769 370	66 774
domény	24 566	27 182
internet	16 475	0
IPTV	4 441	4 450
Ostatné	492 931	0
Spolu	2 383 862	121 106

F. INFORMÁCIE O PRENÁJMOCH

Poznámky Úč POD 3 - 01

IČO	4	7	2	5	8	3	1	4
DIČ	2	1	2	0	1	1	2	5

Finančný prenájom (Spoločnosť ako nájomca)

Spoločnosť má záväzky z finančného prenájmu (7 automobilov a CISCO zariadenia) v nasledovnej štruktúre:

a	31. 12. 2018			31. 12. 2017		
	do jedného roka vrátane	Splatnosť od jedného roka do piatich rokov vrátane	viac ako päť rokov	do jedného roka vrátane	Splatnosť od jedného roka do piatich rokov vrátane	viac ako päť rokov
	b	c	d	e	f	g
Istina	158 378	57 616	0	225 752	216 364	0
Finančný náklad	5 847	1 018	0	12 968	6 865	0
Spolu	164 225	58 634	0	238 720	223 229	0

G. INFORMÁCIE O DANIACH Z PRÍJMOV

Prevod od teoretickej dane z príjmov k vykázanej dani z príjmov je uvedený v nasledujúcej tabuľke:

	2018			2017		
	základ dane EUR	daň EUR	daň %	základ dane EUR	daň EUR	daň %
Výsledok hospodárenia pred zdanením	-7 883 308	-1 655 495	21,00 %	-7 371 113	-1 547 934	21,00 %
Daňovo neuznané náklady	11 731 801	2 463 678	-31,25 %	9 701 985	2 037 417	-27,64 %
Výnosy nepodliehajúce dani	-837 844	-175 947	2,23 %	-1 693 334	-355 600	4,82 %
Vplyv nevykázanej odloženej daňovej pohľadávky	0	0	0,00 %	0	0	0,00 %
Základ dane	3 473 049	632 236	-8,02%	639 255	133 883	-1,82%
Umorenie daňovej straty	0	0	0,00 %	0	0	0,00 %
Zmena sadzby dane	0	0	0,00 %	0	0	0,00 %
Iné	0	0	0,00 %	21 374	4 489	0,00 %
Spolu	3 473 049	632 236	-8,02%	660 629	138 372	-1,82%
Splatná daň z príjmov		632 236	-8,02%		138 372	-1,82%
Odložená daň		-310 900	3,94 %		103 533	-1,40 %
Celková daň z príjmov		321 336	-4,08 %		241 905	-3,22 %

Poznámky Úč POD 3 - 01

IČO	4	7	2	5	8	3	1	4
DIČ	2	1	2	0	1	1	2	5

H. INFORMÁCIE O POLOŽKÁCH VÝKAZU ZISKOV A STRÁT**1. Tržby za vlastné výkony a tovar**

Tržby za vlastné výkony a tovar podľa typov služieb sú uvedené v nasledujúcom prehľade:

Oblasť odbytu	31. 12. 2018	31. 12. 2017
Hlasové služby maloobchod	1 275 374	1 389 328
Hlasové služby veľkoobchod	1 677 745	1 964 957
Dátové služby	45 250 960	38 839 562
Dátové centrum	843 026	579 977
Služby TV	4 950 368	4 466 940
Predaj tovaru	300 460	489 468
Spolu	<u>54 297 933</u>	<u>47 730 231</u>

2. Zmena stavu zásob vlastnej výroby

Spoločnosť o zmene stavu zásob vlastnej výroby v r. 2018 neúčtovala. V priebehu roka spoločnosť účtovala o aktivácii dlhodobého hmotného majetku vyrobeného vo vlastnej réžii ako eliminácii mzdových nákladov vynaložených pri výrobe DHM.

3. Aktivácia nákladov, výnosy z hospodárskej činnosti a finančných výnosoch

Poznámky Úč POD 3 - 01

IČO	4	7	2	5	8	3	1	4
DIČ	2	1	2	0	1	1	2	5

Prehľad o výnosoch pri aktivácii nákladov, výnosoch z hospodárskej činnosti a finančných výnosoch je uvedený v nasledujúcom prehľade:

	2018	2017
Významné položky pri aktivácii nákladov, z toho:	501 184	208 025
Dlhodobý hmotný majetok vytvorený vlastnou činnosťou	501 184	208 025
Ostatná aktivácia	0	0
Ostatné významné položky výnosov z hospodárskej činnosti, z toho:	965 412	837 064
Dotácie z MPSVaR - nárok na príspevky z eurofondov	0	0
Zmluvné pokuty a penále	133 486	42 001
Tržby z predaja NaHM	498 285	559 581
Iné	333 641	230 509
Výnosy z odpísaných pohľadávok		4 973
Finančné výnosy, z toho:	1 325 097	649 141
<i>Kurzové zisky, z toho:</i>		16 663
Kurzové zisky ku dňu, ku ktorému sa zostavuje účtovná závierka	65	16 663
<i>Ostatné významné položky finančných výnosov, z toho:</i>	<i>1 325 097</i>	<i>632 478</i>
Tržby z predaja CP	0	0
Úroky z pôžičiek	949 565	454 327
Výnosové úroky z BU	54 945	0
Výn. z dlhod. fin. majetku	320 587	178 151
Výnosy, ktoré majú mimoriadny rozsah alebo výskyt, z toho:	0	0
Náhrada škody zo živelných pohrôm od poisťovne	0	0

Spoločnosť v roku 2018 neúčtovala o výnosoch, ktoré majú mimoriadny rozsah alebo výskyt.

4. Náklady na poskytnuté služby, ostatné náklady na hospodársku činnosť a finančné náklady

Prehľad o nákladoch na poskytnuté služby, ostatných nákladoch na hospodársku činnosť a finančných nákladoch:

Poznámky Úč POD 3 - 01

IČO	4	7	2	5	8	3	1	4
DIČ	2	1	2	0	1	1	2	5

	2018	2017
Náklady na poskytnuté služby, z toho:	36 832 602	29 975 289
<i>Náklady voči audítorovi, audítorskej spoločnosti, z toho:</i>		
Náklady na overenie individuálnej účtovnej závierky, konsolidáciu	33 250	31 000
Náklady na overenie individuálnej účtovnej závierky, konsolidáciu	31 000	31 000
Náklady na asistenciu pri zostavení daňového priznania	2 250	
<i>Ostatné významné položky nákladov za poskytnuté služby, z toho:</i>	36 799 352	29 944 289
nákup - hlasové služby maloobchod	197 756	183 345
nákup - hlasové služby veľkoobchod	1 638 195	1 768 708
nákup - dátové služby	10 047 600	9 523 920
nákup - služby s pridanou hodnotou	510 116	845 295
nákup - služby TV	2 215 146	2 056 424
nájomné priestorov a zariadení	7 055 631	6 254 088
vyplatené provízie	406 711	507 766
náklady na inzerciu, reklamu	1 811 527	1 673 598
ostatné služby - poradenstvo	2 760 788	2 670 496
iné služby súvisiace so sieťou a prevádzkou	7 306 964	2 440 818
náklady na opravy	1 070 268	569 964
cestovné náklady	62 553	82 339
náklady na reprezentáciu	106 917	135 034
ostatné	1 609 180	1 232 494
Ostatné významné položky nákladov z hospodárskej činnosti, z toho:	554 633	880 798
dary	3 612	3 530
zmluvné a ostatné pokuty	10 249	16 959
náklady na predaný majetok	297 317	500 740
odpis pohľadávky	0	178 013
tvorba opravnej položky	158 000	
ostatné	85 455	181 556
Finančné náklady, z toho:	3 215 038	1 658 506
<i>Kurzové straty, z toho:</i>		
Kurzové straty ku dňu, ku ktorému sa zostavuje účtovná závierka	18 881	1 535
Kurzové straty ku dňu, ku ktorému sa zostavuje účtovná závierka	18 881	1 535
<i>Ostatné významné položky finančných nákladov, z toho:</i>	3 196 157	1 656 971
nákladové úroky z pôžičiek a leasingu	125 972	271 463
nákladové úroky z BU	2 316 229	626 288
bankové poplatky	753 221	99 277
opravné položky k fin.majetku		656 129
ostatné	735	3 814
Náklady, ktoré majú výnimočný výskyt alebo rozsah, z toho:	0	0
Škody zo živelných pohrôm na majetku	0	0

Spoločnosť v roku 2018 neúčtovala o nákladoch, ktoré majú mimoriadny rozsah alebo výskyt.

Poznámky Úč POD 3 - 01

IČO		4	7	2	5	8	3	1	4	
DIČ	2	1	2	0	1	1	2	5	2	2

5. Osobné náklady

	2018	2017
	EUR	EUR
Mzdy	4 937 051	5 312 738
náklady na odchodné	27 695	91 789
sociálne poistenie	1 727 298	1 948 433
Ostatné sociálne náklady	167 730	213 958
Spolu	6 859 774	7 566 918

Poznámky Úč POD 3 - 01

IČO	4	7	2	5	8	3	1	4		
DIČ	2	1	2	0	1	1	2	5	2	2

6. Čistý obrat

Členenie čistého obratu podľa § 2 ods. 15 zákona o účtovníctve podľa jednotlivých typov výrobkov, tovarov a služieb alebo iných činností účtovnej jednotky a hlavných geografických oblastí odbytu (uvádzame len najvýznamnejšie položky z obratu, ostatné geografické oblasti odbytu sú nevýznamného charakteru):

Poznámky Úč POD 3 - 01

IČO	4	7	2	5	8	3	1	4
DIČ	2	1	2	0	1	1	2	5
	2	2	5	2	2			

<u>Krajina</u>	<u>Výrobky, tovary a služby</u>	<u>2018</u> EUR	<u>2017</u> EUR
Slovenská republika	Výrobky	0	0
	Hlasové služby	2 445 784	2 787 480
	Služb s pridanou hodnotou	11 523 362	6 205 330
	Dátové služby	32 935 693	31 692 533
	Dátové centrum	838 486	575 198
	IPTV služby	4 949 516	4 458 892
	Tovar	299 173	487 153
	Spolu	52 992 014	46 206 586
Česká republika	Hlasové služby veľkoobchod	456 047	390 480
	Dátové služby Datacentrum	606 340	665 351
	4 540	4 780	
	Predaj tovaru	1 274	1 773
	Služby s pridanou hodnotou	5 404	1 029
	IPTV služby	290	2 500
	Spolu	1 073 895	1 065 913
Rakúsko	Dátové služby	64 343	68 650
	Hlas maloobchod	1 468	2 475
	IPTV služby	180	261
	Spolu	65 991	71 386
Veľká Británia	Dátové služby	108 904	100 082
	Tržby z predaja IM	0	12 487
	Spolu	108 904	112 569
Nemecko	Tržby z predaja tovaru	0	42
	Hlasové služby	49 820	158 118
	Dátové služby	4 800	6 989
	IPTV služby	0	1 307
	Spolu	54 620	6 989

SWAN, a.s.

Účtovná
závierka
k 31. decembru 2018

Poznámky Úč POD 3 - 01

IČO	4	7	2	5	8	3	1	4
DIČ	2	1	2	0	1	1	2	5
	2	2	5	2	2			

<u>Krajina</u>	<u>Výrobky, tovary a služby</u>	<u>2018</u> EUR	<u>2017</u> EUR
Holandsko			
	Hlasové služby		28
	služby s pridanou hodnotou		1 287
	Dátové služby	125	79 954
	Spolu	125	79 954
Maďarsko			
	Tržby z predaja tovaru	10	21
	Hlasové služby	11 100	14 422
	Dátové služby	1 334	971
	IPTV služby	382	373
	Spolu	12 826	21

Spoločnosť poskytuje prevažnú časť svojej činnosti na území SR.

Poznámky Úč POD 3 - 01

IČO	4	7	2	5	8	3	1	4
DIČ	2	1	2	0	1	1	2	5

I. INFORMÁCIE O INÝCH AKTÍVACH A INÝCH PASÍVACH**1. Budúce možné a podmienené záväzky****Súdne spory**

Konania k Univerzálnej službe:

- 1) Správna žaloba spoločnosti Slovak Telekom, a.s. (ďalej len "ST") o preskúmaní zákonnosti druhostupňového rozhodnutia žalovaného - Úradu pre reguláciu elektronických komunikácií a poštových služieb v ktorom rozhodol, že nárok na úhradu čistých nákladov vzniknutých pri vykonávaní povinnosti univerzálnej služby v rokoch 2011 – 2012 nevznikol, pretože jej poskytovanie nebolo pre žalobcu neprimeraným zaťažením. Konanie je vedené na Krajskom súde BA. Účastníkmi konania sú Orange Slovensko, a.s., Slovanet, a. s., SWAN, a.s., UPC Broadband Slovakia, s.r.o., Benestra, s.r.o., Ius aegis s.r.o., Towercom, a. s., Marlink s.r.o., Antik Telecom s.r.o., O2 Slovakia, s.r.o., Comistel, s. r. o., DH Telecom, s.r.o., Slovak Telekom, a.s.
- 2) Správne konanie vo veci úhrady čistých nákladov vzniknutých pri vykonávaní povinnosti univerzálnej služby v rokoch 2009 – 2010 spoločnosti Slovak Telekom, a.s. vedené na Úrade pre reguláciu elektronických komunikácií a poštových služieb. Účastníkmi konania sú Antik Telecom s.r.o., Benestra, s.r.o., Comistel, s. r. o., DH Telecom, s.r.o., Energotel, a.s. v zast. Ius aegis s.r.o., Marlink s.r.o., Orange Slovensko, a.s., O2 Slovakia, s.r.o., Slovanet, a. s., SWAN, a.s., Towercom, a. s., UPC Broadband Slovakia, s.r.o, Slovak Telekom, a.s., Slovenský plynárenský priemysel, a.s.
- 3) Správne konanie vo veci úhrady čistých nákladov vzniknutých pri vykonávaní povinnosti univerzálnej služby v rokoch 2007 – 2008 spoločnosti Slovak Telekom, a.s. vedené na Úrade pre reguláciu elektronických komunikácií a poštových služieb. Účastníkmi konania sú Antik Telecom s.r.o., Benestra, s.r.o., Comistel, s. r. o., DH Telecom, s.r.o., Energotel, a.s. v zast. Ius aegis s.r.o., Marlink s.r.o., Orange Slovensko, a.s., O2 Slovakia, s.r.o., Slovanet, a. s., SWAN, a.s., Towercom, a. s., UPC Broadband Slovakia, s.r.o, Slovak Telekom, a.s., Astrium Services BC s.r.o., Borlokova & Associates s.r.o, Slovenský plynárenský priemysel, a.s.,
- 4) Správne konanie vo veci úhrady čistých nákladov vzniknutých pri vykonávaní povinnosti univerzálnej služby v rokoch 2005 – 2006 spoločnosti Slovak Telekom, a.s. vedené na Úrade pre reguláciu elektronických komunikácií a poštových služieb. Účastníkmi konania sú Antik Telecom s.r.o., Benestra, s.r.o., Comistel, s. r. o., DH Telecom, s.r.o., Energotel, a.s., Marlink s.r.o., Orange Slovensko, a.s., Slovanet, a. s., SWAN, a.s., UPC Broadband Slovakia, s.r.o., Slovak Telekom, a.s., MegaVox, s.r.o., ŽSR – ŽT, o.z., BT Slovakia, s.r.o.

J. INFORMÁCIE O SKUTOČNOSTIACH, KTORÉ NASTALI PO DNI, KU KTORÉMU SA ZOSTAVUJE ÚČTOVNÁ ZÁVIERKA, DO DŇA ZOSTAVENIA ÚČTOVNEJ ZÁVIERKY

Po 31.12.2018 nastali tieto nové skutočnosti :

Spoločnosť SWAN, a.s., so sídlom Borská 6, 841 04 Bratislava, IČO: 47 258 314, zapísaná v Obchodnom registri Okresného súdu Bratislava I, oddiel Sa, vložka č. 6198/B (ďalej len ako „SWAN, a.s.“) sa na základe rozhodnutia príslušných orgánov spoločností zlúčila so spoločnosťou BENESTRA, s. r. o., so sídlom Einsteinova 24, 851 01 Bratislava, IČO: 46 303 502, zapísaná v Obchodnom registri Okresného súdu Bratislava I, oddiel Sro, vložka č. 75045/B (ďalej len ako „BENESTRA, s. r. o.“) a právny nástupcom oboch spoločností sa v dôsledku univerzálnej sukcesie ku dňu 1. január 2019 stala obchodná spoločnosť SWAN, a.s. Spoločnosť BENESTRA, s. r. o. zanikla bez likvidácie. Spoločnosť SWAN, a.s. prevzala všetky práva a záväzky zaniknutej spoločnosti BENESTRA, s.r.o., ktorá bola vymazaná z Obchodného registra.

Spoločnosť SWAN, a.s. zmenila ku 9.3.2019 svoje sídlo z doterajšieho Borská 6, 841 04 Bratislava na novú adresu sídla Landererova 12, 811 09 Bratislava.

Poznámky Úč POD 3 - 01

IČO	4	7	2	5	8	3	1	4
DIČ	2	1	2	0	1	1	2	5
	2	2	2	2	2	2	2	2

K. INFORMÁCIE O EKONOMICKÝCH VZŤAHOCH ÚČTOVNEJ JEDNOTKY A PODIELOVÝCH ÚČTOVNÝCH JEDNOTKÁCH

Transakcie s podielovými účtovnými jednotkami

Spoločnosť uskutočnila nasledujúce transakcie s dcérskymi účtovnými jednotkami:

	2018 EUR	2017 EUR
Predaj tovaru	79 737	-
Predaj služieb	582 949	71 853
predaj majetku	404 180	-
Výnosy spolu	1 066 866	71 853

	2018 EUR	2017 EUR
Nákup služieb a tovarov	5 156 996	61 835
Iné	-	-
Nákupy spolu	5 156 996	61 835

Majetok a záväzky z transakcií s dcérskymi účtovnými jednotkami sú uvedené v nasledujúcom prehľade:

	31. 12. 2018 EUR	31. 12. 2017 EUR
Pohľadávky z obchodného styku	244 186	5 940
Krátkodobá poskytnutá pôžička	60 645	0
Majetok spolu	304 831	5 940

	31. 12. 2018 EUR	31. 12. 2017 EUR
Záväzky z obchodného styku	971 679	8 490
Ostatné záväzky voči prepojeným osobám	-	-
Ostatné záväzky s podielovými účtovnými jednotkami	5 822 023	-
Záväzky spolu	6 793 702	8 490

Poznámky Úč POD 3 - 01

IČO	4	7	2	5	8	3	1	4
DIČ	2	1	2	0	1	1	2	5

Transakcie so spoločnými účtovnými jednotkami

Spoločnosť uskutočnila nasledujúce transakcie so spoločnými účtovnými jednotkami:

	2018 EUR	2017 EUR
Predaj tovaru a služieb	-	-
Ostatné	-	-
Výnosy spolu	-	-
	2018 EUR	2017 EUR
Nákup tovaru a služieb	-	-
Iné	-	-
Nákupy spolu	-	-

Majetok a záväzky z transakcií so spoločnými účtovnými jednotkami sú uvedené v nasledujúcom prehľade:

	31. 12. 2018 EUR	31. 12. 2017 EUR
Zásoby	0	0
Pohľadávky z obchodného styku	0	0
Majetok spolu	0	0
	31. 12. 2018 EUR	31. 12. 2017 EUR
Záväzky z obchodného styku	-	-
Záväzky spolu	-	-

Poznámky Úč POD 3 - 01

IČO	4	7	2	5	8	3	1	4
DIČ	2	1	2	0	1	1	2	5
	2	2	2	2	2	2	2	2

Transakcie s pridruženými účtovnými jednotkami

Spoločnosť uskutočnila nasledujúce transakcie s pridruženými účtovnými jednotkami:

	2018 EUR	2017 EUR
Predaj tovaru a služieb	0	0
Iné	0	0
Výnosy spolu	0	0
	2018 EUR	2017 EUR
Nákup tovaru a služieb	-	-
Iné	-	-
Nákupy spolu	-	-

Majetok a záväzky z transakcií s pridruženými účtovnými jednotkami sú uvedené v nasledujúcom prehľade:

	31. 12. 2018 EUR	31. 12. 2017 EUR
Pohľadávky z obchodného styku	0	0
Majetok spolu	0	0
	31. 12. 2018 EUR	31. 12. 2017 EUR
Záväzky z obchodného styku	-	-
Záväzky spolu	-	-

Transakcie so spriaznenými osobami

Spoločnosť uskutočnila nasledujúce transakcie so spriaznenými osobami:

Poznámky Úč POD 3 - 01

IČO									
DIČ	2	1	2	0	1	1	2	5	2

Nákup tovarov a služieb	31.12.2018 EUR	31.12.2017 EUR
AURIS, a.s.		29 183
Axalnet s.r.o.	101 293	104 133
BENESTRA, s.r.o.	131 243	475 233
CNC, a.s.		3 275 827
DANICON HOLDING, a.s.		271
DanubiaTel, a.s.		1 687 268
DENOVO, a.s.		49 032
DEVNET a.s.	15 981	41 163
Divoká voda, s.r.o.		45 860
ELECTRIS spol. s r.o.	19 633	
AMTEL Slovensko s.r.o.		115 030
GLM.P., s.r.o.	16 445	121 159
intemet.sk, a.s.		13 779
JUMP soft a.s.		36 070
L'UDIA L'UDOM, n.o.		460
Ondris st.		17 328
PANORAMA INVEST, a.s.		426 756
Profi-NETWORK, s.r.o.		19 913
Secuteam, a.s.		27 467
SNP REAL, a.s.		38 233
STAVOPROJEKT a.s.		437
SWAN KE, s.r.o.	90 129	1 394 918
SWAN KN, s.r.o.	39 359	230 117
SWAN Mobile, a.s.		1 276 290
SWAN MS, s.r.o.	81 138	1 523 406
SWAN PK, s.r.o.	36 719	349 929
TechniCom, s.r.o.		25 200
Viasec, s.r.o.		19 489
WI-NET s.r.o.	1 550	10 490
Youstice SK, a.s.		230
Združenie majiteľov TKR Púchov, s.r	64	19 178
	533 552	11 373 847

SWAN, a.s.

Účtovná
závierka
k 31. decembru 2018

Poznámky Úč POD 3 - 01

IČO	4	7	2	5	8	3	1	4
DIČ	2	1	2	0	1	1	2	5
	2	5	2	2	2	2	2	2

Predaj tovarov a služieb

	31.12.2018	31.12.2017
	EUR	EUR
BENESTRA, s. r. o.	131 633	268 866
CNC, a.s.		296 591
DANICON HOLDING, a.s		498
Danubia Holding, a.s		546
Danubia Invest, a.s.		1 537
DanubiaTel, a.s.		32 118
DEVNET a. s.	20 208	13 528
Axalnet, s.r.o.	156 171	147 223
ELECTRIS spol. s r.o.	19 633	
G.I.M.P., s.r.o.	16 445	68 035
Global 24, s.r.o.		1 535
GlobalTel, a.s.		7 296
internet.sk, a. s.		7 070
JUMP soft a.s.		7 710
KONCEPT, s.r.o.		251
PRIESKUMY, s.r.o.		13 214
Profi-NETWORK Slovak		2 988
SNP REAL, a.s.		703
Stavoprojekt, a.s.		262
SWAN KE, s.r.o.	464 709	92 878
SWAN KN, s.r.o.	73 279	28 352
SWAN Mobile, a. s.		5 662 682
SWANMS, s.r.o.	88 596	372 683
SWANPK, s. r. o.	94 969	94 215
Viascc, s.r.o.		629
WI-NET s. r. o.	14 007	80 658
Zdravie.sk, s. r. o.		27
Združenie majiteľov	64	66
	1 079 713	7 202 161

Poznámky Úč POD 3 - 01

IČO	4	7	2	5	8	3	1	4
DIČ	2	1	2	0	1	1	2	5
	2	2	2	5	2	2		

Majetok a záväzky z transakcií s ostatnými spriaznenými osobami sú uvedené v nasledujúcom prehľade:

POHĽADÁVKY	31. 12. 2018	31. 12. 2017
	EUR	EUR
Avalnet, s.r.o.		2 454
BENESTRA, s. r. o.		0
CNC, a.s.	12 293	97 835
DANICON HOLDING, a.s		72
Danubia Holding, a.s		0
Electris, spol. s r.o.		0
DanubiaTel, a.s.	1 997	9 124
DEVNET a. s.		0
AMTEL Slovensko s.r.o	69 041	47 728
G.I.M.P., s.r.o.		96 381
Global 24, s.r.o.	1 529	4 332
GlobalTel, a.s.	3 403	2 221
Pro WOOD, a.s.	6 092	-
Swan Mobile, a.s.	801 729	-
KONCEPT, s.r.o.		90
Ephoto, s.r.o.	15	769
Profi-NETWORK Slovak		-
SNP REAL, a.s.		70
Internet.sk, a.s.	9 459	0
SWAN KE, s.r.o.	23 242	0
SWAN KN, s.r.o.	1 747	1 612
SWAN Mobile, a. s.		1799217
SWAN MS, s.r.o.	2 081	658,8
SWAN PK, s. r. o.	101 216	0
Viasec, s.r.o.	94	141
WI-NET s. r. o.		6202
ITKON. spol. s r.o.	48	-
Združenie majiteľov		-
	1 033 986	2 068 907

K pohľadávkam z obchodného styku so spriaznenými osobami neboli tvorené Opravné položky.

Vývoj opravné položky k pohľadávkam z obchodného styku je nasledovný:

Poznámky Úč POD 3 - 01

IČO	4	7	2	5	8	3	1	4
DIČ	2	1	2	0	1	1	2	5

	2018	2017
	EUR	EUR
K 1. januáru	354 775	211 863
Tvorba opravnej položky	785 773	497 687
Použitie opravnej položky	621 762	354 775
Zrušenie opravnej položky	0	0
K 31. decembru	518 786	354 775

ZÁVAZKY

AURIS, a.s.
Axalnet s.r.o.
BENESTRA, s.r.o.
CNC, a.s.
DANICON HOLDING, a.s.
Združenie majiteľov TKR Púchov, s.r.
DENOVO, a.s.
DEVNET a.s.
Divoká voda, s.r.o.
AMTEL Slovensko s.r.o.
G.I.M.P., s.r.o.
internet.sk, a.s.
JUMP soft a.s.
LUDIA LUDOM, n.o.
Ondris st.
PANORAMA INVEST, a.s.
Profi-NETWORK, s.r.o.
Secuteam, a.s.
SNP REAL, a.s.
STAVOPROJEKT a.s.
SWAN KE, s.r.o.
SWAN KN, s.r.o.
SWAN Mobile, a.s.
SWAN MS, s.r.o.
SWAN PK, s.r.o.
TechniCom, s.r.o.
Viascc, s.r.o.
WI-NET s.r.o.
Youstice SK, a.s.

31. 12. 2018	31. 12. 2017
EUR	EUR
53	0
19 817	1 760
475 282	98 854
550 721	273 411
-	-
10 403	20519
2 885	34 726
7 601	3 965
20 678	17 394
16 194	1 647
744	1 008
10 560	360
2 485	2 337
-	-
-	-
40 332	38 944
761	-
6 173	2 116
-	4 392
26	12
124 369	166 404
22 467	22 123
637 032	79 495
316 004	538 093
38 419	47 412
2 520	2 520
4 039	1 944
2 592	1 740
-	-
2 312 158	1 361 176

Pôžičky

Amtel Slovensko, s.r.o.-pos
ephoto, s.r.o.-pokrytnutá pôž
Sakura, s.r.o.-pokrytnutá pôž
SWAN PK, s.r.o.-pokrytnutá p
G.I.M.P., s.r.o.-pokrytnutá p
Axalnet, s.r.o.-pokrytnutá pô
Axalnet TV, s.r.o.-poskytnu
Secuteam, a.s.-pokrytnutá p
DanubiaTel, a.s.-úroky z ru
Panoráma Invest, a.s.
SK Consortium C2-poskytnu

SPOLU

Transakcie
s kľúčovým
manažmentom

Kľúčovým
manažmentom sú
osoby, ktoré majú
právu
a zodpovednosť za
plánovanie, riadenie
a kontrolu činnosti
účtovnej jednotky,
priamo alebo
nepriamo, vrátane
každého výkonného
riaditeľa alebo iného
riaditeľa účtovnej
jednotky. Priemerný
počet osôb

Poznámky Úč POD 3 - 01

IČO	4	7	2	5	8	3	1	4
DIČ	2	1	2	0	1	1	2	5

kľúčového manažmentu v rokoch 2017 bol 5 a v roku 2018 bol 11.

Odmeny vyplatené alebo záväzky voči osobám kľúčového manažmentu (ktoré sa vykazujú v rámci osobných nákladov vo výkaze ziskov a strát) sú nasledovné:

	2018	2017
	EUR	EUR
Mzdy a ostatné krátkodobé zamestnanecké požitky	473 048	340 199
Doplnkové dôchodkové poistenie	1361	1 262
Spoľu	474 409	341 461

L. INFORMÁCIE O PRÍJMOCH A VÝHODÁCH ČLENOV ŠTATUTÁRNYCH ORGÁNOV, DOZORNÝCH ORGÁNOV A INÝCH ORGÁNOV ÚČTOVNEJ JEDNOTKY

Hrubé príjmy štatutárnych orgánov Spoločnosti za ich činnosť pre spoločnosť v sledovanom účtovnom období boli vo výške 0 EUR. Členom štatutárnych orgánov neboli poskytnuté žiadne pôžičky, záruky, finančné prostriedky alebo iné plnenia na súkromné účely členov.

M. PREHLAD O POHYBE VLASTNÉHO IMANIA

Prehľad o pohybe vlastného imania v priebehu účtovného obdobia je uvedený v nasledujúcej tabuľke:

Poznámky Úč POD 3 - 01

IČO	4	7	2	5	8	3	1	4
DIČ	2	1	2	0	1	1	2	5

a	Bežné účtovné obdobie				Stav k
	1.1.2018	Prírastky	Úbytky	Presuny	31.12.2018
b	c	d	e	f	
Základné imanie	60 026 000	-	-	-	60 026 000
Základné imanie	60 026 000	0	0	0	60 026 000
Zmena základného imania	0	0	0	0	0
Pohľadávky za upísané vlastné imanie	0	0	0	0	0
Emisné ážio	0	0	0	0	0
Ostatné kapitálové fondy	0	0	0	0	0
Zákonný rezervný fond	2 500	0	0	0	2 500
Zákonný rezervný fond a nedeliteľný fond	2 500	0	0	0	2 500
Rezervný fond na vlastné akcie a vlastné podiely	0	0	0	0	0
Ostatné fondy zo zisku	0	0	0	0	0
Štatutárne fondy	0	0	0	0	0
Ostatné fondy	0	0	0	0	0
Oceňovacie rozdiely z precenenia	0	0	0	0	0
Oceňovacie rozdiely z precenenia majetku a záväzkov	0	-733 723	0	0	-733 723
Oceňovacie rozdiely z kapitálových účastí	0	0	0	0	0
Oceňovacie rozdiely z precenenia pri zlúčení, splynutí a rozdelení	0	0	0	0	0
Výsledok hospodárenia minulých rokov	-7 181 718	0	0	-7 613 018	-14 794 736
Nerozdelený zisk minulých rokov	0	0	0	0	0
Neuhradená strata minulých rokov	-7 181 718	0	0	-7 613 018	-14 794 736
Výsledok hospodárenia bežného účtovného obdobia	-7 613 019	-7 528 929	0	7 613 018	-7 528 929
Spolu	45 233 763	-7 528 929	0	0	36 971 112

Prehľad o pohybe vlastného imania za predchádzajúce účtovného obdobia je uvedený v nasledujúcom prehľade:

Poznámky Úč POD 3 - 01

IČO	4	7	2	5	8	3	1	4
DIČ	2	1	2	0	1	1	2	5

a	Predchádzajúce účtovné obdobie				f
	Stav k 1.1.2017 b	Prírastky c	Úbytky d	Presuny e	
Základné imanie	60 025 000	1 000	0	0	60 026 000
Základné imanie	60 026 000	0	0	0	60 026 000
Zmena základného imania	0	0	0	0	0
Pohľadávky za upísané vlastné imanie	0	0	0	0	0
Emisné ážio	0	0	0	0	0
Ostatné kapitálové fondy	0	0	0	0	0
Zákonný rezervný fond	2 500	0	0	0	2 500
Zákonný rezervný fond a nedeliteľný fond	2 500	0	0	0	2 500
Rezervný fond na vlastné akcie a vlastné podiely	0	0	0	0	0
Ostatné fondy zo zisku	0	0	0	0	0
Štatutárne fondy	0	0	0	0	0
Ostatné fondy	0	0	0	0	0
Oceňovacie rozdiely z precenenia	0	0	0	0	0
Oceňovacie rozdiely z precenenia majetku a záväzkov	0	0	0	0	0
Oceňovacie rozdiely z kapitálových účastí	0	0	0		0
Oceňovacie rozdiely z precenenia pri zlúčení, splnutí a rozdelení	0	0	0	0	0
Výsledok hospodárenia minulých rokov	-600 481	0	0	-6 581 237	-7 181 718
Nerozdelený zisk minulých rokov	0	0	0	0	0
Neuhradená strata minulých rokov	-600 481	0	0	-6 581 237	-7 181 718
Výsledok hospodárenia bežného účtovného obdobia	-6 581 237	-7 613 019	0	6 581 237	-7 613 019
Spolu	52 845 782	-7 612 019	0	0	45 233 763

Spoločnosť za minulý rok vytvorila stratu vo výške 7 613 019 EUR, ktorú preúčtovala na účet neuhradenej straty:

Základné imanie Spoločnosti vo výške 60 026 000 EUR tvorí:

26 kusov kmeňových akcií, listinné, akcie na meno, menovitá hodnota akcie 1 000,- EUR

60 kusov kmeňových akcií, listinné, akcie na meno, menovitá hodnota akcie 1 000 000,- EUR

Držitelia akcií majú nárok na dividendy podľa rozhodnutia valného zhromaždenia.

Všetky akcie boli riadne splatené.

Poznámky Úč POD 3 - 01

IČO	4	7	2	5	8	3	1	4
DIČ	2	1	2	0	1	1	2	5
	2					2	2	

Prehľad Cash Flow je uvedený v nasledujúcej tabuľke :

	2018	2017
	EUR	EUR
Peňažné toky z prevádzkovej činnosti		
Peňažné toky z prevádzky	24 589 315	12 398 853
Zaplatené úroky	-2 442 201	-897 751
Prijaté úroky	1 004 510	454 327
Zaplatená daň z príjmov	-138 372	-29 205
Vyplatené dividendy		0
Peňažné toky pred položkami výnimočného rozsahu alebo výskytu	23 013 252	11 926 224
Prijmy z položiek výnimočného rozsahu alebo výskytu		
Čisté peňažné toky z prevádzkovej činnosti	23 013 252	11 926 224
Peňažné toky z investičnej činnosti		
Nákup dlhodobého majetku	-6 773 363	-7 469 975
Prijmy z predaja dlhodobého majetku	498 285	559 581
Obstaranie investícií	-100 908 059	-2 878 739
Prijaté dividendy	320 587	178 151
Čisté peňažné toky z investičnej činnosti	-106 862 550	-9 610 982
Peňažné toky z finančnej činnosti		
Prijmy zo zvýšenia základného imania		0
Prijmy z úverov	285 624 673	4 506 693
Prijmy z dlhodobých záväzkov	429 009	1 789 137
Splátky dlhodobých záväzkov	-899 603	-2 106 449
Splátky prijatých úverov	-198 566 581	-6 408 136
Čisté peňažné toky z finančnej činnosti	86 587 498	-2 218 755
(Úbytok) prírastok peňažných prostriedkov a peňažných ekvivalentov	2 738 200	96 486
Peňažné prostriedky a peňažné ekvivalenty na začiatku roka	-1 277 200	-1 373 686
Peňažné prostriedky a peňažné ekvivalenty na konci roka	1 461 000	-1 277 200
cash	1 461 000	-1 277 200
check	0	0

Poznámky Úč POD 3 - 01

IČO	4	7	2	5	8	3	1	4
DIČ	2	1	2	0	1	1	2	5

	2018 EUR	2017 EUR
Čistý zisk (pred odpočítaním úrokových, daňových položiek a položiek výnimočného rozsahu alebo výskytu)	- 7 883 307	- 7 371 113
Úpravy o nepeňažné operácie:		
Odpisy dlhodobého hmotného a nehmotného majetku	14 197 626	13 828 323
Opravná položka k pohľadávkam	164 011	142 912
Opravná položka k zásobám	0	0
Opravná položka k dlhodobému hmotnému majetku	0	0
Opravná položka k dlhodobému finančnému majetku	354 378	656 129
Úroky netto	1 437 691	443 423
Nerealizované kurzové straty	0	0
Rezervy	27 695	0
Strata (zisk) z predaja dlhodobého majetku	-200 968	-58 841
Výnosy z dlhodobého finančného majetku	-320 587	-178 151
Rozdiel medzi uznanou hodnotou vkladu a jeho účtovnou hodnotou	0	0
Iné nepeňažné operácie	-733 723	0
Zisk z prevádzky pred zmenou pracovného kapitálu	7 042 816	7 462 683
Zmena pracovného kapitálu :		
Úbytok (prírastok) pohľadávok z obchodného styku a iných pohľadávok (vrátane časového rozlíšenia aktív)	5 241 039	10 964 375
Úbytok (prírastok) zásob	406 042	2 168 603
(Úbytok) prírastok záväzkov (vrátane časového rozlíšenia pasív)	11 899 418	-8 196 808
Peňažné toky z prevádzky	24 589 315	12 398 853

Poznámky Úč POD 3 - 01

IČO	4	7	2	5	8	3	1	4
DIČ	2	1	2	0	1	1	2	5
	2	2						2

		KFM	Kontokorent	Spolu FP
Finančné účty r . 072 + r. 073		1 461 000		1 461 000
	KZ			
	ZS	440 826	-1 718 025,92	- 1 277 200
		1 020 174	1 718 026	2 738 200

Peňažné prostriedky

Peňažnými prostriedkami (angl. cash) sa rozumie peňažné hotovosti, ekvivalenty peňažných hotovostí, peňažné prostriedky na bežných účtoch v bankách, kontokorentný účet a časť zostatku účtu Peniaze na ceste, ktorý sa viaže na prevod medzi bežným účtom a pokladnicou alebo medzi dvoma bankovými účtami.

Ekvivalenty peňažných prostriedkov

Ekvivalentmi peňažných prostriedkov (angl. cash equivalents) sa rozumie krátkodobý finančný majetok zameniteľný za vopred známu sumu peňažných prostriedkov, pri ktorom nie je riziko výraznej zmeny jeho hodnoty v najbližších troch mesiacoch odo dňa, ku ktorému sa zostavuje účtovná závierka, napríklad termínované vklady na bankových účtoch, ktoré sú uložené najviac na trojmesačnú výpovednú lehotu, likvidné cenné papiere určené na obchodovanie, prioritné akcie obstarané účtovnou jednotkou, ktoré sú splatné do troch mesiacov odo dňa, ku ktorému sa zostavuje účtovná závierka.

