

Nuritech SK, s. r. o., Novozámocká 157, 947 01 Hurbanovo

Zapísaná v obchodnom registri Okresného súdu Nitra, oddiel Sro, vložka č. 16424/N

VÝROČNÁ SPRÁVA
2018

1. Základné údaje o spoločnosti

Spoločnosť Nuritech SK, s.r.o. bola založená zakladateľskou listinou 13.9.2004 a vznikla zápisom do obchodného registra 23.9.2004 (OR Okresného súdu Nitra, oddiel s.r.o., vložka 16424/N).

Identifikačné číslo organizácie (IČO) je 36264652.

Sídlo spoločnosti je Novozámocká 157, Hurbanovo

Základné imanie spoločnosti je 3 983 272 Eur. Tridsať percentný podiel na základnom imaní vlastnila spoločnosť NURITECH GLOBAL Pte., Ltd., Singapur do 23.9.2011, sedemdesiat percentný podiel vlastnil do 23.9.2011 Woo Jin Kim, Sungnam-city, Kyunggi-do 463 786, Kórejská republika, od 24.9.2011 vlastní 100%-ný podiel Woo Jin Kim, Sangrok Maeul, Jungja-dong, Boondang-gu 328-1702, 13/6, Sungnam city, Kyunggi-do 463 786, Kórejská republika.

Štatutárnym orgánom spoločnosti sú konatelia Jin Pal Song (Kórejská republika), Sim Jae Oik (Kórejská republika) do 22.3.2016 a Kim Sungjun (Kórejská republika).

2. Podnikateľská činnosť spoločnosti

Medzi hlavné činnosti spoločnosti patrí:

- výroba viacvrstvových dosiek plošných spojov do satelitných prijímačov a autorádií
- projektovanie, inštalácia a oprava dosiek plošných spojov

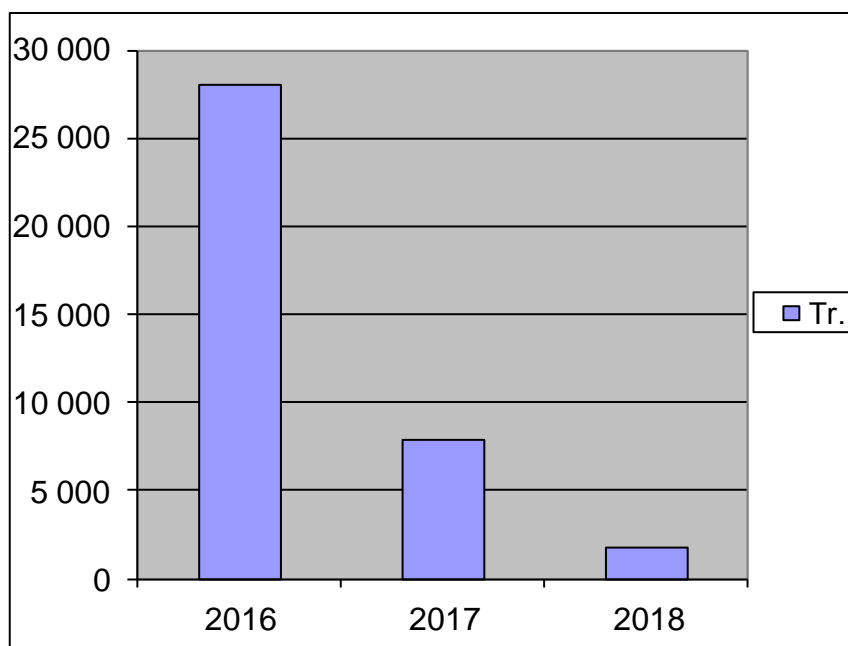
Priemerný počet zamestnancov spoločnosti v roku 2018 boli 4 zamestnanci, z toho 1 vedúci pracovník. K 31.12.2018 v spoločnosti boli zamestnaný 4 ľudia. V roku 2017 spoločnosť zamestnávala v priemere 39 ľudí, z toho 9 bolo vedúcich pracovníkov. Spoločnosť znížila v priemere stav zamestnancov o 90 % oproti predchádzajúcemu roku, nakoľko sa ukončila výroba základných dosiek pre Samsung Electronics Slovakia s.r.o. V roku 2018 zostali zamestnanci len na oddelení administratívy na zabezpečenie chodu kancelárie, t.j. na mzdové a finančné účtovníctvo, na údržbu budovy a softvéru.

V roku 2018 výrobu plošných spojov pre satelitné prijímače a autorádiá pre poľskú spoločnosť Humax naďalej zabezpečovala organizačná zložka v Poľsku.

Tržbu spoločnosti Nuritech SK, s.r.o. v roku 2018 tvorili príjmy z prenájomu výrobných priestorov, a z výroby plošných spojov v organizačnej zložke v Poľsku, a dosiahli 1,77 mil. Eur, čo bol oproti predchádzajúcemu roku pokles o 77,45 %. Tento pokles bol spôsobený hlavne ukončením výroby na Slovensku.

Tržby spoločnosti v roku 2016-2018 za jednotlivé mesiace v tis. Eur:

Mesiac	2016	2017	2018
Január	3 243	1 498	152
Február	3 256	1 280	139
Marec	2 972	1 383	143
Apríl	2 858	993	150
Máj	2 271	995	147
Jún	1 839	821	150
Júl	1 226	137	142
August	2 035	141	137
September	2 029	147	175
Október	2 594	152	145
November	2 458	146	134
December	1 247	152	158
Spolu	28 028	7 845	1 772



Okrem uvedených tržieb v roku 2018 spoločnosť Nuritech SK dosiahla výnosy z predaj dlhodobého majetku vo výške 31,6 tis. EUR.

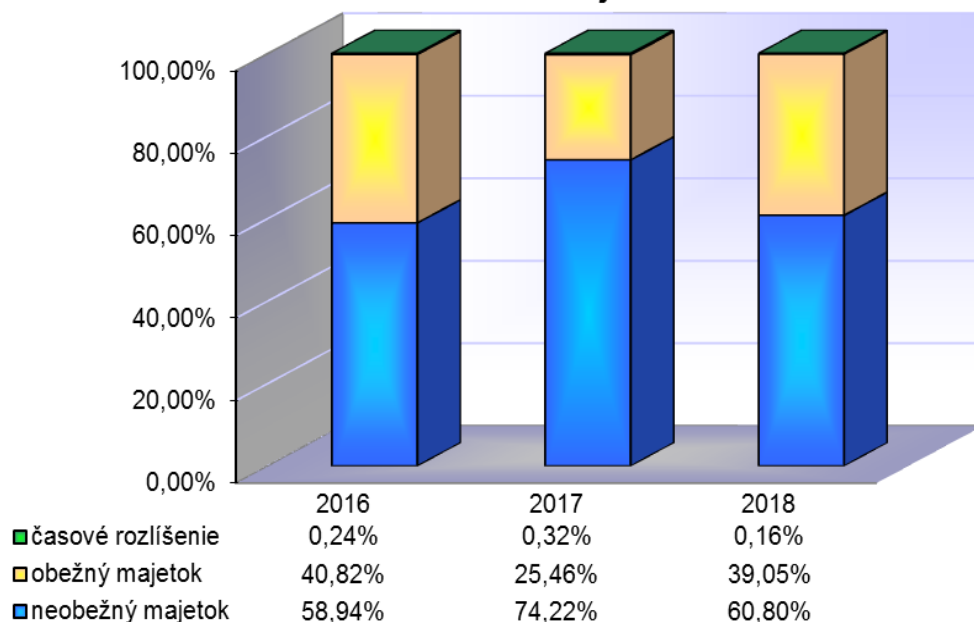
3. Výsledky hospodárenia a analýza výsledkov spoločnosti

Majetková situácia v EUR

Majetok spoločnosti zaznamenal v porovnaní s rokom 2017 pokles o 1,85%. Viac ako 60,80% z celkového majetku predstavuje dlhodobý hmotný majetok, konkrétne priemyselné budovy, stroje a zariadenia na výrobu a osádzanie základných dosiek, ktorá zabezpečuje najväčšiu časť tržieb spoločnosti. Podiel krátkodobých pohľadávok z celkového majetku činí 7,84 %.

	31.12.2018		31.12.2017		31.12.2016	
Majetok						
B. Neobežný majetok celkom	2 295 047	60,80%	2 854 383	74,22%	3 632 292	58,94%
I. Dlhodobý nehmotný majetok	1	0,00%	0	0,00%	205	0,01%
II. Dlhodobý hmotný majetok	2 295 046	100,00%	2 854 383	100,00%	3 632 087	99,99%
III. Dlhodobý finančný majetok	0	0,00%	0	0,00%	0	0,00%
C. Obežný majetok celkom	1 473 931	39,05%	979 239	25,46%	2 515 422	40,82%
I. Zásoby	0	0,00%	0	0,00%	362 701	14,42%
II. Dlhodobé pohľadávky	0	0,00%	0	0,00%	0	0,00%
III. Krátkodobé pohľadávky	296 106	20,09%	301 632	30,80%	1 625 547	64,62%
IV. Finančné účty	1 177 825	79,91%	677 607	69,20%	527 174	20,96%
V. Krátkodobý finančný majetok	0	0,00%	0	0,00%	0	0,00%
D. Časové rozlíšenie celkom	5 871	0,16%	12 212	0,32%	14 618	0,24%
Spolu majetok	↓ 3 774 849	100,00%	↓ 3 845 834	100,00%	↑ 6 162 332	100,00%

Štruktúra majetku



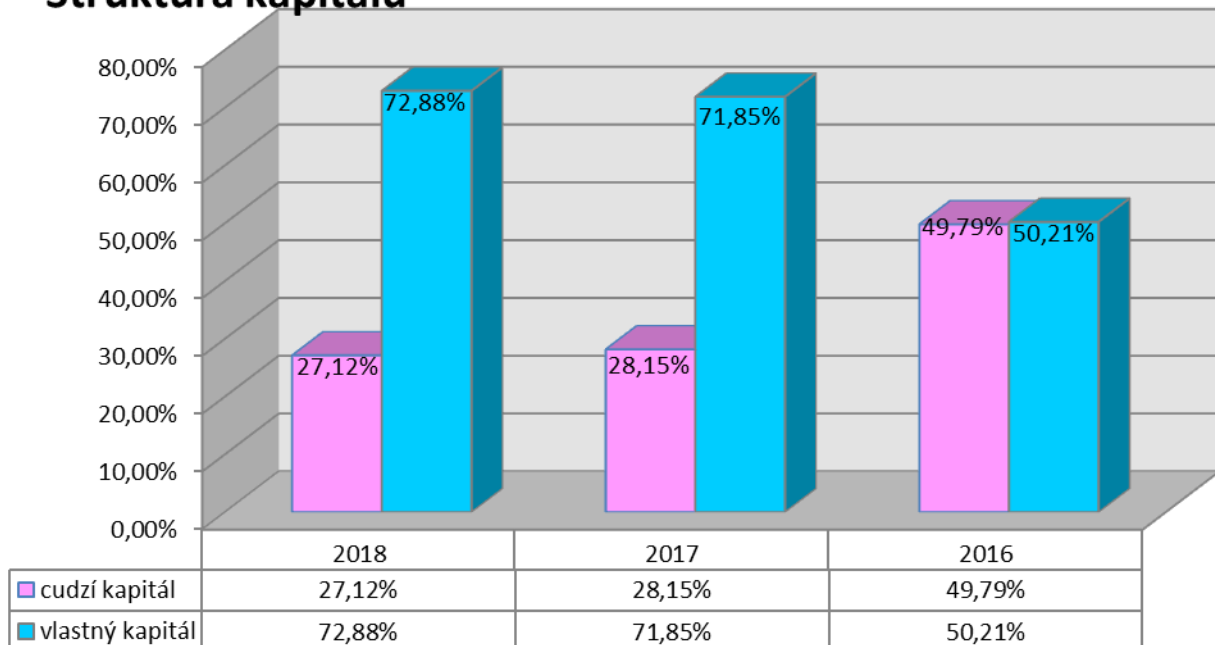
	31.12.2018	31.12.2017	2018-2017	31.12.2016	2017-2016
Majetok					
B. Neobežný majetok celkom	2 295 047	2 854 383	-559 336	3 632 292	-777 909
I. Dlhodobý nehmotný majetok	1	0	1	205	-205
II. Dlhodobý hmotný majetok	2 295 046	2 854 383	-559 337	3 632 087	-777 704
III. Dlhodobý finančný majetok	0	0	0	0	0
C. Obežný majetok celkom	1 473 931	979 239	494 692	2 515 422	-1 536 183
I. Zásoby	0	0	0	362 701	-362 701
II. Dlhodobé pohľadávky	0	0	0	0	0
III. Krátkodobé pohľadávky	296 106	301 632	-5 526	1 625 547	-1 323 915
IV. Finančné účty	1 177 825	677 607	500 218	527 174	150 433
V. Krátkodobý finančný majetok	0	0	0	0	0
D. Časové rozlíšenie celkom	5 871	12 212	-6 341	14 618	-2 406
Spolu majetok	⇒ 3 774 849 ↓	⇒ 3 845 834	-70 985 ↑	6 162 332	-2 316 498

Vlastné imanie a záväzky

V roku 2018 zaznamenala spoločnosť zníženie hodnoty vlastného imania, nakoľko spoločnosť zaznamenala v roku 2018 stratu. Výsledok hospodárenia je strata vo výške 12 044 EUR.

	31.12.2018		31.12.2017		31.12.2016	
A. Vlastné imanie spolu	2 751 238	72,88%	2 763 283	71,85%	3 094 012	50,21%
I. Základné imanie	3 983 272	144,78%	3 983 272	144,78%	3 983 272	144,78%
II. Kapitálové fondy	223 765	8,13%	223 765	8,13%	223 765	8,13%
III. Fondy zo zisku	0	0,00%	0	0,00%	0	0,00%
IV. Výsledok hospodárenia minulých rokov	-1 443 755	-52,48%	-1 113 027	-40,46%	-1 109 704	-40,33%
V. Výsledok hospodárenia za účtovné obdoby	-12 044	-0,44%	-330 727	-12,02%	-3 321	-0,12%
B. Záväzky spolu	1 023 611	27,12%	1 082 552	28,15%	3 068 320	49,79%
I. Rezervy	6 167	0,60%	4 775	0,47%	34 464	3,37%
II. Dlhodobé záväzky	22 965	2,24%	34 167	3,34%	96 477	9,43%
III. Krátkodobé záväzky	994 479	97,15%	1 043 610	101,95%	2 937 379	286,96%
IV. Bankové úvery a výpomoci	0	0,00%	0	0,00%	0	0,00%
V. Časové rozlíšenie	0	0,00%	0	0,00%	0	0,00%
Vlastné imanie a záväzky celkom	↓ 3 774 849	100,00%	↓ 3 845 835	100,00%	↑ 6 162 332	100,00%

Štruktúra kapitálu



	31.12.2018	31.12.2017	2018-2017	31.12.2016	2017-2016
A. Vlastné imanie spolu	2 751 238	2 763 283	-12 045	3 094 012	-330 729
I. Základné imanie	3 983 272	3 983 272	0	3 983 272	0
II. Kapitálové fondy	223 765	223 765	0	223 765	0
III. Fondy zo zisku	0	0	0	0	0
IV. Výsledok hospodárenia minulých rokov	-1 443 755	-1 113 027	-330 728	-1 109 704	-3 323
V. Výsledok hospodárenia za účtovné obd	-12 044	-330 727	318 683	-3 321	-327 406
B. Záväzky spolu	1 023 611	1 082 552	-58 941	3 068 320	-1 985 768
I. Rezervy	6 167	4 775	1 392	34 464	-29 689
II. Dlhodobé záväzky	22 965	34 167	-11 202	96 477	-62 310
III. Krátkodobé záväzky	994 479	1 043 610	-49 131	2 937 379	-1 893 769
IV. Bankové úvery a výpomoci	0	0	0	0	0
V. Časové rozlíšenie	0	0	0	0	0
Vlastné imanie a záväzky celkom	↓ 3 774 849	↓ 3 845 835	-70 986	↑ 6 162 332	-2 316 497

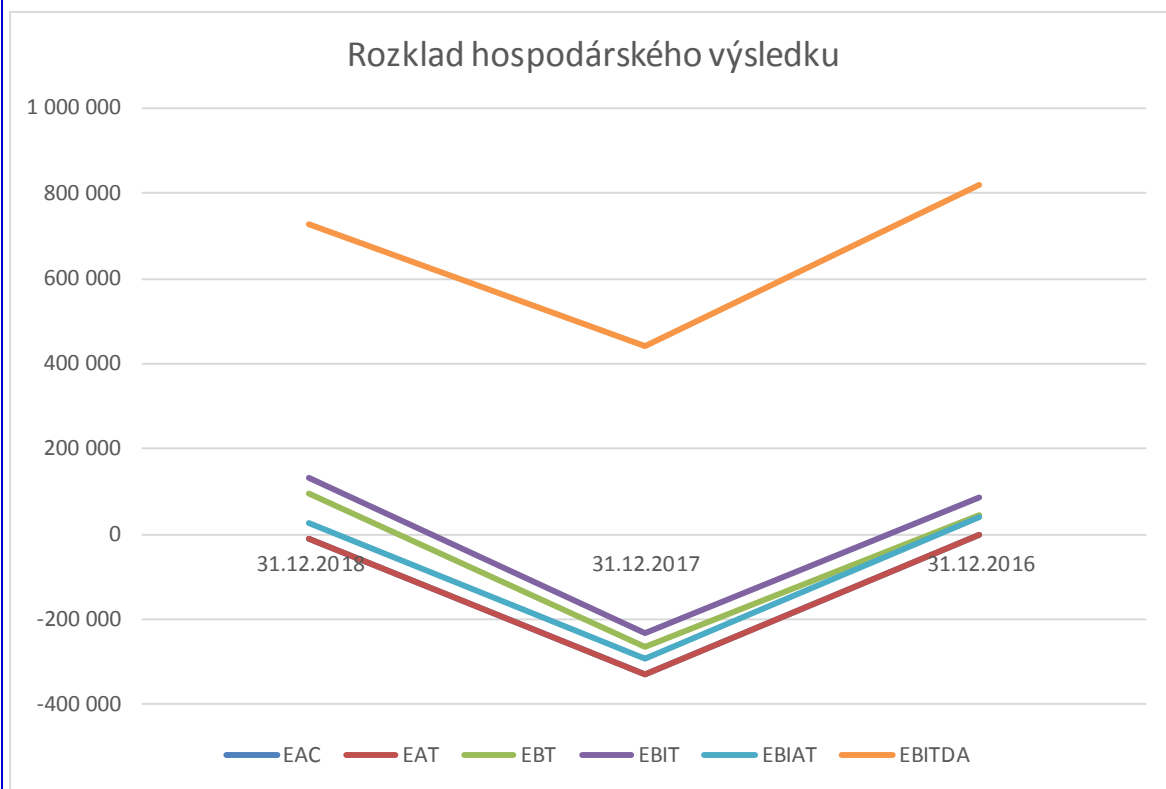
Výnosová situácia v EUR

Spoločnosť vykázala v roku 2018 výsledok hospodárenia po zdanení vo výške - 12 046 EUR.

	31.12.2018		31.12.2017		31.12.2016	
Tržby z predaja tovaru	0	0,00%	0	0,00%	0	0,00%
Tržby z predaja vlastných výrobkov	0	0,00%	5 725 365	60,30%	25 662 840	88,68%
Tržby z predaja služieb	1 771 331	60,87%	2 119 621	22,33%	2 365 044	8,17%
Zmena stavu vnútroorganizačných zásob	0	0,00%	0	0,00%	0	0,00%
Aktivácia	0	0,00%	0	0,00%	0	0,00%
Tržby z predaja dlhodobého majetku a materi:	31 638	1,09%	465 543	4,90%	213 725	0,74%
Ostatné výnosy z hospodárskej činnosti	1 106 820	38,04%	1 183 715	12,47%	697 739	2,41%
* Výnosy z hospodárskej činnosti spolu	↓ 2 909 789		↓ 9 494 244		↑ 28 939 348	
Náklady vynaložené na obstaranie predaného tovaru	0	0,00%	0	0,00%	0	0,00%
Spotreba materiálu, energie a ostatných neskl	182 066	6,58%	5 484 810	56,48%	24 070 864	83,39%
Opravné položky k zásobám	0	0,00%	0	0,00%	0	0,00%
Služby	1 100 577	39,76%	1 438 257	14,81%	2 079 673	7,20%
Osobné náklady	792 010	28,61%	1 843 077	18,98%	1 933 378	6,70%
Dane a poplatky	72 325	2,61%	99 702	1,03%	13 945	0,05%
Odpisy a opravné položky k DNM a DHM	594 621	21,48%	671 878	6,92%	732 902	2,54%
Zostatková cena predaného DM a predaného materiálu	14 567	0,53%	138 423	1,43%	9 974	0,03%
Opravné položky k pohľadávkam	0	0,00%	35	0,00%	0	0,00%
Ostatné náklady na hospodársku činnosť	11 864	0,43%	34 703	0,36%	24 690	0,09%
* Náklady na hospodársku činnosť spolu	↓ 2 768 030		↓ 9 710 885		↑ 28 865 426	
* Výsledok hospodárenia z hospodárskej č	↑ 141 759	↑ 1,1	↓ -216 641	↓ 1,0	↑ 73 922	→ 1,0
Výnosy z finančnej činnosti	5 652		7 892		54 840	
Náklady na finančnú činnosť	50 613		58 877		84 704	
* Výsledok hospodárenia z finančnej činnosť	↓ -44 961		↓ -50 985		↑ -29 864	
Daň z príjmov z bežnej činnosti	108 844		63 101		47 381	
Výsledok hospodárenia za účtovné obdobie pred zdanením	↑ 96 798		↓ -267 626		↑ 44 058	
Výsledok hospodárenia za účtovné obdobie po zdanení (+/-) (r. 56 - r. 57 - r. 60)	↑ -12 046		↓ -330 727		↑ -3 323	

Bilancia hospodárskeho výsledku v EUR

	31.12.2018	31.12.2017	31.12.2016
Zisk pred zdanením, úrokmi a odpismi (Earnings before interest, taxes, depreciation and amortization charges) EBITDA	↑ 727 419,00	↓ 440 261,00	↑ 819 588,00
Zisk pred zdanením a úrokmi (Earnings before interest and taxes,) EBIT	↑ 132 798,00	↓ -231 617,00	↑ 86 686,00
Zisk pred úrokmi po zdanení.(Earnings Before Interest After Taxes) EBIAT	↑ 23 954,00	↓ -294 718,00	↑ 39 305,00
kmeňové akcie (Earning available for common stockholders, EAC):	↑ -12 046,00	↓ -330 727,00	↑ -3 323,00
Zisk pred zdanením (Earnings before tax) EBT	↑ 96 798,00	↓ -267 626,00	↑ 44 058,00
Čistý zisk (Earnings after tax) EAT	↑ -12 046,00	↓ -330 727,00	↑ -3 323,00



1, Udalosti osobitného významu, ktoré nastali po skončení účtovného obdobia, za ktoré sa vyhotovuje výročná správa

Po skončení účtovného obdobia za ktoré sa vyhotovuje výročná správa nenastali udalosti, ktoré by bolo potrebné uviesť vo výročnej správe.

V súčasnosti je v nájme 1642 m². Priestory sa využívajú ako sklad hotových výrobkov pre spoločnosť DS Smith, Slovakia a ako sklad polotovarov a predajných automatov pre spoločnosť Provending. Výroba plošných spojov pokračuje len v organizačnej zložke v Poľsku pre poľského odberateľa HUMAX.

2, Predpoklad budúceho vývoja činnosti účtovnej jednotky

Nadalej sa predpokladá s výrobou satelitných prijímačov a autorádií pre poľskú spoločnosť Humax v nezmenenom objeme aj v roku 2019.

3, Výdavky na činnosť v oblasti výskumu a vývoja

V priebehu účtovného obdobia roka 2018 spoločnosť nevykazuje výdavky na činnosť v oblasti výskumu a vývoja.

4, Obstarávanie vlastných akcií, dočasných listov, obchodných podielov a akcií, dočasných listov a obchodných podielov ovládajúcej osoby

Spoločnosť v priebehu účtovného obdobia roka 2018 neobstarávala vlastné akcie, dočasné listy, obchodné podiely a akcie a to vrátane ovládajúcej osoby.

5, Návrh na rozdelenie zisku alebo vyrovnanie straty

Spoločnosť navrhuje zúčtovať vykázaný hospodársky výsledok za rok 2018 ako nerozdelený hospodársky výsledok minulých rokov.

6, Údaje požadované podľa osobitných predpisov

Spoločnosť nevykazuje údaje požadované podľa osobitných predpisov.

7, Organizačná zložka v zahraničí

Spoločnosť vykazuje organizačnú zložku v zahraničí, a to v Poľsku.

8, Významné riziká a neistoty, ktorým je účtovná jednotka vystavená

Medzi najvýraznejšie riziká možno považovať riziko podnikania, kedy môže dôjsť v podnikateľskom prostredí k výrazným zmenám, ktoré môžu mať negatívny dopad na predmet podnikateľskej činnosti účtovnej jednotky.

9, Informácie účtovnej jednotky na životné prostredie

Spoločnosť si uvedomuje svoju zodpovednosť voči životnému prostrediu, pravidelne sa sleduje a vyhodnocuje množstvo produkovaných odpadov a prijímajú sa opatrenia na ich znižovanie.

10, Predpokladaný vývoj podnikateľskej činnosti v budúcich rokoch

Spoločnosť si svoje postavenie vo výrobe základných dosiek v nasledujúcom roku 2018 plánuje udržať a nadalej jej produktové portfólio bude pozostávať z výroby plošných spojov a opráv monitorov.

NURITECH SK, s.r.o.
Novozámocká 157, 047 01 Hôrbanovo
IČO: 36264652 IČ DPH: SK2021907558

.....
Konateľ spoločnosti