

# Výročná správa 2018

O výsledkoch hospodárenia spoločnosti s ručením obmedzeným za rok 2018  
na valné zhromaždenie dňa 26.7.2019

**IN-STEEL s r o**

**Účtovná závierka 2018**

## OBSAH

1. Základné údaje o spoločnosti a jej predmet činnosti
2. Pozvánka na riadne valné zhromaždenie
3. Zloženie orgánov spoločnosti, informácie o činnosti valného zhromaždenia, jeho právomociach
4. Informácie o vývoji a stave spoločnosti za rok 2018
  - 4.1. Vyhodnotenie plnenia hlavných cieľov spoločnosti za rok 2018
  - 4.2. Analýza stavu majetku a jeho krytí
  - 4.3. Analýza finančnej situácie pomocou pomerových finančných ukazovateľov
5. Významné riziká a neistoty
6. Prognóza vývoja spoločnosti v nasledujúcom období
7. Vplyv činnosti spoločnosti na životné prostredie
8. Vplyv činnosti spoločnosti na zamestnanosť
9. Informácie o činnosti v oblasti vývoja
10. Udalosti osobitného významu, ktoré vznikli po skončení účtovného obdobia
11. Nadobúdanie vlastných akcií, dočasných listov, obchodných podielov a akcií, dočasných listov a obchodných podielov materskej účtovnej jednotky podľa §22
12. Správa audítora o súlade výročnej správy so závierkou zostavenou k 31.12.2018
13. Návrh valného zhromaždenia na rozdelenie hospodárskeho výsledku za rok 2018

## 1. Základné údaje spoločnosti

### Identifikačné údaje

Obchodné meno:	JO - STEL s.r.o.
Sídlo:	Štefánikova 26, 040 01 Košice
IČO:	36 607 720
DIČ:	2022204833
Deň zápisu:	23. máj 2006

### Vedenie spoločnosti, pobočky a predmet činnosti

Vedenie spoločnosti:	v mieste svojho sídla v <b>Košiciach</b>
Tuzemské pobočky:	nemá

**Predmet činnosti:**

- podnikanie v oblasti nakladania s iným ako nebezpečným odpadom,
- recyklovanie kovového odpadu a šrotu,
- recyklovanie nekovového odpadu a zvyškov;

### Štatutárny orgán

Konatelia:

Ing. Adriana Pinčiarová  
Ing. Štefan Blaško



## 2. Pozvánka na riadne valné zhromaždenie

**POZVÁNKA**  
**NA RIADNE VALNÉ ZHROMAŽDENIE SPOLOČNÍKOV SPOLOČNOSTI**

---

Spoločnosť: **JO-STEL s.r.o.**  
zastúpená: Ing. Štefan Blaško, konateľ spoločnosti  
so sídlom: Štefánikova 26, 040 01 Košice  
zapísanej v Obchodnom registri: Okresného súdu Košice I, oddiel Sro, vložka č. 18 172/V,  
IČO: 36 607 720

**zvoláva**

v zmysle ustanovenia § 128 ods. 1 Obchodného zákonníka

**riadne valné zhromaždenie,**

ktoré sa bude konať dňa **26. júla 2019 o 09,00 hod.**, v sídle spoločnosti.

- Agenda:
1. Otvorenie zasadnutia valného zhromaždenia a voľba orgánov valného zhromaždenia
  2. Prejednanie účtovnej závierky Spoločnosti za rok 2018
  3. Rozdelenie hospodárskeho výsledku za rok 2018
  4. Návrh na schválenie audítora na rok 2018
  5. Záver

V Košiciach 26. júla 2019

Prevzal dňa 26. júla 2019



**Ing. Štefan Blaško**  
konateľ



**Za BSG MONT s.r.o.**  
**Jozef Marcin**  
konateľ

**POZVÁNKA**  
**NA RIADNE VALNÉ ZHROMAŽDENIE SPOLOČNÍKOV SPOLOČNOSTI**

---

Spoločnosť: **JO-STEL s.r.o.**  
zastúpená: Ing. Štefan Blaško, konateľ spoločnosti  
so sídlom: Štefánikova 26, 040 01 Košice  
zapísanej v Obchodnom registri: Okresného súdu Košice I, oddiel Sro, vložka č. 18 172/V,  
IČO: 36 607 720

**zvoláva**

v zmysle ustanovenia § 128 ods. 1 Obchodného zákonníka


**riadne valné zhromaždenie,**

ktoré sa bude konať dňa **26. júla 2019 o 09,00 hod.**, v sídle spoločnosti.


- Agenda:
1. Otvorenie zasadnutia valného zhromaždenia a voľba orgánov valného zhromaždenia
  2. Prejednanie účtovnej závierky Spoločnosti za rok 2018
  3. Rozdelenie hospodárskeho výsledku za rok 2018
  4. Návrh na schválenie audítora na rok 2018
  5. Záver

V Košiciach 26. júla 2019

Prevzal dňa 26. júla 2019



**Ing. Štefan Blaško**  
konateľ



**Za BSG MONT s.r.o.**  
**Jozef Marcín**  
konateľ

### 3. Zloženie orgánov spoločnosti, informácie o činnosti valného zhromaždenia, jeho právomociach

#### Spoločníci

Obchodné meno: BSG MONT s.r.o.  
Štefánikova 26, 040 01 Košice

Ing. Adriana Pinčiarová  
J. Bottu 458, 013 03 Varín

#### Základné imanie

Výška zákl. imania: 6 640 EUR

Základné imanie je tvorené vkladom spoločníka: BSG MONT s.r.o. 3 320 EUR  
Ing. Adriana Pinčiarová 3 320 EUR

Spoločníkmi obchodnej spoločnosti JO - STEL s.r.o. sú spoločnosti BSG MONT s.r.o. zastúpená Jozefom Marcinom s podielom 50 % na základnom imaní spoločnosti a Ing. Adriana Pinčiarová s podielom 50 % na základnom imaní spoločnosti.

Štatutárnym orgánom spoločnosti sú konatelia Ing. Štefan Blaško a Ing. Adriana Pinčiarová. Všetci konatelia konajú v mene spoločnosti samostatne.

Zasadnutie valného zhromaždenia bolo dňa 26.07.2019.

#### 4. Informácie o vývoji a stave spoločnosti za rok 2018

## 1. Vyhodnotenie plnenia hlavných cieľov spoločnosti za rok 2018

Spoločnosť JO-STEL s.r.o. pôsobí na domácom trhu hlavne v oblasti kúpy a predaja kovového odpadu. Nevykonáva činnosť v oblasti výskumu a vývoja a nemá žiadnu organizačnú zložku v zahraničí. Spoločnosť nenadobudla do svojho portfólia žiadne vlastné akcie, dočasné listy a akcie v iných obchodných spoločnostiach. Má vypracovaný vnútorný predpis zabezpečenie internej kontroly. Účtovníctvo je spracovávané priebežne a kontrolované certifikovanou auditorskou spoločnosťou, aby sa predišlo cenovým, úverovým rizikám súvisiacim s tokom poskytovaných úverov. Spoločnosť neemitovala žiadne cenné papiere, ktoré by boli obchodované na burze cenných papierov. V roku 2018 spoločnosť zamestnávala 3 zamestnancov, podstatnú časť tržieb vo výške 1 719 832,84EUR tvorili tržby z predaja tovaru.

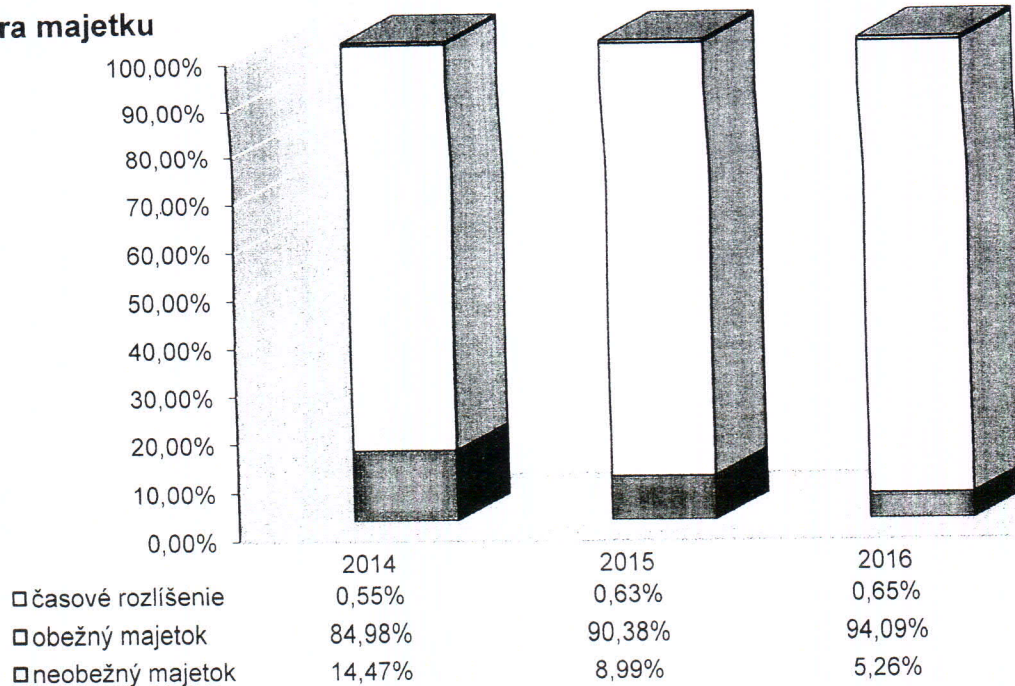
Spoločnosť v období roku 2018 dosiahla spoločnosť stratu vo výške 15 172,75 EUR, čo je v porovnaní s rokom 2017 značný pokles.

## 1.2. Analýza stavu majetku a jeho krytí v EUR

Vychádzajúc z rozhodiskom pre posúdenie stavu majetku spoločnosti a zdrojov krytia sú nasledujúce pohľadavy, v ktorých sú vyjadrené hlavné majetkové položky, ako aj ich zdroje krytia za hodnotené obdobie. Majetok spoločnosti zaznamenal v porovnaní s rokom 2017 pokles obežného majetku o 2 769 EUR a pokles neobežného majetku o 49 064 EUR. Viac ako 94,09 % z celkového majetku predstavuje obežný majetok, konkrétne krátkodobé pohľadavy so svojim percentuálnym podielom 63,59 % na celkovom majetku.

	31.12.2018		31.12.2017		31.12.2016	
<b>Majetok</b>						
<b>B. Neobežný majetok celkom</b>	<b>58 706</b>	<b>5,26%</b>	<b>107 770</b>	<b>8,99%</b>	<b>171 846</b>	<b>14,47%</b>
I. Dlhodobý nehmotný majetok	0	0,00%	0	0,00%	0	0,00%
II. Dlhodobý hmotný majetok	58 656	99,91%	107 720	99,95%	171 796	99,97%
III. Dlhodobý finančný majetok	50	0,09%	50	0,05%	50	0,03%
<b>C. Obežný majetok celkom</b>	<b>1 050 291</b>	<b>94,09%</b>	<b>1 083 060</b>	<b>90,38%</b>	<b>1 009 184</b>	<b>84,98%</b>
I. Zásoby	105 727	10,07%	74 440	6,87%	93 328	9,25%
II. Dlhodobé pohľadavy	369	0,04%	274	0,03%	0	0,00%
III. Krátkodobé pohľadavy	667 886	63,59%	875 935	80,88%	792 914	78,57%
IV. Finančné účty	276 309	26,31%	132 411	12,23%	122 942	12,18%
V. Krátkodobý finančný majetok	0	0,00%	0	0,00%	0	0,00%
<b>D. Časové rozlíšenie celkom</b>	<b>7 283</b>	<b>0,65%</b>	<b>7 508</b>	<b>0,63%</b>	<b>6 571</b>	<b>0,55%</b>
<b>Spolu majetok</b>	<b>1 116 280</b>	<b>100,00%</b>	<b>1 198 338</b>	<b>100,00%</b>	<b>1 187 601</b>	<b>100,00%</b>

### Štruktúra majetku



-6,85%

0,90%

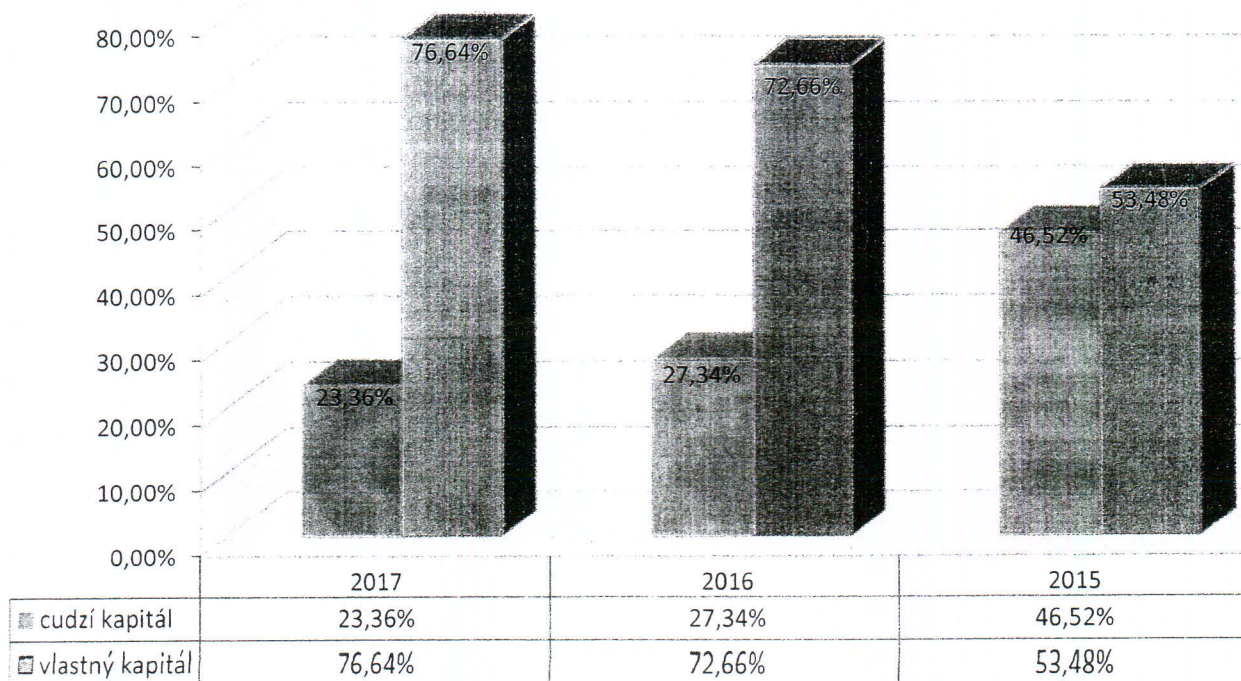
Majetok	31.12.2018	31.12.2017	2018-2017	31.12.2016	2017-2016
<b>B. Neobežný majetok celkom</b>	<b>58 706</b>	<b>107 770</b>	<b>-49 064</b>	<b>171 846</b>	<b>-64 076</b>
I. Dlhodobý nehmotný majetok	0	0	0	0	0
II. Dlhodobý hmotný majetok	58 656	107 720	-49 064	171 796	-64 076
III. Dlhodobý finančný majetok	50	50	0	50	0
<b>C. Obežný majetok celkom</b>	<b>1 050 291</b>	<b>1 083 060</b>	<b>-32 769</b>	<b>1 009 184</b>	<b>73 876</b>
I. Zásoby	105 727	74 440	31 287	93 328	-18 888
II. Dlhodobé pohľadávky	369	274	95	0	274
III. Krátkodobé pohľadávky	667 886	875 935	-208 049	792 914	83 021
IV. Finančné účty	276 309	132 411	143 898	122 942	9 469
V. Krátkodobý finančný majetok	0	0	0	0	0
<b>D. Časové rozlíšenie celkom</b>	<b>7 283</b>	<b>7 508</b>	<b>-225</b>	<b>6 571</b>	<b>937</b>
<b>Spolu majetok</b>	<b>1 116 280</b>	<b>1 198 338</b>	<b>-82 058</b>	<b>1 187 601</b>	<b>10 737</b>

### Vlastné imanie a záväzky

Pre finančnú situáciu spoločnosti má veľký význam nielen štruktúra aktív, ale najmä rýchlosť s akou sa jednotlivé zložky menia na finančné prostriedky. Pre objektívne zhodnotenie tohto vývoja je potrebné analyzovať rentabilitu kapitálu a rentabilitu vlastných prostriedkov ako aj obratovosť aktív. V roku 2018 zaznamenala spoločnosť pokles hodnoty vlastného imania. Spoločnosť zaznamenala aj pokles krátkodobých záväzkov.

	31.12.2018		31.12.2017		31.12.2016	
<b>A. Vlastné imanie spolu</b>	<b>855 510</b>	<b>76,64%</b>	<b>870 683</b>	<b>72,66%</b>	<b>635 176</b>	<b>53,48%</b>
I. Základné imanie	6 640	0,78%	6 640	0,78%	6 640	0,78%
II. Kapitálové fondy	664	0,08%	664	0,08%	664	0,08%
III. Fondy zo zisku	0	0,00%	0	0,00%	0	0,00%
IV. Výsledok hospodárenia minulých rokov	863 379	100,92%	627 969	73,40%	582 850	68,13%
V. Výsledok hospodárenia za účtovné obdobie	-15 173	-1,77%	235 410	27,52%	45 022	5,26%
<b>B. Záväzky spolu</b>	<b>260 770</b>	<b>23,36%</b>	<b>327 655</b>	<b>27,34%</b>	<b>552 425</b>	<b>46,52%</b>
I. Rezervy	2 825	1,08%	3 624	1,39%	3 298	1,26%
II. Dlhodobé záväzky	2 670	1,02%	43 982	16,87%	54 285	20,82%
III. Krátkodobé záväzky	255 275	97,89%	280 049	107,39%	494 842	189,76%
IV. Bankové úvery a výpomoci	0	0,00%	0	0,00%	0	0,00%
V. Časové rozlíšenie	0	0,00%	0	0,00%	0	0,00%
<b>Vlastné imanie a záväzky celkom</b>	<b>1 116 280</b>	<b>100,00%</b>	<b>1 198 338</b>	<b>100,00%</b>	<b>1 187 601</b>	<b>100,00%</b>

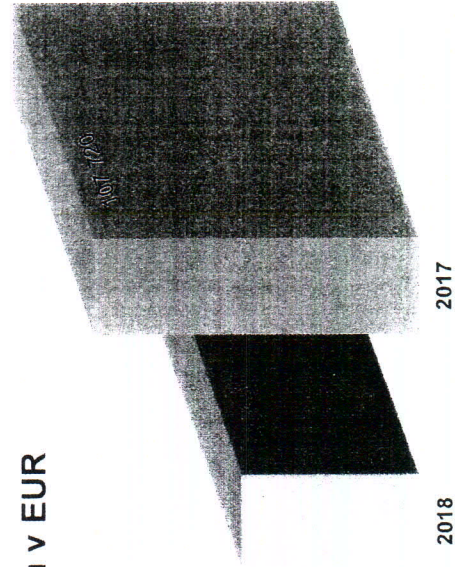
### Štruktúra kapitálu



## Prehľad dlhodobého majetku v EUR

	Stav 1.1.2018	Prírastky	Úbytky	Preúčtovania	Stav 31.12.2018	Opravy, opravné položky	Účtovná hodnota 31.12.2018	Účtovná hodnota 31.12.2017	Odpisy	2018
<b>I. Dlhodobý nehmotný majetok</b>										
1. Softvér	0	0	0	0	0	0	0	0	0	0
2. Oceniteľné práva	0	0	0	0	0	0	0	0	0	0
<b>II. Dlhodobý hmotný majetok</b>										
1. Pozemky	0	0	0	0	0	0	0	0	0	0
2. Stavby	1 700	0	0	0	1 700	150	1 550	1 700	0	0
3. Sarmostatné hnutelné veci a súbory hnutelných vecí	106 020	5 510		0	111 530	54 424	57 106	106 020		54 574
4. Obstarávaný dlhodobý hmotný majetok	0	0	0	0	0	0	0	0	0	0
	<b>107 720</b>	<b>5 510</b>	<b>0</b>	<b>0</b>	<b>113 230</b>	<b>54 574</b>	<b>58 656</b>	<b>107 720</b>		<b>54 574</b>
<b>Celkový súčet</b>	<b>107 720</b>	<b>5 510</b>	<b>0</b>	<b>0</b>	<b>113 230</b>	<b>54 574</b>	<b>58 656</b>	<b>107 720</b>		<b>54 574</b>

## Účtovná hodnota dlhodobého majetku v EUR



Výnosová situácia v EUR

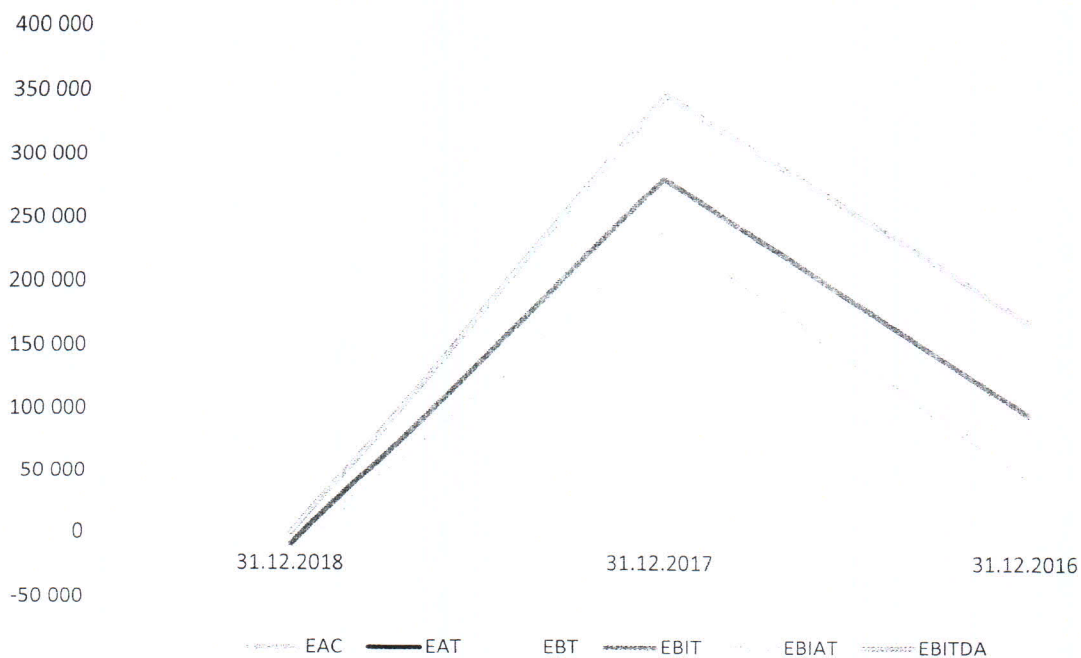
Spoločnosť JO-STEL s.r.o. dosiahla v roku 2018 výsledok hospodárenia po zdanení vo výške - 15 172,75 EUR podľa jednotlivých položiek.

	31.12.2018		31.12.2017		31.12.2016	
Tržby z predaja tovaru	1 695 920	98,47%	1 900 981	98,77%	2 530 318	97,09%
Tržby z predaja vlastných výrobkov	0	0,00%	0	0,00%	0	0,00%
Tržby z predaja služieb	23 913	1,39%	16 635	0,86%	1 994	0,08%
Zmena stavu vnútroorganizačných zásob	0	0,00%	0	0,00%	0	0,00%
Aktivácia	0	0,00%	0	0,00%	0	0,00%
Tržby z predaja dlhodobého majetku a materiä	1 667	0,10%	0	0,00%	83	0,00%
Ostatné výnosy z hospodárskej činnosti	829	0,05%	7 031	0,37%	73 877	2,83%
<b>* Výnosy z hospodárskej činnosti spolu</b>	<b>↓ 1 722 329</b>		<b>↓ 1 924 647</b>		<b>↕ 2 606 272</b>	
Náklady vynaložené na obstaranie predaného tovaru	1 293 582	74,51%	1 250 227	75,04%	1 742 744	69,26%
Spotreba materiálu, energie a ostatných neskl:	51 790	2,98%	44 985	2,70%	51 107	2,03%
Opravné položky k zásobám	0	0,00%	0	0,00%	0	0,00%
Služby	277 124	15,96%	237 872	14,28%	297 257	11,81%
Osobné náklady	39 806	2,29%	41 889	2,51%	55 168	2,19%
Dane a poplatky	3 467	0,20%	3 105	0,19%	2 995	0,12%
Úpisy a opravné položky k dlhodobého nehmotného majetku a dlhodobému hmotnému majetku	54 574	3,14%	65 876	3,95%	72 235	2,87%
Zostatková cena predaného dlhodobého majetku a predaného materiálu	0	0,00%	0	0,00%	0	0,00%
Opravné položky k pohľadávkam	-2 733	-0,16%	0	0,00%	271 478	10,79%
Ostatné náklady na hospodársku činnosť	18 616	1,07%	22 024	1,32%	23 122	0,92%
<b>* Náklady na hospodársku činnosť spolu</b>	<b>↓ 1 736 226</b>		<b>↓ 1 665 978</b>		<b>↑ 2 516 106</b>	
<b>* Výsledok hospodárenia z hospodárskej činnosti</b>	<b>↓ -13 897</b>	<b>↓ 1,0</b>	<b>↑ 258 669</b>	<b>↑ 1,2</b>	<b>↓ 90 166</b>	<b>↓ 1,0</b>
Výnosy z finančnej činnosti	5 499		21 267		4 171	
Náklady na finančnú činnosť	485		756		840	
<b>* Výsledok hospodárenia z finančnej činnosti</b>	<b>↓ 5 014</b>		<b>↑ 20 511</b>		<b>↓ 3 331</b>	
Daň z príjmov z bežnej činnosti	6 290		43 770		48 475	
<b>Výsledok hospodárenia za účtovné obdobie pred zdanením</b>	<b>↓ -8 883</b>		<b>↑ 279 180</b>		<b>↕ 93 497</b>	
<b>Výsledok hospodárenia za účtovné obdobie po zdanení (+/-) (r. 56 - r. 57 - r. 60)</b>	<b>↓ -15 173</b>		<b>↑ 235 410</b>		<b>↓ 45 022</b>	

## Bilancia hospodárskeho výsledku v EUR

	31.12.2018	31.12.2017	31.12.2016
Zisk pred zdanením, úrokmi a odpismi (Earnings before interest, taxes, depreciation and amortization charges ) EBITDA		+	↓ 165 745,00
Zisk pred zdanením a úrokmi (Earnings before interest and taxes, ) EBIT	↓ -8 882,00	↔ 279 191,00	↔ 93 510,00
Zisk pred úrokmi po zdanení.(Earnings Before Interest After Taxes) EBIAT	↓ -15 172,00	↔ 235 421,00	↓ 45 035,00
Čistý zisk k rozdelení akcionárom vlastniacich kmeňové akcie (Earning available for common	↓ -15 173,00	↔ 235 410,00	↓ 45 022,00
Zisk pred zdanením (Earnings before tax ) EBT	↓ -8 883,00	+	↔ 93 497,00
Čistý zisk (Earnings after tax ) EAT	↓ -15 173,00	↔ 235 410,00	↓ 45 022,00

### Rozklad hospodárskeho výsledku



## Cash Flow v EUR

31.12.2018

31.12.2017

## Prevádzkové aktivity / Operating Activities)

## Čistý zisk pred prioritných dividend

(Net Income before preferred dividends)

-15 174,00 €

235 399,00 €

Noncash adjustments (nepeňažné úpravy)

Odpisy a amortizácia (Depreciation and amortization)

54 574,00 €

65 876,00 €

Zmena stavu pohľadávok ( Increase in accounts receivable)

-207 954,19 €

83 295,19 €

Zmena stavu zásob (Increase in inventories)

31 287,00 €

-18 888,00 €

Zmena stavu splatných záväzkov (Increase in accounts payable)

-24 774,00 €

-214 793,00 €

Zmena stavu časového rozlíšenia (Increase in accruals)

0,00 €

0,00 €

Čistý CF (použitý / z prevádzkových činnosti / Net cash

provided (used) by operating activities



-162 041,19 €



150 889,19 €

Investičnej činnosti (Investing activities)

Peňažné prostriedky použité na obstaranie DHM (Cash used to acquire fixed assets )

5 510,00 €

1 800,00 €

Predaj krátkodobého finančného majetku (Sale of short-term investments)

0,00 €

0,00 €

Čistý CF (použitý / z investičnej činnosti / Net cash provided

(used) by investing activities



5 510,00 €



1 800,00 €

Z finančnej činnosti (Financing Activities)

Zvýšenie zmenky na úhradu (Increase in notes payable)

0,00 €

0,00 €

Zvýšenie dlhopisov (Increase in bonds)

0,00 €

0,00 €

Čistý CF (použitý / z finančnej činnosti / (Čistý CF (použitý / z finančnej činnosti))



0,00 €



0,00 €

Čistá zmena peňažných prostriedkov a ekvivalentov (Net change in cash and equivalents)



-156 531,19 €



152 689,19 €

Peňažné prostriedky a cenné papiere na začiatku roka (Cash and securities at beginning of the year)

132 410,78 €

122 942,31 €

Peňažné prostriedky a cenné papiere na konci roka (Cash and securities at end of the year)



-24 120,41 €



275 631,50 €

Čistý prevádzkový pracovný kapitál

(Net Operating Working Capital - NOWC)

795 016,23 €

803 010,97 €

Čistý prevádzkový zisk po zdanení

(Net Operating Profit After Taxes NOPAT)

-7 106,40 €

223 344,00 €

Čistý prevádzkový kapitál

(Total Net Operating Capital TOC)

853 722,23 €

910 780,97 €

Free Cash Flow FCF

49 952,34 €

49 952,34 €

Market Value Added - MVA

-847 056,00 €

-862 078,84 €

Economic Value Added - EVA

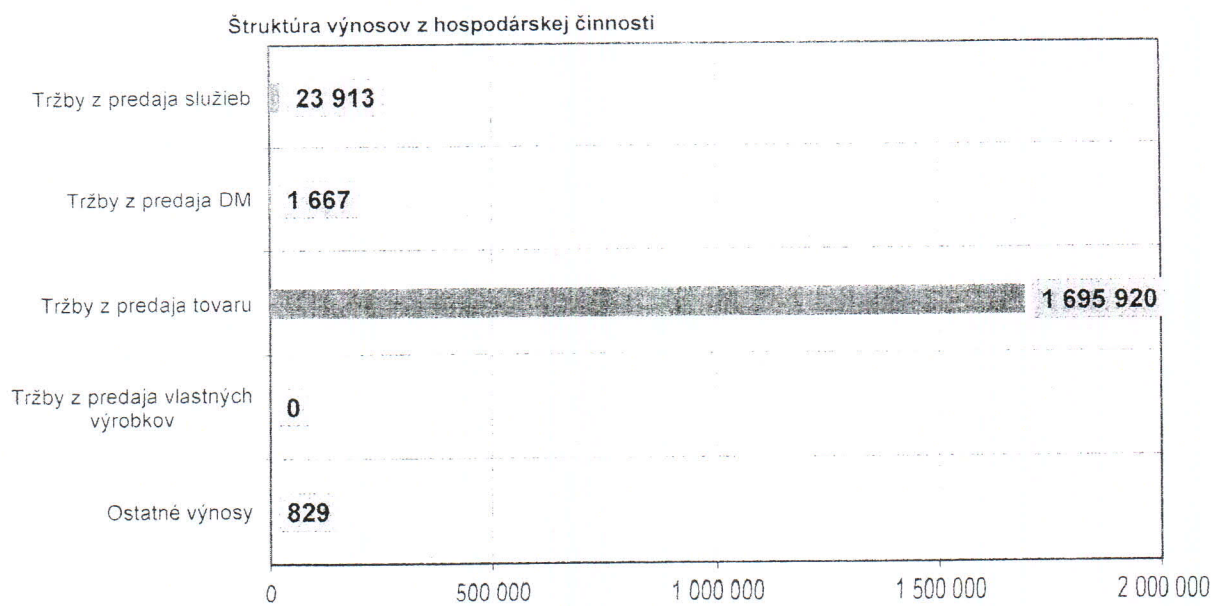
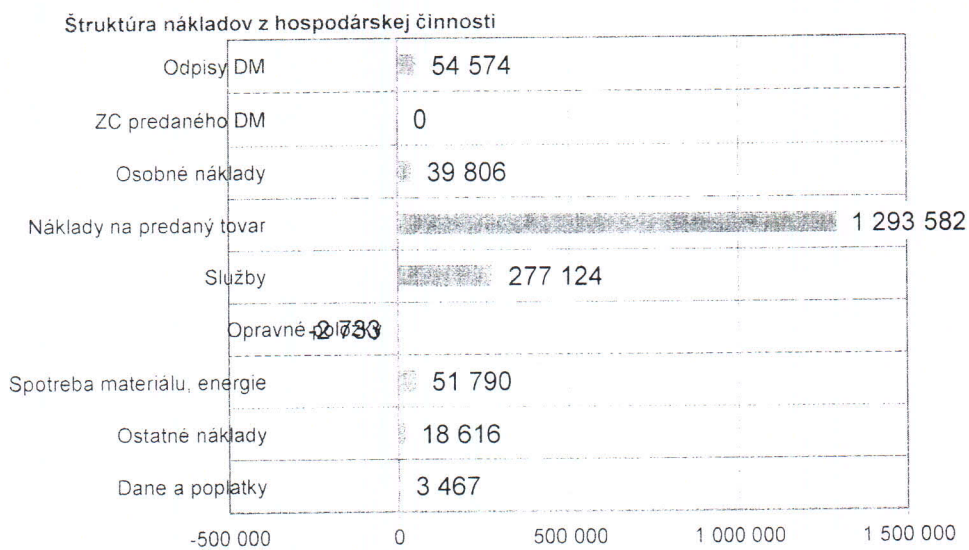
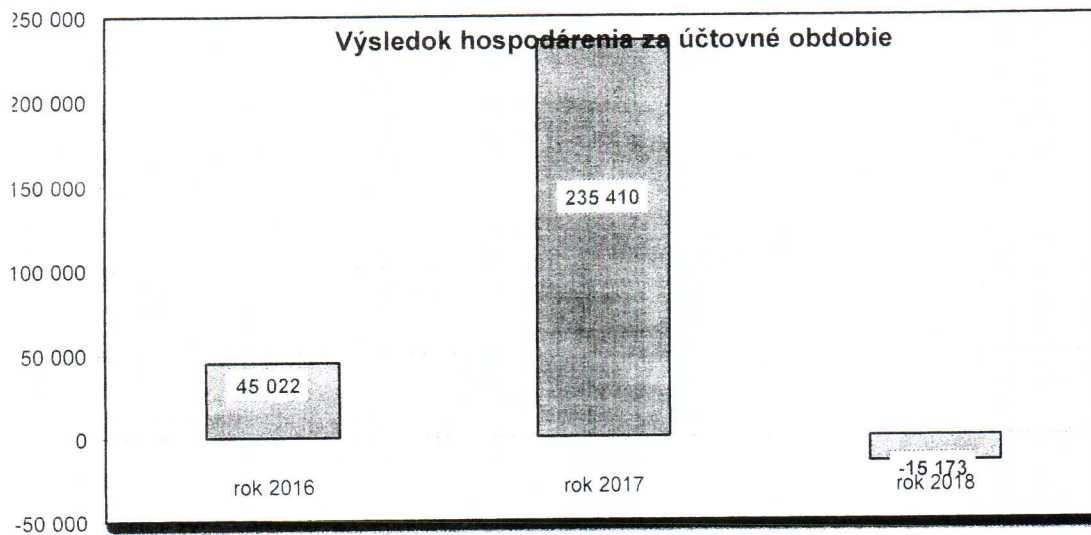
-101 015,85 €

124 979,66 €

The Return on Invested Capital ROIC

-0,83%

24,52%

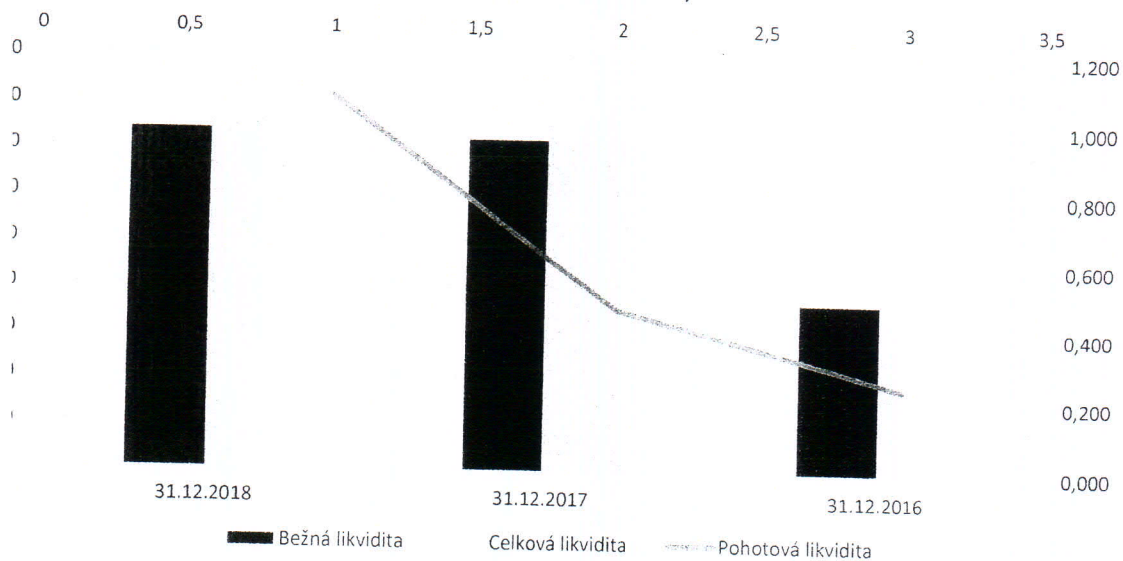


## Ukazovatele

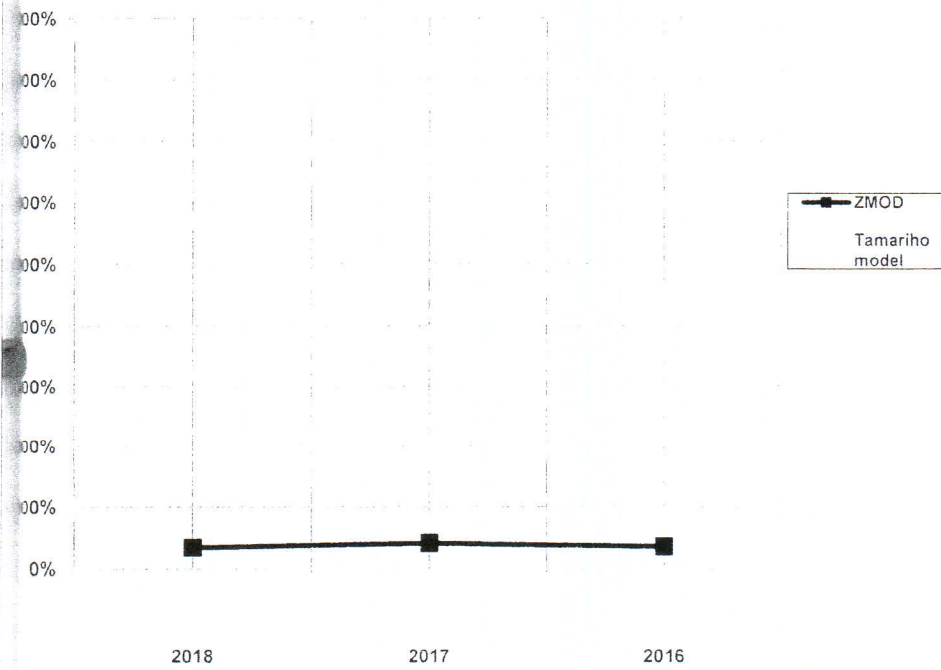
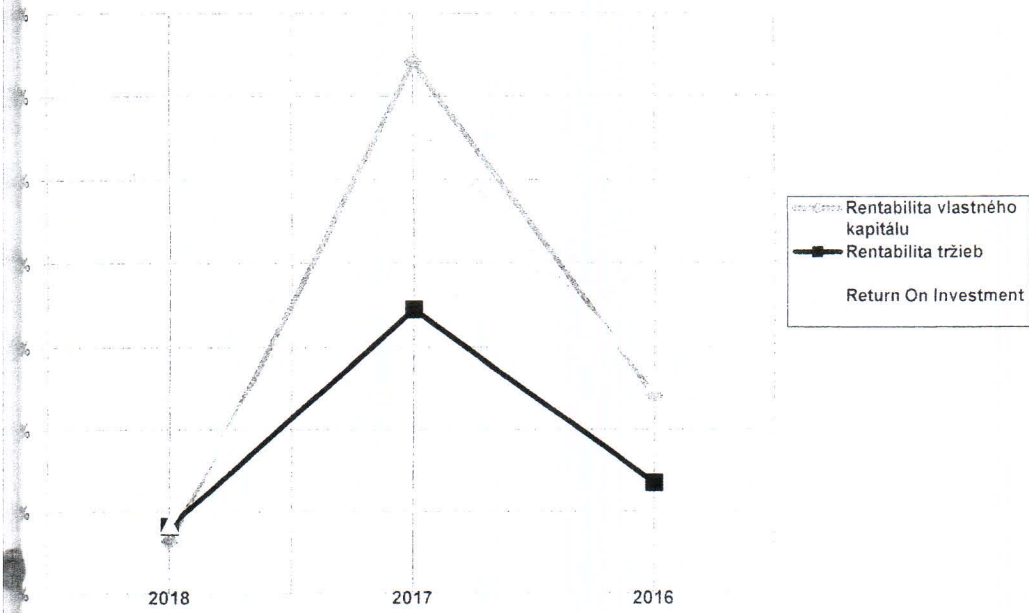
		31.12.2018		31.12.2017		31.12.2016
<b>Ukazovatele likvidity</b>						
Bohotová likvidita (OKAMŽITÁ LIKVIDITA) finančné účty / krátkodobé záväzky + finančné výpomoc + bežné bankové úvery )		↑ 1,082	↓	0,473	↓	0,248
Bežná likvidita krátkodobý majetok - zásoby / krátkodobé záväzky + finančné výpomoc + bežné bankové úvery )		↑ 3,699	↑	3,601	↓	1,851
Celková likvidita krátkodobý majetok/ krátkodobé záväzky + finančné výpomoc + bežné bankové úvery )		↑ 4,113	↑	3,866	↓	2,039
<b>Ukazovatele rentability</b>						
Rentabilita celkového kapitálu ( Return on Investment - ROI) EBIT - Zisk pred odpočítaním úrokov a daní / celkový kapitál )		▽ -0,80%	△	23,30%	⇐	7,87%
Rentabilita vlastného kapitálu ( Return on Equity - ROE ) EAT - čistý príjem (zisk po zdanení)/ vlastný kapitál )		▽ -1,77%	△	27,04%	▽	7,09%
Rentabilita tržieb ( Return on Sales - ROS ) EAT - čistý príjem (zisk po zdanení) / tržby *100		▽ -0,88%	△	12,28%	▽	1,78%
<b>Ukazovatele aktivity</b>						
Obdobnosť obratu zásob (Days in Inventory) zásoby / tržby / n )		↑ 19	⇒	16	↓	13
Obdobnosť obratu (inkasa) pohľadávok (%) pohľadávky z obchodného styku / tržby / n )		↓ 66	↑	91	↓	74
Obrátkosť zásob (Inventory Turnover) (-) tržby / zásoby )		↓ 20	⇒	23	↑	27
<b>Ukazovatele zadlženosti</b>						
Koeficient samofinancovania (%) vlastné imanie / Aktiva * 100 )		△ 76,64%	△	72,66%	▽	53,48%
Celková zadlženosť - veriteľské riziko (%) celkové záväzky (cudzí kapitál) / celkové aktiva celkový kapitál) *100 )		▽ 23,36%	▽	27,34%	△	46,52%
Stupeň finančnej samostatnosti podniku (-) vlastné imanie (vlastný kapitál) / cudzí kapitál )		△ 3,28	△	2,66	▽	1,15

verová zadíženosť (%)	0,00%	0,00%	0,00%
krátkodobé finančné výpomoci a bankové úvery (likvidom / celkový kapitál)			
D - Modifikácia Altmanovho modelu na podmienky českých a slovenských podnikov MOD = 1,2 x1 + 1,4 x2 + 3,3 x3 + 0,6 x4 + 1,0 x5 + 1,0 x6 )	3,444	4,146	3,601
rieho model	57	83	82

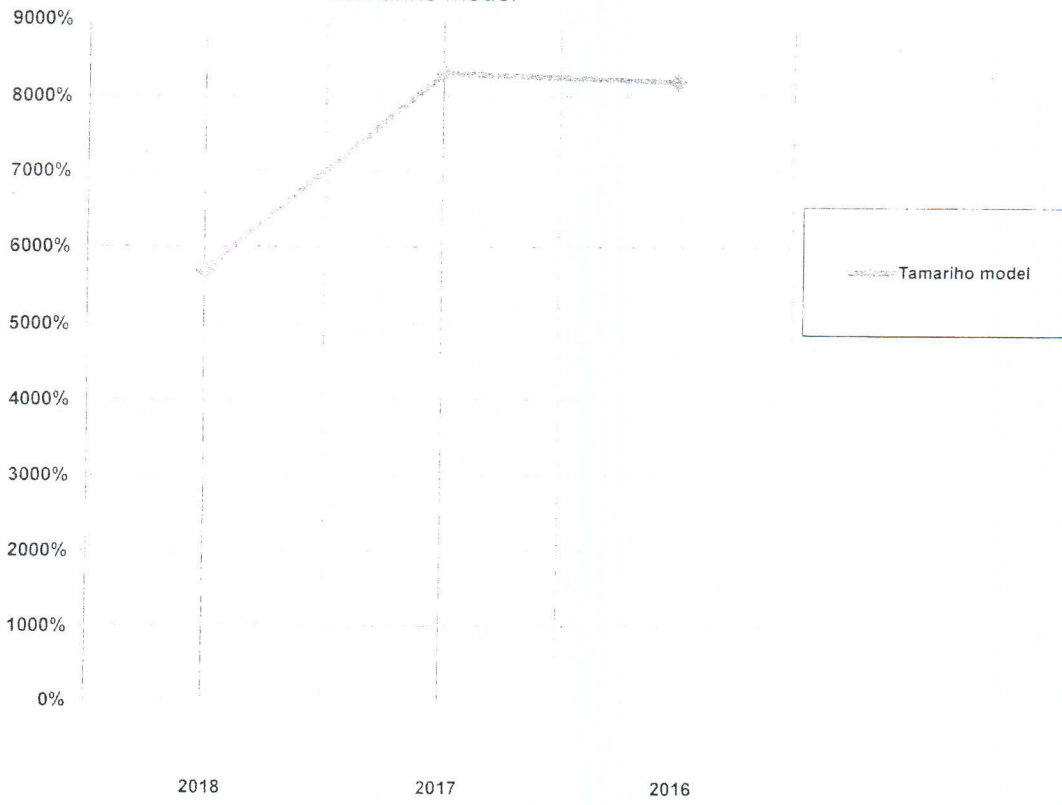
Ukazovatele likvidity



ku 2018 nastala mierna zmena v rentabilite tržieb oproti roku 2017. Došlo k miernemu nárastu.



Tamariho model



## **5. Významné rizika a neistoty**

Jediným rizikom spoločnosti ja uhrádzať záväzky v prípade vzniku druhotnej platobnej neschopnosti.

## **6. Prognóza spoločnosti v nasledujúcom období**

Prioritou spoločnosti je zvýšiť obrat a zisk spoločnosti a udržať resp. zvýšiť zamestnanosť v regióne.


## **7. Vplyv činnosti spoločnosti v oblasti životného prostredia**

Spoločnosť nakladá so stavebným a nebezpečným odpadom v súlade s právnymi predpismi životného prostredia.

## 8. Vplyv činnosti spoločnosti na zamestnanosť

### Ľudské zdroje

Spoločnosť ku koncu roka 2018 zamestnávala 3 zamestnancov.

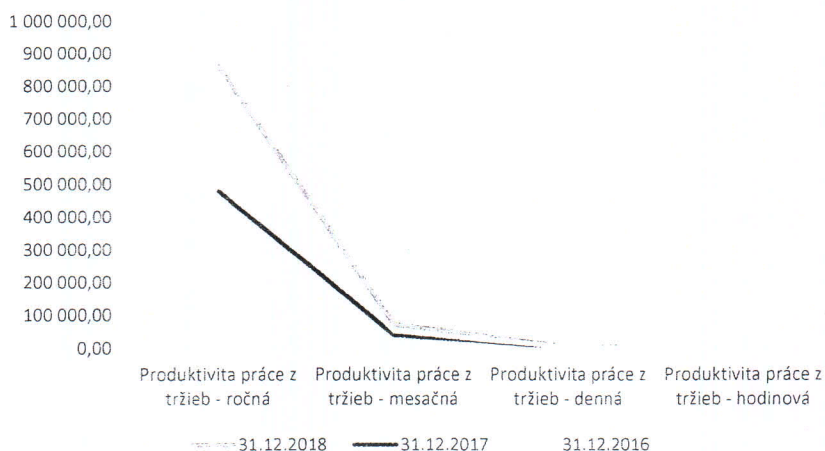


### Údaje a ukazovatele produktivity práce

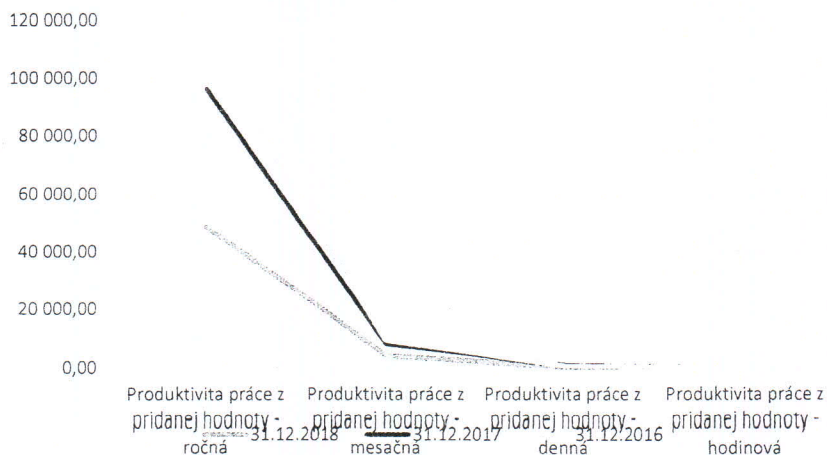
	31.12.2018		31.12.2017		31.12.2016	
Tržby z predaja tovaru	1 695 920	EUR	1 900 981	EUR	2 530 318	EUR
Tržby z predaja vlastných výrobkov a služieb	23 913	EUR	16 635	EUR	1 994	EUR
Pridaná hodnota	97 337	EUR	384 532	EUR	441 204	EUR
Priemerný evidenčný počet vo fyzických osobách	2	F.O.	4	F.O.	4	F.O.
Počet odpracovaných dní všetkých pracovníkov	365	dní	504	dní	783	dní
Počet odpracovaných hodín všetkých pracovníkov	2 920	hodín	6 264	hodín	6 088	hodín

Produktivita práce z pridanej hodnoty - ročná	48 668,50	EUR	96 133,00	EUR	110 301,00	EUR
Produktivita práce z pridanej hodnoty - mesačná	4 055,71	EUR	8 011,08	EUR	9 191,75	EUR
Produktivita práce z pridanej hodnoty - denná	266,68	EUR	762,96	EUR	563,48	EUR
Produktivita práce z pridanej hodnoty - hodinová	33,33	EUR	61,39	EUR	72,47	EUR
Produktivita práce z tržieb - ročná	859 916,50	EUR	479 404,00	EUR	633 078,00	EUR
Produktivita práce z tržieb - mesačná	71 659,71	EUR	39 950,33	EUR	52 756,50	EUR
Produktivita práce z tržieb - denná	4 711,87	EUR	3 804,79	EUR	3 234,11	EUR
Produktivita práce z tržieb - hodinová	588,98	EUR	306,13	EUR	415,95	EUR

### Produktivita práce z tržieb



### Produktivita práce z pridanej hodnoty



## **9. Informácie o činnosti v oblasti výskumu a vývoja**

Spoločnosť nevynaložila žiadne finančné prostriedky na výskum a vývoj.

## **10. Udalosti osobitného významu, ktoré vznikli po skončení účtovného obdobia**

Po skončení účtovného obdobia nenastali žiadne udalosti, ktoré by nejakým spôsobom ovplyvnili činnosť spoločnosti.

**11. Nadobúdanie vlastných akcií, dočasných listov, obchodných podielov a akcií,  
dočasných listov a obchodných podielov materskej účtovnej jednotky podľa § 22**

Spoločnosť vlastní obchodný podiel v BJMC družstvo v hodnote 50 EUR.

## 12. Správa audítora o súlade výročnej správy so závierkou zostavenou k 31.12.2018

### 13. Návrh valného zhromaždenia na rozdelenie zisku za rok 2018

Na základe valného zhromaždenia zo dňa 26.07.2019:

Dosiahnutý hospodársky výsledok **STRATA vo výške** 15172,75 EUR.

Valné zhromaždenie na svojom zasadnutí dňa 26.07.2019 schválilo návrh na rozdelenie zisku/straty nasledovne :

- zúčtovanie na neuhradenú stratu minulých rokov vo výške 15 172,50 EUR