

Výročná správa 2018

O výsledkoch hospodárenia spoločnosti s ručením obmedzeným za rok 2018
na valné zhromaždenie dňa 26.8.2019

sudop TRADE project s.r.o.

Účtovná závierka 2018

OBSAH

1. Základné údaje o spoločnosti a jej predmete podnikania
2. Pozvánka na riadne valné zhromaždenie
3. Príhovor konateľa spoločnosti
4. Informácie o vývoji a stave spoločnosti za rok 2018
 - 4.1. Analýza stavu majetku a jeho krytí
 - 4.2. Analýza finančnej situácie pomocou pomerových finančných ukazovateľov
5. Vplyv činnosti spoločnosti na zamestnanosť, ľudské zdroje
6. Najvýznamnejší odberatelia, dodávatelia, produkcia
7. Správa audítora o súlade výročnej správy so závierkou zostavenou k 31.12.2018
8. Návrh jedného spoločníka o schválení a rozdelení HV za rok 2018

Základné údaje spoločnosti

Identifikačné údaje

Obchodné meno:

sudop TRADE project s.r.o.

Sídlo:

Štefánikova 26, 040 01 Košice

IČO:

46 870 261

DIČ:

2 023 640 410

Deň zápisu:

sobota, 27. október 2012

Vedenie spoločnosti, pobočky a predmet činnosti

Vedenie spoločnosti:

v mieste svojho sídla **v Košiciach**

Predmet činnosti:

vypracovanie dokumentácie a projektu jednoduchých stavieb, drob.stavieb a zmien týchto stavieb
výkon činnosti stavbyvedúceho
projektovanie elektrických zariadení
reklamné a marketingové služby
činnosť podnikateľských, organizačných a ekonomických poradcov
kúpa tovaru na účely jeho predaja konečnému spotrebiteľovi (maloobchod)
alebo iným prevádzkovateľom živnosti (veľkoobchod)
sprostredkovanie činnosti v oblasti obchodu
sprostredkovanie činnosti v oblasti služieb
príprava práce k realizácii stavieb
uskutočňovanie stavieb a ich zmien
faktoring a forfaiting
finančný leasing
sprostredkovateľská činnosť v oblasti výroby
geodetické a kartografické činnosti
vedenie účtovníctva
administratívna činnosť
prenájom nehnuteľností spojený s poskytovaním iných než základných služieb spojených s prenájomom
prenájom nehnuteľnosti
výkon činnosti stavebného dozoru s odborným zameraním Inžinierske stavby - dopravné stavby-
koľajová doprava
projektovanie inžinierskych stavieb
inžinierska činnosť

Štatutárny orgán

Konatelia:

Jozef Marcin
Hutnícka 1672/8
040 01 Košice

Spoločníci

BJMC družstvo
Štefánikova 26
040 01 Košice

Základné imanie

Výška zákl. imania: **5 000 EUR**

Základné imanie je tvorené vkladom spoločníka:
BJMC družstvo 5 000 EUR

Rozdelenie zisku

Na základe valného zhromaždenia zo dňa 26.08.2019

Dosiahnutý hospodársky výsledok zisk 217.709,42 €

Valné zhromaždenie na svojom zasadnutí dňa 26.08.2019 schválilo návrh na rozdelenie zisku nasledovne :

Zisk znížený o príspevok do rezervného fondu vo vo výške 217.209,42 EUR bude evidovaný ako nerozdelený zisk minulých rokov.

Podniky v skupine

Spoločnosť nie je súčasťou podniku v skupine

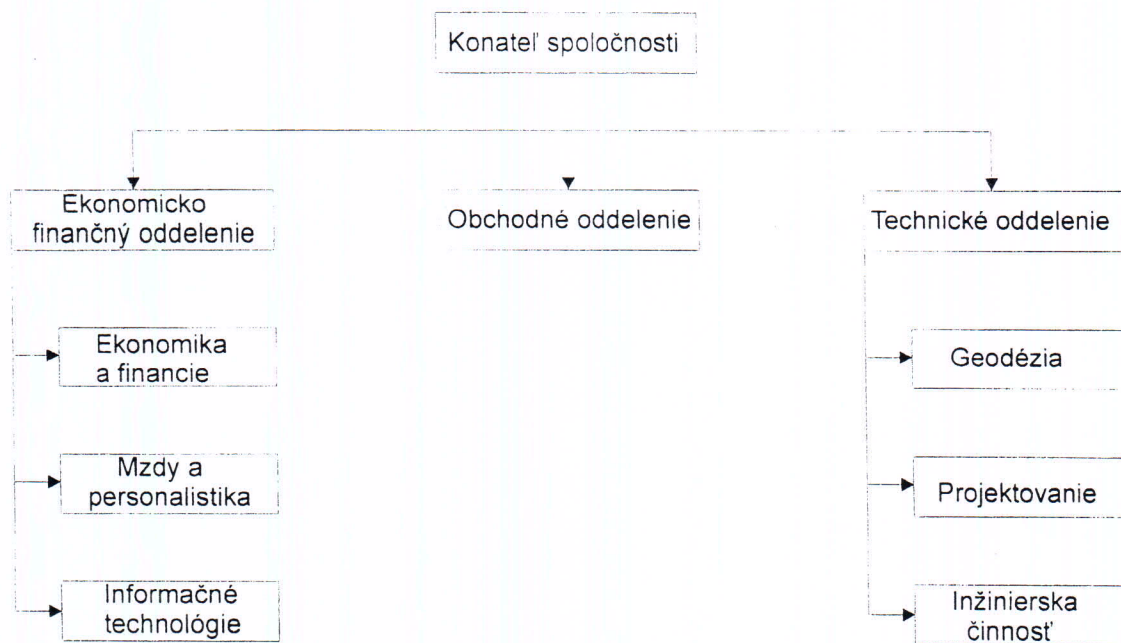
Iné skutočnosti

Spoločnosť má 100% obchodný podiel spoločnosti sudop TRADE AZ MMC so sídlom v zahraničí.

Spoločnosť nevykonáva činnosť v oblasti výskumu a vývoja

Spoločnosť nenadobudla vlastné akcie, dočasné listy, obchodné podiely a akcie, dočasné listy a obchodné

Organizačná štruktúra šudop TRADE project



POZVÁNKA NA VALNÉ ZHROMAŽDENIE


Konateľ spoločnosti **sudop TRADE project s.r.o.**, so sídlom : Štefánikova 26, Košice
zvoláva

VALNÉ ZHROMAŽDENIE

na deň 26. augusta 2019 o 10.00 hod.
v zasadacej miestnosti v priestoroch sídla spoločnosti,
na Štefánikovej č. 26, Košice

Program:

1. Otvorenie
2. Prerokovanie a schválenie účtovnej závierky za rok 2018
3. Prerokovanie a schválenie vyplatenia nerozdeleného zisku spoločnosti za rok 2018
4. Schválenie audítorskej spoločnosti na rok 2019
5. Záver



Marcin Jozef
konateľ spoločnosti

Príhovor konateľa spoločnosti

Spoločnosť sudop TRADE project s.r.o. v roku 2018 pokračovala v realizácii svojej základnej stratégie, ktorou je poskytovanie čo najkvalitnejších služieb v oblasti rekonštrukcií železničných tratí na území Slovenskej republiky a v zahraničí, ako aj uplatniť s na trhu v rámci poskytovania služieb spojených s prenájomom dlhodobého majetku, konkrétne helikoptéry BELL 407GH

Úspešne, so ziskom, sme ukončili niekoľko zákaziek v súvislosti s projektovaním železničnej trate, konkrétne:

P-2015/04 - AZ - GD a PD obnovy výhybiek a železničných staníc

P-2017/02- AZ Optimalizácia zhlaví

P-2017/06 - AZ- Projektová dokumentácia –mosty

P-2017/08- AZ- odvodňovacie zariadenia

Rok 2018 bol pre našu spoločnosť významný nielen z hľadiska stabilizácie nášho postavenia na trhu, ale aj z pohľadu rozvoja našej spoločnosti a nadviazaní nových partnerstiev s obchodnými partnermi na Slovensku a v zahraničí. Okrem projektovania v železničnej doprave na území Azerbajdžanu, sme sa zamerali na poskytovanie komplexných služieb v oblasti prenájmu dlhodobého majetku, V roku 2019 sa budeme snažiť získavať nové zákazky, ktoré nám umožnia expanziu a rozvoj nášho potenciálu. Vážení obchodní partneri, zákazníci, priatelia, drahí zamestnanci. Záverom môjho príhovoru sa Vám chcem poďakovať za úsilie a pracovné nasadenie, ktoré pomohlo rozvíjať činnosti našej spoločnosti, ako i za pozitívnu pracovnú atmosféru, ktorá scelila náš kolektív



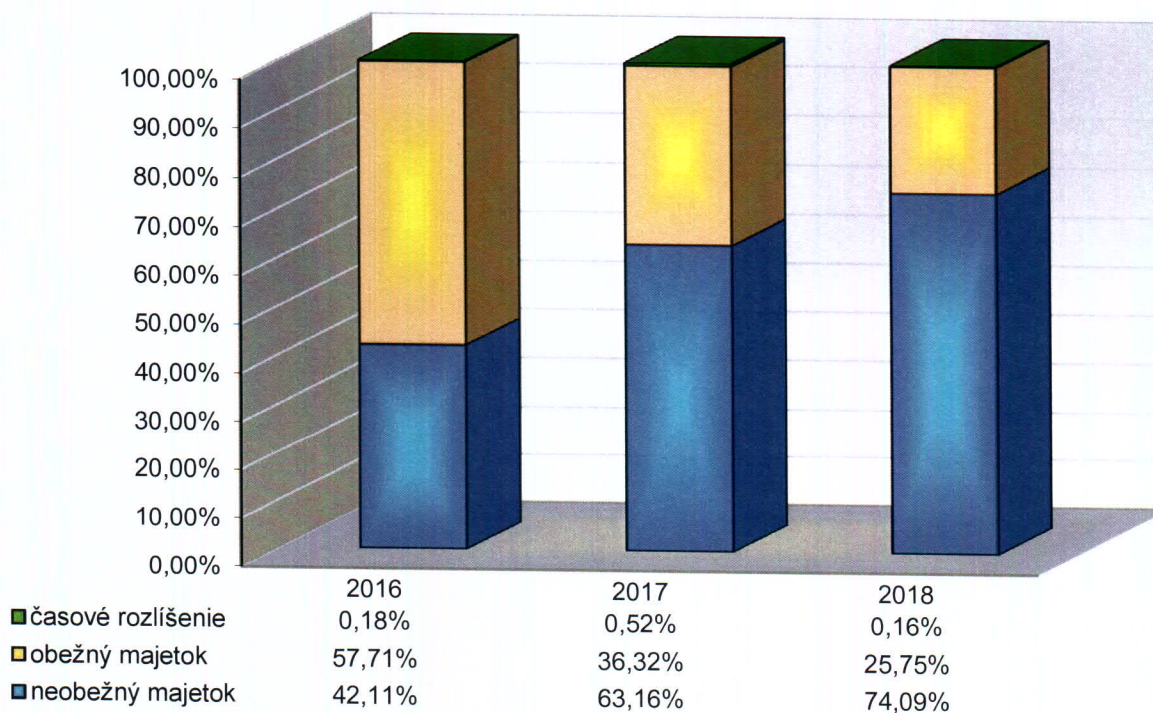
Jozef Marcin
konateľ spoločnosti

Majetková situácia v EUR

Majetok spoločnosti zaznamenal v porovnaní s rokom 2017 pokles o 23,22%. Viac ako 99,76% z celkového majetku predstavuje dlhodobý hmotný majetok, konkrétne vrtulník BELL 407. Podiel krátkodobých pohľadávok z celkového majetku činí 87,16 % a podiel zásob predstavuje 4,14 %.

Majetok	31.12.2018		31.12.2017		31.12.2016	
B. Neobežný majetok celkom	2 525 775	74,09%	2 804 179	63,16%	2 951 341	42,11%
I. Dlhodobý nehmotný majetok	0	0,00%	0	0,00%	0	0,00%
II. Dlhodobý hmotný majetok	2 519 732	99,76%	2 798 136	99,78%	2 945 298	99,80%
III. Dlhodobý finančný majetok	6 043	0,24%	6 043	0,22%	6 043	0,20%
C. Obežný majetok celkom	877 749	25,75%	1 612 828	36,32%	4 044 141	57,71%
I. Zásoby	36 300	4,14%	44 522	2,76%	41 706	1,03%
II. Dlhodobé pohľadávky	0	0,00%	0	0,00%	0	0,00%
III. Krátkodobé pohľadávky	765 052	87,16%	1 499 738	92,99%	3 774 830	93,34%
IV. Finančné účty	76 397	8,70%	68 568	4,25%	227 605	5,63%
V. Krátkodobý finančný majetok	0	0,00%	0	0,00%	0	0,00%
D. Časové rozlíšenie celkom	5 505	0,16%	23 034	0,52%	12 805	0,18%
Spolu majetok	3 409 029		4 440 041		7 008 287	

Štruktúra majetku



-23,22%



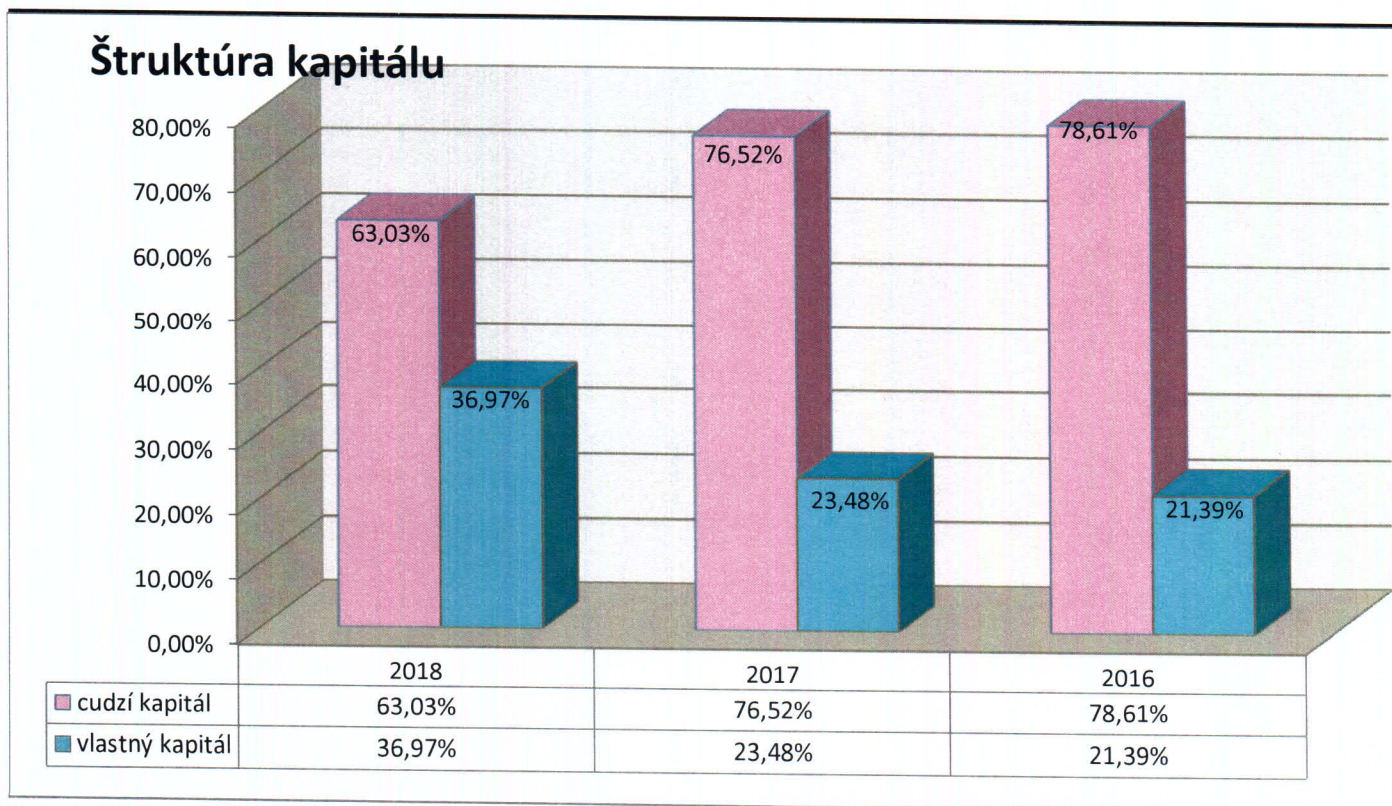
-36,65%

Majetok	31.12.2018	31.12.2017	2017-2016	31.12.2016	2016-2015
B. Neobežný majetok celkom	2 525 775	2 804 179	-278 404	2 951 341	-147 162
I. Dlhodobý nehmotný majetok	0	0	0	0	0
II. Dlhodobý hmotný majetok	2 519 732	2 798 136	-278 404	2 945 298	-147 162
III. Dlhodobý finančný majetok	6 043	6 043	0	6 043	0
C. Obežný majetok celkom	877 749	1 612 828	-735 079	4 044 141	-2 431 313
I. Zásoby	36 300	44 522	-8 222	41 706	2 816
II. Dlhodobé pohľadávky	0	0	0	0	0
III. Krátkodobé pohľadávky	765 052	1 499 738	-734 686	3 774 830	-2 275 092
IV. Finančné účty	76 397	68 568	7 829	227 605	-159 037
V. Krátkodobý finančný majetok	0	0	0	0	0
D. Časové rozlíšenie celkom	5 505	23 034	-17 529	12 805	10 229
Spolu majetok	→ 3 409 029 ↓	→ 4 440 041	-1 031 012 ↑	7 008 287	-2 568 246

Vlastné imanie a záväzky

V roku 2018 zaznamenala spoločnosť sudop TRADE project s.r.o. nárast hodnoty vlastného imania. Spoločnosť zaznamenala ešte v roku 2012 vôbec po prvýkrát stratu, ale od r. 2014 už vykazuje zisk. Výsledok hospodárenia je nižší, ako v predošlom roku, čo bolo spôsobené expedovaním menšieho množstva projektovej dokumentácie na stavbe "Generálna oprava dvojkolajnej železničnej trate v dĺžke 1006 km na trase Baku-Bjojuk Kesik, Azerbajdžanská republika".

	31.12.2018		31.12.2017		31.12.2016	
A. Vlastné imanie spolu	1 260 246	36,97%	1 042 537	23,48%	1 498 980	21,39%
I. Základné imanie	5 000	0,40%	5 000	0,40%	5 000	0,40%
II. Kapitálové fondy	2 000	0,16%	1 500	0,12%	1 000	0,08%
III. Fondy zo zisku	0	0,00%	0	0,00%	0	0,00%
IV. Výsledok hospodárenia minulých rokov	1 035 537	82,17%	492 480	39,08%	53 853	4,27%
V. Výsledok hospodárenia za účtovné obdobie	217 709	17,28%	543 557	43,13%	1 439 127	114,19%
B. Záväzky spolu	2 148 783	63,03%	3 397 504	76,52%	5 509 307	78,61%
I. Rezervy	7 185	0,33%	21 608	1,01%	17 165	0,80%
II. Dlhodobé záväzky	1 056 860	49,18%	1 221 827	56,86%	1 433 434	66,71%
III. Krátkodobé záväzky	629 726	29,31%	1 200 057	55,85%	2 160 696	100,55%
IV. Bankové úvery a výpomoci	455 012	21,18%	954 012	44,40%	1 898 012	88,33%
V. Časové rozlíšenie	0	0,00%	0	0,00%	0	0,00%
Vlastné imanie a záväzky celkom	3 409 029	100,00%	4 440 041	100,00%	7 008 287	100,00%



	31.12.2018	31.12.2017	2018-2017	31.12.2016	2017-2016
A. Vlastné imanie spolu	1 260 246	1 042 537	217 709	1 498 980	-456 443
I. Základné imanie	5 000	5 000	0	5 000	0
II. Kapitálové fondy	2 000	1 500	500	1 000	500
III. Fondy zo zisku	0	0	0	0	0
IV. Výsledok hospodárenia minulých rokov	1 035 537	492 480	543 057	53 853	438 627
V. Výsledok hospodárenia za účtovné obdobie	217 709	543 557	-325 848	1 439 127	-895 570
B. Záväzky spolu	2 148 783	3 397 504	-1 248 721	5 509 307	-2 111 803
I. Rezervy	7 185	21 608	-14 423	17 165	4 443
II. Dlhodobé záväzky	1 056 860	1 221 827	-164 967	1 433 434	-211 607
III. Krátkodobé záväzky	629 726	1 200 057	-570 331	2 160 696	-960 639
IV. Bankové úvery a výpomoci	455 012	954 012	-499 000	1 898 012	-944 000
V. Časové rozlíšenie	0	0	0	0	0
Vlastné imanie a záväzky celkom	↓ 3 409 029	↓ 4 440 041	-1 031 012 ↑	7 008 287	-2 568 246

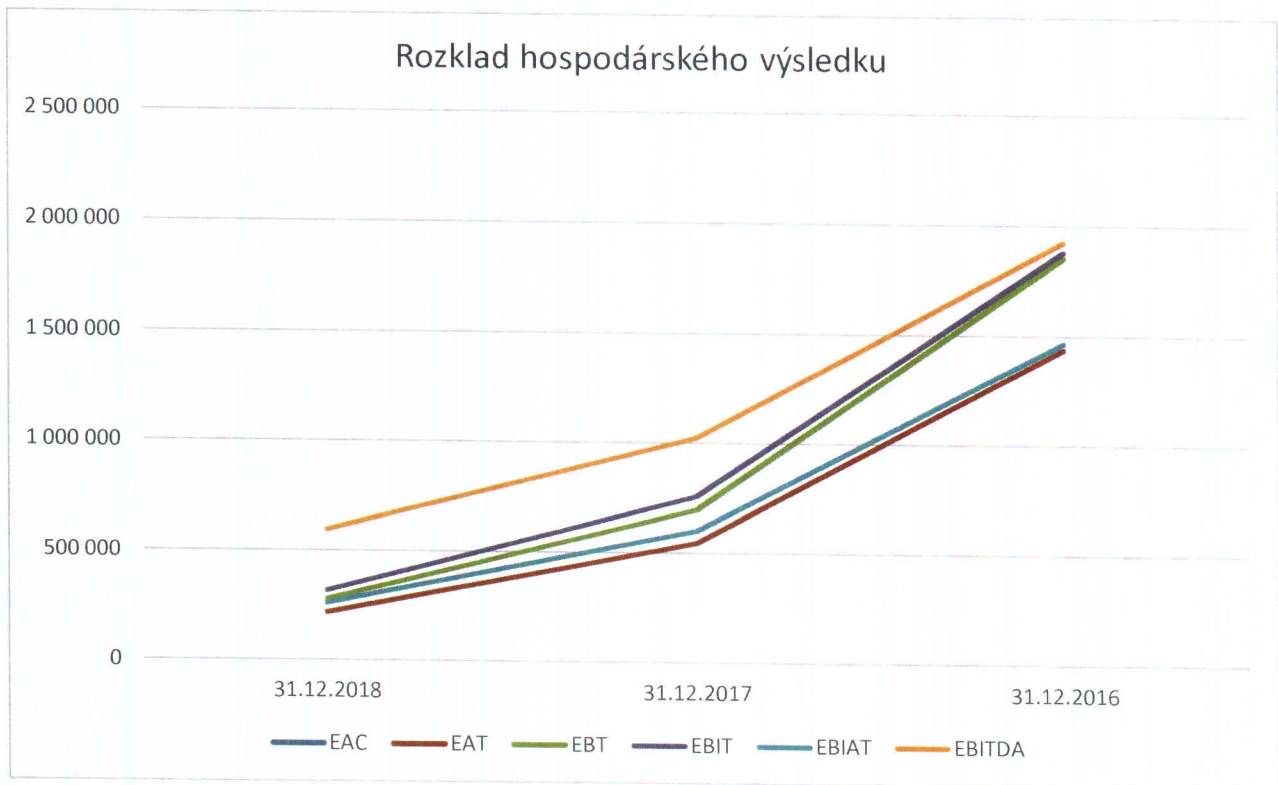
Výnosová situácia v EUR

spoločnosť sudop TRADE project s.r.o. dosiahla v roku 2018 výsledok hospodárenia po zdanení vo výške **217.709,- EUR**.

	31.12.2018		31.12.2017		31.12.2016	
Tržby z predaja tovaru	0	0,00%	0	0,00%	0	0,00%
Tržby z predaja vlastných výrobkov	0	0,00%	0	0,00%	0	0,00%
Tržby z predaja služieb	3 583 536	100,20%	4 016 198	85,09%	5 669 578	99,00%
Zmena stavu vnútroorganizačných zásob	-8 134	-0,23%	2 562	0,05%	4 298	0,08%
Aktivácia	0	0,00%	0	0,00%	0	0,00%
Tržby z predaja dlhodobého majetku a materiálov	170	0,00%	1 213	0,03%	17 025	0,30%
Ostatné výnosy z hospodárskej činnosti	736	0,02%	700 002	14,83%	36 000	0,63%
* Výnosy z hospodárskej činnosti spolu	↓ 3 576 308		→ 4 719 975		↑ 5 726 901	
Náklady vynaložené na obstaranie predaného tovaru	0	0,00%	0	0,00%	0	0,00%
Spotreba materiálu, energie a ostatných neskl	23 493	0,73%	25 508	0,65%	13 315	0,35%
Opravné položky k zásobám	0	0,00%	0	0,00%	0	0,00%
Služby	2 646 825	82,23%	2 698 186	68,65%	3 544 740	92,35%
Osobné náklady	247 043	7,68%	257 709	6,56%	216 612	5,64%
Dane a poplatky	21 173	0,66%	1 618	0,04%	1 395	0,04%
Odpisy a opravné položky k dlhodobému nehmotnému majetku a dlhodobému hmotnému majetku	278 404	8,65%	263 705	6,71%	44 271	1,15%
Zostatková cena predaného dlhodobého majetku a predaného materiálu	0	0,00%	649	0,02%	16 170	0,42%
Opravné položky k pohľadávkam	0	0,00%	0	0,00%	0	0,00%
Ostatné náklady na hospodársku činnosť	1 675	0,05%	682 995	17,38%	1 667	0,04%
* Náklady na hospodársku činnosť spolu	↓ 3 218 613		↑ 3 930 370		↑ 3 838 170	
* Výsledok hospodárenia z hospodárskej činnosti	↓ 357 695	↓ 1,1	↓ 789 605	↓ 1,2	↑ 1 888 731	↑ 1,5
Výnosy z finančnej činnosti	4 770		11 724		16 380	
Náklady na finančnú činnosť	85 837		104 327		53 287	
* Výsledok hospodárenia z finančnej činnosti	↓ -81 067		↓ -92 603		↑ -36 907	
Daň z príjmov z bežnej činnosti	58 919		153 445		412 697	
Výsledok hospodárenia za účtovné obdobie pred zdanením	↓ 276 628		↓ 697 002		↑ 1 851 824	
Výsledok hospodárenia za účtovné obdobie po zdanení (+/-) (r. 56 - r. 57 - r. 60)	↓ 217 709		↓ 543 557		↑ 1 439 127	

Bilancia hospodárskeho výsledku v EUR

	31.12.2018	31.12.2017	31.12.2016
Zisk pred zdanením, úrokmi a odpismi (Earnings before interest, taxes, depreciation and amortization charges) EBITDA	↓ 597 084,00	↓ 1 020 631,00	↑ 1 923 505,00
Zisk pred zdanením a úrokmi (Earnings before interest and taxes,) EBIT	↓ 318 680,00	↓ 756 926,00	↑ 1 879 234,00
Zisk pred úrokmi po zdanení.(Earnings Before Interest After Taxes) EBIAT	↓ 259 761,00	↓ 603 481,00	↑ 1 466 537,00
Čistý zisk k rozdelení akcionárom vlastniacich kmeňové akcie (Earning available for common	↓ 217 709,00	↓ 543 557,00	↑ 1 439 127,00
Zisk pred zdanením (Earnings before tax) EBT	↓ 276 628,00	↓ 697 002,00	↑ 1 851 824,00
Čistý zisk (Earnings after tax) EAT	↓ 217 709,00	↓ 543 557,00	↑ 1 439 127,00



Ukazovatele

		31.12.2018		31.12.2017		31.12.2016
Ukazovatele likvidity						
Pohotová likvidita (OKAMŽITÁ LIKVIDITA) (finančné účty / krátkodobé záväzky + finančné výpomoc + bežné bankové úvery)		↑ 0,121	↓	0,032	↓	0,056
Bežná likvidita (krátkodobý majetok - zásoby / krátkodobé záväzky + finančné výpomoc + bežné bankové úvery)		↑ 1,336	↓	0,728	→	0,986
Celková likvidita (krátkodobý majetok / krátkodobé záväzky + finančné výpomoc + bežné bankové úvery)		↑ 1,394	↓	0,749	→	0,996
Ukazovatele rentability						
Rentabilita celkového kapitálu (Return on Investment - ROI) (EBIT - Zisk pred odpočítaním úrokov a daní / celkový kapital)		▽ 9,35%	→	17,05%	▲	26,81%
Rentabilita vlastného kapitálu (Return on Equity - ROE) (EAT - čistý príjem (zisk po zdanení)/ vlastný kapital)		▽ 17,28%	→	52,14%	▲	96,01%
Rentabilita tržieb (Return on Sales - ROS) EAT - čistý príjem (zisk po zdanení) / tržby *100		▽ 6,07%	→	13,53%	▲	25,31%
Ukazovatele aktivity						
Doba obratu zásob (Days in Inventory) (zásoby / tržby / n)		↑ 4	↑	4	↓	3
Doba obratu (inkasa) pohľadávok (%) (pohľadávky z obchodného styku / tržby / n)		↓ 53	↑	143	↑	165
Obrátka zásob (Inventory Turnover) (-) (tržby / zásoby)		↓ 86	↓	93	↑	136
Ukazovatele zadlženosti						
Koeficient samofinčovania (%) (vlastné imanie / Aktíva * 100)		▲ 36,97%	▽	23,48%	▽	21,39%
Celková zadlženosť - veriteľské riziko (%)		▽ 63,03%	▲	76,52%	▲	78,61%

(celkové závazky (cudzí kapitál) / celkové aktiva
(celkový kapitál) *100)

Stupeň finančnej samostatnosti podniku (-) ▲ 0,59 ▼ 0,31 ▼ 0,27
(vlastné imanie (vlastný kapitál) / cudzí kapitál)

Úverová zadĺženosť (%) ▼ 13,35% ▬ 21,49% ▲ 27,08%
(krátkodobé finančné výpomoci a bankové úvery
celkom / celkový kapitál)

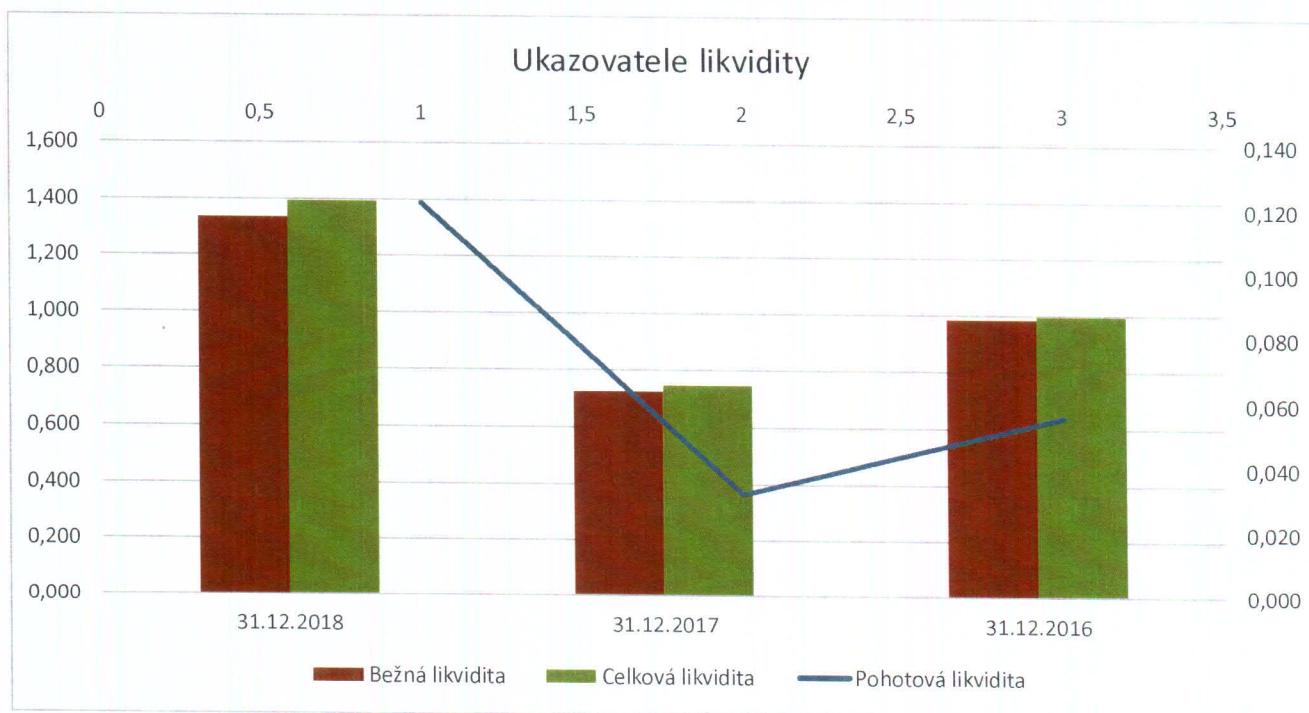
ZMOD - Modifikácia Altmanovho modelu na podmienky českých a
slovenských podnikov

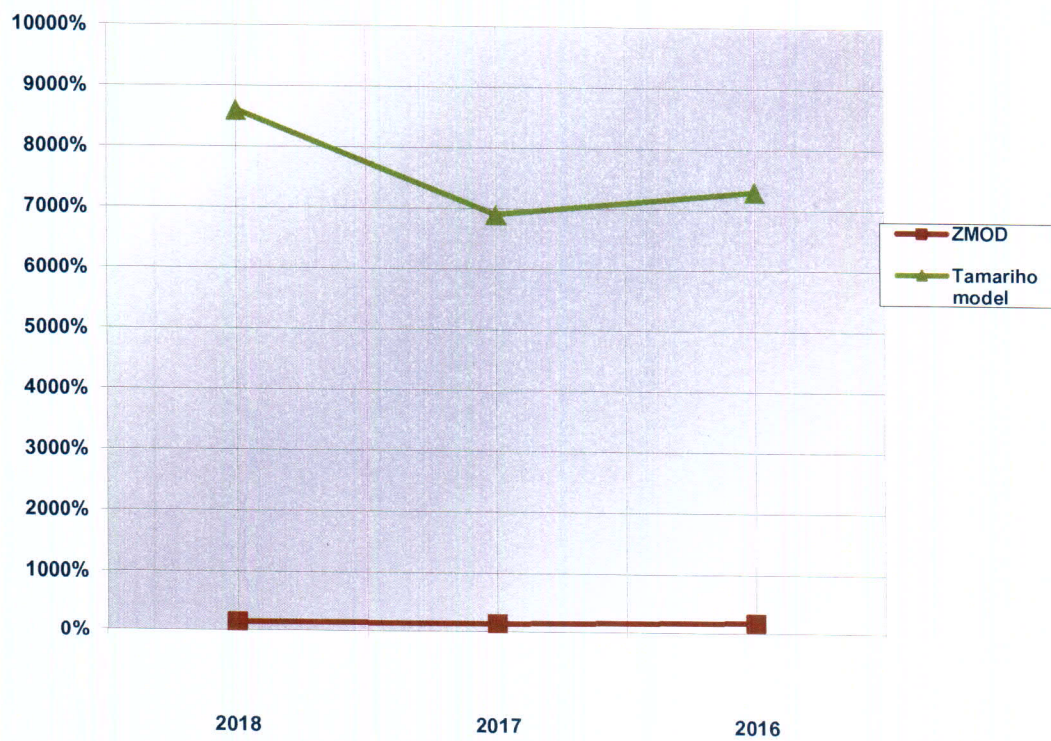
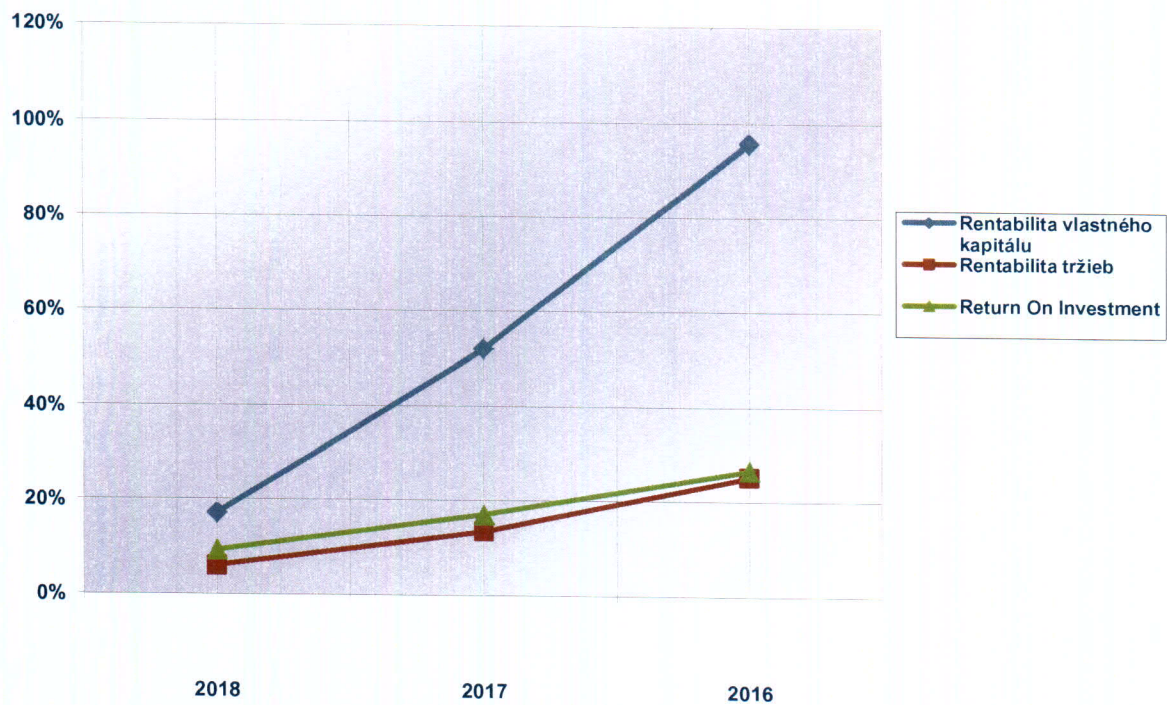
▼ 1,428 ▼ 1,313 ▲ 1,744

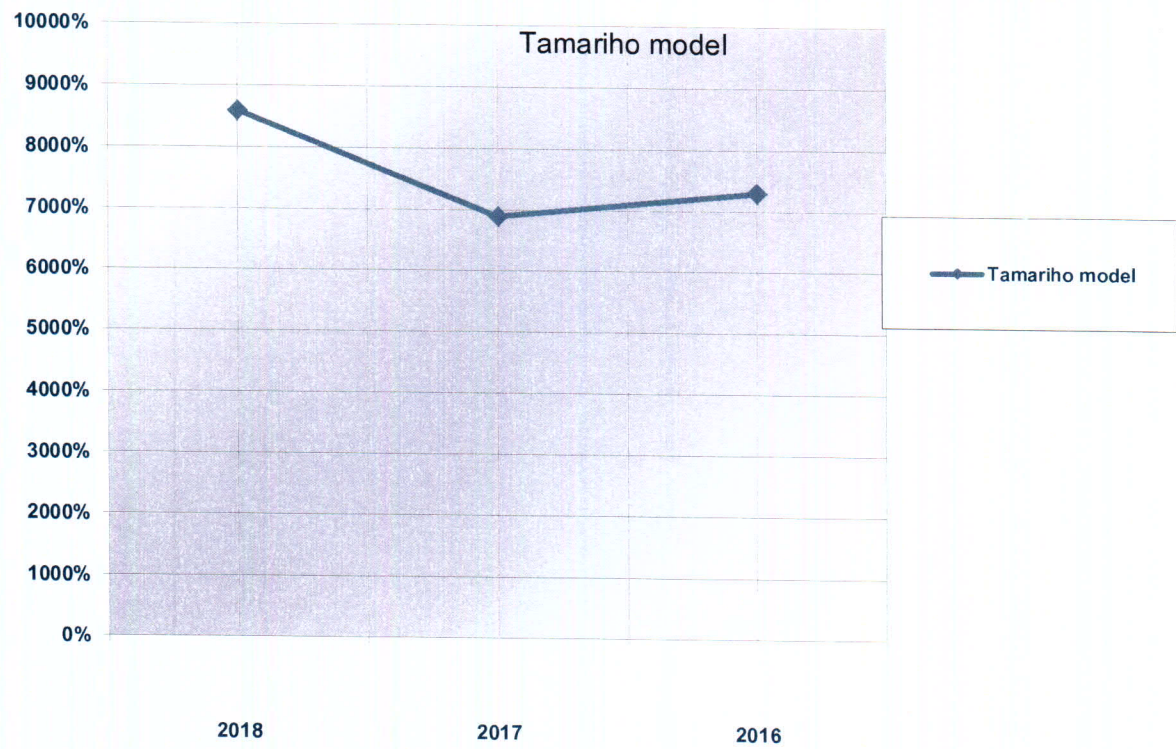
(ZMOD = 1,2 x1 + 1,4 x2 + 3,3 x3 + 0,6 x4 + 1,0 x5 + 1,0 x6)

Tamariho model

▲ 86 ▼ 69 ▼ 73

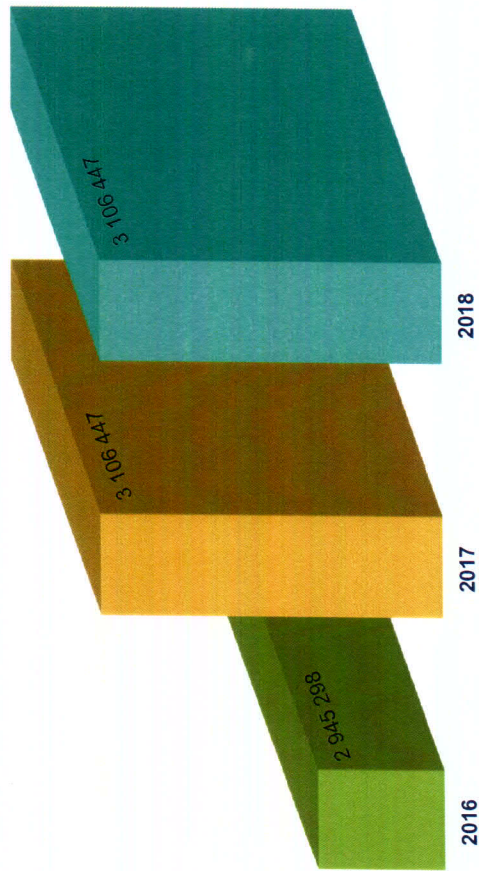







	Stav 1.1.2018	Prírastky	Úbytky	Preúčtovania	Stav 31.12.2017	Opravy, opravné položky	Účtovná hodnota 31.12.2018	Účtovná hodnota 31.12.2017	Odpisy	2017
I. Dlhodobý nehmotný majetok										
1. Softvér	0	0	0	0	0	0	0	0	0	0
2. Oceniteľné práva	0	0	0	0	0	0	0	0	0	0
II. Dlhodobý hmotný majetok										
1. Pozemky	0	0	0	0	0	0	0	0	0	0
2. Stavby	0	0	0	0	0	0	0	0	0	0
3. Samostatné hnutelné veci a súbory hnutelných vecí	3 106 447			0	3 106 447		3 106 447	3 106 447		278 404
4. Obstarávaný dlhodobý hmotný majetok						0	0	0	0	0
Celkový súčet	3 106 447	0	0	0	3 106 447	0	3 106 447	3 106 447	0	278 404
	▲	0	0	0	▲	0	0	▲	0	278 404

Účtovná hodnota dlhodobého majetku v EUR

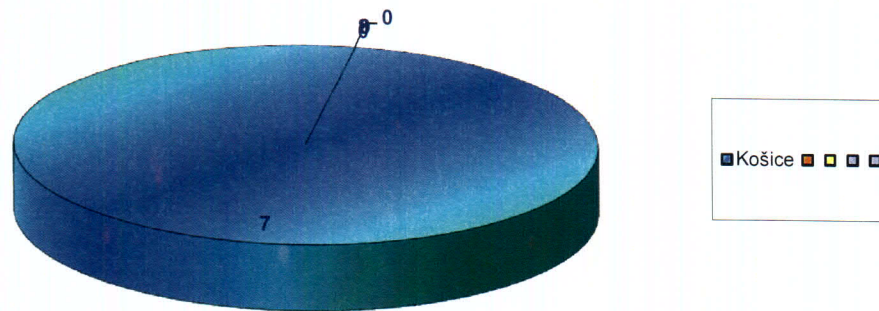


Ludské zdroje

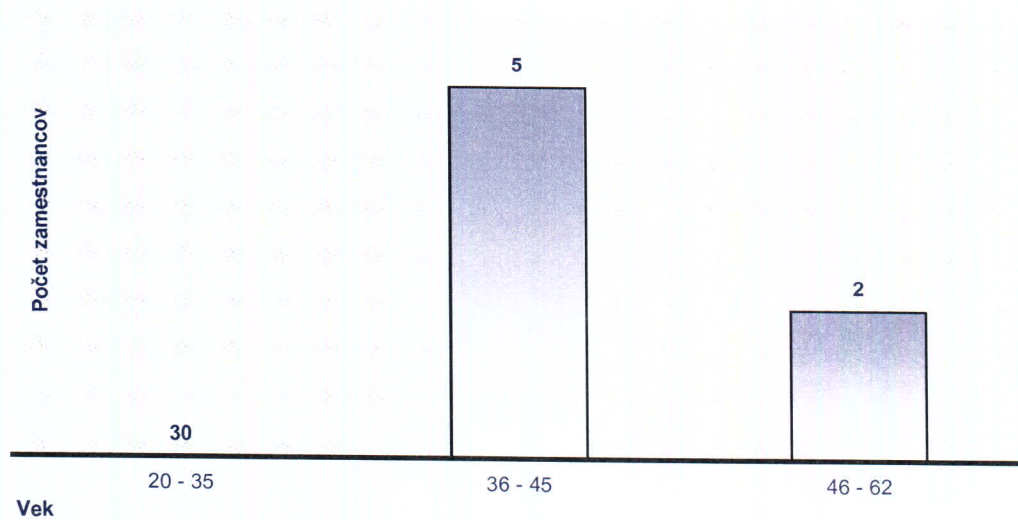
Spoločnosť ku koncu roka 2018 zamestnávala 7 zamestnancov.



Zamestnanci podľa pobočiek



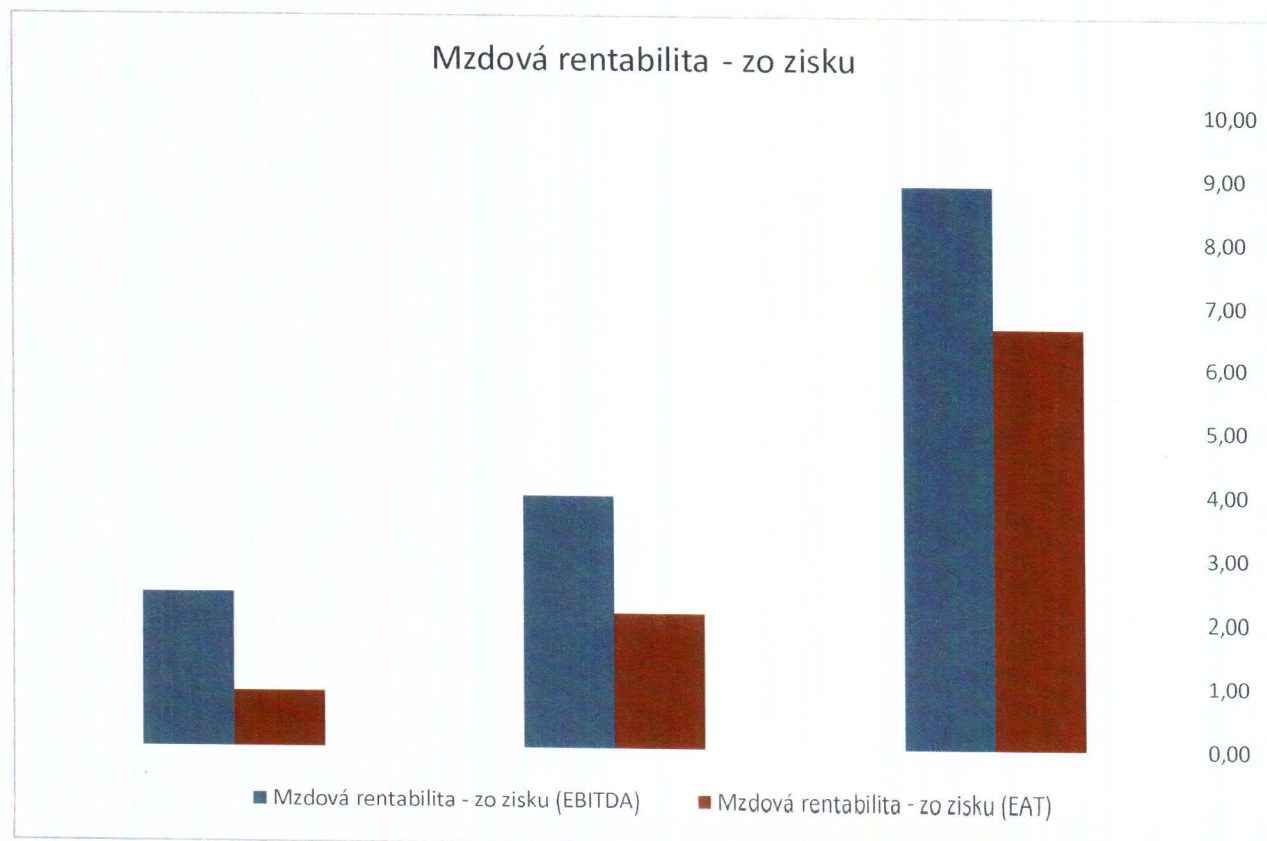
vekova struktura zamestnancov



Produktivita práce

Produktivita práce (FO) (z tržieb)	42 663,17	47 826,32	67 697,65
Produktivita práce (PO) (z tržieb)	4 594,49	5 231,00	6 403,83
Priemerný mesačný zárobok zamestnanca	316,72	335,56	243,93
Mzdová produktivita - z tržieb	14,51	15,59	26,25
Mzdová rentabilita - zo zisku (EBITDA)	2,42	3,96	8,88
Mzdová rentabilita - zo zisku (EAT)	0,88	2,11	6,64
Podiel zisku na zamestnanca (EBITDA)	765,49	1 328,95	2 166,11
Podiel zisku na zamestnanca (EAT)	279,11	707,76	1 620,64
Produktivita práce z pridanej hodnoty - hodinová	6,83	89,22	147,89
Produktivita práce z pridanej hodnoty - denná	54,61	713,77	1 183,11
Produktivita práce z pridanej hodnoty - ročná / 1 F.Č	129 297,71	185 009,43	302 260,14
Produktivita práce z pridanej hodnoty - ročná / 1 P.Č	13 924,37	20 235,41	28 592,18
Priemerná dĺžka dňa v hodinách	8	8	8

Produktivita práce (z výnosov) ▼ 4591,126 ▲ 6161,066 ▲ 6467,659



Najvýznamnejší odberatelia

Najvýznamnejší odberatelia v spoločnosti :

M Steel Projects a.s.

MSPProjects International s.r.o.

ASTON BUILDING s.r.o.

Najvýznamnejší dodávateľa

MIRAGE PLUS s.r.o.

RUBIN Invest a.s.

TECH-MONT Helicopter s.r.o.

Najvýznamnejšou zákazkou

Najvýznamnejšou zákazkou v roku 2018 z pohľadu príjmov bola " , Azerbajdžanská republika"
dokumentácia obnovy výhybiek a železničných tratí" na projekte: "Generálna oprava
dvojkofajnej železničnej trate v dĺžke 1006 km na trase Baku-Bjojuk Kesik,
, Azerbajdžanská republika"

Najvýznamnejšie produkty/služby

v rámci zákazky v Azerbajdžanskej republike ide o služby:

organizácia technického dozoru, riadenie, IČ

technická podpora projektanta

porealizačné zamerania

tecchnická podpora pre výkon stavebného dozoru

príprava noriem a štandardov

Návrh na rozdelenie HV za rok 2018
Predkladá jediný spoločník BJMC družstvo

Obchodné meno: sudop TRADE project s.r.o.
Sídlo: Štefánikova 26, 040 01 Košice
IČO: 46 870 261
Zapísaná: v Obchodnom registri Okresného súdu Košice I., odd.:Sro,
vložka č. 30869/V

Jediný spoločník BJMC družstvo v zastúpení Jozef Marcin – predseda, predkladá tento návrh
na rozdelenie hospodárskeho výsledku za rok 2018

1. Vyčleniť na doplnenie rezervného fondu spoločnosti čiastku **500,- EUR** t.j. 10% do výšky základného imania spoločnosti.
2. Preúčtovanie časti zisku spoločnosti za rok **2018** zo zostatku hospodárskeho výsledku zníženého o príspevok do rezervného fondu a to vo výške **217.209,42 EUR** na nerozdelený zisk minulých rokov.



BJMC družstvo
Jozef Marcin