

Výroční správa

2018

DIMEC, s.r.o.

Nosice 226
020 01 Púchov

IČO: 504 42 686

OBSAH

1. Identifikačné údaje spoločnosti	3
2. Predmet činnosti spoločnosti	4
3. História spoločnosti	5
4. Vývoj spoločnosti v roku 2018	6
5. Prehľad vývoja činnosti spoločnosti	8
6. Účtovná závierka	9
7. Vývoj výsledku hospodárenia po zdanení	12
8. Štruktúra pohľadávok a záväzkov	13
9. Prehľad vybraných finančných ukazovateľov	15
10. Stratégia pre budúce obdobia, ciele	15
11. Doplnujúce informácie	16
12. Správa nezávislého audítora o overení účtovnej závierky spoločnosti	17

1. IDENTIFIKAČNÉ ÚDAJE SPOLOČNOSTI

<i>Názov spoločnosti</i>	DIMEC, s.r.o.
<i>Sídlo spoločnosti</i>	Nosice 226 020 01 PÚCHOV
<i>Dátum založenia</i>	04.08.2016
<i>Dátum zápisu do OR</i>	04.08.2016
<i>Registračná doložka</i>	Obchodný register Okresného súdu Trenčín, oddiel Sa, vložka č. 33427/R
<i>IČO</i>	504 42 686
<i>DIČ</i>	2120327726
<i>IČ pre DPH</i>	SK2120327726
<i>Kontakt</i>	+421 42 4443717 info@dimec.sk

2. PREDMET ČINNOSTI SPOLOČNOSTI

- kúpa tovaru za účelom jeho ďalšieho predaja konečnému spotrebiteľovi (maloobchod) alebo iným prevádzkovateľom živnosti (veľkoobchod)
- prenájom nehnuteľností spojený s poskytovaním iných než základných služieb spojených s prenájomom
- sprostredkovateľská činnosť v oblasti obchodu
- sprostredkovateľská činnosť v oblasti služieb
- sprostredkovateľská činnosť v oblasti výroby
- činnosť podnikateľských, organizačných a ekonomických poradcov
- výroba jednoduchých výrobkov z kovu
- opracovanie kovu jednoduchým spôsobom+
- baliace činnosti, manipulácia s tovarom
- nákladná cestná doprava vykonávaná vozidlami s celkovou hmotnosťou do 3,5 t vrátane prípojného vozidla

3. HISTÓRIA A PROFIL SPOLOČNOSTI

Spoločnosť DIMEC, s.r.o. bola založená v roku 2016, konateľom Diegom Heule, kedy začala výrobu približne s ôsmimi CNC frézami a približne dvadsiatimi zamestnancami. V nasledujúcich obdobiach, najmä v roku 2017 bolo realizované rozšírenie výroby a v roku 2018 spoločnosť disponovala štrnástimi CNC frézami a zamestnávala 42 zamestnancov.

Spoločnosť sa zaoberá nasledovnými činnosťami:

- CNC frézovanie
- CNC sústruženie
- Odihľovanie, brúsenie
- Erodovanie
- Zváranie
- Ohýbanie plechu
- Mechanické a chemické povrchové úpravy
- Rezanie vodným lúčom

Spoločnosť DIMEC, s.r.o. si uvedomuje, že jej zamestnanci predstavujú pre spoločnosť najvyššiu hodnotu. Vzťahy k zamestnancom a vzťahy medzi zamestnancami, sú na všetkých úrovniach založené na úcte a dôstojnosti každého človeka a na rešpektovaní základných ľudských práv. Komunikáciu považujeme za živý proces, pomocou ktorého sa prispôbujeme novým podmienkam a rozvíjame sa. Profesionálne, korektné, zdvorilé dodávateľsko-odberateľské vzťahy sú nesmierne dôležité pre ďalší rozvoj spoločnosti.

Výrobky zhotovené našou spoločnosť sú určené hlavne pre zákazníkov vo Švajčiarsku, Rakúsku a Nemecku. Ohľadne inovatívneho riešenia sa hlavne od roku 2017 zlepšil systém riadenia, v plánovaní výroby, nákupu materiálu, logistiky a konečného výstupu hotových výrobkov, ich kontroly, kvality a následnej spokojnosti zákazníkov.

4. VÝVOJ SPOLOČNOSTI V ROKU 2018

Základným cieľom každého podniku v ekonomike trhového hospodárstva je dlhodobou dosahovať zisk. V posledných rokoch do popredia vystupujú poznatky, ktoré naznačujú, že okrem ekonomických faktorov do podnikového procesu významnou mierou zasahujú, aj činitele sociologickej a psychologickéj povahy. Vo všeobecnosti slovom kultúra možno označiť nejaké spoločné znaky, podrobnosti, ale i rozdiely medzi členmi sociálneho spoločenstva, hodnotové priority a normy jednania.

Ak má byť fungovanie podniku úspešné je nutné, aby podnik bol vnútorne integrovaný a pôsobil navonok stabilizovane a dôveryhodne. Podniková kultúra ovplyvňuje pracovné konanie a výkonnosť zamestnancov. Dobré vzťahy v našej firme prispievajú, k dobrým výsledkom, ktoré sú kľúčom k úspešnosti a významne prispievajú k optimálnym výsledkom.

Neustále rastúce očakávania zákazníkov, vo výraznom konkurenčnom prostredí, kladú náročné požiadavky na našu spoločnosť. Kvalita, spoľahlivosť, ochrana životného prostredia, bezpečnosť a ochrana zdravia pri práci sú samozrejmosťou našej spoločnosti a významne prispievajú k úspechu spoločnosti.

Hospodársky výsledok v roku 2018 bol ovplyvnený viacerými faktormi, medzi ktoré môžem zaradiť nasledovné : hodnotenia kvality produktov a služieb, spokojnosť zákazníkov a spätná väzba na zákazníkov, hodnotenia dodávateľov, hodnotenia výkonnosti procesu, ukázanie slabých miest a chýb, nápravné opatrenia, kde sú možné zlepšenia, nastavenie cieľov kvality pre nasledujúci rok.

Výnosy spoločnosti boli oproti predchádzajúcemu roku nižšie. Najmarkantnejší pokles ukazovateľa bol výsledok hospodárenia.

Naším cieľom je spokojnosť zákazníkov a toto dosiahneme výrobkami s vysokou kvalitou, dodržiavaním termínov, primeranými cenami a flexibilným

konaním. Práve neustále zlepšovanie výrobkov a procesov, ochrana životného prostredia, zdravie našich zamestnancov, vyhýbanie sa znečisťovaniu životného prostredia, zabezpečuje našu konkurencieschopnosť.

Všetci zamestnanci spoločnosti sú povinní dodržiavať zákonné predpisy o bezpečnosti výrobkov, ochrane životného prostredia a bezpečnosti pri práci, ako aj prevádzkové špecifikácie pre plánovanie a výrobu a toto zaručuje hospodársky úspech našej spoločnosti a našich pracovných miest.

Neustálym zlepšovaním obchodnej výkonnosti zvyšujeme výhody pre zákazníka a zamestnanca.

Naše procesy vytvárania hodnôt sú v súlade s požiadavkami našich zákazníkov. Výsledkom je neustále prispôsobovanie sa požiadavkám a želaniam našich zákazníkov.

Účinnosť systému sa monitoruje vyhodnotením spokojnosti a nespokojnosti zákazníkov, na základe ktorého sa snažíme, čo najviac prispôbiť aktuálnemu trhu a stále sa viac zlepšovať, aby sme dosahovali, čo najlepší možný hospodársky výsledok.

5. PREHLAD VÝVOJA ČINNOSTI SPOLOČNOSTI

údaje v celých EUR

	VÝNOSY		NÁKLADY	
	r. 2018	r. 2017	r. 2018	r. 2017
strojárenská výroba	2 374 835	2 835 904	1 705 152	1 718 737
ostatné	143 321	59 543	942 968	1 038 325
SPOLU	2 518 156	2 895 447	2 648 121	2 757 063

V položke výnosy – ostatné sú zahrnuté všetky ostatné výnosy dosiahnuté za účtovné obdobie. Ide o nasledovné výnosy:


- tržby z poskytnutých služieb
- tržby z predaja DHM
- prijaté úroky
- kurzové výnosy
- ostatné výnosy

V položke náklady – ostatné sú zahrnuté všetky ostatné náklady vzniknuté počas účtovného obdobia v členení:

- spotreba materiálu
- spotreba energií
- služby
- mzdy
- daň z motorových vozidiel, ostatné dane a poplatky
- tvorba opravnej položky k pohľadávkam
- odpisy
- platené úroky
- kurzové straty
- ostatné náklady
- daň z príjmov

VÝVOJ VÝSLEDKU HOSPODÁRENIA

údaje v celých EUR



6. ÚČTOVNÁ ZÁVIERKA

Spoločnosť účtuje o stave a pohybe majetku, záväzkoch, pohľadávkach, nákladoch, výnosoch a výsledku hospodárenia v sústave podvojného účtovníctva. Účtovníctvo je vedené v súlade s ustanoveniami Zákona o účtovníctve č. 431/2002 Z.z. v znení neskorších zmien a doplnkov.

Účtovná závierka bola zostavená k 31. 12. 2018 v súlade s platnými právnymi predpismi.

ÚDAJE ÚČTOVNEJ ZÁVIERKY K 31. 12. 2018

údaje v celých EUR

SÚVAHA	ROK 2018	ROK 2017
SPOLU MAJETOK	999 463	1 056 232
<i>Neobežný majetok</i>	<i>292 426</i>	<i>333 353</i>
Dlhodobý hmotný majetok	292 426	333 353
Pozemky	0	0
Stavby	9 288	10 139
Samostatné hnuiteľné veci a súbory hn.vecí	279 632	323 214

Dlhodobý finančný majetok	0	0
Ostatný dlhodobý finančný majetok	3 506	0
Obchodný majetok	472 109	452 235
Zásoby	472 109	452 235
Tovar a poskyt.preddavky na tovar	0	0
Material	395 652	385 000
Nedokončená výroba a polotovary vlastnej výroby	76 457	67 235
Dlhodobé pohľadávky	0	0
Pohľadávky z obchodného styku	0	0
Odložená daňová pohľadávka	0	0
Krátkodobé pohľadávky	222 844	236 787
Pohľadávky z obchodného styku	111 112	150 018
Daňové pohľadávky	111 732	86 769
Iné pohľadávky	0	0
Krátkodobý finančný majetok	47	2 655
Obstarávaný krátkodobý finančný majetok	47	2 655
Finančné účty	11 021	30 275
Peniaze	391	661
Účty v bankách	10 630	29 614
Daňové pohľadávky	0	0
Náklady budúcich období dlhodobé	0	0
Náklady budúcich období krátkodobé	1 016	500
Príjmy budúcich období	0	427
SPOLU VLASTNÉ IMANIE A ZÁVÄZKY	999 463	1 056 232
Vlastné imanie	5 000	5 000
Základné imanie	5 000	5 000
Základné imanie	5 000	5 000
Fondy zo zisku	500	0
Zákonný rezervný fond	500	0
Výsledok hospodárenia minulých rokov	125 042	-12 842
Nerozdelený zisk minulých rokov	137 884	0
Výsledok hospodárenia za účtovné obdobie	-129 965	138 384
Závazky	994 463	995 698
Rezervy	17 039	15 023
Rezervy zákonné krátkodobé	10 739	13 223
Rezervy ostatné krátkodobé	6 300	1 800
Dlhodobé záväzky	247 803	2 857
Záväzky zo sociálneho fondu	4 957	2 857

Ostatné dlhodobé záväzky	248 277	0
Odložený daňový záväzok	-5 431	0
Krátkodobé záväzky	734 044	907 810
Záväzky z obchodného styku	330 459	117 340
Nevyfakturované dodávky	0	0
Záväzky voči spoločníkom a združeniu	0	0
Záväzky voči zamestnancom	23 420	31 804
Záväzky zo sociálneho poistenia	14 832	20 028
Daňové záväzky a dotácie	3 610	37 997
Ostatné záväzky	361 723	700 641
Krátkodobé finančné výpomoci	0	0
Výdavky budúcich období	0	0

údaje v celých EUR


VÝKAZ ZISKOV A STRÁT	ROK 2018	ROK 2017
Čistý obrat	2 414 109	2 841 667
<i>Výnosy z hospodárskej činnosti spoločnosti</i>		
Tržby z predaja tovaru	0	1500
Tržby z predaja vlastných výrobkov	2385371	2839823
Tržby z predaja služieb	28738	345
Zmena stavu vnútroorganizačných zásob	9223	53367
Tržby z predaja DNM, DHM a materiálu	0	250
Ostatné výnosy z hospodárskej činnosti	94807	85
Náklady na hospodársku činnosť spoločnosti	2 652 778	2 715 663
Spotreba materiálu, energie	1 332 013	1 553 868
Služby	633 756	420 049
Osobné náklady	607 167	680 483
Mzdové náklady	434 143	490 908
Náklady na sociálne poistenie	148 245	167 051
Sociálne náklady	24 779	22 524
Dane a poplatky	1911	1812
Odpisy a opravné položky k DNAM	72 753	57 362

Tvorba a zúčtovanie OP k pohľadávkam	1 800	0
Ostatné náklady na hospodársku činnosť	3 378	1 291
Výsledok hospodárenia z hospod.činnosti	-134 639	179 705
Výnosy z finančnej činnosti spolu		
Kurzové zisky	17	76
Náklady na finančnú činnosť spolu		
Kurzové straty	211	810
Ostatné náklady na finančnú činnosť	563	560
Výsledok hospodárenia z finančnej činnosti	-757	-1 294
Výsledok hospodárenia za účtovné obdobie pred zdanením	-135 396	178 411
Daň z príjmov	-5 431	40 027
splatná	0	40 027
odložená	-5431	0
Výsledok hospodárenia za účtovné obdobie po zdanení	-129 965	138 384


7. VÝVOJ VÝSLEDKU HOSPODÁRENIA po zdanení

Údaje v celých EUR

VÝVOJ NÁKLADOV A VÝNOSOV



VÝVOJ VÝSLEDKU HOSPODÁRENIA po zdanení



NÁVHR NA PREÚČTOVANIE VÝSLEDKU HOSPODÁRENIA ZA ROK 2018:

Spoločnosť vykázala za rok 2018 stratu vo výške: 129 964,68 Eur

Vykázanú stratu za rok 2018 navrhuje preúčtovať nasledovne:

a) neuhradená strata minulých rokov129 964,68 Eur

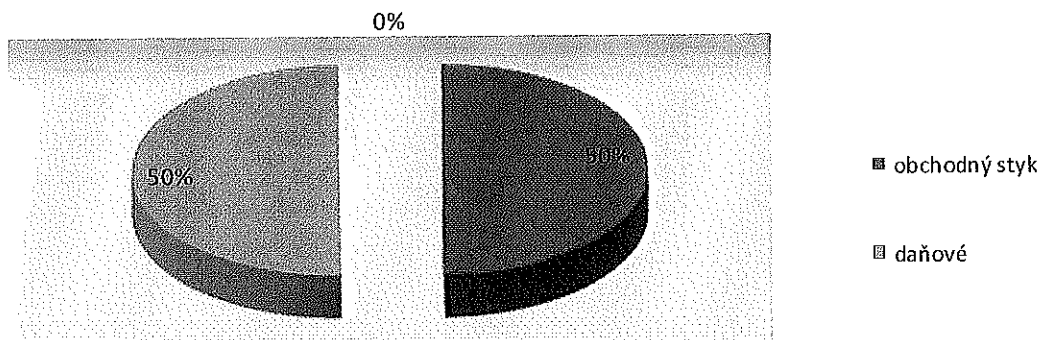
8. ŠTRUKTÚRA POHLADÁVOK A ZÁVÄZKOV

údaje v celých EUR

uvádzané sú krátkodobé pohľadávky

Druh pohľadávky	Výška pohľadávky	Z toho po splatnosti
Pohľadávky z obchodného styku	111 112	35 186
Daňové pohľadávky	111 732	0
Iné pohľadávky	0	0
CELKOM	222 844	35 186

Pohľadávky

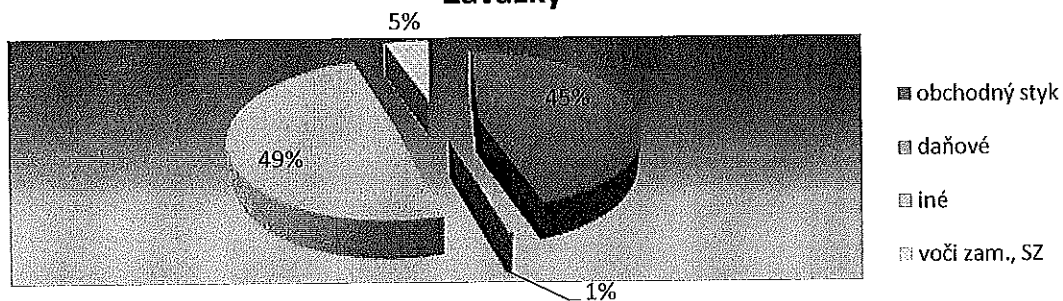


údaje v celých EUR

uvádzané sú krátkodobé záväzky

Druh záväzku	Výška záväzku	Z toho po splatnosti
Záväzky z obchodného styku a nevyfakt. dodávky	330 459	212 872
Záväzky voči zamestnancom, spoločníkom a zo soc.poistenia	38 252	0
Daňové záväzky	3 610	0
Iné záväzky	361 723	0
CELKOM	734 044	212 872

Záväzky



9. PREHLAD VYBRANÝCH FINANČNÝCH UKAZOVATEĽOV

- Hodnota likvidity 2. stupňa spoločnosti za rok 2018 je 0,32. V porovnaní s rokom 2017, kedy spoločnosť dosiahla hodnotu likvidity 2. stupňa 0,30 možno zhodnotiť, že došlo k miernemu nárastu finančnej rezervy na krytie svojich krátkodobých záväzkov, a to o 7,35 %.
- Ukazovateľ zadlženosti predstavuje 99,94 %-ný podiel cudzích zdrojov na financovaní majetku podniku. V porovnaní s rokom 2017 tento ukazovateľ zaznamenal nárast o 14,0 %.
- Zlaté bilančné pravidlo
Spoločnosť nekryje v duchu zlatého bilančného pravidla svoje stále aktíva vlastnými zdrojmi.
- EBITDA – zisk pred zdanením po odpočítaní úrokov, daní a odpisov bol za rok 2018 vykázaný v zápornej hodnote -61 886 €. V porovnaní s rokom 2017 došlo k poklesu o 126,00 %
- Čistý pracovný kapitál – obežné aktíva po odpočítaní krátkodobých záväzkov je za rok 2018 v zápornej hodnote -27 007 €, pričom v porovnaní s rokom 2017 došlo k nárastu o 85,4 %

10. STRATÉGIA PRE BUDÚCE OBDOBIA, CIELE

Strategické ciele:

- zvýšiť objem tržieb skvalitnením produktov a služieb
- posilniť pozíciu spoločnosti ako dodávateľa, stabilizácia klientov zvýšením flexibility
- zamestnávanie kvalifikovaných a spoľahlivých zamestnancov
- spolupráca s kvalitnými dodávateľmi
- snaha o zníženie nákladov a zvýšenie objemu zákaziek

Korektné vzťahy v našej firme prispievajú, k dobrým výsledkom, ktoré sú kľúčom k úspešnosti a významne prispievajú k optimálnym výsledkom. Ak má byť fungovanie spoločnosti DIMEC, s.r.o.

úspešné, je nutné, aby firma bola vnútorne integrovaná a pôsobila stabilizovane a dôveryhodne, čo je v súčasnosti našim najvýznamnejším cieľom do budúcnosti.

11. DOPLŇUJÚCE INFORMÁCIE

- Spoločnosť nie je vystavená významným rizikám a neistotám
- Po skončení účtovného obdobia nenastali udalosti osobitného významu
- Spoločnosť neúčtovala o nákladoch na činnosť v oblasti výskumu a vývoja
- Spoločnosť nenadobudla v účtovnom období vlastné akcie, dočasné listy a obchodné podiely
- Spoločnosť nemá organizačnú zložku v zahraničí
- Činnosť účtovnej jednotky nemá významný vplyv na životné prostredie a zamestnanosť

12. SPRÁVA NEZÁVISLÉHO AUDÍTORA O OVERENÍ ÚČTOVNEJ ZÁVIERKY SPOLOČNOSTI

Správa nezávislého audítora o overení účtovnej závierky spoločnosti tvorí Prílohu č. 1 tejto výročnej správy, ktorá správa je jej neoddeliteľnou súčasťou.

V Púchove, dňa 20.12.2019



Diego Heule

Dimec, s.r.o.

Konateľ

Príloha č. 1 – Správa nezávislého audítora o overení účtovnej závierky