

PARKETT MANN, s. r. o., Trnava

Mikovíniho 11, 917 01 Trnava

35 853 816

Zapísaná v Obchodnom registri Okresného súdu Trnava, oddiel Sro, vložka č. 15439/T



**Výročná správa
za rok 2018**

Trnava, máj 2019

Obsah

1 Základné informácie o spoločnosti

- 1.1 Identifikačné údaje
- 1.2 Orgány spoločnosti a organizačná štruktúra
- 1.3 Vznik a vývoj spoločnosti

2 Ekonomické výsledky a porovnania s predchádzajúcimi rokmi

- 2.1 Bilančné porovnanie
- 2.2 Porovnanie výkazu ziskov a strát
- 2.3 Vybrané ukazovatele finančnej analýzy
- 2.4 Predpokladaný budúci vývoj činnosti

3 Finančná situácia spoločnosti

4 Doplnujúce informácie výročnej správy

- 4.1 Vplyv na životné prostredie
- 4.2 Vplyv na zamestnanosť
- 4.3 Informácia o organizačnej zložke v zahraničí
- 4.4 Náklady na činnosť v oblasti výskumu a vývoja
- 4.5 Udalosti osobitného významu
- 4.6 Významne rizika a neistoty, ktorým je spoločnosť vystavená

5 Účtovná závierka

- 5.1 Výrok audítora
- 5.2 Valné zhromaždenie

1 Základné informácie o spoločnosti

1.1 Identifikačné údaje

Obchodné meno: PARKETT MANN, s. r. o.

Sídlo: Mikovíniho 11, 917 01 Trnava

IČO: 35 853 816

DIČ: 2020289645

Dátum vzniku: 18. 12. 2002

Právna forma: spoločnosť s ručením obmedzením

Predmet podnikania: kúpa tovaru za účelom jeho predaja konečnému spotrebiteľov v rozsahu voľnej živnosti (maloobchod)

kúpa tovaru za účelom jeho predaja iným prevádzkovateľom živnosti v rozsahu voľnej živnosti (veľkoobchod)

spostredkovanie obchodu, výroby a služieb v rozsahu voľnej živnosti

činnosť organizačných a ekonomických poradcov

montáže parkiet a iných podlahových krytín

nákladná cestná doprava vykonávaná vozidlami s celkovou hmotnosťou do 3,5 t vrátane prípojného vozidla

skladovanie

baliace činnosti, manipulácia s tovarom

prenájom hnutelných vecí

administratívne služby

prieskum trhu a verejnej mienky

Základné imanie: 6 638,73 €

Konateľ spoločnosti: Ing. Ján Jančok

Spoločník: Ing. Ján Jančok

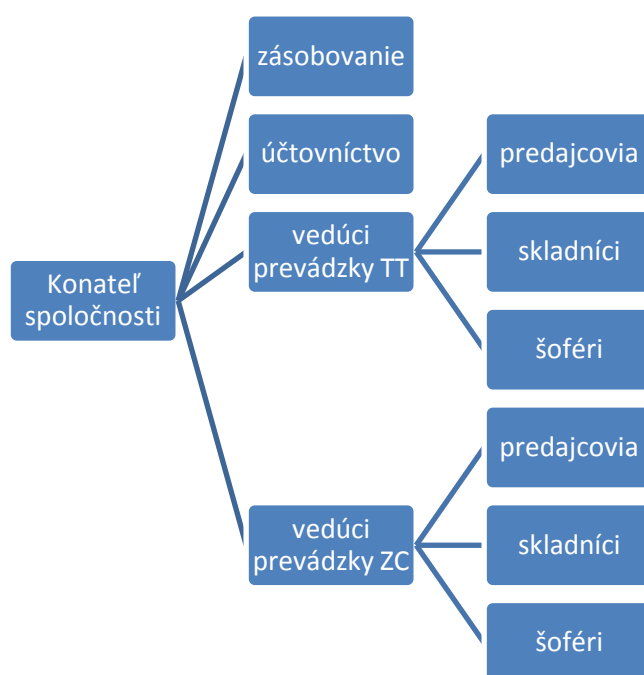
1.2 Orgány spoločnosti a organizačná štruktúra

Orgány spoločnosti vyplývajú zo spoločenskej zmluvy o založení spoločnosti s ručením obmedzeným. Organizačná štruktúra predstavuje vnútorne členenie spoločnosti s vymedzením právomoci a zodpovednosti za jednotlivé oblasti. Je nevyhnutná pre efektívne riadenie a organizáciu v spoločnosti. Ku dňu zostavovania výročnej správy sú orgány spoločnosti a organizačná štruktúra nasledovne:

Orgány spoločnosti

Najvyšším orgánom spoločnosti PARKETT MANN, s.r.o. Trnava je valné zhromaždenie, na ktorom sa zúčastňuje jediný spoločník. Valné zhromaždenie rozhoduje o všetkých zásadných otázkach týkajúcich sa spoločnosti samej a jej činnosti. Valné zhromaždenie sa schádza najmenej jedenkrát ročne. Konateľ je štatutárnym zástupcom spoločnosti, Zastupuje ju a podpisuje za ňu. Konateľ je menovaný a odvolávaný rozhodnutím valného zhromaždenia.

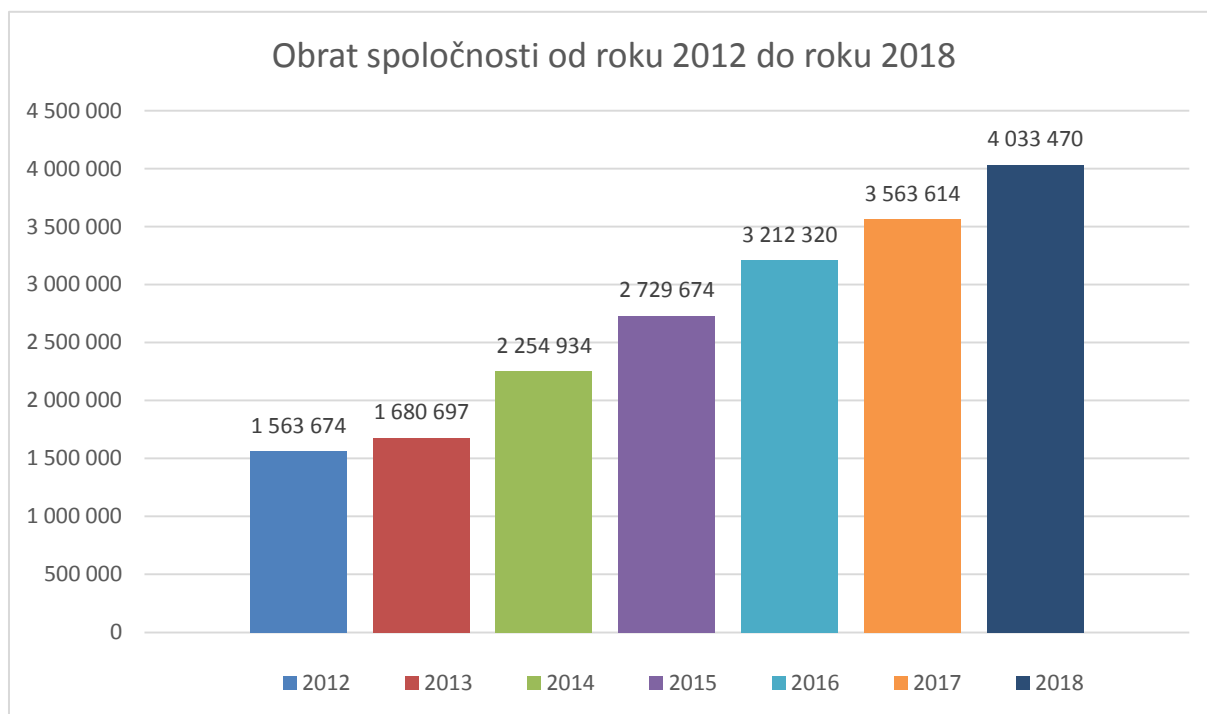
Organizačná štruktúra



1.2 Vznik a vývoj spoločnosti

Spoločnosť bola založená v decembri 2002 a svoju činnosť zahájila v polovici roku 2003. Spoločnosť založil prvý majiteľ so skúsenosťami s predajom podlahových krytín. V priebehu vývoja spoločnosti sa priebežne menila aj jej vlastnícka štruktúra a sídlo spoločnosti. Posledná zmena vlastníckej štruktúry nastala 15. 7. 2010. Od roku 2010 po poslednej zmene vo vlastníckych a organizačných štruktúrach firma PARKETT MANN s.r.o. zmenila od základov svoju obchodnú stratégiu, dodávateľské portfólio a z lokálneho predajcu podlahových materiálov sa

pretransformovala na globálneho hráča v distribúcii podlahových materiálov v rámci slovenského trhu . V roku 2013 otvorila svoju druhú prevádzku v meste Žarnovica . Tieto zmeny mali pozitívny vplyv nielen obrat spoločnosti ale aj na hospodársky výsledok , ktorý dosahuje .



2 Ekonomické výsledky a porovnania s predchádzajúcimi rokmi

2.1 Bilančné porovnanie

Bilančná pozícia (€)	2016	2017	2018
Netto stav			
Aktíva celkom	941 233	1 042 650	1 159 765
Dlhodobý nehmotný majetok	0	0	0
Dlhodobý hmotný majetok	93 683	52 347	54 785
Dlhodobý finančný majetok	0	0	0
Zásoby	555 122	754 461	681 027
Dlhodobé pohľadávky		0	8 269
Krátkodobé pohľadávky	187 247	154 908	260 543
Krátkodobý finančný majetok	0	0	0
Finančné účty	97 691	65 514	145 380
Časové rozlíšenie	7 490	7 705	9 761
Pasíva celkom	941 233	1 042 650	1 159 765
Vlastné imanie	130 914	160 820	108 747
Dlhodobé záväzky	81	48	70

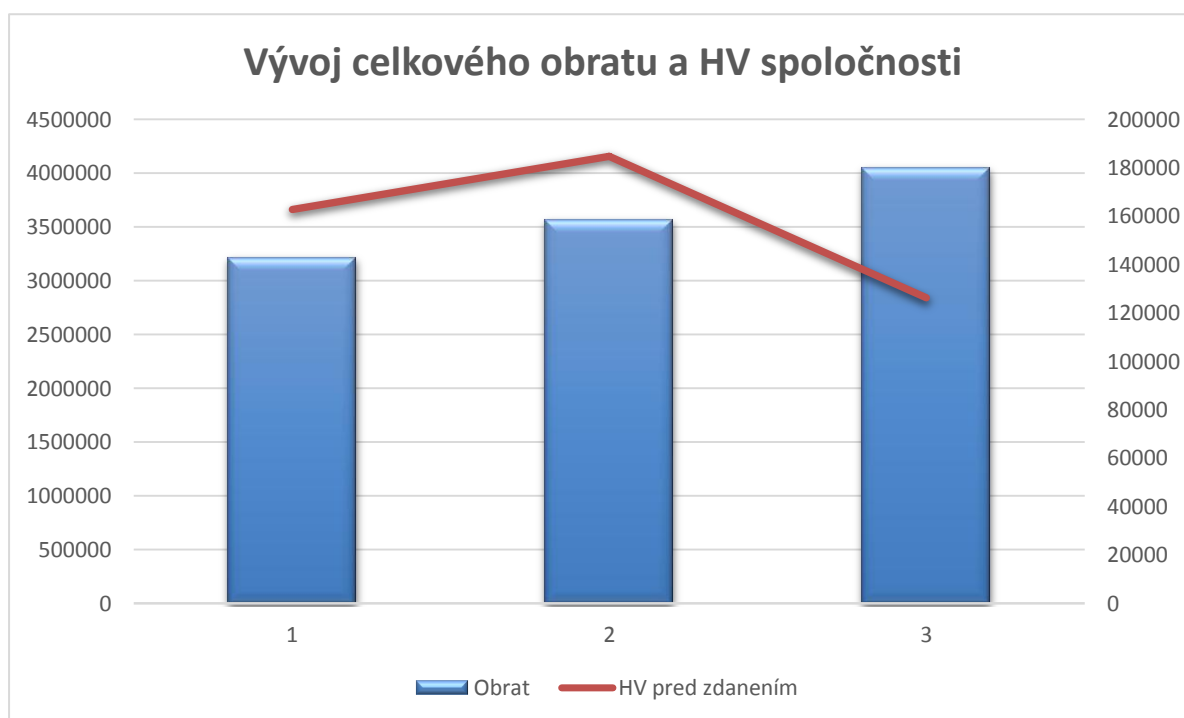
Dlhodobé rezervy	0	0	0
Dlhodobé bankové úvery	0	0	0
Krátkodobé záväzky	801 734	870 331	1 036 641
Krátkodobé rezervy	8 504	11 451	14 307
Bežné bankové úvery	0	0	0
Krátkodobé finančné výpomoci	0	0	0
Časové rozlíšenie	0	0	0



2.2 Porovnanie výkazu ziskov a strát

Pozícia v €	2016	2017	2018
Čistý obrat	3 211 171	3 566 913	4 048 055
Tržby z predaja tovaru	3 160 897	3 524 766	4 014 427
Náklady na predaný tovar	2 431 395	2 717 306	3 110 032
Tržby za vlastné výrobky a služby	50 274	42 147	33 628
Zmena stavu zásob	0	0	0
Aktivácia	0	0	0
Výrobná spotreba	313 148	348 755	405 434
Pridaná hodnota	466 628	500 852	532 589
Osobné náklady	236 614	274 322	356 835
Dane a poplatky	6 277	5 890	5 980
Odpisy a opravné položky NIM, HIM	56 877	43 418	43 463
Ostatné prevádzkové výnosy	10 972	27 233	15 213
Ostatné prevádzkové náklady	5 614	2 396	5 885
Výsledok hospodárenia z hospodárskej činnosti	172 218	202 059	135 639
Tržby z predaja cenných papierov	0	0	0

Náklady na predané cenné papiere	0	0	0
Výnosy z precenenia cenných papierov a z derivátov	0	0	0
Náklady na precenenie cenných papierov a derivátov	0	0	0
Kurzové zisky	1 889	148	1 912
Kurzové straty	482	6 108	734
Ostatné výnosy z finančnej činnosti	5	5	0
Ostatné náklady na finančnú činnosť	10 700	11 211	10 430
Výsledok hospodárenia z finančnej činnosti	- 9 288	-17 166	-9 252
Výsledok hospodárenia z bežnej činnosti pred zdanením	162 930	184 893	126 387
Daň z príjmov z bežnej činnosti	39 319	39 091	32 597
Výsledok hospodárenia z bežnej činnosti po zdanení	123 611	145 802	93 790
Výsledok hospodárenia z mimoriadnej činnosti pred zdanením	0	0	0
Daň z príjmov z mimoriadnej činnosti	0	- 614	-553
Výsledok hospodárenia z mimoriadnej činnosti po zdanení	0	614	553
Výsledok hospodárenia za účtovné obdobie pred zdanením	162 930	184 893	126 387
Výsledok hospodárenia za účtovné obdobie po zdanení	123 611	146 416	94 343



2.3 Vybrané ukazovatele finančnej analýzy

Ukazovatele rentability	2016	2017	2018
Rentabilita tržieb	3,83%	4,07%	2,32%
Rentabilita nákladov	3,26%	3,47%	2,38%
Rentabilita vlastného kapitálu	94,42%	91,04%	86,75%
Rentabilita celkových aktív	13,13%	14,04%	8,13%

Ukazovatele likvidity	2016	2017	2018
Celková likvidita	1,05	1,13	1,05
Bežná likvidita	0,36	0,25	0,39
Pohotová likvidita	0,12	0,08	0,14

Ukazovatele aktivity	2016	2016	2018
Obrat celkových aktív	3,42	3,45	3,50
Obrat obežných aktív	5,80	4,76	3,71
Obrat neobežných aktív	34,39	68,66	74,17
Doba inkasa pohľadávok (dni)	20,92	16,29	23,82
Doba splácanie záväzkov (dni)	89,58	87,17	91,84
Doba obratu zásob (dni)	62,02	75,57	60,34
Doba obratu aktív (dni)	105,16	104,43	102,75

Ukazovateľ finančnej stability	2016	2017	2018
Ukazovateľ veriteľského rizika	5,93%	4,99%	7,77%

2.4 Predpokladaný budúci vývoj činnosti

V roku 2019 spoločnosť PARKETT MANN očakáva nárast obratu o cca 10% . Hlavné zmeny budú sústredené na kvalitatívnu obmenu skladových zásob tak , aby

sa pri existujúcom objeme skladových priestorov zvýšil podiel skladových zásob tovaru z vyššou pridanou hodnotou na úkor zásob , ktoré pri predaji generujú nižšiu pridanú hodnotu .

3 Finančná situácia spoločnosti

Spoločnosť aktuálne nemá uzatvorenú žiadnu zmluvu o čerpaní úveru, resp. pôžičky. Zmena vo finančnej situácii, ktorá by mohla výrazne ovplyvniť hospodárenie a činnosť firmy, v roku 2018 nenastala

4 Doplnujúce informácie výročnej správy

4.1 Vplyv na životné prostredie

Obchodná činnosť spoločnosti PARKETT MANN nemá negatívny vplyv na životné prostredie. Spoločnosť PARKETT MANN sa vo svojej činnosti riadi platnou legislatívou v príslušnej oblasti a plní si v stanovených termínoch svoje záväzky, ktoré jej z toho vyplývajú.

4.2 Vplyv na zamestnanosť

Ku dňu zostavovania výročnej správy bol počet zamestnancov 17, z toho 12 mužov a 6 žien.

4.3 Náklady na činnosť v oblasti výskumu a vývoja

V roku 2018 spoločnosť PARKETT MANN nerealizovala výskum a ani neaktivovala náklady na vývoj.

4.4 Informácia o organizačnej zložke v zahraničí

Spoločnosť PARKETT MANN nemá organizačnú zložku v zahraničí.

4.5 Udalosti osobitného významu

V období po 31. 12. 2018 do dátumu vypracovania tejto výročnej správy nenastali žiadne udalosti osobitného významu.

4.6 Významne rizika a neistoty, ktorým je spoločnosť vystavená

V rámci podnikateľskej činnosti nie sú spoločnosti známe žiadne riziká a neistoty, ktorým je vystavená.

5 Účtovná závierka

5.1 Výrok audítora

Účtovná závierka spoločnosti k 31.12.2018 je zostavená ako riadna účtovná závierka za obdobie od 01.01.2018 do 31.12.2018. Overovaná je audítorom NB Consult, s.r.o., Horná 101, Banská Bystrica.

Vyhlásenie audítorskej spoločnosti tvorí samostatnú prílohu výročnej správy.

5.2 Valné zhromaždenie

Na valnom zhromaždení, ktoré bolo 15. mája 2019 boli schválené návrhy na schválenie účtovnej závierky spoločnosti za rok 2018 a vysporiadanie dosiahnutého zisk nasledovne:

Návrh Uznesenia Č. 1:

Valne zhromaždenie schvaľuje ročnú účtovnú závierku za rok 2018, výročnú správu za rok 2018.

Návrh Uznesenia Č. 2:

Valne zhromaždenie schvaľuje vysporiadanie zisku za rok 2018 vo výške 94 342,96 EUR

V Trnave, 15. mája 2019

Ing. Ján Jančok
konateľ