

GPU,s.r.o. Levoča
Galvanické povrchové úpravy

VÝROČNÁ SPRÁVA 2018

November 2019

ÚVOD

Rok 2018 znamenal pre spoločnosť GPU, s. r. o. Levoča obdobím stagnácie a miernym poklesom produkcie výroby. Ciele stanovené na tento rok sa čiastočne podarilo naplniť. Spoločnosť sa zamerala na zefektívnenie všetkých výrobných procesov, no rok 2018 bol sprevádzaný nepriaznivým miernym poklesom produkcie.

Aj napriek rastúcim cenám materiálových vstupov, investíciám do oprav objektov a v neposlednom rade do ľudských zdrojov, spoločnosť dosiahla čistý zisk vo výške 61 213 EUR.

Týmto chceme poďakovať našim zamestnancom, obchodným partnerom a dodávateľom, že prispeli spoločnosti GPU, s. r. o. Levoča naplniť stanovené ciele a vízie.

Veríme, že výsledky prezentované touto výročnou správou potvrdzujú stabilitu, serióznosť a z toho vyplývajúcu dôveru k našej spoločnosti zo strany zákazníkov a všetkých partnerov.

Ing. Ján Bagar

Ján Masleják

OBSAH

ÚVOD	2
Základné údaje o spoločnosti	4
Predmet činnosti	4
História spoločnosti a zhodnotenie jej doterajšej činnosti	4
Zhodnotenie stanovených cieľov na rok 2018	5
Organizačná štruktúra spoločnosti	6
Vplyv činnosti spoločnosti na životné prostredie.....	6
Analýza majetkovej a finančnej štruktúry spoločnosti.....	7
Analýza výkazu ziskov a strát spoločnosti.....	10
Prehľad peňažných tokov (Cash Flow).....	11
Zamestnanosť	11
Rozdelenie zisku v roku 2018.....	12
Významní dodávatelia a odberatelia	12
Ostatné zverejnenia podľa zákona č. 431/2002 o účtovníctve	13
Podnikateľský zámer na rok 2019	13

1. ZÁKLADNÉ ÚDAJE O SPOLOČNOSTI

Obchodné meno : GPU, s. r. o. Levoča
Sídlo : Novoveská cesta 31, 054 01 Levoča
Štatutárny orgán : Ján Masleják, konateľ spoločnosti
Ing. Ján Bagar, konateľ spoločnosti
IČO : 36351118
IČ DPH : SK2020035534
DIČ : 2020035534
Zapísaná v : Obchodnom registri Okresného súdu Košice, I. oddiel Sro,
vložka číslo 15911/V
Dátum zápisu : 20.10.1997
Vznik : 10.09.1997 na základe spoločenskej zmluvy
Základný kapitál : 6 638,78 EUR

2. PREDMET ČINNOSTI

Spoločnosť pôsobí v oblasti služieb. Zameriava sa na komplex služieb, ktoré začínajú predúpravou dielcov až po vykonanie požadovanej galvanickej úpravy. Kontrola kvality bola do roku 2017 garantovaná certifikovaným systémom riadenia kvality podľa DIN EN ISO 9001:2000 a v roku 2018 bol systém recertifikovaný podľa DIN EN ISO 9001:2015.

Kľúčovým strategickým zámerom spoločnosti a jej vedenia je vybudovať, udržiavať a trvalo zlepšovať systém manažérstva kvality, ktorý zabezpečí jej dlhodobý rozvoj, stabilitu a prosperitu spoločnosti, ako i uspokojovanie potrieb, požiadaviek a očakávaní zákazníkov a všetkých zainteresovaných strán.

Okrem hlavného predmetu činnosti, ktorými sú galvanické povrchové úpravy, sa spoločnosť podľa Obchodného zákonníka venuje aj nasledujúcim činnostiam:

- brúsenie a leštenie kovov,
- zámočníctvo,
- sprostredkovanie obchodu, výroby a služieb,
- maloobchod a veľkoobchod s výrobkami chemického priemyslu mimo jedov a žieravín, výrobkami strojárskych výroby, spojárskymi súčiastkami, kovmi a výrobkami z nich, oceľových konštrukciami, vybavením skladov, manipulačnými zariadeniami,
- prenájom hnutelných a nehnuteľných vecí.

3. HISTÓRIA SPOLOČNOSTI A ZHOTNOTENIE JEJ DOTERAJŠEJ ČINNOSTI

Spoločnosť GPU, s.r.o. Levoča bola založená v roku 1997 za účelom poskytovanie služieb v oblasti povrchových úprav kovov galvanickým chrómovaním a zinkovaním. Nadviazala na tradíciu galvanických úprav v Levočských strojarniach, kde bola v roku 1960 spustená chrómovacia linka na pokovovanie žehličiek a v roku 1980 spustená technológia chrómovania zinkozliatinových odliatok.

Spoločnosť pôsobí na domácom aj zahraničnom trhu. Špecializuje sa na elektrolytické pokovovanie plastov a kovov. Spoločnosť je podľa klasifikácie SK NACE zaradená do kategórie 25.61.0 – Opracovanie a povrchová úprava kovov, obrábanie. Od vzniku vykonáva galvanické povrchové úpravy medenie, niklovanie, chrómovanie, zinkovanie, cínovanie na zinkozliatinových, hliníkových, oceľových, mosadzných a železných dielcoch, a to dvoma spôsobmi – na závese alebo hromadne v bubne. Spoločnosť vykonáva aj predúpravy dielcov bez následnej povrchovej úpravy, a to morenie ocele a mosadze. V roku 2011 zaviedla náročnú technológiu galvanického pokovovania ABS, ABS/PC plastov pre sanitu a automobilový priemysel, ako prvú na Slovensku a druhá v Českej republike. V súčasnosti sú najväčšími zákazníkmi spoločnosti podniky pôsobiace v oblasti automobilového, sanitárneho, elektrotechnického, strojárkeho a nábytkárskeho priemyslu.

Kľúčovým strategickým zámerom spoločnosti a jej vedenia je vybudovať, udržiavať a trvalo zlepšovať systém manažérstva kvality, ktorý zabezpečí jej dlhodobý rozvoj, stabilitu a prosperitu spoločnosti, ako i uspokojovanie potrieb, požiadaviek a očakávaní zákazníkov a všetkých zainteresovaných strán.

Spoločnosť sa postupne vypracovala medzi popredné spoločnosti na Slovensku a to hlavne špecializáciou na dekoratívne povrchové úpravy, kde sa stáva lídrom v dekoratívne, vzhľadom na komplexnú ponuku povlakov ako aj úpravy všetkých základných kovov.

Nemenej dôležité je postavenie na trhu povrchových úprav, kde prezentuje ako stabilný dodávateľ komplexného sortimentu galvanických povrchových úprav s puncom vysokej kvality, primeraných cien a flexibilitnosti dodávok.

Inovačné trendy pokračovali v roku 2015 spustením automatickej zinkovacej linky, čo zabezpečilo zvýšenie výrobnéj kapacity, zvýšenie produktivity práce a vysokej kvality produkcie. Investíciou do špičkovej meracej techniky v roku 2016 boli zabezpečené prístroje na meranie hrúbok povlakov, čím sa splnili požiadavky odberateľov pre automotív.

4. ZHODNOTENIE STANOVENÝCH CIEĽOV NA ROK 2018

Pre rok 2018 boli stanovené obchodné a výrobné a personálne ciele s ambíciou udržať doterajšiu úroveň výsledkov spoločnosti. Tieto ciele boli naplnené len čiastočne, nakoľko rok 2018 znamenal pre spoločnosť začiatok stagnácie a mierny pokles v produkcií.

Celkové výnosy spoločnosti v roku 2018 boli 1 735 795 EUR, čo predstavuje pokles o 35 729 EUR oproti predchádzajúcemu roku. Táto skutočnosť deklaruje, že cieľ udržať objem výroby na úrovni 1,8 mil. EUR nebol dosiahnutý.

Spoločnosť GPU, s. r. o. Levoča v roku 2018 zakúpila nový vysokozdvíhový vozík s nosnosťou 2,5 t s naftovým pohonom, a tým splnila stanovený cieľ z roku 2017. Ďalej sa spoločnosť zamerala na zvýšenie pozornosti pri opravách výrobných liniek, aby nebola ohrozená plynulosť výroby, a tým splnila ďalší cieľ stanovený na tento rok.

Tretím cieľom, ktorý sa spoločnosti podarilo naplniť, bol odpredaj odmasťovacieho stroja FIBRIMATIC FD 205, ktorý sa stal nevyužitelným z dôvodu zmien v zložení sortimentu výroby a tým tiež spoločnosť zabránila zbytočnému viazaniu finančných prostriedkov. Odstránením uvedeného zariadenia z prevádzky došlo

k zrušeniu používania perchloretylénu a tým aj k níženiu fungitívnych emisií, čím sa zmiernil nepriaznivý vplyv na životné prostredie.

Cieľ z oblasti personalistiky, ktorým bolo zameranie sa na skvalitnenie pracovných podmienok zamestnancov a aktivity podporujúce zdravie, zdravý životný štýl a voľno časové aktivity boli splnené, a to

- zakúpením už spomínaného vysokozdvížneho vozíka s uzatvorenou kabínou čím sa zlepšili pracovné podmienky vodičkárov a eliminovali sa nepriaznivé klimatické podmienky;
- organizovaním celodenných výletov zamestnancov a ich rodín viac krát za rok;
- školeniami jednotlivých zamestnancov z vybranej pracovnej oblasti.

Môžeme konštatovať, že ciele v oblasti personalistiky boli splnené, nakoľko v roku 2018 sa znížila fluktuácia zamestnancov.

5. ORGANIZAČNÁ ŠTRUKTÚRA SPOLOČNOSTI

Podnik má zavedenú funkčnú organizačnú štruktúru a pozostáva z finančno-ekonomického úseku, výrobnotechnologického úseku a z oddelenia pre kvalitu. Na čele finančno-ekonomického úseku je ekonomický riaditeľ.

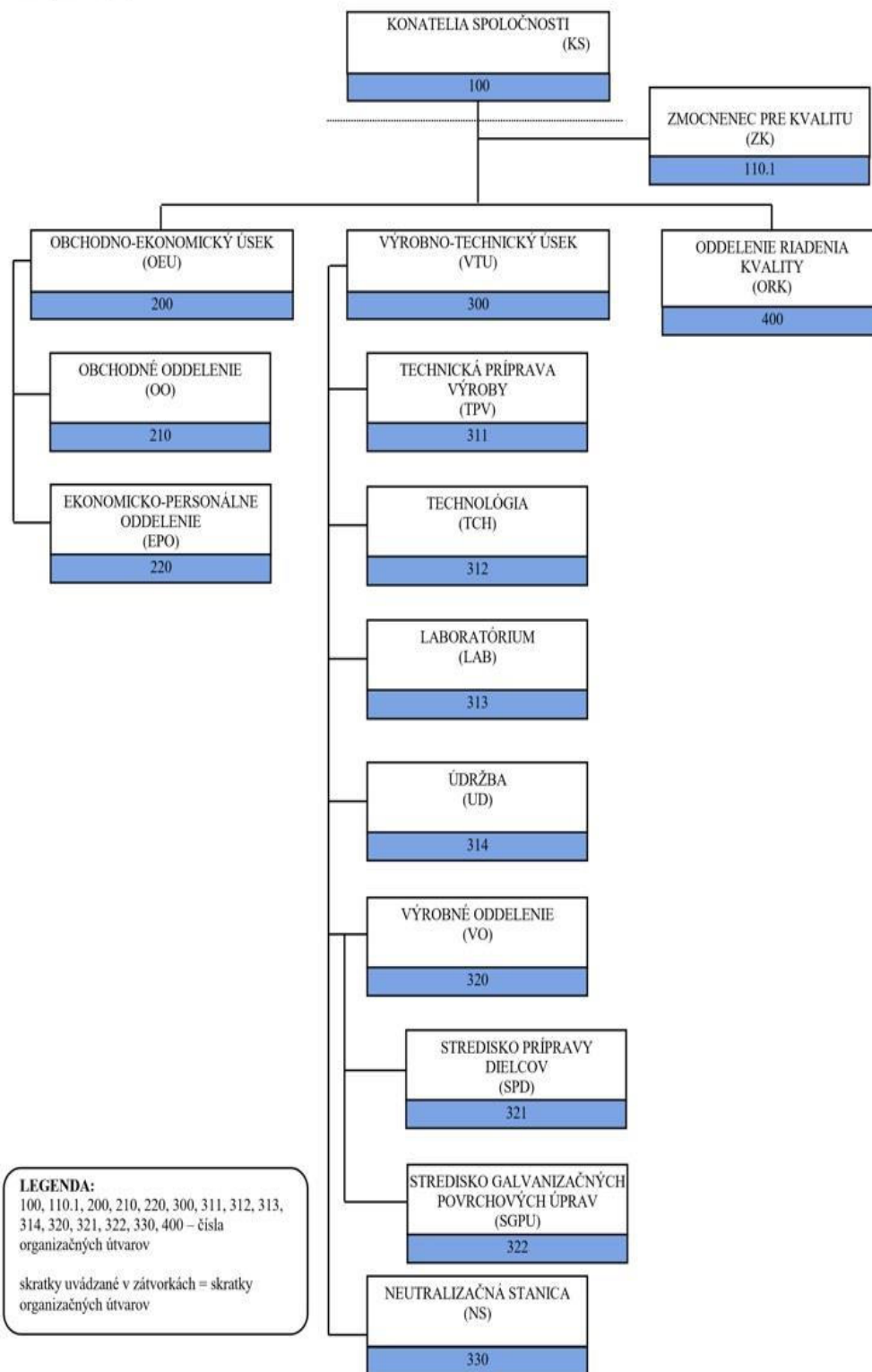
Ekonomický riaditeľ vypracováva cenové ponuky a prijíma objednávky, zúčastňuje sa na výborovom konaní zamestnancov. Do tohto úseku patrí aj účtovníčka, ekonómka a personalistka.

Na čele výrobnotechnologického úseku je výrobný riaditeľ. Výrobný riaditeľ zodpovedá za správny chod výroby.

Do tohto oddelenia patrí majster, skladníci, údržbári, chemici, laboranti a výrobní zamestnanci. Do oddelenia kvality patrí zmocnenec pre kvalitu, ktorý zodpovedá za kvalitu povrchovej úpravy a vybavuje objednávky.

Obaja riaditelia zastupujú a reprezentujú spoločnosť navonok, konajú a podpisujú v mene spoločnosti, každý samostatne.

ORGANIZAČNÁ SCHÉMA ORGANIZÁCIE GPU, s.r.o. Levoča



6. VPLYV ČINNOSTI SPOLOČNOSTI NA ŽIVOTNÉ PROSTREDIE

Spoločnosť pri svojej činnosti dodržiava všetky predpisy týkajúce sa ochrany životného prostredia. V oblasti odpadových vôd vykonáva neutralizáciu priemyselných vôd v neutralizačnej stanici v súlade s vodoprávnym rozhodnutím na vypúšťanie odpadových vôd a dodržiava stanovené kvalitatívne a kvantitatívne parametre. Kaly vznikajúce pri neutralizácii odovzdáva na likvidáciu externej spoločnosti. Komunálne vody sú upravované v štrbinovej nádrži a vypúšťanie spoločne s priemyselnými vodami. Kvalita vypúšťaných vôd je pravidelne kontrolovaná nezávislým certifikovaným laboratóriom.

V spoločnosti sú evidované tri zdroje znečisťovania ovzdušia. Kotolňa ako energetický zdroj spaľuje zemný plyn. Galvanizovňa vypúšťa odsávaný vzduch od funkčných kúpeľov z galvanických liniek prostredníctvom šiestich výduchov tak, aby bolo zabezpečené vyhovujúce pracovné prostredie v prevádzkach. Samostatným zdrojom znečisťovania bolo odmasťovacie zariadenie na odmasťovanie v parách organických rozpúšťadiel, ktoré bolo v tomto roku odpredané a zdroj bol k 31.12.2019 zrušený.

Množstvo vypúšťaných znečisťujúcich látok je pravidelne merané oprávnenou organizáciou, ročne vyhodnocované a sledované v systéme NEIS. Na základe objemu vypustených objemov sú vypočítané a uhradené poplatky za znečisťovanie ovzdušia. Poplatky za emisie vypustené do ovzdušia v roku 2018 predstavovali hodnotu 41,- EUR.

Spoločnosť má spracovaný program odpadového hospodárstva. Odpady sú separované a nebezpečné odpady sú zhromažďované, odosielané jeden krát ročne na likvidáciu oprávneným organizáciám. Komunálny odpad je odoberaný Technickými službami mesta Levoča. Náklady na likvidáciu odpadu predstavovali v roku 2018 hodnotu 15 500,- EUR.

7. ANALÝZA MAJETKOVEJ A FINANČNEJ ŠTRUKTÚRY SPOLOČNOSTI

Východiskové údaje potrebné na zhodnotenie majetkovej štruktúry a štruktúry zdrojov financovania sme získali z účtovnej závierky podniku.

Majetková štruktúra spoločnosti

Majetková štruktúra spoločnosti sa skladá z neobežného majetku, obežného majetku a časového rozlíšenia aktív. Tabuľka 1 uvádza základne položky aktív spoločnosti.

Tabuľka 1 Vývoj jednotlivých položiek aktív spoločnosti v sledovanom období

Položka	2018	2017	Absolútny rozdiel v €	Relatívny rozdiel v %
SPOLU MAJETOK	636 008	774 885	-138 877	-17,92
Neobežný majetok	291 600	371 046	-79 446	-21,41
<i>Dlhodobý nehmotný majetok</i>	<i>0</i>	<i>0</i>	<i>0</i>	<i>0,00</i>
<i>Dlhodobý hmotný majetok</i>	<i>291 600</i>	<i>371 046</i>	<i>-79 446</i>	<i>-21,41</i>

Pozemky	11 653	11 653	0	0,00
Stavby	109 591	121 795	-12 204	-10,02
Samostatné huteľné veci	170 356	230 157	-59 801	-25,98
Obstarávaný dlhodobý hmotný majetok	0	0	0	0,00
Poskytnuté preddavky na dlhodobý hmotný majetok	7 441	7 441	0	0,00
<i>Dlhodobý finančný majetok</i>	<i>0</i>	<i>0</i>	<i>0</i>	<i>0,00</i>
Obežný majetok	343 478	402 525	-59 047	-14,67
<i>Zásoby</i>	<i>6 250</i>	<i>2 231</i>	<i>4 019</i>	<i>180,14</i>
Materiál	6 250	2 231	4 019	180,14
<i>Dlhodobé pohľadávky</i>	<i>841</i>	<i>595</i>	<i>246</i>	<i>41,34</i>
<i>Odložená daňová pohľadávka</i>	<i>841</i>	<i>595</i>	<i>246</i>	<i>41,34</i>
<i>Krátkodobé pohľadávky</i>	<i>311 286</i>	<i>392 399</i>	<i>-81 113</i>	<i>-20,67</i>
Pohľadávky z obchodného styku	303 350	392 399	-89 049	-22,69
<i>Daňové pohľadávky a dotácie</i>	<i>7 936</i>	<i>0</i>	<i>7 936</i>	<i>100,00</i>
<i>Finančné účty</i>	<i>25 101</i>	<i>7 300</i>	<i>17 801</i>	<i>243,85</i>
Peniaze	263	2 326	-2 063	-88,69
Účty v bankách	24 838	4 974	19 864	399,36
Časové rozlíšenie aktív	930	1 314	-384	-29,22

Vlastné spracovanie na základe účtovnej závierky spoločnosti GPU, s. r. o. Levoča

Celkový majetok podniku medziročne klesol v absolútnom vyjadrení o 138 877 EUR čo predstavuje pokles o takmer 18 % oproti predchádzajúcemu roku. Tento rozdiel bol spôsobený znížením jednotlivých položiek neobežného a obežného majetku spoločnosti oproti minulému roku. Hlavným dôvodom poklesu celkového majetku podniku je pokles dlhodobého hmotného majetku o hodnotu odpisov stavieb a amortizácie samostatných huteľných vecí o 21,41 % a poklesom obežného majetku o hodnotu pohľadávok z obchodného styku o 20,67 %. Dominantnú časť celkového majetku spoločnosti tvoril dlhodobý hmotný majetok, ktorý predstavoval hodnotu 291 600 EUR a Krátkodobé pohľadávky, ktoré predstavovali 311 286 EUR.

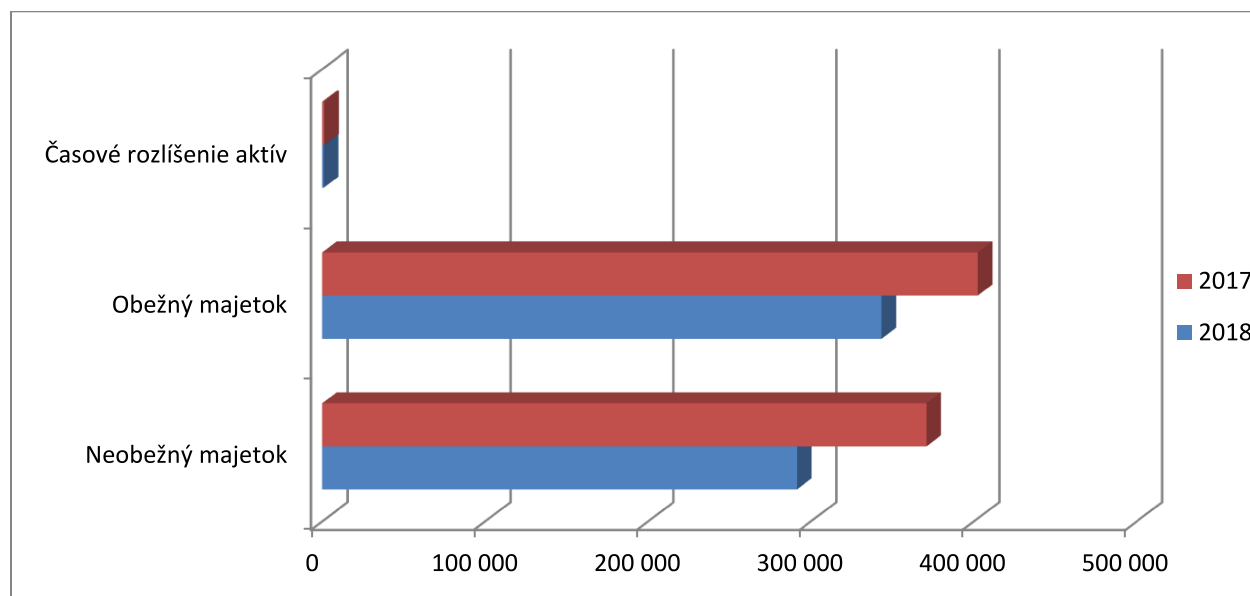
Najväčšiu časť neobežného majetku tvorili stavby (109 591 EUR) a samostatné huteľné veci (170 356 EUR). Neobežný majetok oproti prechádzajúcemu roku klesol v absolútnom vyjadrení o 79 446 EUR. Hodnota pozemkov sa medziročne nezmenila. Spoločnosť v priebehu sledovaného obdobia nedisponovala žiadnym dlhodobým nehmotným ani dlhodobým finančným majetkom.

Z obežného majetku najväčšiu časť tvorili krátkodobé pohľadávky, hlavne pohľadávky z obchodného styku (311 286 EUR). Obežný majetok klesol v porovnaní s minulým rokom v absolútnom vyjadrení o hodnotu 59 047 EUR. V sledovanom období sledujeme výrazný nárast zásob o 180 % čo v absolútnom vyjadrení predstavuje hodnotu 4 019 EUR. Tento nárast zásob bol spôsobený prijatím materiálu na sklad. V sledovanom období vo veľkej miere narástla položka finančné účty o takmer 244 % čo v absolútnom vyjadrení nárast o 7 801 EUR. Pri rozbere tejto položky vidíme, že

celový nárast bol spôsobený nárastom položky účty v bankách o takmer 400 % a zároveň položka peniaze klesla o takmer 89 %.

V časovom rozlíšení aktív nezaznamenávame výrazné zmeny, kleslo o 384 EUR oproti prechádzajúcemu obdobiu.

Graf 1 zachytáva zmeny v majetkovej štruktúre spoločnosti v sledovanom období.



Graf 1 Vývoj majetkovej štruktúry spoločnosti v sledovanom období.

Finančná štruktúra spoločnosti

Finančnú štruktúru podniku tvoria tri hlavné položky a to vlastné imanie, záväzky a časové rozlíšenie pasív.

Ako už bolo spomenuté spoločnosť v roku 2018 začala stagnovať a zaznamenala mierny pokles v objeme výroby čo sa prejavilo vo výsledku hospodárenia za účtovné obdobie. Medziročné zmeny môžeme sledovať v Tabuľke č.2.

Tabuľka 2 Vývoj jednotlivých položiek pasív spoločnosti v sledovanom období

Položka	2018	2017	Absolútne vyjadrenie v €	Relatívne vyjadrenie v %
SPOLU VLASTNÉ IMANIE A ZÁVÄZKY	636 008	774 885	-138 877	-17,92
Vlastné imanie	129 526	202 753	-73 227	-36,12
Základné imanie	6 6639	6 639	0	0
Fondy zo zisku (ZRF)	674	674	0	0
VH minulých rokov	61 000	104 369	-43 369	-41,55
VH za účtovné obdobie	61 213	91 071	-29 858	-32,79
Záväzky	500 015	557 048	-57 033	-10,24
Rezervy krátkodobé	61 382	65 863	-4 481	-6,80

Dlhodobé záväzky	10 753	10 593	160	1,51
Krátkodobé záväzky	190 436	177 984	12 452	7,00
Bankové úvery (bežné)	59 376	65 164	-5 788	-8,88
Bankové úvery (dlhodobé)	178 068	237 444	-59 376	-25,01
Časové rozlíšenie pasív	6 467	15 084	-8 617	-57,13

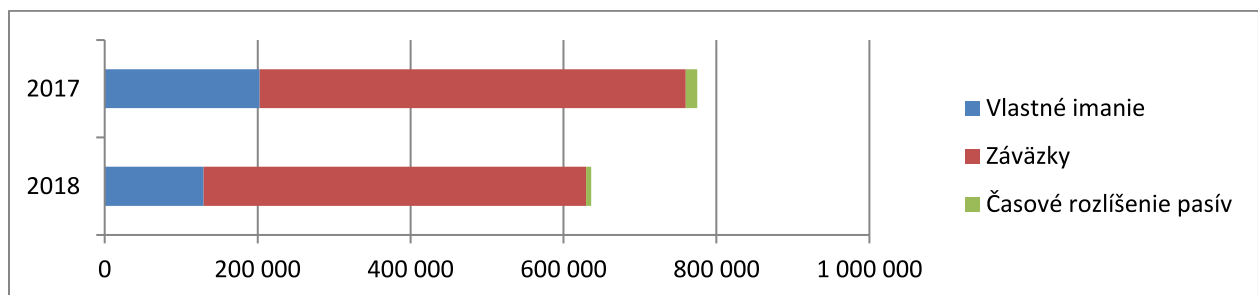
Vlastné spracovanie na základe účtovnej závierky spoločnosti v sledovanom období.

Vlastné imanie spoločnosti bolo tvorené základným imaním a zákonným rezervným fondom, výsledkom hospodárenia minulých rokov a výsledkom hospodárenia za účtovné obdobie. Vlastné imanie medziročne pokleslo o 73 227 EUR v absolútnom vyjadrení, čo predstavuje pokles o 36,12 %. V základom imaní a vo fondom zo zisku nenastali žiadne zmeny. Výraznú zmenu zaznamenávame v položke výsledok hospodárenia z minulých rokov, ktorá klesla oproti prechádzajúcemu roku o 43 369 EUR (41,55 %) a tiež sledujeme pokles v položke výsledok hospodárenia za účtovné obdobie v hodnote 29 858 EUR (32,79 %). Pokles výsledku hospodárenia z minulých rokov nastal vplyvom vyplatenia časti nerozdeleného zisku spoločníkom. Pokles výsledku hospodárenia za účtovné obdobie bol spôsobený poklesom výroby z dôvodu poklesu objednávok od niektorých zákazníkov.

Záväzky spoločnosti tiež klesli oproti predchádzajúcemu roku o 57 033 EUR čo predstavuje 10,24 %. Krátkodobé záväzky v sledovanom období vzrástli o 12 452 EUR (7 %), naopak hodnota bežných bankových úverov a dlhodobých bankových úverov klesla.

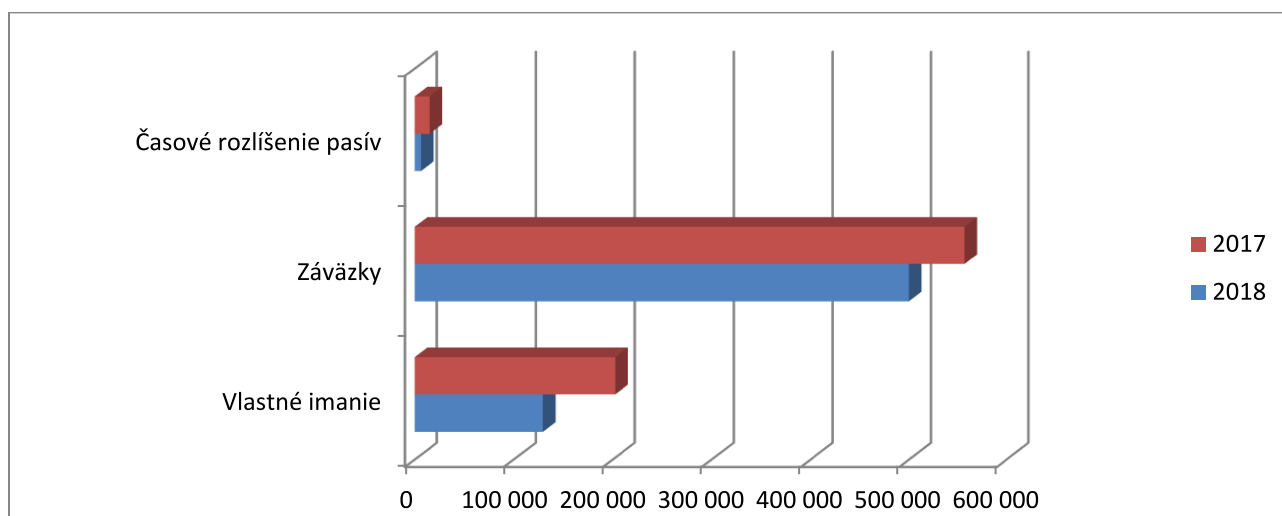
Časové rozlíšenie pasív kleslo o 57 % oproti minulému roku.

Graf 2 znázorňuje podiel vlastného a cudzieho kapitálu v sledovanom období.



Graf 2 Podiel vlastného a cudzieho kapitálu spoločnosti v sledovanom období.

Graf 3 zachytáva zmeny vo finančnej štruktúre spoločnosti v sledovanom období.



Graf 3 Vývoj finančnej štruktúry spoločnosti v sledovanom období.

8. ANALÝZA VÝKAZU ZISKOV A STRÁT SPOLOČNOSTI

Výkaz ziskov a strát zobrazuje výsledok hospodárenia za účtovne obdobie. Východiskové údaje sme získali z účtovnej závierky podniku. Analýza výkazu ziskov a strát nám pomôže zistiť, ako sa za sledované obdobie vyvíjali jednotlivé položky nákladov, výnosov, aký bol čistý zisk spoločnosti a aká bola daň z príjmov. Tabuľka 3 zobrazuje vývoj položiek ziskov a strát v sledovanom období.

Tabuľka 3 Vývoj položiek ziskov a strát za sledované obdobie

Položka	2018	2017	Absolútna zmena v €	Relatívna zmena v %
Výnosy z hospodárskej činnosti	1 735 795	1 771 524	-35 729	-2,02
Náklady z hospodárskej činnosti	1 647 748	1 645 382	2 366	0,14
VH z hospodárskej činnosti	88 047	126 142	-38 095	-30,20
Pridaná hodnota	1 092 766	1 119 727	-26 961	-2,41
Výnosy z finančnej činnosti	0	6	-6	-100,00
Náklady na finančnú činnosť	8 835	9 490	-655	-6,90
VH z finančnej činnosti	-8 835	-9 484	649	6,84
VH za účtovné obdobie pred zdanením	79 212	116 658	-37 446	-32,10
Daň z príjmov	17 999	25 587	-7 588	-29,66
VH za účtovné obdobie po zdanení	61 213	91 071	-29 858	-32,79

Vlastné spracovanie na základe účtovnej závierky spoločnosti v sledovanom období.

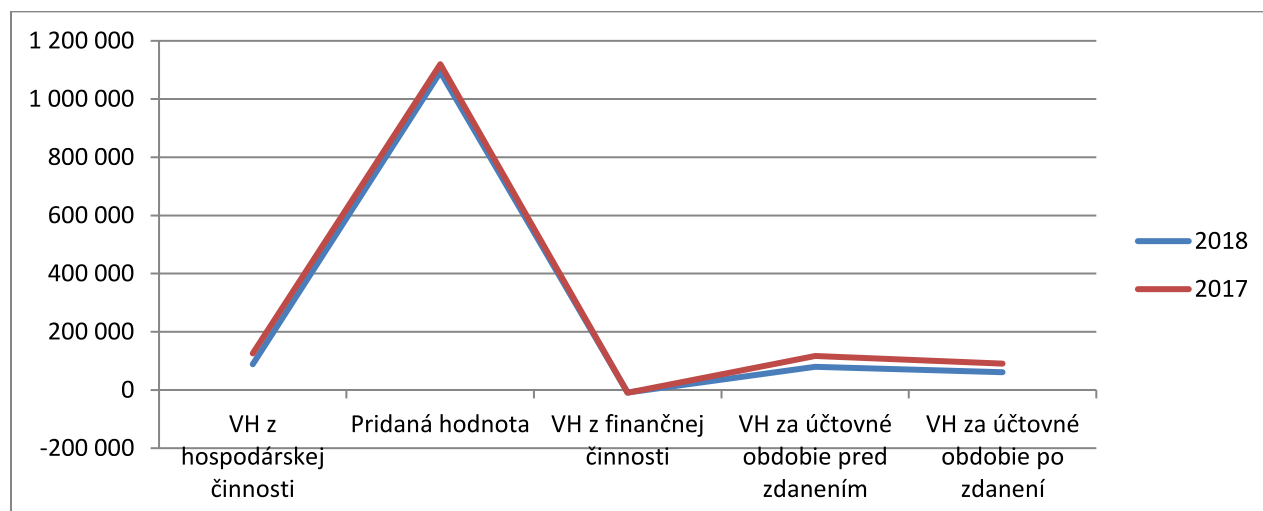
Vývoj výnosov z hospodárskej činnosti mierne poklesol oproti minulému roku o 2,02 % . Naopak vývoj nákladov z hospodárskej činnosti mierne vzrástol oproti predchádzajúcemu roku o 0,14 %.

Vývoj výnosov a nákladov z hospodárskej činnosti nepredstavuje enormnú diametrálnosť. Výsledok hospodárenia klesol o 30,20 % čo predstavuje hodnotu 38 095 EUR. Taktiež pridaná hodnota klesla o 2,41 % oproti roku 2017.

Náklady z finančnej činnosti vysoko presahujú výnosy z finančnej činnosti, spoločnosť dosahuje stratu z finančnej činnosti vplyvom splátky dlhodobého úveru.

Zisk spoločnosti enormne klesol oproti roku 2017 a to takmer o 33 %.

Graf 4 zobrazuje vývoj položiek ziskov a strát v sledovanom období.



Graf 4 Vývoj položiek ziskov a strát spoločnosti v sledovanom období.

9. PREHĽAD PEŇAŽNÝCH TOKOV (CASH FLOW)

Výkaz Cash Flow zobrazuje prehľad peňažných tokov, ktoré prichádzali do spoločnosti a odchádzali o spoločnosti v sledovanom období a zobrazuje ich Príloha č.1 k tejto Výročnej správe.

Čistý peňažný tok zo základných podnikových činností predstavoval hodnotu 233 417,92 EUR čo je o 133 817, 53 EUR viac ako v minulom roku.

Čistý peňažný tok po financovaní investícií predstavoval hodnotu 252 559,46 EUR čo predstavuje nárast o 171 622,46 EUR oproti roku 2017.

Čistý peňažný tok z finančnej činnosti bol v roku 2018 na úrovni -8 832,21 čo je pokles o 269,69 EUR oproti predchádzajúcemu roku.

Stav peňažných prostriedkov a peňažných ekvivalentov na začiatku účtovného obdobia bol vo výške 7 299,56 EUR.

Zostatok peňažných prostriedkov a peňažných ekvivalentov na konci účtovného obdobia bol vo výške 25 101, 78 EUR.

Rozdiel začiatku a konca účtovného obdobia 17 802,22 EUR.

Celkový rozdiel predstavuje hodnotu 225 922,77 EUR.

10. ZAMESTNANOSŤ

Spoločnosť GPU, s. r. o. Levoča k 31.12.2018 zamestnáva 32 ľudí v pracovnom pomere. V roku 2018 sme sa v personálnej činnosti zamerali na nábor zamestnancov, ich vzdelávanie, adaptáciu a stabilizáciu. Nábor pracovníkov sme realizovali na pracovných portáloch a cez úrad práce v systéme ISTP. Pokračovali sme v adaptačnom procese nových zamestnancov na základe individuálnych adaptačných plánov.

Spoločnosť každoročne zabezpečuje vzdelávanie zamestnancov mimo pracoviska z oblasti galvanických povrchových úprav a BOZP. Stabilizáciu zamestnancov spoločnosť podporuje organizovaním spoločenských aktivít za účelom stmelovania kolektívu a dobrých vzťahov na pracovisku. Tým chce tiež spoločnosť udržiavať fluktuáciu zamestnancov na stabilnej úrovni. Spokojnosť zamestnancov spoločnosť zabezpečuje vyplatením mimoriadnych odmien pred koncom roka.

Spoločnosť v sledovanom období zaznamenala nízky stupeň fluktuácie zamestnancov, ktorá predstavovala 4%, môžeme konštatovať, že zamestnanci sú spoločnosti sú spokojní a neuvažujú o zmene zamestnania v blízkej dobe.

Na základe zmluvy s Ústavom na výkon trestu odňatia slobody v Levoči sme vytvorili podmienky pre výkon práce odsúdených. Denne zamestnávame sedem odsúdených na pracoviskách GPU, s. r. o. Levoča na zavesovanie a zvesovanie súčiastok a pre ďalších desať odsúdených dodávame dielce na zavesovanie v priestoroch ústavu. Výkon týchto pracovníčok je realizovaný formou dodávky služieb.

11. ROZDELENIE ZISKU V ROKU 2018

Valné zhromaždenie 29.11.2019 schválilo rozdelenie čistého zisku vo výške 61 212,61 EUR za rok 2018 nasledovne:

- 40 000,00 EUR – výplata podielu na zisku spoločníkom,
- 212,61 EUR – prevod do sociálneho fondu,
- 21 000,00 EUR – prevod do nerozdeleného zisku.
-

12. VÝZNAMNÝ DODÁVATELIA A ODBERATELIA

Spoločnosť GPU, s. r. o. Levoča v roku 2018 poskytovala služby 76 zákazníkom z oblasti automobilových komponentov, spotrebného priemyslu elektrotechniky a strojárstva.

Obchod je diverzifikovaný do rôznych oblastí, žiadny z odberateľov nepresahuje 25 % celkového objemu produkcie. Štruktúra odberateľov je nasledujúca:

- | | |
|-------------------------|-----|
| - Automotív | 28% |
| - Všeobecné strojárstvo | 26% |
| - Spotrebný tovar | 24% |
| - Elektropriemysel | 18% |
| - Sanita | 4% |

Pre činnosť spoločnosti je potrebný široký sortiment dodávok energií, surovín a služieb. V súlade so systémom riadenia akosti STN ISO EN 9001 je výber dodávateľom riadený

smernicou, na základe ktorej je vytvorený zoznam vybraných dodávateľov, ktorí sú pravidelne hodnotení na základe stanovených kritérií.

Ostatné zverejnenia podľa zákona č. 431/2002 o účtovníctve

- Spoločnosť nevlastní majetkové podiely v iných spoločnostiach a nemá organizačnú zložku v zahraničí.
- Neexistujú podniky, v ktorých je spoločnosť neobmedzene ručiacim spoločníkom.
- Spoločnosť neúčtovala o nákladoch na činnosti v oblasti výskumu a vývoja.
- Návrh na rozdelenie zisku je uvedený na str. 14.

V období od 31.12.2018 do dňa spracovania výročnej správy nenastali žiadne udalosti osobitného významu.

13. PODNIKATEĽSKÝ ZÁMER NA ROK 2019

Spoločnosť GPU, s. r. o. Levoča na rok 2019 stanovila nasledovné ciele v rôznych oblastiach.

- Hlavným spoločnosti je udržanie objemu výroby minimálne na úrovni predchádzajúceho roku a zabránenie stagnácií výroby a ďalšiemu znižovaniu výroby.
- Projekčne a dodávateľsky a finančne pripraviť dočisťovanie odpadových vôd zamerané na zníženie obsahu kovov vo vypúšťaných odpadových vodách do recipientu.
- Vykonať marketingový prieskum požiadaviek zákazníkov na povrchové úpravy kovov chemickým niklovaním a v prípade záujmu odberateľov technický pripraviť zavedenie novej povrchovej úpravy.

Príloha č.1. CASH FLOW 2018

_CASHFLOW.GMX

Názov riadka	Hodnota	Poznámka
B51 Peňažné toky mimoriadneho ch. z IČ		
B6. Alternatívne vykazované položky		
B7. Ostatné položky ovplyvňujúce PT z IČ		
BBB Čistý peňažný tok z IČ	19 141,54	
CCC Čistý peňažný tok po financovaní inv.	252 559,46	
D.. Peňažné toky z finančných činnosti FČ		
D1. Zmeny stavu dlhod.záv.vrát.dlh.úverov		
D11 Príjmy z prijatých úverov a pôžičiek		
D12 Výdavky na splác. úverov		
D13 Príjmy z ost. dlhodob.záv.		
D2. Peňažné toky vyplývajúce z vlas.imania		
D21 Príjmy z vyd.akcií,upís.vkl.a i.zv.VI		
D22 Prijaté peňažné dary a dotácie do VI		
D23 Príjmy a úhrady straty spoločníkmi		
D24 Výdavky na vypl.podielu na VI		
D25 Výdavky spojené so znížením fond.VI		
D3. Špecifické položky		
D31 Peňažné toky mimor.char.vplyvaj. z FČ		
D4. Alternatívne vykazované položky	-6 906,48	
D41 Prijaté úroky	0,02	
D42 Zaplatené úroky okrem kapitalových	-6 906,50	
D43 Prijaté dividendy a iné podliely na zi		
D44 Vyplatené dividendy a iné podliely na		
D45 Ostatné alternatívne výdavky a pr.z FČ		
D5. Ostatné položky ovplyvňujúce PT z FČ	-1 925,73	
DDE Čistý peňažný tok z FČ	-8 832,21	
E.. Výsledkové kurzové rozdiely	-2,26	
E1. Kurzové straty	-2,26	
E2. Kurzové zisky		
F.. Zmena stavu peň.pr.a peň.ekv.	243 724,99	

_CASHFLOW.GMX

Názov riadka	Hodnota	Poznámka
G.. Stav peň.pr. a peň.ekv. na začiat.účt.	7 299,56	
H.. Zostatok peň.prostr. na konci účt.obd.	25 101,78	
Z.. Rozdiel H..-G..	17 802,22	
RRR Rozdiel	225 922,77	

Názov riadka	Hodnota	Poznámka
A9. Špecifické položky	-26 182,56	
A91 Zaplatená daň z príjmov PO	-26 182,56	
A92 Príjmy mimor.charakteru ZPČ		
A93 Výdavky mimoriadneho charakteru ZPČ		
A94 Výdavky zo SF a príjmy do SF zo spl.		
A95 Príjmy a výd.z kúpy a predaja kr.c.p.		
A96 Ostatné špecifické položky ZPČ		
A** Peňažné toky pred alt.vykaz. ZPČ	233 256,22	
A10 Alternatívne vykazované položky		
A01 Prijaté úroky		
A02 Zaplatené úroky		
A03 Prijaté dividendy		
A04 Vyplatené dividendy		
A05 Ostatné položky ovpl.PT zo ZPČ	161,70	
AAA Čistý peňažný tok zo ZPČ	233 417,92	
B.. Peňažné toky z invest. činnosti IČ		
B1. Výdavky na obstaranie IM	-25 858,46	
B11 Obstaranie NIM a HIM	-25 858,46	
B12 Obstaranie finančných investícií		
B13 Zmena stavu záväzkov za obst.IM		
B2. Príjmy z predaja IM	45 000,-	
B21 Príjmy z predaja NIM a HIM	45 000,-	
B22 Príjmy z predaja fin.invest.		
B3. Peňažné toky z prenájmu hnut.a neh.v.		
B31 Príjmy z pohľadávok z prenájmu		
B32 Výdavky na úhradu záväzkov z prenájmu		
B4. Peň. toky z úverov a požičiek spriaz.o		
B41 Príjmy zo spl.úverov o pôž.spriaz.os.		
B42 Výdavky na spl.úverov a pôž.pr.od spr.		
B5. Špecifické položky		

Názov riadka	Hodnota	Poznámka
Modifikovaná priama metóda		
A.. Peňažné toky zo základných PČ	259 438,78	
A1. Náklady na ZPČ	-1 550 399,48	
A11 Náklady na predaný tovar		
A12 Výrobná spotreba	- 588 754,15	
A13 Osobné náklady	- 950 550,05	
A14 Dane a poplatky	-5 767,32	
A15 Ost.náklady na ZPČ	-5 327,96	
A2. Úprava nákladov na výdavky ZPČ o sumu	29 994,51	
A21 Zmena stavu materiálu a tovaru	-4 018,97	
A22 Zmena stavu kr.závazkov ZPČ	31 059,41	
A23 Zmena stavu záv.voči zam.a SP,ZP	10 539,57	
A24 Zmena stavu na účtoch daní	-3 488,28	
A25 Zmena stavu prechodných účtov aktív	383,12	
A26 Zmena stavu prechodných účtov pasív	-4 480,34	
A3. Náklady ZPČ upravené na výdavky	-1 520 404,97	
A4. Tržby a výnosy zo ZPČ	1 690 795,-	
A41 Tržby za predaj tovaru		
A42 Tržby za predaj výrobkov a služieb	1 681 520,48	
A43 Aktivácia		
A44 Tržby z predaja materiálu a ost.prev.v	9 274,52	
A5. Úprava tržieb a výn. na príjmy zo ZPČ	89 048,75	
A51 Zmena stavu kr. a dlh.pohľavávok	89 048,75	
A52 Zmena stavu na 346 a 347 vzťahuj.k 648		
A53 Zmena stavu prech.účtov aktív		
A54 Zmena stavu prech.účtov pasív		
A6. Tržby a výnosy ZPČ upravené na príjmy	1 779 843,75	
A7. Ost.príjmy zo ZPČ		
A8. Ost.výdavky na ZPČ		
A.. Peňažné toky z prev.činnosti		