

Wood Working, s.r.o.  
Fraňa Kráľ'a 2080  
022 01 Čadca  
IČO: 45371300  
IČ DPH: SK2022951117

**VÝROČNÁ SPRÁVA, ZVEREJNENIE VÝROČNEJ SPRÁVY A ÚČTOVNEJ ZÁVIERKY SPOLOČNOSTI WOOD  
WORKING, s.r.o. (IČO:45371300) za rok 2018**

## Obsah

Použitá legislatíva: .....	3
Zoznam použitých skratiek a symbolov .....	3
Prílohy výročnej správy:.....	4
1. Predstavenie spoločnosti.....	5
2. Vývoj spoločnosti.....	5
3. Organizačná štruktúra spoločnosti .....	7
4. Významní dodávatelia spoločnosti.....	8
5. Iné dôležité údaje .....	8
6. Majetková a kapitálová štruktúra – analýza súvahy .....	9
6.1. Horizontálna analýza súvahy .....	11
6.2. Vertikálna analýza súvahy.....	12
7. Analýzy výkazu zisku a strát .....	13
7.1. Horizontálna analýza výkazu zisku a strát.....	15
8. Prezentácia výročnej správy spoločnosti Wood Working, s.r.o. ....	16
Záver.....	16

## Použitá legislatíva:

- opatrenie MF SR č. 4455/2003-92, ktorým sa ustanovujú podrobnosti o usporiadaní, označovaní a obsahovom vymedzení položiek individuálnej účtovnej závierky a rozsahu údajov určených z individuálnej účtovnej závierky na zverejnenie pre podnikateľov účtujúcich v sústave podvojného účtovníctva v znení neskorších predpisov
- zákon č. 513/1991 Zb. Obchodný zákonník v znení neskorších predpisov
- zákon č. 431/2002 Z. z. o účtovníctve v znení neskorších predpisov
- zákon č. 530/2003 Z. z. o obchodnom registri

## Zoznam použitých skratiek a symbolov

<i>s.r.o.</i>	-	spoločnosť s ručením obmedzeným
<i>DFM</i>	-	dlhodobý finančný majetok
<i>DHM</i>	-	dlhodobý hmotný majetok
<i>DNM</i>	-	dlhodobý nehmotný majetok
<i>IČO</i>	-	identifikačné číslo organizácie
<i>KFM</i>	-	krátkodobý finančný majetok
<i>NZMR</i>	-	nerozdelený zisk minulých rokov
<i>NSMR</i>	-	neuhradená strata minulých rokov
<i>OR</i>	-	obchodný register
<i>OZ</i>	-	zákon č. 513/1991 Zb. Obchodný zákonník v znení neskorších predpisov
<i>Opatrenie 4455</i>	-	opatrenie MF SR č. 4455/2003-92, ktorým sa ustanovujú podrobnosti o usporiadaní, označovaní a obsahovom vymedzení položiek individuálnej účtovnej závierky a rozsahu údajov určených z individuálnej účtovnej závierky na zverejnenie pre podnikateľov účtujúcich v sústave podvojného účtovníctva v znení neskorších predpisov
<i>PÚ</i>	-	podvojný účtovníctvo
<i>PO</i>	-	právnická osoba
<i>SHV a SHV</i>	-	samostatné hnutelné veci a súbory hnutelných vecí
<i>SF</i>	-	sociálny fond
<i>ÚJ</i>	-	účtovná jednotka

ÚO	-	účtovné obdobie
VI	-	vlastné imanie
VH	-	výsledok hospodárenia
ZI	-	základné imanie
ZRF	-	zákonný rezervný fond
ZÚ	-	zákon č. 431/2002 Z. z. o účtovníctve v znení neskorších predpisov
ZC	-	zostatková cena

Prílohy výročnej správy:  
účtovné výkazy za rok 2018 – súvaha, výkaz zisku a strát, poznámky

---

Dátum spracovania výročnej správy: 28.04. 2019

---

Vypracoval: Tibor Jurga

---

Dátum schválenia: 30.05. 2019

---

Schválil: Dalibor Balaš, konateľ spoločnosti

---

Podľa ustanovenia § 20 ods. 3 ZÚ je účtovníctvo ÚJ úplné vtedy, ak ÚJ vyhotovila výročnú správu a zverejnila údaje účtovnej závierky za sledovaný rok. Takto postupovala aj spoločnosť Wood Working s.r.o., vypracovaním výročnej správy za rok 2017, ktorej súčasťou je aj účtovná závierka.

Výročná správa spoločnosti Wood Working s.r.o. má za cieľ poskytovať verný a pravdivý obraz o majetkovej a kapitálovej štruktúre k 31. decembru 2018, aby výsledky hospodárenia a peňažné toky za končiaci rok 2017 boli v súlade so zákonom o účtovníctve.

Výročná správa spoločnosti Wood Working s.r.o. bola zostavená za to isté obdobie ako účtovná závierka. Výročná správa spoločnosti Wood Working s.r.o., obsahuje:

- účtovnú závierku spoločnosti za účtovné obdobie, za ktoré sa vyhotovuje výročná správa, a
- správu audítora o overení účtovnej závierky.

## 1. Predstavenie spoločnosti

<i>Obchodné meno:</i>	Wood Working, s.r.o.
<i>Sídlo spoločnosti:</i>	Fraňa Kráľa 2080, 022 01 Čadca
<i>Zapísaná:</i>	v obchodnom registri, vedeným Okresným súdom v Žiline Oddiel: Sro, Vložka: 52283/L
<i>Deň zápisu:</i>	16.01. 2010
<i>Obsah činnosti:</i>	poskytovanie služieb v lesníctve a poľovníctve opracovanie drevnej hmoty a výroba komponentov z dreva kúpa tovaru na účely jeho predaja konečnému spotrebiteľovi (maloobchod) a na účely jeho predaja iným prevádzkovateľom živnosti (veľkoobchod) sprostredkovateľská činnosť v oblasti obchodu sprostredkovateľská činnosť v oblasti lesníctva a spracovanie dreva prenájom hnutelných vecí prenájom nehnuteľností spojený s poskytovaním iných než základných služieb spojených s prenájomom reklamné a marketingové služby
<i>Identifikačné číslo:</i>	45371300
<i>Právna forma:</i>	spoločnosť s ručením obmedzeným
<i>Štatutárny orgán:</i>	konateľ Dalibor Balaš Palkovice 711 Palkovice 739 41 Česká republika Vznik funkcie: 12.12.2013
<i>Spoločníci:</i>	Forest Wood Slovakia, a.s. Fraňa Kráľa 2080, 022 01 Čadca
<i>Výška vkladu každého spoločníka:</i>	Forest Wood Slovakia, a.s. Vklad: 5000 EUR, Splatené: 5000 EUR
<i>Základné imanie:</i>	5000 EUR, Rozsah splatenia: 5000 EUR

## 2. Vývoj spoločnosti

### Vznik spoločnosti

Spoločnosť Wood Working, s.r.o. (IČO: 45371300) vznikla dňom zápisu, dňa 16.01. 2010. Zakladajúcim a doposiaľ jediným spoločníkom je spoločnosť Forest Wood Slovakia, a.s. (IČO

36717975). Základný kapitál spoločnosti pri založení činil 5000 EUR a doposiaľ nebol navýšený. Právna forma podnikania – spoločnosť kapitálová, spoločnosť s ručením obmedzeným.

### Činnosť spoločnosti

Spoločnosť bola založená za účelom podnikania v oblasti drevospracujúceho priemyslu (prvotné a druhotné spracovanie drevenej hmoty) a lesného hospodárstva. Hlavnú činnosť predstavuje prvotné spracovanie ihličnatej piliarskej guľatiny (stavebné rezivo, stolárske rezivo). Pridruženú činnosť predstavuje druhotné spracovanie drevenej hmoty výroba komponentov z dreva s vyššou pridanou hodnotou. Ďalej poskytuje služby pri zhodnotení drevenej hmoty (sušenie reziva, hobl'ovanie, chemická impregnácia reziva). Významnou je obchodná činnosť, ktorá sa zaoberá nákupom a predajom tovaru konečnému spotrebiteľovi (ihličnatá guľatina, stavebné rezivo – bočné rezivo, hranoly, strešné laty, konštrukčné rezivo – drevené konštrukcie rodinných domov, stenové obklady, podlahy, terasové obklady). V roku 2018 došlo k uzavretiu 3 prenajatých prevádzok drevárskej výroby z dôvodu veľmi nepriaznivej situácie na trhu s rezivom a guľatinou, ktorá bola a naďalej je spôsobená dramatickým rozsahom kôrovцovej kalamity v ihličnatých porastov v rámci celej strednej Európy. Celý lesnícko – drevársky sektor je preplnený kalamitnou ihličnatou piliarskou guľatinou, čo spôsobilo až 50% pokles komodít na výstupe. Informácie o hospodárskej činnosti sú zobrazené v tabuľke č. 1.

Tab. 1 Výnosy z hospodárskej činnosti spoločnosti Wood Working s.r.o. v rokoch 2010 až 2018

Rok	Obrat (v celých EUR)
2010	10 273 774
2011	15 272 843
2012	16 442 491
2013	16 807 980
2014	17 538 574
2015	17 055 315
2016	17 621 685
2017	17 952 462
2018	9 191 091

*Zdroj: vlastné spracovanie*

### Predpoklad budúceho vývoja spoločnosti Wood Working, s.r.o

Spoločnosť dosiahla v roku 2018 celkový obrat vo výške 9 191 091 EUR. Oproti roku 2017 predstavuje pokles tržieb o 48,80%. Plánovaných bolo zvýšenie celkového obratu o 3% Zlom v plánovaní nastal z kraja roku 2018, kedy sa už naplno začal prejavovať dramatický vplyv kôrovцovej kalamity a reakciou trhu na túto skutočnosť. Spoločnosť musela pristúpiť na krízové plánovanie, aby sa vplyv situácie na jej hospodárení prejavil čo najmenej. V roku 2019 plánuje spoločnosť dosiahnuť obrat na úrovni 8 mil. eur., zvýšiť podiel vlastného imania k celkovými záväzkom spoločnosti a to tak, že spoločnosť chce maximalizovať výsledok hospodárenia, znížiť

podiel záväzkov z obchodného styku na minimum, zvýšiť podiel vlastného imania. Týmto by chcela spoločnosť dosiahnuť hodnotu cca. 10 - 12%, čo je stanovuje obchodný zákonník.

Spoločnosť v rámci roku 2018 musela pristúpiť na zníženie počtu zamestnancov, keďže sa u troch prevádzok drevárskej výroby ukončil nájom. Priemerný počet zamestnancov za rok 2018 sa pohyboval na úrovni 60 zamestnancov.

Spoločnosť Wood Working, s.r.o. plní všetky povinnosti, ktoré jej vyplývajú zo zákona o vplyve na životné prostredie (najmä s nakladaním s chemikáliami – nafta, oleje, benzín a pod. a vplyve vykurovanie na životné prostredie. V roku 2018 sme úspešne absolvovali meranie množstva / kvality / intenzity úletu pevných častíc a ich obsahu na našom stredisku v Kláštore pod Znievom (meranie cez auditovanú spoločnosť). Na rok 2018 je naplánované získanie certifikátu na stavebné rezivo.

V roku 2018 sme pripravili dokumentáciu GDPR v súvislosti s ochranou osobných údajov fyzických osôb.

### 3. Organizačná štruktúra spoločnosti

*konateľ spoločnosti* – štatutárny orgán spoločnosti

*spoločníci spoločnosti* – jediným spoločníkom je spoločnosť Forest Wood Slovakia, a.s. (IČO 36717975)

*riaditeľ spoločnosti* – organizácia a riadenie spoločnosti

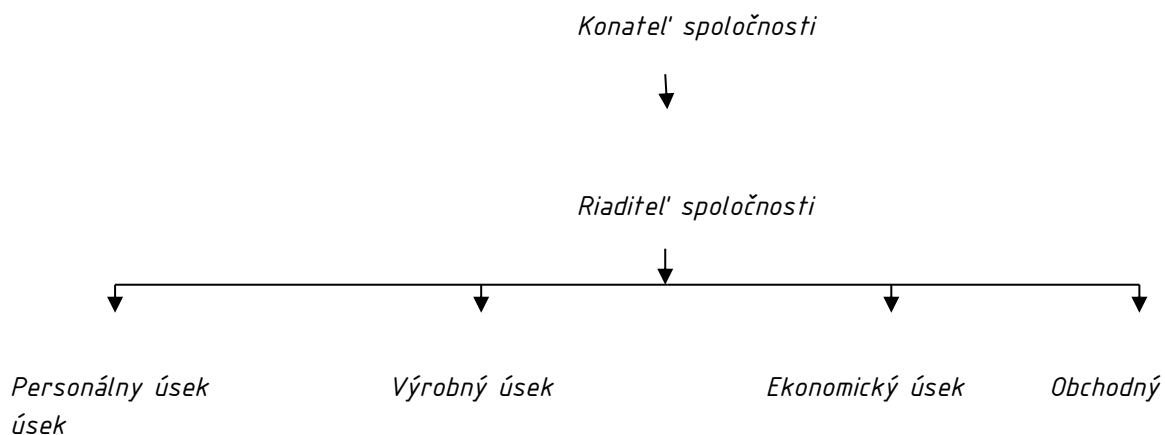
*výrobný úsek* – 3 strediská drevárskej výroby

*obchodný úsek* – obchod s tovarom a službami

*ekonomický úsek* – spracovanie účtovníctva, ekonóm spoločnosti

*personálny úsek* – spracovanie miezd a personalistika spoločnosti

Štruktúra spoločnosti je nasledujúca:



#### 4. Významní dodávateľa spoločnosti

Tab. 2 Významní dodávateľa a odberateľa spoločnosti

Dodávateľa
Lesy SR, š.p. OZ Námestovo
Lesy SR, š.p. OZ Žilina
Lesy SR, š.p. OZ Liptovský Hrádok
Lesy ČR, š.p.

Zdroj: vlastné spracovanie

#### 5. Iné dôležité údaje

- Obchodné meno a sídlo spoločnosti, ktorá zostavuje riadnu účtovnú závierku:

Martina Husarčíková  
Janka Kráľ'a 2592/11  
022 01 Čadca  
IČO: 40 140 270

- Obchodné meno a sídlo spoločnosti, IČO spoločnosti, v ktorých je spoločnosť neobmedzene ručiacim spoločníkom – neexistujú podniky
- Spoločnosť nemá zriadenú organizačnú zložku v zahraničí
- Náklady na činnosť v oblasti výskumu a vývoja – spoločnosť neúčtovala o nákladoch na činnosti v oblasti výskumu a vývoja
- Informácie o tom, či spoločnosť účtovala o nadobudnutí vlastných akcií, dočasných listov, obchodných podielov a akcií alebo obchodných podielov materskej ÚJ – spoločnosť neúčtovala o nadobudnutí vlastníckych akcií, dočasných listov, obchodných podielov a akcií alebo obchodných podielov materskej ÚJ

Po skončení účtovného obdobia, za ktoré sa vyhotovuje výročná správa nenastali udalosti osobitného významu, ktoré by zásadným významom ovplyvnili hospodársku / finančnú činnosť spoločnosti Wood Working, s.r.o.

## 6. Majetková a kapitálová štruktúra – analýza súvahy

Tab. 3 Štruktúra súvahy – strana aktív spoločnosti Wood Working s.r.o. s vypočítanými údajmi horizontálnej a vertikálnej analýzy (netto)

Súvaha - aktíva (v EUR)				Horizontálna analýza absolútne		Horizontálna analýza relatívne		Vertikálna analýza		
Aktíva	2018	2017	2016	zmena 2018	zmena 2017	zmena 2018	zmena 2017	2018	2017	2016
AKTÍVA CELKOM	926 670	1 944 144	2 866 293	-1 017 474	-922 149	-52,34	-32,17	100	100	100
A. NEOBEŽNÝ MAJETOK	161 464	228 260	188 493	-66 796	39 767	-29,26	21,10	17,42	11,74	6,54
A.I. Dlhodobý nehmotný majetok	0	0	0							
A.II. Dlhodobý hmotný majetok	161 464	228 260	188 493	-66 796	39 767	-29,26	21,10	17,42	11,74	6,54
A.II.2. Stavby	0	157	789	-157	-632	-100	-80,10	0	0	0,03
A.II.3.Samostatné hnutelné veci a súbory hnutelných vecí	134 756	202 724	187 704	-67 968	15 020	-33,53	8,00	14,54	10,43	6,55
A.III. Dlhodobý finančný majetok	0	0	0							
B. OBEŽNÝ MAJETOK	764 836	1 714 391	2 678 823	-949 555	-964 432	-55,39	-36,00	82,54	88,18	93,46
B.I. Zásoby	232 733	360 310	374 962	-127 577	-14 652	-35,41	-3,91	25,12	18,53	13,08
B.I.1. Materiál	120 285	99 331	125 066	20 954	-25 735	21,10	-20,58	12,98	5,11	4,36
B.I.2. Výrobky	67 075	193 905	216 609	-126 830	-22 704	-65,41	-10,48	7,24	9,97	7,56
B.I.5.Tovar	45 373	67 074	33 287	-21 701	33 787	-32,35	101,50	4,90	3,45	1,16
B.II. Dlhodobé pohľadávky	609	0	1929	609	-1929	100	0	0,07	0	0,07
B.III. Krátkodobé pohľadávky	493 287	1 234 512	2 210 411	-741 225	-975 899	-60,04	-44,15	53,23	63,50	77,12
B.III.1 Pohľadávky z obchodných vzťahov	467 219	1 097 375	1 930 805	-630 156	-833 430	-57,42	-43,17	50,42	56,45	67,36
B.III.7. Daňové pohľadávky a dotácie	0	129 348	259 336	-129 348	-129 988	-100	-50,12	0	6,65	9,05
B.III.9. Iné pohľadávky	8943	7789	8415	1154	-626	14,82	-7,44	0,97	0,4	0,29
B.V. Finančné účty	38 207	119 569	91 521	-81 362	28 048	-68,05	30,65	4,12	6,15	3,19
B.V.1. Peniaze	24 72	64 09	7854	-3937	-1445	-61,43	-18,40	0,27	0,3	0,27
B.V.2. Účty v bankách	35 735	113 160	83 667	-77 425	29 493	-68,42	35,25	3,86	5,82	2,9
C. ČASOVÉ ROZLIŠENIE	370	1493	977	-1123	516	-75,22	52,82	0,04	0,08	0,03
C.1. Náklady budúcich období - krátkodobé	370	386	977	-16	-591	-4,15	-60,49	0,04	0,02	0,03

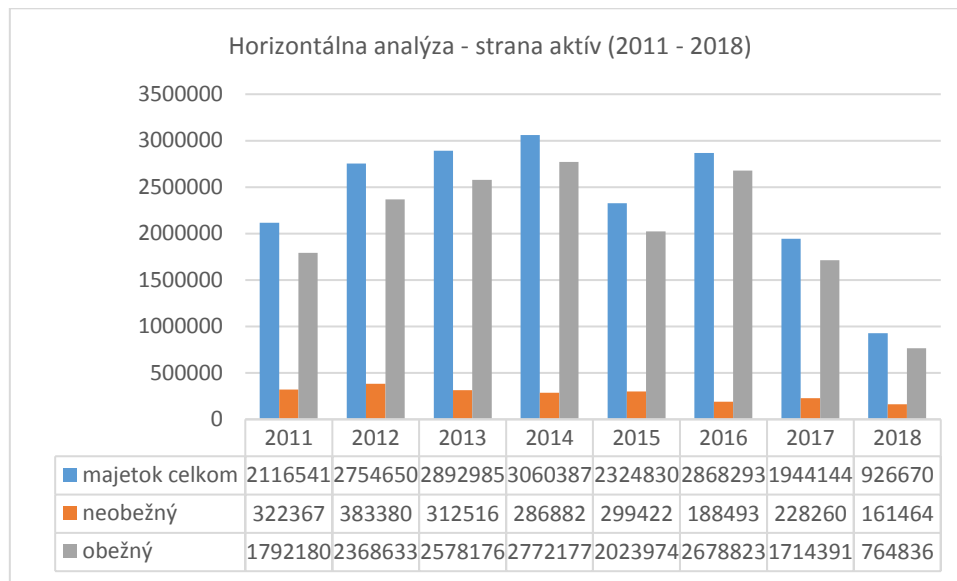
Zdroj: vlastné spracovanie

Tab. 4 Štruktúra súvahy – strana pasív spoločnosti Wood Working s.r.o. s vypočítanými údajmi horizontálnej a vertikálnej analýzy (netto)

Súvaha – pasíva (v EUR)										
Pasíva	2018	2017	2016	Horizontálna analýza absolútne		Horizontálna analýza relatívne		Vertikálna analýza		
				zmena 2018	zmena 2017	zmena 2018	zmena 2017	2018	2017	2016
PASÍVA CELKOM	926 670	1 944 144	2 868 293	-1 017 474	-924 149	-52,34	-32,22	100	100	100
A. VLASTNÉ IMANIE	26 076	43 086	13 655	-17 010	29 431	-39,48	215,53	2,81	2,22	0,48
AI. Základné imanie	5000	5000	5000	0	0	0	0	0,54	0,26	0,17
A.IV. Zákonné rezervné fondy	500	501	500	-1	1	-0,20	0,2	0,05	0,03	0,02
A.VII. Výsledok hospodárenie minulých rokov	37 585	8155	25 716	29 430	-17 561	360,88	-68,29	4,06	0,42	0,90
AVIII. Výsledok hospodárenia za účtovné obdobie po zdanení	-17 009	29 430	-17 561	46 439	46 991	-157,80	167,59	-	-	-
B. ZÁVÄZKY	900 594	1 890 993	2 848 808	-990 399	-957 815	-52,38	-33,62	97,1	97,2	99,3
B.I. Dlhodobé záväzky	11 655	351 254	22 118	-339 599	329 136	-96,68	1488,09	1,26	18,0	0,77
B.II. Dlhodobé rezervy	0	0	0							
B.III. Dlhodobé bankové úvery	0	0	0							
B.IV. Krátkodobé záväzky	656 697	699 145	2 130 761	-42 448	-1 431 616	-6,07	-67,19	70,8	35,9	74,2
B.IV.1.Záväzky z obchodného styku	211 565	604 405	1 716 278	-392 840	-1 111 873	-65,00	-64,78	7	6	9
B.IV.5. Záväzky voči spoločníkom a združeniu	348 538	0	328 730	348 538	-328 730	100	0	22,8	31,0	59,8
B.IV.6. Záväzky voči zamestnancom	33 165	38 824	34 498	-5659	4326	-14,58	12,54	3	9	4
B.IV.7. Záväzky zo sociálneho poistenia	19 975	32 812	19 639	-12 837	13 173	-39,12	67,08	37,6	1	11,4
B.IV.8. Daňové záväzky a dotácie	41 857	3907	4215	37 950	-308	971,33	-7,31	1	0	6
B.IV.10. Iné záväzky	1597	19 197	27 401	-17 600	-8204	-91,68	-29,94	3,58	2	1,20
B.V. Krátkodobé rezervy	12 213	9193	9956	3020	-763	32,85	-7,66	2,16	1,69	0,56
B.V.1 Zákonné rezervy	8848	9193	5914	-345	3279	-3,75	55,45	2,16	1,69	0,56
B.V.2. Ostatné rezervy	3365	0	4042	3365	-4042	100	0	0,36	0	0,14
B 4 Bankové úvery a výpomoci	220 029	831 401	685 973	-611 372	145 428	-73,54	21,20	23,7	42,7	23,9
								4	6	2

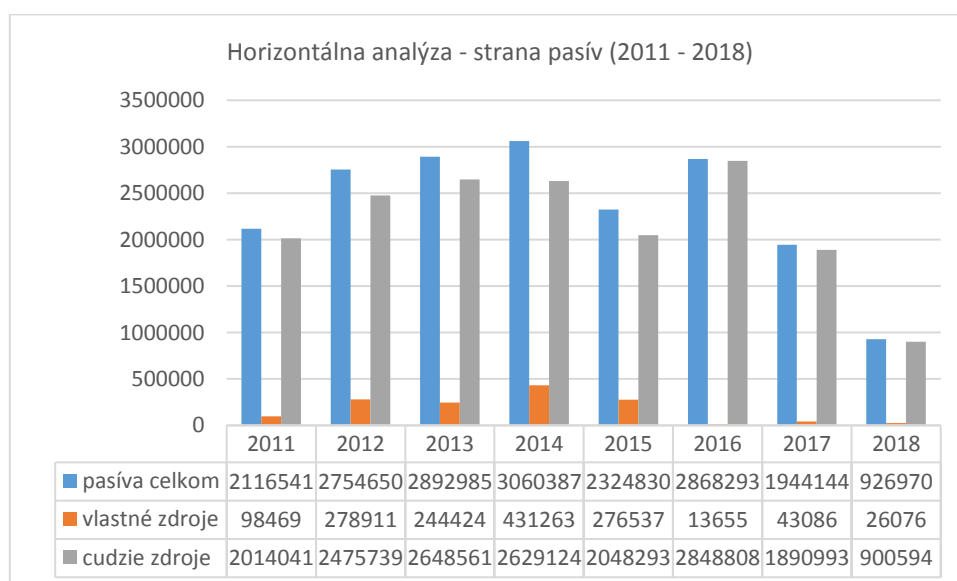
Zdroj: vlastné spracovanie

## 6.1. Horizontálna analýza súvahy



Obr. 1 Horizontálna analýza súvahy – strany aktív

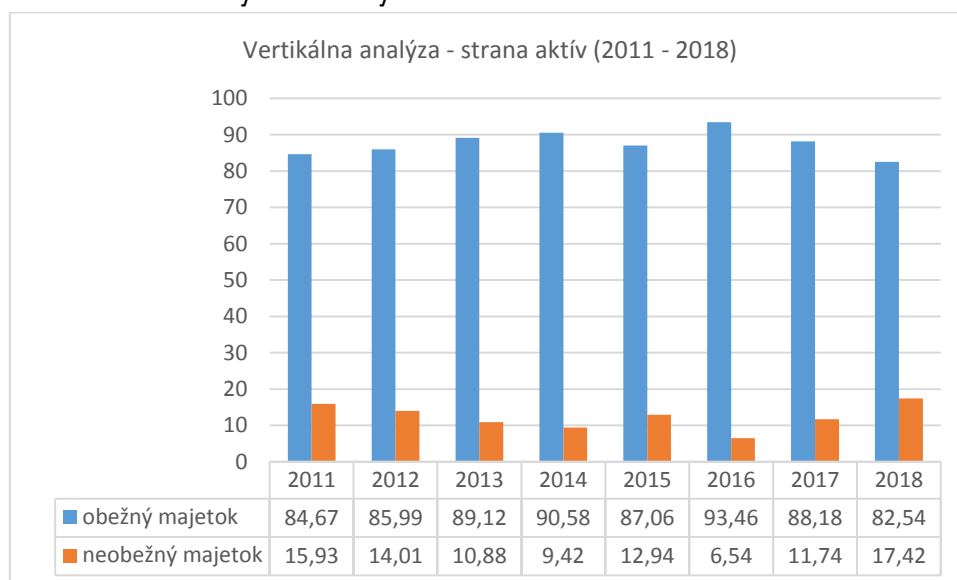
V roku 2018 oproti roku 2017 pokles celkových aktív spoločnosti o 1 017 474 eur. Je to spôsobené najmä poklesom obežného majetku (949 555 EUR), na poklese OM sa podieľa najmä pokles krátkodobých pohľadávok o 741 225 eur (o 60,04%). Pozitívne je, že spoločnosť v žiadnom roku sledovaného obdobia nevykazuje nárast nedokončenej výroky, čo by predstavovalo neefektívne uloženie finančných prostriedkov. V roku 2018 je pokles dlhodobého hmotného majetku o 66 796 eur (29,26%) oproti roku 2017. Spoločnosť vykazuje v roku 2018 dlhodobé pohľadávky vo výške 609 eur.



Obr. 2 Horizontálna analýza súvahy – strany pasív

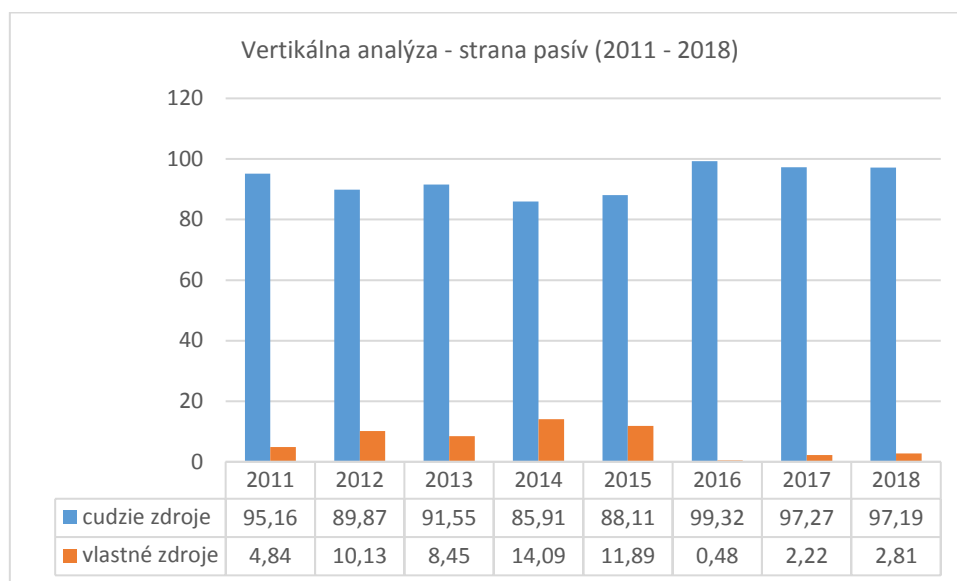
Objem cudzích zdrojov v roku 2018 oproti roku 2017 poklesol o 990 399 EUR (o 52,38%), čo priamo súvisí s výškou pohľadávok spoločnosti. Poklesol podiel vlastného imania o 17 010 EUR (o 39,48%) oproti roku 2017, celkovo na pasívach sa podieľajú 2,81% (v roku 2017 to bolo 2,22% a v roku 2016 to bolo 0,48%). Dlhodobé bankové úvery v roku 2018 neboli žiadne. V roku 2018 pokles záväzkov z obchodného styku o 42 448 eur oproti roku 2017, v roku 2017 1 431 616 eur oproti roku 2016. Dominujú cudzie zdroje financovania. Celkový výsledok hospodárenia za účtovné obdobie po zdanení predstavuje v roku 2018 -17 009 eur.

## 6.2. Vertikálna analýza súvahy



Obr. 3 Vertikálna analýza súvahy – strany aktív

Podiel stálych aktív v roku 2018 oproti roku 2017 rastie. V roku 2018 dosahuje podiel stálych aktív na celkových aktívach 17,42%. Oproti predchádzajúcemu roku je to nárast o 5,68%, o je podobný nárast ako rok predtým. V spoločnosti dominuje podiel obežného majetku. Dominujú najmä krátkodobé pohľadávky, predstavujú 53,23% z celkového majetku v roku 2018 (v roku 2017 to bolo 63,50% z celkového majetku). Spoločnosť situáciu riešila v zvýšenej miere cez bankové garancie u väčších odberateľov, resp. cez poistenie pohľadávok. Dlhodobé pohľadávky v roku 2018 boli vo výške 609 eur. 30,43% z obežného majetku tvoria zásoby (15,73% materiál, 8,77% výrobky, 5,93% tovar). Celkom podiel zásob na celkových aktívach v roku 2018 bol 25,12% 18,53%, oproti predchádzajúcemu roku nárast o 6,59%, v roku 2017 to bolo 5,45%.



Obr. 4 Vertikálna analýza súvahy – strany pasív

Podiel vlastných zdrojov je v každom roku sledovaného obdobia výrazne nižší ako podiel cudzích zdrojov. V rámci cudzích zdrojov dominujú krátkodobé záväzky. V roku 2018 to bolo 70,87% 35,96%, oproti roku 2017 je to nárast o 34,91%. Z krátkodobých záväzkov záväzky z obchodného styku predstavujú v roku 2018 22,83% z celkových aktív spoločnosti (v roku 2017 to bolo 31,09% z celkových pasív). Z krátkodobých záväzkov dominujú záväzky voči prepojeným účtovným jednotkám (37,61%) V roku 2018 oproti roku 2017 poklesli dlhodobé záväzky o 339 599 eur a v roku 2018 predstavovali 1,26% z celkových záväzkov spoločnosti. Ostatné záväzky spoločnosti sa zvyšovali / znižovali v porovnaní s rokom 2017 iba minimálne okrem bankových úverov a výpomoci, kde v roku 2017 predstavovali tieto záväzky z celkových záväzkov 42,76%, ale v roku 2018 iba 23,74%.

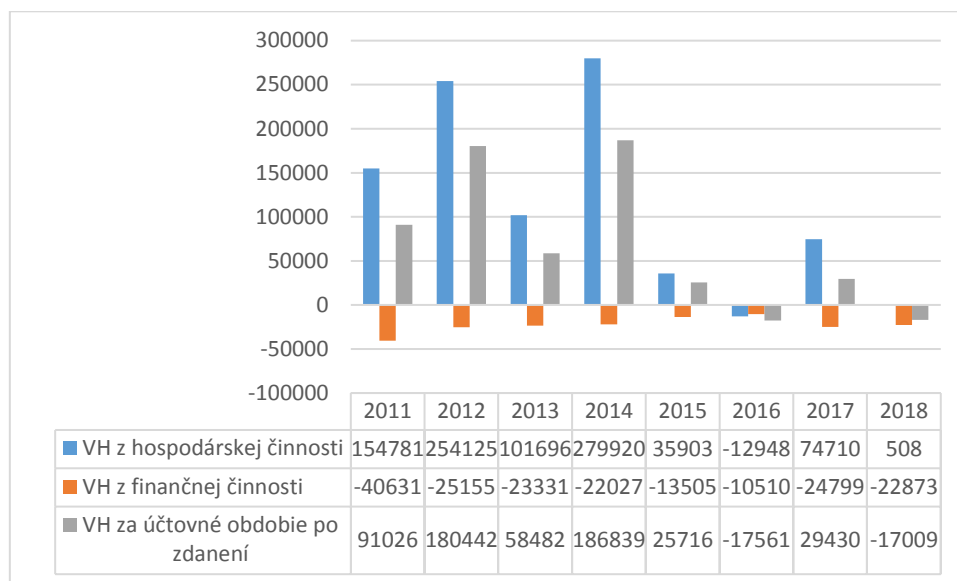
## 7. Analýzy výkazu zisku a strát

Tab. 5 Analýza výkazu zisku a strát spoločnosti Wood Working s.r.o. v rokoch 2016 – 2018 s vypočítanými údajmi horizontálnej analýzy

Znak	text	2018	2017	2016	Horizontálna analýza absolútne		Horizontálna analýza relatívne	
					zmena 2018	zmena 2017	zmena 2018	zmena 2017
I.	Tržby za predaj tovaru	5 945 317	14 617 105	13 469 947	-8 671 788	1 147 158	-59,33	8,52
A.	Náklady vynaložené na obstaranie predaného tovaru	5 494 920	13 601 780	12 683 365	-8 106 860	918 415	-59,60	7,24
	Obchodná marža	450 397	1 015 325	786 582	-564 928	228 743	-55,64	29,08
	VÝKONY	2 950 760	2 882 060	3 649 537	68 700	-767 477	2,38	-21,03

II.	Tržby za predaj vlastných výrobkov	3 075 399	2 900 326	3 725 298	175 073	-824 972	6,04	-22,15
III.	Tržby z predaja služieb	170 375	396 898	452 274	-226 523	-55 376	-57,07	-12,24
IV.	Zmena stavu vnútroorganizačných zásob (+/-)	-124 639	-18 266	-75 761	-106 373	57 495	582,36	-75,89
V.	Aktivácia	0	0	0				
VI.	Tržby z predaja DNM, DHM a materiálu	4 7 692	45 900	49 164	1792	-3264	3,90	-6,64
VII.	Ostatné výnosy z hospodárskej činnosti	2520	10 499	763	-7979	9736	-76,00	1276,02
	Výkonová spotreba	2 597 953	3 362 781	3 925 933	-764 828	-563 152	-22,74	14,34
B.	Spotreba materiálu, energie a ostatných neskladovateľných dodávok	2 130 116	2 505 286	3 109 620	-375 170	-604 334	-14,98	-19,43
C.	Opravné položky k zásobám	0	0	0				
D.	Služby	467 837	857 495	816 313	-389 658	41 182	-45,44	5,05
*	Pridaná hodnota	973 579	931 502	962 460	4 2 077	-30 958	4,52	-3,22
E.	Osobné náklady	935 883	731 975	849 732	203 908	-117 757	27,86	-13,86
E.1.	Mzdové náklady	684 212	505 145	589 480	179 067	-84 335	35,45	-14,31
E.3.	Náklady na sociálne zabezpečenie a zdravotné poistenie	200 017	171 393	200 934	28 624	-29 541	16,70	-14,70
E.4.	Sociálne náklady	51 654	55 437	59 318	-3783	-3881	-6,82	6,26
F.	Dane a poplatky	9806	9385	9872	421	-487	4,49	-4,93
G.	Odpisy a opravné položky k dlhodobému nehmotnému a hmotnému majetku	45 521	70 378	100 746	-24 857	-30 368	-35,32	-30,14
H.	Zostatková cena predaného dlhodobého majetku a predaného materiálu	23 511	74 434	42 331	-50 923	32 103	-68,41	75,84
I.	Opravné položky k pohľadávkam	0	1060	13 875	-1060	-12 815	-100	-92,36
J.	Ostatné náklady na hospodársku činnosť	8562	25 959	8779	-17 397	17 180	-67,02	195,69
***	Výsledok hospodárenia z hospodárskej činnosti (+/-)	508	74 710	-12 948	-74 202	87 658	-99,32	-677
XI.	Výnosové úroky	0	0	4150	0	-4150		0
XII.	Kurzové zisky	4	87	1063	-83	-976	-95,40	-91,82
**	Výnosy z finančnej činnosti	4	87	5213	-83	-5126	-95,40	-98,33
N.	Nákladové úroky	19 942	20 898	11791	-956	9107	-4,58	77,24
O.	Kurzové straty	125	1052	1229	-927	-177	-88,12	-14,40
Q.	Ostatné náklady na finančnú činnosť	2810	2936	2703	-126	233	-4,29	8,62
**	Náklady na finančnú činnosť	22 877	24 886	15723	-2009	9161	-8,07	58,28
***	Výsledok hospodárenia z finančnej činnosti (+/-)	-22 873	-24 799	-10 510	1926	-14 289	-7,77	135,96
	Výsledok hospodárenia za účtovné obdobie pred zdanením (+/-)	-22 365	49 911	-23 458	-72 276	73 369	-144,81	-14,7
R.	Daň z príjmov	-5356	20 481	-5897	-25 837	26 378	-126,15	-128,79
R.1.	Daň z príjmov splatná	0	13 805	2880	-13 805	10 925	-100	379,34
R.2.	Daň z príjmov odložená	-5356	6676	-8777	-12 032	15 453	-180,23	-231,47
****	Výsledok hospodárenia za účtovné obdobie po zdanení (+/-)	-17 009	29 430	-17 561	-46 439	46 991	-157,80	-159,67

## 7.1. Horizontálna analýza výkazu zisku a strát



Obr. 5 Vývoj VH za roky 2011–2017

V roku 2018 klesol VH za účtovné obdobie po zdanení oproti roku 2017 o 46 439 EUR. Výrazný vplyv na celkový VH spoločnosti v roku 2018 mala kôrovcová kalamita a s ňou prepad cien obchodovanej guľatiny, reziva, odrezkov a pilín na trhu. Zároveň z titulu uzatvorenia troch prevádzok drevárskej výroby výrazne narástli osobné náklady (o 203 908 eur oproti roku 2017) spojené s výpoved'ami pre zamestnancov, s ktorými bol ukončený pracovný pomer. Toto bola asi najdôležitejšia nákladová položka. Napriek tomu spoločnosť dosiahla vyššie výrobné výkony ako v roku 2017 (o 68 700 eur, o 2,38%). Výkony boli najviac ovplyvnené tržbami z predaja vlastných výrobkov – v roku 2018 sú tieto tržby vyššie o 175 073 eur (o 6,04%). Kvôli týmto skutočnostiam pridaná hodnota spoločnosti v roku 2018 oproti roku 2017 sa zvýšila o 4,52% (o 42 077 eur). V roku 2018 dosiahla spoločnosť celkové tržby za tovar na úrovni 5 945 317 eur. Oproti roku 2017 je to pokles o 8 671 788 eur (pokles o 59,33%). Tým klesla aj obchodná marža na úroveň 450 397 eur, čo potrebuje pokles oproti roku 2017 o 564 928 eur (pokles o 55,64%). Zhrnuté v roku 2018 oproti roku 2017 boli tržby z predaja tovaru nižšie o 59,33%, tržby z predaj vlastných výrobkov vyššie o 6,04% a tržby z predaj služieb nižšie o 57,07% (o 226 523 eur nižšie). V roku 2018 dochádza napriek všetkým nepriaznivým faktorom, ktoré zásadne ovplyvnili VH spoločnosti k priaznivej situácii, že výkonová spotreba je nižšia ako sú výkony. V roku 2016 a 2017 to bolo naopak, výkony boli výrazne nižšie ako výkonová spotreba. V roku 2018 sa znížili odpisy DHM oproti roku 2017 o 24 857 eur (o 35,32%). Odpisy klesajú 2 rok po sebe. Negatívom naďalej zostáva záporný finančný VH, ktorý v období rokov 2011 až 2016 každoročne klesol, v roku 2017 oproti roku 2016 narástol o 14 289 eur (o 135,96%). V roku 2018 sa znížil oproti roku 2017 o 8,07%.

Za rok 2018 bol spoločnosťou dosiahnutý výsledok hospodárenia -17 009 eur.

## 8. Prezentácia výročnej správy spoločnosti Wood Working, s.r.o.

Výročná správa spoločnosti Wood Working, s.r.o., slúži na prezentáciu výsledkov spoločnosti.

Výročnú správu dostanú k dispozícii:

- ✓ spoločník (spoločnosť Forest Wood Slovakia a.s. , jeho predstavenstvo)

Výročnú správu môžu dostať k dispozícii:

- ✓ zástupcovia bánk, u ktorých spoločnosť čerpá úvery a pôžičky,
- ✓ zástupcovia lízingových spoločností, ktoré umožňujú spoločnosti obstaranie majetku finančným lízingom,
- ✓ významní odberatelia a dodávatelia spoločnosti podľa rozhodnutia spoločnosti,
- ✓ organizátori verejných súťaží, u ktorých sa spoločnosť zúčastňuje súťaže.
- ✓ Daňové riaditeľstvo Slovenskej republiky

## Záver

Spracovaniu výročnej správy spoločnosti Wood Working s.r.o.za rok 2018 podliehalo dodržanie všeobecných štandardov pri tvorbe výročnej správy. Správa vychádzala zo základných účtovných výkazov, ktoré boli spracované k 31.12. 2018. Následne boli výkazy o hospodárskej činnosti spoločnosti preskúmané audítorom spoločnosti, ktorý potvrdil správnosť predkladaných účtovných výkazov. Spoločnosť Wood Working s.r.o. pôsobí na trhu od roku 2010 a počas celého svojho pôsobenia (do roku 2018) dosahuje primeraných hospodárskych výsledkov.

Každoročne dochádza k raste objemu tržieb, s primeranou pridanou hodnotou. Spoločnosť nevykazuje žiadne výkyvy v platobnej schopnosti, v záväzkoch. Spoločnosť úspešne spolupracuje s bankovými inštitúciami, pri získavaní úverov, ktorými sú kryté investície spoločnosti a prípadné výkyvy v platobnej morálke odberateľov.

Cieľom pre rok 2019 bude vysporiadať sa so situáciou na trhu s guľatinou a rezivom, ktorý bude opäť do veľkej miery ovplyvňovať omnoho vyšší dopyt nad ponukou na strane vstupov a naopak vysokou ponukou nad dopytom na strane výstupu. Ceny výstupných komodít budú v roku 2019 pravdepodobne opäť klesať, dostaviť sa môže nedostatok objednávok ovplyvnených ekonomickou situáciou. Problémom zostava nižšia produktivita práce v porovnaní s veľkými podnikmi.