


**ZLH Plus, a. s.**  
**Zlievarenská 533, 976 45 Hronec**




**VÝROČNÁ SPRÁVA**  
**za rok 2018**

**Hronec, 27. jún 2019**

za predstavenstvo :

  
Ing. Roman CERVENĚ  
člen predstavenstva

  
Ing. Michal PETRÍČEK  
predseda predstavenstva

## Obsah

I. VŠEOBECNÁ ČASŤ- CHARAKTERISTIKA SPOLOČNOSTI : .....	4
I. 1 ZÁKLADNÉ ÚDAJE .....	4
I. 2 HISTÓRIA SPOLOČNOSTI .....	4
I. 3 ORGÁNY SPOLOČNOSTI K 31. 12. 2018 .....	4
I. 4 PREDMET PODNIKANIA .....	5
II. VÝVOJ ČINNOSTI SPOLOČNOSTI .....	6
II. 1 VÝROBA A PREDAJ ZA ROK 2018 .....	6
II. 2 KVALITA ZA ROK 2018 .....	14
III. EKONOMIKA A FINANCOVANIE .....	18
III. 1 SÚVAHA .....	18
III. 2 VÝKAZ ZISKOV A STRÁT .....	19
III. 3 STAV MAJETKU A ZÁVÄZKOV .....	20
NEOBEŽNÝ MAJETOK .....	20
OBEŽNÝ MAJETOK .....	21
ZÁSoby .....	21
DLHODOBÉ A KRÁTKODOBÉ POHLADÁVKY .....	21
KAPITÁLOVÉ FONDY .....	22
IV. FINANČNÁ ANALÝZA .....	24
IV. 1 UKAZOVATELE PRIDANÁ HODNOTA, HRUBÝ OBRAT, HODNOTA .....	25
IV. 2 HODNOTENIE PRODUKTIVITY PRÁCE .....	26
V. ZAMESTNANCI .....	26
VI. UDALOSTI OSOBITNÉHO CHARAKTERU, KTORÉ NASTALI .....	32
VII. PREDPOKLADANÝ VÝVOJ SPOLOČNOSTI: .....	32
VIII. VYHODNOTENIE INVESTIČNEJ ČINNOSTI ZA ROK 2018 .....	33
PREHLAD NÁKLADOV NA ÚDRŽBU ZA ROK 2018 .....	35
IX. OBSTARÁVANIE DLHODOBÉHO HMOTNÉHO MAJETKU .....	35
X. NÁVRH NA ROZDELENIE ZISKU ALEBO VYROVNANIE .....	36
XI. SPRÁVA NEZÁVISLÉHO AUDÍTORA AKCIONÁROVI .....	37
A ŠTATUTÁRNEMU ORGÁNU SPOLOČNOSTI .....	37
ZLH PLUS, A.S. ....	37
XII. ÚČTOVNÁ ZÁVIERKA ZA ROK 2018 .....	37

## ÚVODNÉ SLOVO GENERÁLNEHO RIADITEĽA a.s.

Vážení akcionári,

hlavným predmetom podnikania našej akciovej spoločnosti je výroba a predaj odliatkov z tvárnej, sivej liatiny a oceľoliatiny.

Základným strategickým cieľom pre rok 2018 bolo zvrátenie nepriaznivého hospodárskeho vývoja spoločnosti z predchádzajúcich období a zamedziť zápornému hospodárskemu výsledku.

Pre splnenie tohto cieľa boli vytýčené nasledovné úlohy :

- Zabezpečiť potrebnú zákazkovú náplň pre rok 2018 s ohľadom na potreby spoločnosti a využitie kapacitných možností jednotlivých pracovísk, predovšetkým AFL
- Udržať plánovanú úroveň kilogramových cien v súlade s plánom predaja
- Zvýšiť podiel výroby pre zákazníkov mimo skupiny
- Rozšíriť portfólio odberateľov ložiskovej skrine BA 182
- Dosiahnuť uvoľnenie výroby odliatkov pre osobný železničný priemysel
- Rozšíriť portfólio odberateľov z odvetví mimo železníc

Plán predaja pre rok 2018 bol stanovený v objeme 8 658,9ton a vo finančnom vyjadrení 16.579.479€. Plán predaja bol splnený vo finančnom vyjadrení na 104,9%, v tonážnom vyjadrení na 100,42% a bol dosiahnutý hospodársky výsledok zisk 19.943€ pred zdanením a po zdanení strata - 78.810€ .

Plusom roku 2018 je nárast objemu výroby – vyjadrené v objeme expedície je medziročný nárast 120,44% vo finančnom vyjadrení a 116,27% v hmotnostných jednotkách.

Podarilo sa nám zvýšiť úroveň priemerných kilogramových cien o 0,12€/kg voči plánu, rozšírili sme portfólio odberateľov, ale hlavný cieľ dostať sa do kladných čísel v hospodárskom výsledku sa nám nepodarilo.

K dosiahnutému hospodárskemu výsledku za rok 2018 by som rád vyjadril poďakovanie všetkým zamestnancom, ktorí sa podieľali na plnení úloh minulého roka.

Pod'akovanie patrí aj všetkým obchodným partnerom za korektnú spoluprácu, ako aj akcionárom spoločnosti za ich pomoc a podporu pri vedení spoločnosti.

Ing. Michal Petříček  
generálny riaditeľ a.s.

# I. Všeobecná časť- Charakteristika spoločnosti :

## I. 1 ZÁKLADNÉ ÚDAJE

Obchodné meno	: ZLH Plus, a.s. Zlievarenská 533, Hronec
IČO	: 368 531 51
Deň vzniku	: 14. 11. 2007, zmena sídla od 04. 10. 2011
Právna forma	: akciová spoločnosť
Základné imanie	: 4 564 628 €
Počet, druh a menovitá hodnota akcií	: 215 na meno, listinné, menovitá hodnota jednej akcie 1 660 € : 224 na meno, listinné, menovitá hodnota jednej akcie 16 597 € : 1 na meno , listinná menovitá hodnota jednej akcie 490 000 €

## I. 2 HISTÓRIA SPOLOČNOSTI

Spoločnosť bola založená vo forme notárskej zápisnice zo dňa 02. 11. 2007 Č. N 6119/2007 Nz44307 ako podnik so zameraním na zlievanie železných a neželezných kovov.

Spoločnosť bola zaregistrovaná v Obchodnom registri Okresného súdu Bratislava, Oddiel : Sa, vložka č. 4296/B a od 04. 10. 2011 je spoločnosť zapísaná v Obchodnom registri Okresného súdu Banská Bystrica Oddiel: Sa, vložka č. 1029/S

## I. 3 ORGÁNY SPOLOČNOSTI k 31. 12. 2018

Najvyšším orgánom spoločnosti je **valné zhromaždenie**.

Štatutárnym orgánom spoločnosti je **predstavenstvo**.

### **Predstavenstvo :**

Štatutárny orgán spoločnosti **predstavenstvo** v roku 2018 pracovalo v nasledujúcom zložení :

Dr. Frank Götttert , predseda predstavenstva od 1. 9. 2015

Ing. Michal Škuta, podpredseda predstavenstva

Ing. Roman Červeň , člen predstavenstva od 23. 4. 2016

### **Dozorná rada :**

Kontrolný orgán – dozorná rada – pracovala v roku 2018 v nasledovnom zložení :

Predseda dozornej rady : JUDr. Michal Lazar vznik funkcie od 28.6.2011  
funkcia zapísaná v OR 04. 10. 2011

Podpredseda dozornej rady :

Ing. Alexej Beljajev od 1. 9. 2015  
funkcia zapísaná v OR 23. 9. 2015

Člen dozornej rady :

Ing. Slavomír Kučerák vznik funkcie od  
20.10.2011  
funkcia zapísaná v OR 16. 12. 2011

**Vrcholový manažment a. s. :**

Dr. Frank Göttert, generálny riaditeľ a.s. od 1. 6. 2016  
Ing. Zuzana Kováčiková, obchodný riaditeľ  
Ing. Roman Červeň, personálno-ekonomický riaditeľ od 1. 2. 2016  
Ing. Valéria Pobožná, zmocnenec pre kvalitu

## **I. 4 PREDMET PODNIKANIA**

Spoločnosť ZLH Plus, Zlievarenská 533, Hronec vykonáva v zmysle svojho podnikateľského oprávnenia nasledovné činnosti :

- prenájom nehnuteľností, bytových a nebytových priestorov, bez poskytovania iných než základných služieb spojených s prenájomom
- vývoj, výroba, servis a opravy a predaj prevodových zariadení, tvárniacich strojov, obrábacích strojov, náradia a prístrojov
- výroba nástrojov, kovoobrábanie
- zámočníctvo
- oprava strojov a zariadení (mechanické časti)
- výroba kovov a kovových výrobkov
- zlievanie železných a neželezných kovov
- úprava, spracovanie a skladovanie dreva
- maloobchod a veľkoobchod v rozsahu voľných živností
- sprostredkovateľská činnosť
- prenájom motorových vozidiel a hnutel'ných vecí
- prenájom nehnuteľností, bytových a nebytových priestorov, ak sa popri prenájme poskytujú aj iné než základné služby spojené s prenájomom
- podnikanie v oblasti nakladania s ostatnými odpadmi a zhodnocovanie odpadov
- ubytovacie služby bez prevádzkovania pohostinských činností
- marketingové a reklamné činnosti

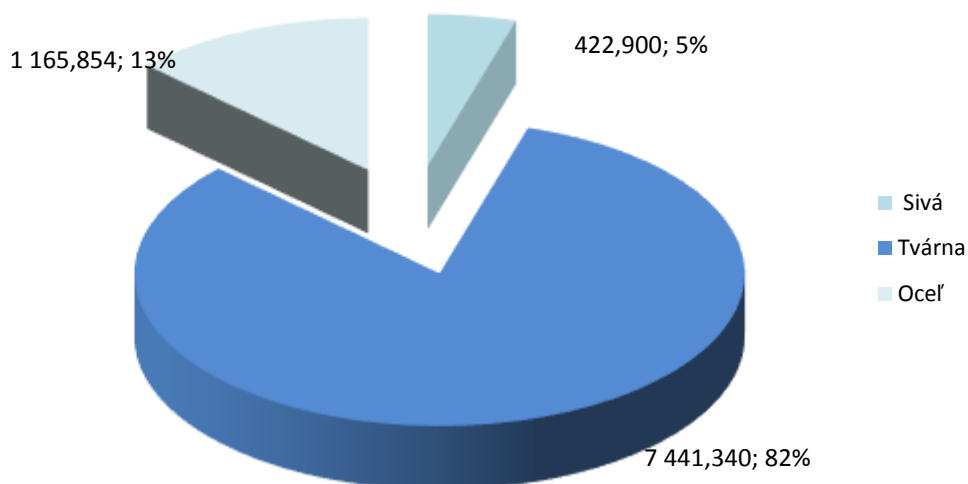
## II. Vývoj činnosti spoločnosti

### II. 1 VÝROBA A PREDAJ ZA ROK 2018

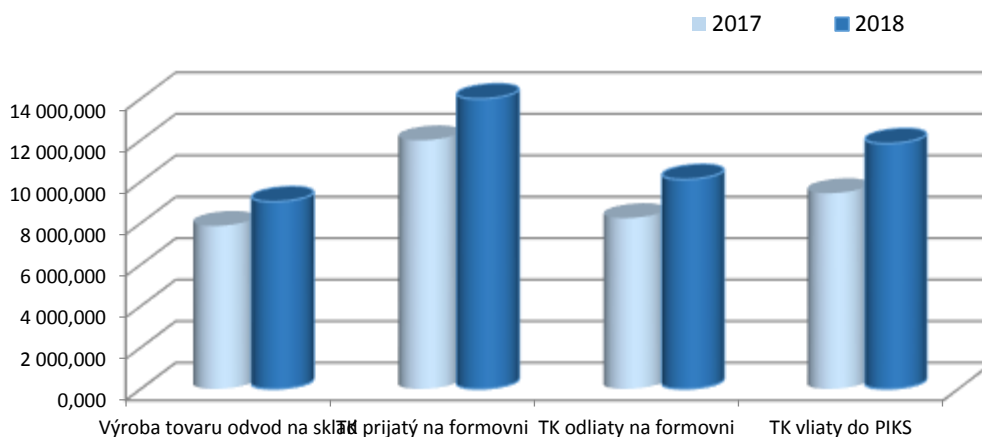
#### 1. Výroba tovaru - odvod na sklad - v tonách

VT na sklad	Skutočnosť 2017	Rok 2018		Rozdiel	Plnenie v %
		Plán	Skutočnosť		
Výroba celkom	7 864,97	8 658,91	9 030,094	114,8%	104,3%
Z toho sivá	472,773	459,585	422,900	89,5%	92,0%
Tvárna	6 498,84	7 198,40	7 441,340	114,5%	103,4%
Oceľ	893,353	1000,92	1 165,854	130,5%	116,5%

Skladba - odvod výroby na sklad za rok 2018

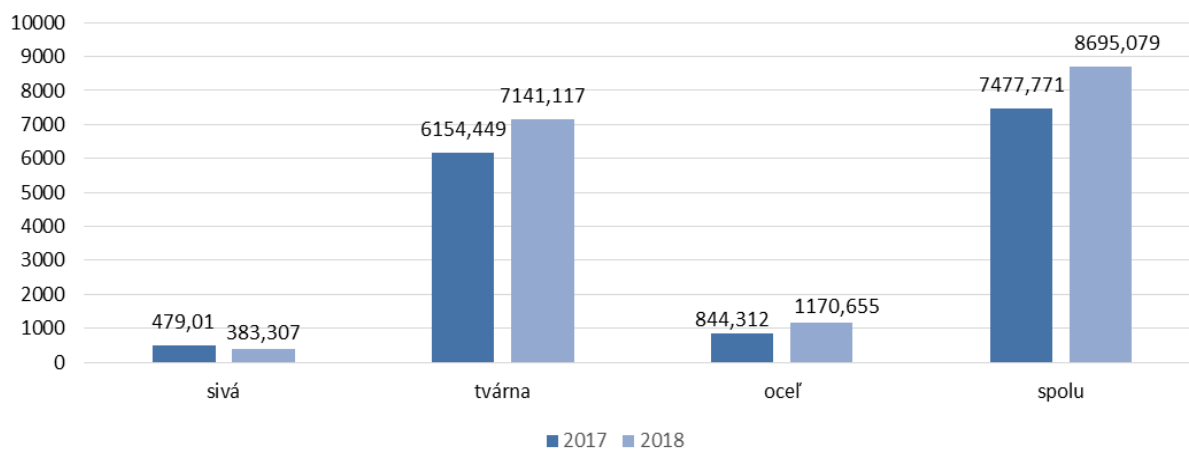


#### Porovnanie výroby tovaru v tonách za rok 2018 a rok 2017.

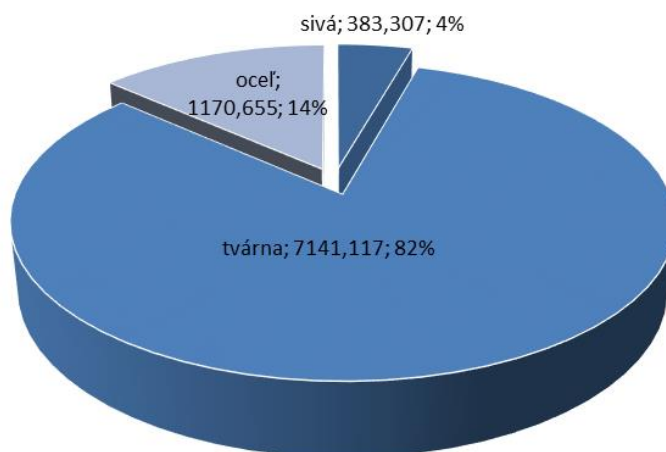


## 2. Predaj odliatkov v tonách a v €

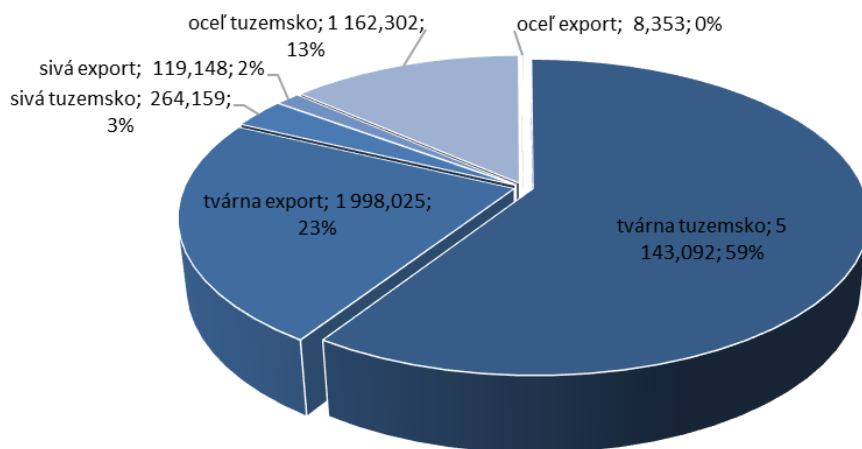
Fakturácia za rok 2018 s nápočtom v t - porovnanie rokov



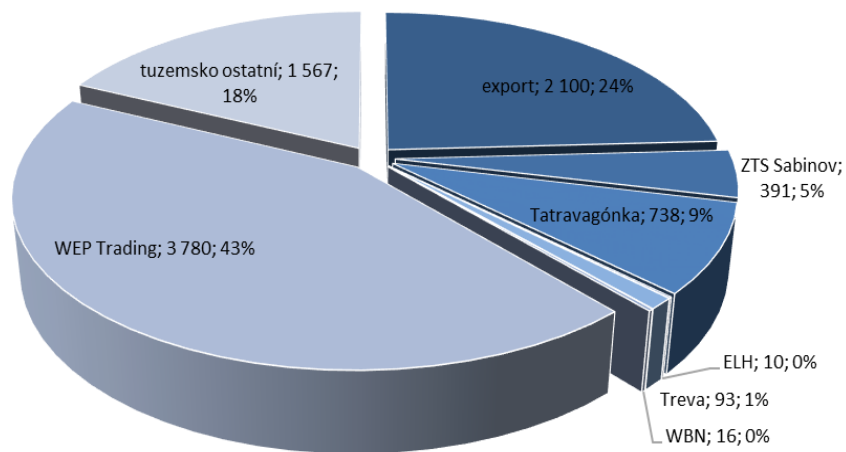
Podiel jednotlivých materiálov na fakturácii za rok 2018



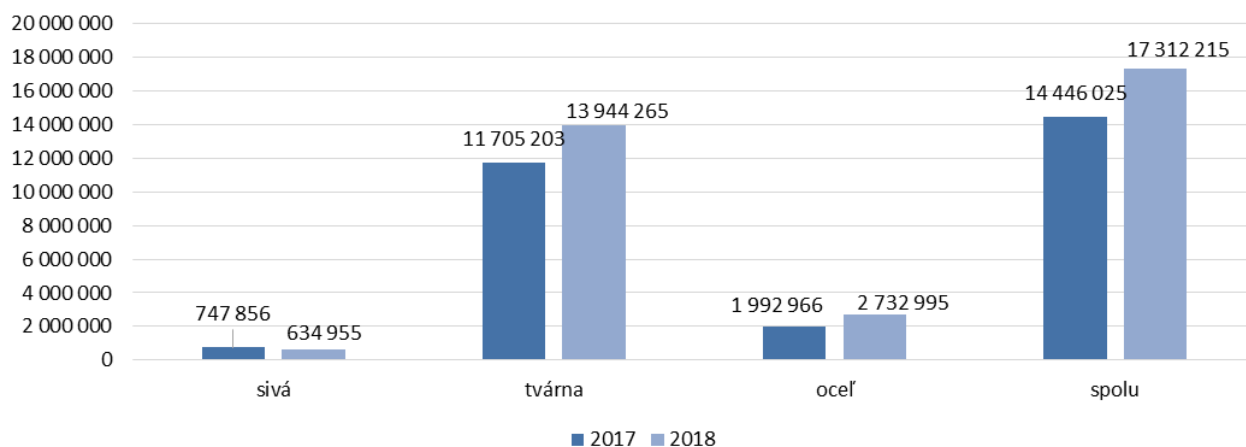
## Podiel jednotlivých materiálov na exporte a tuzemsku v roku 2018



## Podiel sesterských firiem v roku 2018



## Fakturácia za rok 2018 s nápočtom v € - porovnanie rokov



## Predaj odliatkov za rok 2018 v tonách

Predaj v t	Skutočnosť 2017	Rok 2018		Rozdiel	Plnenie v %	Skut. 2018/2017 v %
		Plán	Skutočnosť			
<b>Predaj celkom</b>	<b>7 479,02</b>	<b>8 658,91</b>	<b>8 695,51</b>	36,60	100,42%	116,27%
Sivá	479,01	459,59	383,31	-76,28	83,40%	80,02%
Tvárna	6 154,45	7 198,40	7 141,12	-57,29	99,20%	116,03%
Oceľ	844,31	1 000,92	1 170,66	169,74	116,96%	138,65%
Palety	1,25		0,43	0,43		34,43%

## Predaj odliatkov za rok 2018 v EUR

Predaj v €	Skutočnosť 2017	Rok 2018		Rozdiel	Plnenie v %	Skut. 2018/2017 v %
		Plán	Skutočnosť			
<b>Predaj celkom</b>	<b>14 519 329</b>	<b>16 579 479</b>	<b>17 417 364</b>	837 885	105,05%	119,96%
Sivá	698 529	776 965	560 951	-216 014	72,20%	80,30%
Tvárna	11 492 558	13 110 708	13 601 244	490 536	103,74%	118,35%
Oceľ	1 992 945	2 301 626	2 732 863	431 237	118,74%	137,13%
Mat.prirážka	326 725	390 180	515 616	125 436	132,15%	157,81%
Palety	638		209	209		32,76%
Doprava	7 934		6 481	6 481		81,69%
Dobropisy	84 631	82 817	105 149	22 332		124,24%
Viacpráce	72 140	76 399	144 772	68 373		200,68%

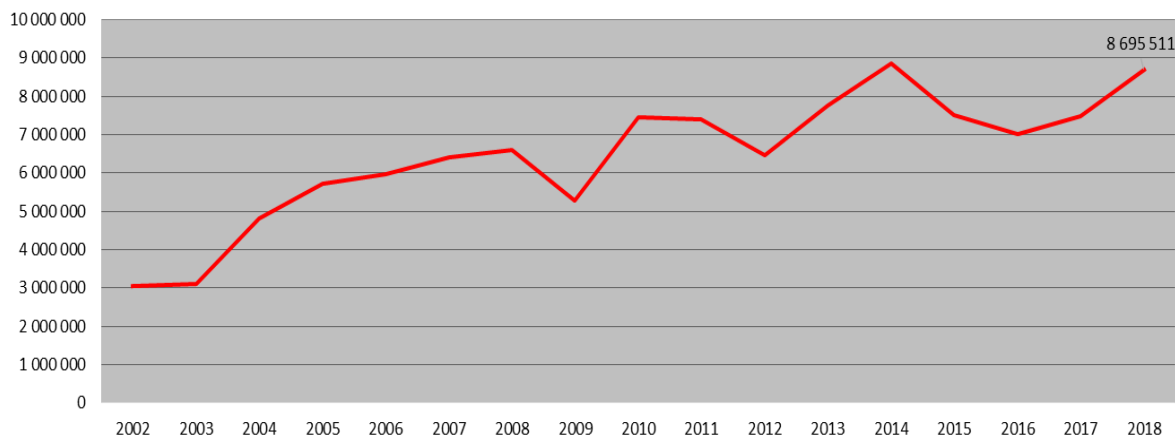
## Predaj tuzemsko a export podľa druhov liatin

Tvárna liatina	Predaj v kg v r. 2017	Predaj v kg v r. 2018	Skut. 2018/2017 v %	Predaj v € v r. 2017	Predaj v € v r. 2018	Skut. 2018/2017 v %
<b>Tuzemsko</b>	4 281 664	5 143 092	120,12%	7 858 372	9 518 743	121,13%
<b>Export</b>	1 872 785	1 998 025	106,69%	3 841 026	4 530 671	117,95%
<b>Spolu</b>	6 154 449	7 141 117	116,03%	11 699 398	14 049 414	120,09%
Sivá liatina	Predaj v kg v r. 2017	Predaj v kg v r. 2018	Skut. 2018/2017 v %	Predaj v € v r. 2017	Predaj v € v r. 2018	Skut. 2018/2017 v %
<b>Tuzemsko</b>	318 342	264 159	82,98%	507 005	443 888	87,55%
<b>Export</b>	160 668	119 148	74,16%	240 851	191 067	79,33%
<b>Spolu</b>	479 010	383 307	80,02%	747 856	634 955	84,90%
Oceľ	Predaj v kg v r. 2017	Predaj v kg v r. 2018	Skut. 2018/2017 v %	Predaj v € v r. 2017	Predaj v € v r. 2018	Skut. 2018/2017 v %
<b>Tuzemsko</b>	839 178	1 162 302	138,50%	1 974 829	2 703 905	136,92%
<b>Export</b>	5 134	8 353	162,70%	18 137	29 090	160,39%
<b>Spolu</b>	844 312	1 170 655	138,65%	1 992 966	2 732 995	137,13%

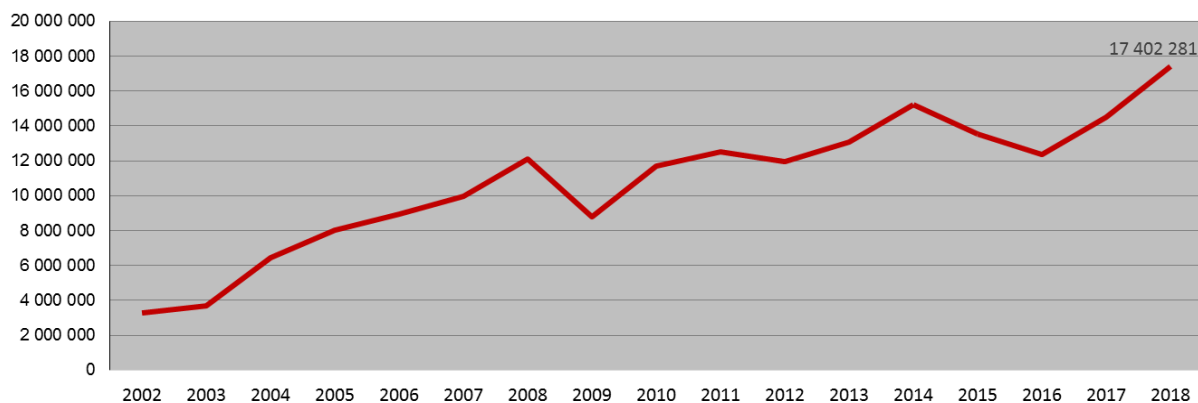
## Prehľad exportu:

Export	Predaj v kg	Predaj v €	priemerná cena predaja exportu
Rok 2006	3 688 731	5 026 480	1,36
Rok 2007	3 444 892	4 722 825	1,37
Rok 2008	2 499 510	3 771 101	1,51
Rok 2009	970 473	1 554 200	1,60
Rok 2010	1 410 454	2 291 074	1,62
Rok 2011	2 325 974	3 987 656	1,71
Rok 2012	2 314 765	3 975 797	1,72
Rok 2013	2 919 846	4 192 714	1,44
Rok 2014	2 382 853	3 898 476	1,64
Rok 2015	1 969 165	3 531 761	1,79
Rok 2016	1 717 814	2 899 879	1,69
Rok 2017	2 038 587	4 100 014	2,01
Rok 2018	2 125 526	4 750 828	2,24
<b>Koeficient 2018/2017</b>	<b>1,04</b>	<b>1,16</b>	<b>1,11</b>

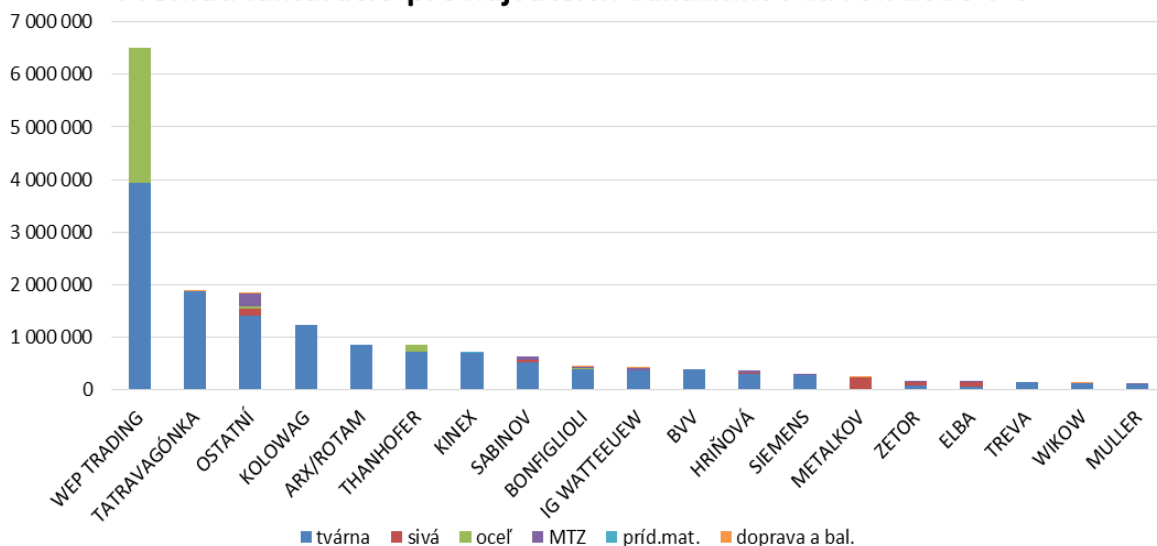
### Vývoj predaja odliatkov za obdobie 2002-2018 v kg



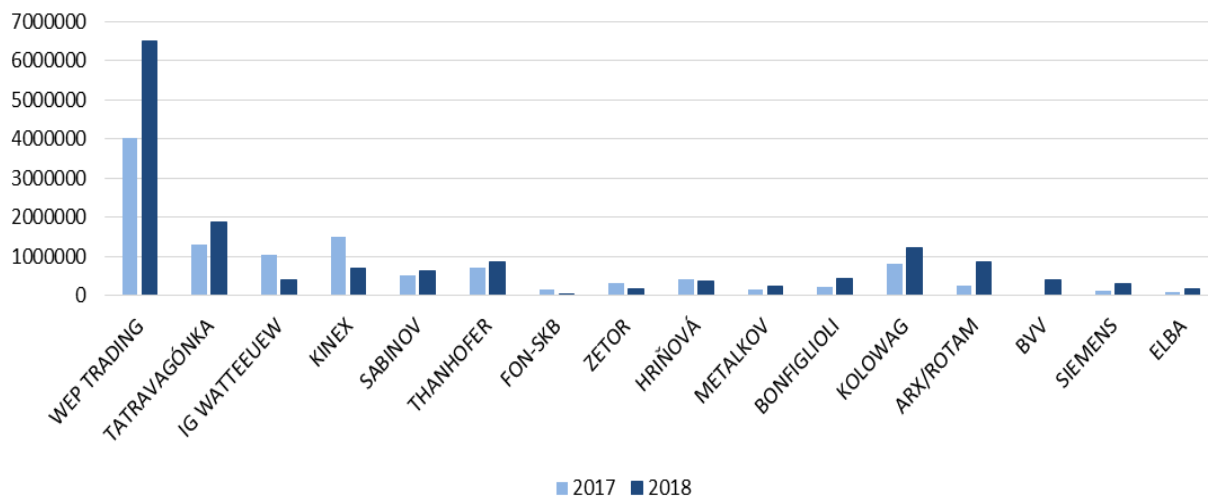
### Vývoj predaja odliatkov za obdobie 2002-2018 v €



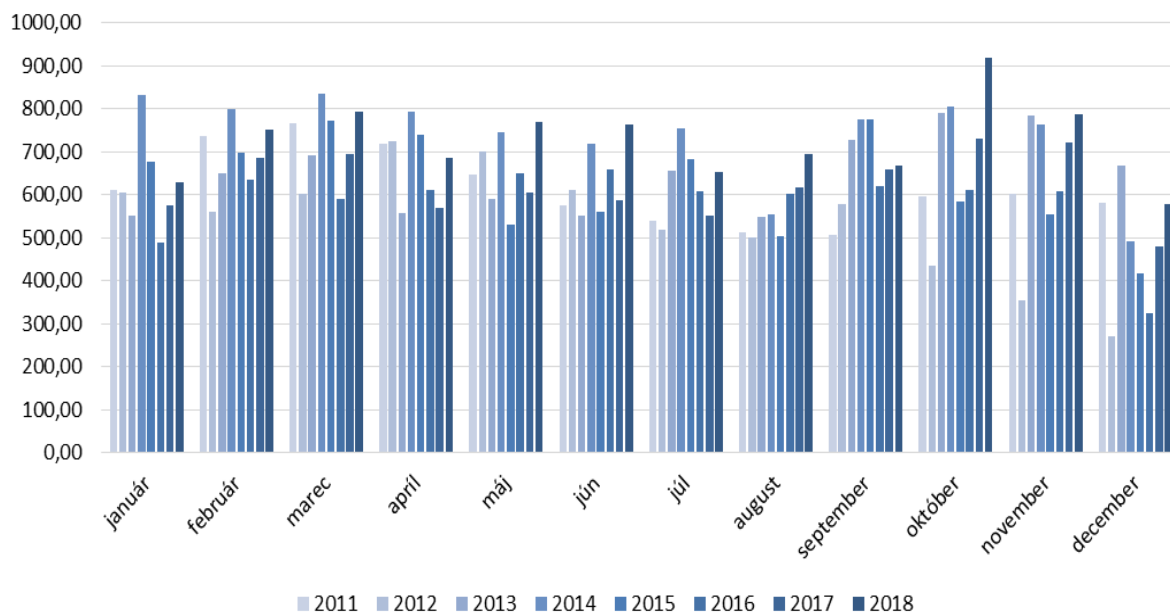
### Prehľad fakturácie pre najväčších zákazníkov za rok 2018 v €



### Porovnanie predaja pre najväčších zákazníkov podľa rokov 2017-2018



### Vývoj predaja odliatkov za obdobie 2010-2018 v t



- **Vyhodnotenie cieľov predaja pre rok 2018:**

- *Zabezpečiť potrebnú zákazkovú náplň pre rok 2018 s ohľadom na potreby spoločnosti a využitie kapacitných možností jednotlivých pracovísk, predovšetkým AFL*

**V roku 2018 sme dosiahli splnenie plánu predaja na 100,42 % v tonážnom vyjadrení a na 104,96 % vo finančnom vyjadrení**

- *Udržať plánovanú úroveň kilogramových cien v súlade s plánom predaja*

**V roku 2018 sa nám podarilo dosiahnuť vyššiu úroveň priemerných kilogramových cien o 0,08 €/kg voči plánu, čo bolo spôsobené náročnejším sortimentom (Siemens) a vyšším podielom predaja opracovaných odliatkov oproti plánu.**

- *Zvýšiť podiel výroby pre zákazníkov mimo skupiny*

**Cieľ sa nepodarilo splniť: podiel skupiny v roku 2017 bol na úrovni 42% z celkového predaja, v roku 2018 tento podiel stúpol na 58%.**

- *Rozšíriť portfólio odberateľov ložiskovej skrine BA 182*

**V roku 2018 sme rozšírili portfólio odberateľov LS BA 182 o firmy: Kovis (242 ks), Rotam (788 ks), a WBN (196 ks), celkový predaj LS BA 182 stúpol oproti roku 2017 o 91% ( 2017 predané 15.244 ks, 2018 predané 29.083 ks)**

- *Rozšíriť portfólio odberateľov o výrobcov osobných vagónov*

**V roku 2018 sme predložili cenovú ponuku na výrobu odliatkov LS pre výrobcu osobných vagónov – SIEMENS GRAZ. Po úspešnom absolvovaní auditu bol však tento projekt zo strany odberateľa pozastavený – realizácia presunutá na rok 2019.**

- *Rozšíriť portfólio odberateľov z odvetví mimo železníc*

**Z dôvodu extrémneho navyšovania požiadaviek od výrobcov nákladných vagónov a výrobcov dvojkolí boli obchodné aktivity prispôbované kapacitám firmy. Z odvetví mimo železníc sa nám podarilo nadviazať spoluprácu s firmou HAAS a Fette Compacting, kde je predpoklad zaujímavých sériových dodávok odliatkov.**

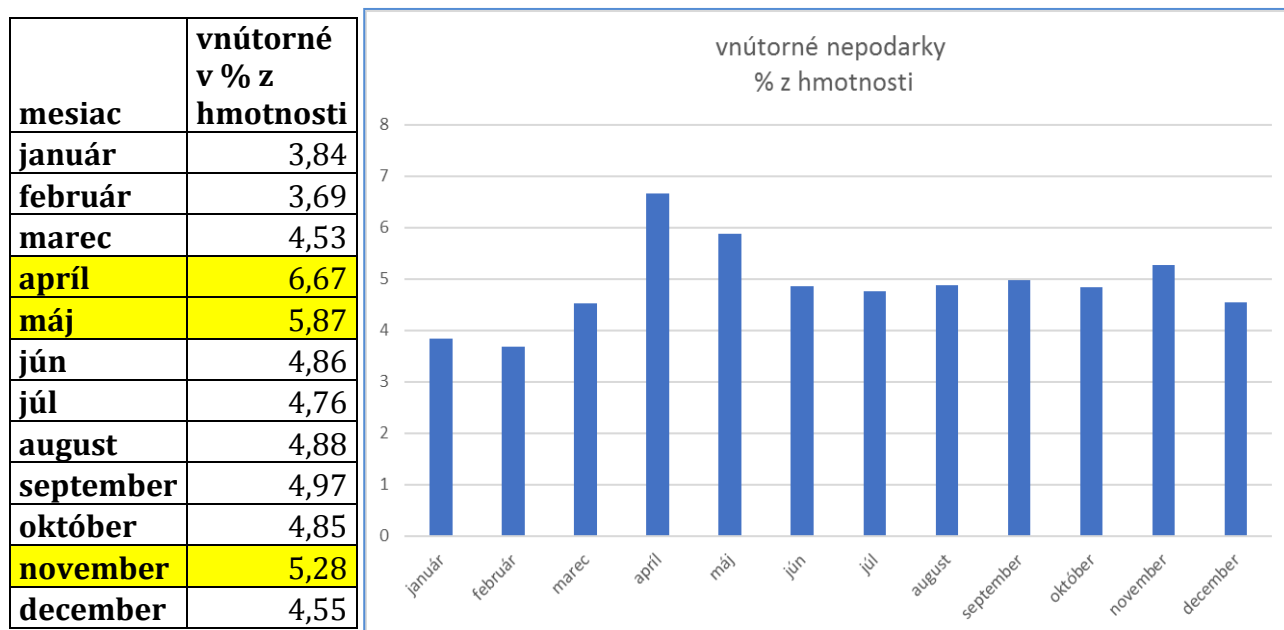
## II. 2 KVALITA ZA ROK 2018

### Zhodnotenie nepodarkovosti za rok 2018:

Obdobie	Vnútorne nepodarky v%	Vonkajšie nepodarky v %
Rok 2018	4,88	0,76
Rok 2017	5,70	0,55
Rok 2016	5,07	0,57
Rok 2015	5,48	0,68
Rok 2014	6,10	1,30
Rok 2013	6,45	1,35
Rok 2012	6,06	1,72
Rok 2011	6,42	0,64
Rok 2010	6,03	0,58
Rok 2009	6,40	0,31
Rok 2008	6,41	0,92

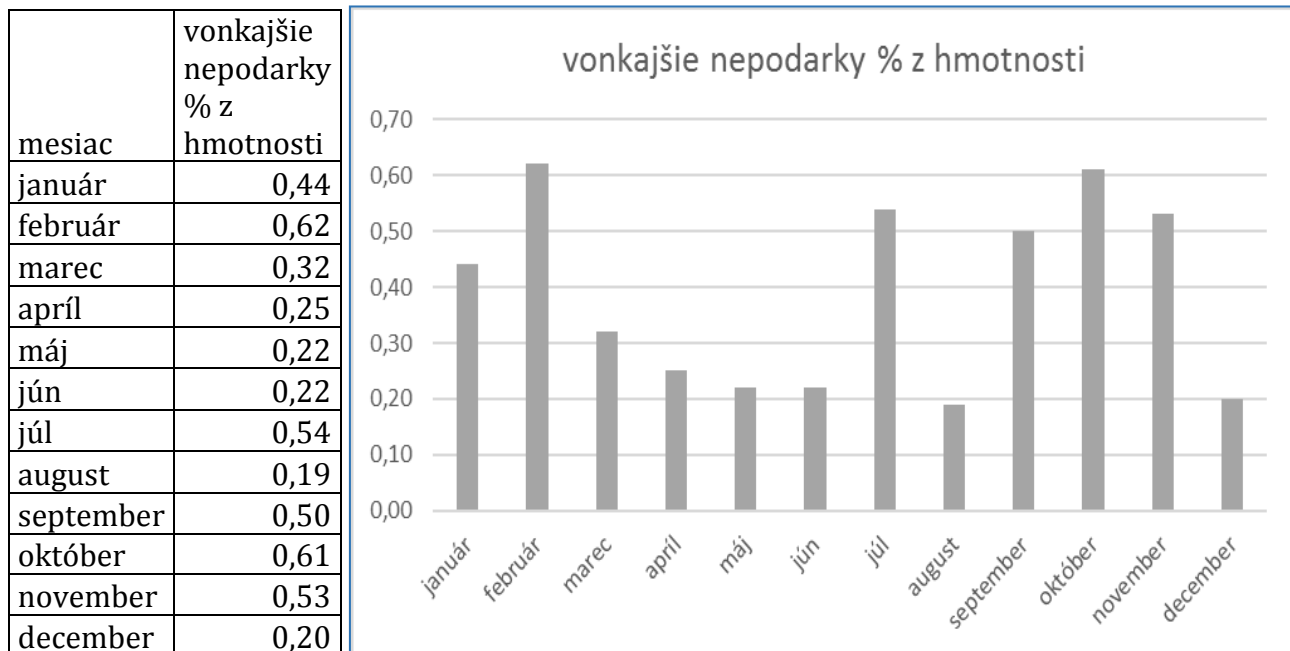
### 1. Zhodnotenie vnútornej nepodarkovosti za rok 2018:

Vyjadrenie v %



Za rok 2018 sme mali celkom 530,44 t zmätkov čo je 4,88 % z liateho TK.

## 2. Zhodnotenie vonkajšej nepodarkovosti v roku 2018:



Za rok 2018 bolo 48,00 ton vonkajších zmätkov, čo je 0,76 % zmetkovitosť k expedovanému množstvu odliatkov t.

### Vyhodnotenie cieľov kvality roku 2018:

1. *Vykonať recertifikačný audit podľa normy ISO 9001:20015.*

2. *Vykonať recertifikačný audit podľa normy ISO 14001:2015.*

V dňa 11. 07. 2018 sme absolvovali recertifikačný audit ISO 9001:2015 a ISO 14001:2015. Počas auditu bola preverená celá spoločnosť – od preskúmania zmluvy, obstaranie materiálov, plánovanie výroby, výroba jadier, foriem, výroba tekutého kovu, liatie, kontrola kovu, kontrola odliatkov, výstupná kontrola, príprava dokumentov k expedícii, kontrola všetkých rozhodnutí o nakladaní s odpadmi, rozhodnutí o používaní zdrojov znečistenia ovzdušia, kontrola havarijných plánov. Boli spracované smernice pre hodnotenie rizík a príležitostí, mimoriadne situácie, identifikácia enviromentálnych aspektov. V rámci EMS na základe normy ISO 14 001 boli definované silné a slabé stránky spoločnosti:

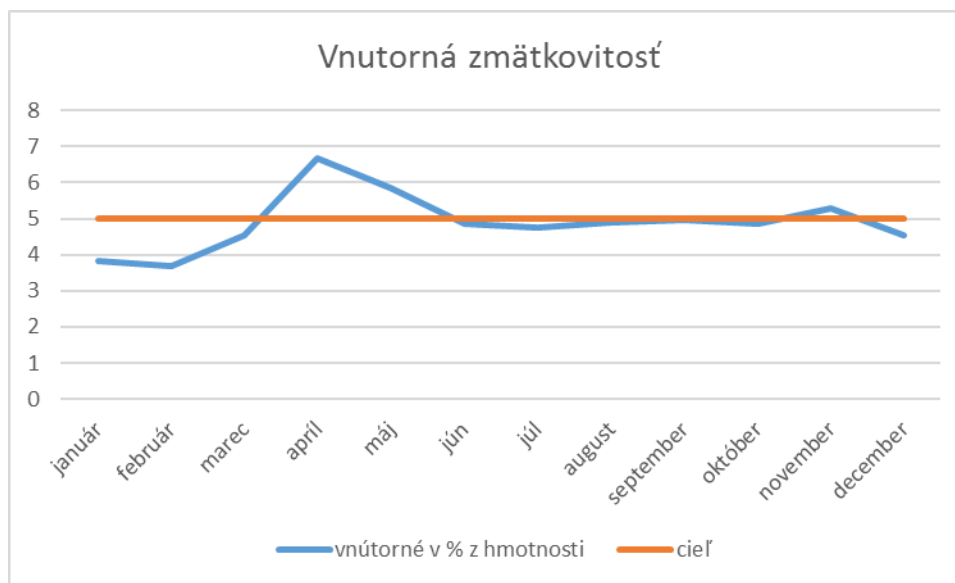
Cieľ 1 . a 2. môžeme hodnotiť ako splnené.

**3. Zaviest' systém manažérstva bezpečnosti a ochrany zdravia pri práci a vykonať úspešne certifikačný audit podľa normy ISO 18001:2015.**

Z dôvodu novelizácie normy ISO 18001 a jej zmeny na ISO 45001 v roku 2018, bolo rozhodnuté, že až po jej vydaní sa začnú školenia zamerané na bezpečnosť a následne implementácia požiadaviek do spoločnosti.

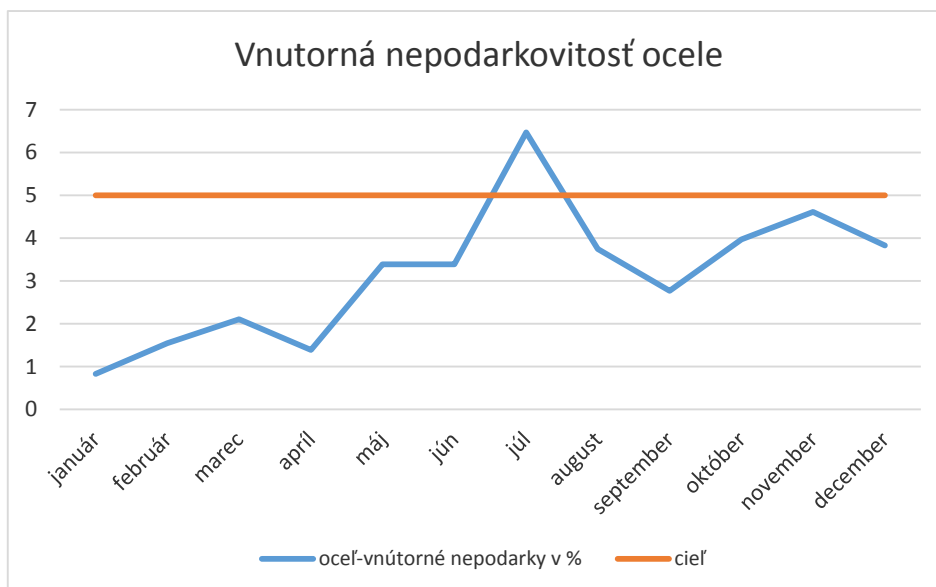
Cieľ nebol v roku 2018 splnený.

**4. Celkovú vnútornú nepodarkovitosť (sivej, tvárnej a ocele) udržať na hranici - 5,0% .**



Ako je vidieť z grafu – nepodarkovitosť sme nedodržali v 3 mesiacoch roka- apríl, máj a november. Celoročná nepodarkovitosť bola na úrovni 4,88 %, čo znamená, že vytýčený cieľ sme splnili.

**5. Zvýšiť kvalitu vyrábanej ocele tak, aby sa vnútorná nepodarkovitosť ocele ( počítaná k odliatej oceli) nepresiahla hranicu 5,0%**



Výsledok nepodarkovosti ocele za rok spolu - 3,19% môžeme hodnotiť ako splnenie stanoveného cieľa.

*6. Vonkajšiu nepodarkovitosť udržať na hranici 0,80 % - uvedená hodnota vypočítaná zo vzťahu predaný tovar a nepodarky od odberateľov vypočítané z hmotnosti. Pri vonkajšej nepodarkovosti sledovať aj nadprácu odberateľov vyjadrené vo finančnom objeme, ich percento nesmie prekročiť hranicu 1,0 % k predanému tovaru.*

Úlohu ohľadne vonkajšej zrátkovitosti môžeme hodnotiť ako splnenú.

*7. Hodnotu rizikového čísla u všetkých FMEA procesov udržať na hodnote 240*

K decembru 2018 bola vykonaná aktualizácia smernice FMEA. Boli prehodnotené všetky definované procesy:

- vstupná kontrola
- výroba jadier
- výroba foriem
- príprava tekutého kovu
- odlievanie
- dohotovlenie odliatku
- povrchová úprava
- balenie expedícia

Pri prehodnocovaní boli brané do úvahy reklamácie z priebehu roka.

Z toho vyplynulo, že stanovené rizikové číslo sme udržali.

*8. Odstrániť staré environmentálne záťaž.*

Naším cieľom bolo odstrániť staré environmentálne záťaž. Niektoré z daných environmentálnych záťaží sa podarilo odstrániť do stanoveného termínu, avšak niektoré z nich zostali v riešení.

### III. EKONOMIKA A FINANCOVANIE

#### Účtovná zázvierka za rok 2018

Pre posúdenie finančnej situácie spoločnosti boli zvolené základné ukazovatele vyjadrujúce mieru zhodnotenia vloženého kapitálu, t.j. aktíva a pasíva a vyjadrenie zmien voči počiatočnému stavu k 01. 01. 2018:

#### III. SÚVAHA

Súvaha ZLH Plus a.s.	2017	2018
<b>Aktíva</b>	<b>14 995 628</b>	<b>14 959 848</b>
Neobežný majetok	10 343 015	9 729 375
<b>Dlhodobý nehmotný majetok súčet</b>	<b>5 182</b>	<b>4 510</b>
<b>Dlhodobý hmotný majetok súčet</b>	<b>10 337 833</b>	<b>9 724 865</b>
<b>Obežný majetok</b>	<b>4 650 440</b>	<b>5 033 845</b>
Zásoby súčet	724 885	671 749
Materiál	636 446	613 910
Tovar	88 439	57 839
<b>Krátkodobé pohľadávky súčet</b>	<b>3 912 055</b>	<b>4 360 453</b>
<b>Finančné účty</b>	<b>13 500</b>	<b>1 643</b>
<b>Pasíva</b>	<b>14 995 628</b>	<b>14 959 848</b>
<b>Vlastné imanie</b>	<b>2 370 719</b>	<b>2 263 146</b>
<b>Základné imanie súčet</b>	<b>4 564 628</b>	<b>4 564 628</b>
Výsledok hospodárenia minulých rokov	-2 033 535	-2 562 753
<b>Výsledok hospodárenia za účt. obdobie kum.</b>	<b>-477 907</b>	<b>-78 810</b>
<b>Závazky</b>	<b>11 031 504</b>	<b>11 211 726</b>
<b>Bežné bankové úvery</b>	<b>3 119 600</b>	<b>2 526 079</b>

### III. VÝKAZ ZISKOV A STRÁT

V €

	rok 2017	rok 2018	Rozdiel
<b>VÝNOSY z hosp. činnosti</b>	<b>16 477 662</b>	<b>21 203 727</b>	<b>4 726 065</b>
Tržby za vlastné výkony a služby	14 570 171	18 232 159	3 661 988
Tržby z predaja tovaru	524 967	247 130	-277 837
Aktivácia majetku a služieb	935 122	985 975	50 853
Iné prevádzkové výnosy	447 402	1 738 463	1 291 061
<b>Finančné výnosy</b>	<b>0</b>	<b>0</b>	<b>0</b>
<b>Mimoriadne výnosy</b>	<b>0</b>	<b>0</b>	<b>0</b>
<b>NÁKLADY na hosp. činnosť</b>	<b>16 681 769</b>	<b>21 077 566</b>	<b>4 395 797</b>
Spotreba materiálu a tovaru	8 257 766	10 105 830	1 848 064
Spotreba energie	1 298 342	1 482 109	183 767
Spotrebované služby	2 599 181	2 978 888	379 707
Osobné náklady	3 346 638	3 885 251	538 613
Dane a poplatky	61 942	61 073	-869
Iné prevádzkové náklady	273 489	1 674 644	1 401 155
Odpisy HNIM	844 411	889 771	45 360
<b>Finančné náklady</b>	<b>125 685</b>	<b>106 218</b>	<b>-19 467</b>

### III. STAV MAJETKU A ZÁVÄZKOV

#### Neobežný majetok

Spoločnosť ku dňu účtovnej závierky evidovala na majetkových účtoch neobežný majetok v obstarávacej hodnote 17 961 395 €.

Z uvedenej sumy predstavuje nehmotný dlhodobý majetok hodnotu 79 554 € a hmotný dlhodobý majetok hodnotu 17 881 841 €.

Zostatková účtovná hodnota neobežného majetku je ku dňu účtovnej závierky 9 729 375 €, čo predstavuje 54,17 % jeho obstarávacej hodnoty.

Štruktúra neobežného majetku (v €.) :

Druh majetku	Prírastok (úbytok) majetku	Obstarávacia hodnota majetku	Zostatková účtovná hodnota majetku	Percento opotrebenia
Nehmotný inv. Majetok	0	<b>79 554</b>	<b>4 510</b>	94,33
- software	0	79 554	4 510	94,33
- obstaranie DNM	0	0	0	
Dlhodobý hmotný majetok	0	<b>17 881 841</b>	<b>9 724 865</b>	45,62
Z toho :				
- stavby	0	3 766 375	2 495 752	33,74
- stroje a zariadenia	214 982	12 726 591	6 558 077	48,47
- dopravné prostriedky	4 740	842 513	197 376	76,57
- pozemky	0	232 267	232 267	
- iný hmotný inv. Majetok	12 090	101 002	28 300	71,98
- obstaranie DHM	31 965	200 741	200 741	
Poskytn.pred. na DHM	12 353	12 353	12 353	
Opravná pol k DHM	0	0	0	
<b>Spolu :</b>	<b>276 130</b>	<b>17 961 395</b>	<b>9 729 375</b>	45,83

Dlhodobý hmotný majetok bol poistený na základe poisťnej zmluvy č 411 016 695

- o poistení majetku pre prípad živelných rizík
- o poistení prerušenia prevádzky
- o poistení proti odcudzeniu
- o poistení strojov a strojných zariadení
- o poistení elektronických zariadení

Súbor budov, hál a stavieb je poistený do výšky 22 033 021,- € a súbor hnutelných vecí, strojov, zariadení a inventár je poistený do výšky 10 793 575,- €

## Obežný majetok

### Zásoby

Spoločnosť ku dňu účtovnej závierky vykazuje zostatok materiálových zásob na skladoch vedených na účtoch účtovnej skupiny 11,12 a 13 v celkovej výške 613 910 €.

#### Prehľad zásob k 31. 12. 2018 a ich zmeny voči r. 2017 v €

Názov položky	Stav k 31. 12. 2015	Stav k 31. 12. 2016	Stav k 31. 12. 2017	Stav k 31. 12. 2018	Rozdiel od zač. roka
Zásoby celkom	551 557	557 903	724 885	671 749	- 53 136
Materiál .zásoby	473 668	491 824	636 446	613 910	- 22 536
Nedokonč. výroba					
Výrobky					
Tovar	77 889	66 079	88 439	57 839	- 30 600

### Dlhodobé a krátkodobé pohľadávky

Spoločnosť ku dňu účtovnej závierky neeviduje dlhodobé pohľadávky.

Spoločnosť ku dňu účtovnej závierky eviduje krátkodobé pohľadávky v celkovej výške 4 360 453€, kde spoločnosť prehodnotila pohľadávky po lehote splatnosti . Zostatok pohľadávok z obchodných vzťahov k 31. 12. 2018 je vo výške 2 146 821 €. Zostatky účtov pohľadávok boli ku dňu riadnej účtovnej závierky dokladovo inventarizované a preverením neboli zistené rozdiely.

#### Prehľad pohľadávok k 31. 12. 2018 a ich pohyb voči r. 2017:

Ukazovateľ	Stav 31. 12. 2015	Stav 31. 12. 2016	Stav 31. 12. 2017	Stav 31. 12. 2018	Rozdiel
<b>Pohľadávky celkom</b>	<b>2 673 307</b>	<b>3 373 518</b>	<b>3 912 055</b>	<b>4 360 868</b>	<b>448 813</b>
Obchodné	1 597 375	1 991 639	2 543 720	2 147 236	-396 484
Ostatné	0	405	394	322	-72

Členenie krátkodobých pohľadávok z obchodných vzťahov podľa lehoty ich splatnosti je nasledovné :

Doba splatnosti	Celková suma pohľadávok	Podiel(%)
V lehote splatnosti	1 142 234	53,20
Po lehote do 30 dní	527 997	24,59
Po lehote do 180 dní	379 787	17,69
Po lehote nad 180 dní	97 218	4,52
<b>Spolu</b>	<b>2 147 236</b>	<b>100,00</b>

Spoločnosť ku dňu účtovnej závierky vykazuje pohľadávky voči podnikom v skupine vo výške 698 569 €.

## Kapitálové fondy

### Základné imanie a kapitálové fondy

V súlade so zakladateľskou zmluvou spoločnosti a v súlade s výpisom z obchodného registra vykazuje spoločnosť ku dňu účtovnej závierky hodnotu základného imania vo výške 4 564 628 €, počet akcií 440 .

Ku dnu účtovnej závierky bola celá hodnota upísaného základného imania splatená.

### Fondy zo zisku a prevedené hospodárske výsledky :

V súlade so Stanovami akciovej spoločnosti a v súlade s ustanoveniami Obchodného zákonníka spoločnosť pri vzniku spoločnosti nemá vytvorený rezervný fond.

Stav zákonného rezervného fondu k 31. 12. 2018 0 €

Spoločnosť v roku 2012 použila rezervný fond na úhradu straty z tohto dôvodu je rezervný fond nulový.

### Dlhodobé a krátkodobé záväzky

Spoločnosť ku dňu účtovnej závierky vykazuje zostatok krátkodobých záväzkov z obchodných vzťahov k 31.12.2018 v celkovej výške 6 893 444 €.

#### Prehľad krátkodobých záväzkov:

	2016	2017	2018
Krátkodobé záväzky súčet	<b>5 535 604</b>	<b>6 666 697</b>	<b>7 364 859</b>
Záväzky z obchodného styku súčet	5 216 322	6 328 031	6 893 444
Záväzky z obch. styku voči prep účtovným jednotkám	2 283 081	2 631 690	3 449 508
Ostatné záväzky z obchodného styku	2 933 342	3 696 341	3 443 936
Ost. záv. v rámci účasti ok záv. voči prepoj. účt.jedn.	321	0	0
Záväzky voči zamestnancom	140 769	134 442	150 908
Záväzky zo sociálneho poistenia	110 838	98 201	172 337
Daňové záväzky a dotácie	63 619	104 128	144 585
Iné záväzky	3 736	1 895	3 585

Vyššie uvedené záväzky sú záväzky bez bankových úverov.

Štruktúra záväzkov (okrem bankových úverov) podľa zostatkovej doby splatnosti je uvedená v nasledujúcom prehľade:

Názov položky	31. 12. 2016	31. 12. 2017	31.12.2018
<b>Dlhodobé záväzky spolu</b>	<b>901</b>	<b>1 280</b>	294,00
Záväzky so zostatkovou dobou splatnosti nad päť rokov	0	0	0,00
Záväzky so zostatkovou dobou splatnosti jeden rok až päť rokov	901	1 280	294,00
<b>Krátkodobé záväzky spolu</b>	<b>5 538 669</b>	<b>6 666 697</b>	<b>7 364 859,00</b>
Záväzky so zostatkovou dobou splatnosti do jedného roka vrátane	1 959 770	2 325 143	2 414 124,00
Záväzky po lehote splatnosti	3 578 899	4 341 554	4 950 735,00

## Bankové úvery

Spoločnosť ku dňu riadnej účtovnej závierky vykazuje dlhodobý záväzok z prijatého bankového úveru zúčtovaného na účte účtovnej skupiny 46 vo výške 2 120 800 €.

### Bankové úvery a krátkodobé výpomoci :

Štruktúra bankových úverov je uvedená v nasledujúcom prehľade:

Názov položky	Mena	Úrok p.a.	v %	Dátum splatnosti	Suma istiny v príslušnej mene k 31.12.2018	Suma istiny v eurách k 31.12.2018	Suma istiny v príslušnej mene k 31.12.2017
a	b	c		d	e	f	e
<b>Dlhodobé bankové úvery</b>							
Bankový úver SZaRB	EUR	3M EURIBOR+3,8%		21.04.2024	1 148 000	1 148 000	1 412 000
Bankový úver SZaRB	EUR	3M EURIBOR+3,8%		21.08.2024	584 000	584 000	708 800
					<b>1 732 000</b>	<b>1 732 000</b>	<b>2 120 800</b>
<b>Krátkodobé bankové úvery</b>							
Všeobecná úverová banka	EUR				405 279	405 279	610 000
Bankový úver SZ a RB	EUR	3M EURIBOR+3,8%		2018	264 000	264 000	264 000
Bankový úver SZ a RB	EUR	3M EURIBOR+3,8%		2018	124 800	124 800	124 800
					<b>794 079</b>	<b>794 079</b>	<b>998 800</b>
<b>Spolu</b>					<b>2 526 079</b>	<b>2 526 079</b>	<b>3 119 600</b>

## IV. FINANČNÁ ANALÝZA

Pre posúdenie finančnej situácie spoločnosti boli zvolené základné ukazovatele vypovedajúce o tom, či spoločnosť je schopná trvalo dosahovať určitú mieru zhodnotenia vloženého kapitálu :

- výška a štruktúra aktív a pasív
- zloženie zdrojov financovania podnikateľských aktivít, t.j. jej kapitálová štruktúra vypovedajúca o podiele vlastných a cudzích finančných zdrojov a ich vplyve na podnikateľské výsledky
- likvidita v spoločnosti, t.j. schopnosť spoločnosti hradiť svoje záväzky
- ukazovatele rentability

### Výška a štruktúra aktív a pasív

Celková výška majetku, ktorým spoločnosť k 31.12.2018 disponovala, t.j. výška aktív dosiahla čiastku 14 959 848€.

### *Štruktúra aktív v tis.€ :*

Druh aktív	2009	2010	2011	2012	2013	2014	2015	2016	2017	2018
<b>Pohľadávky upísané VI</b>	<b>0</b>	<b>0</b>	<b>0</b>	<b>0</b>	<b>0</b>	<b>0</b>	<b>0</b>	<b>0</b>	<b>0</b>	<b>0</b>
<b>Neobežný majetok</b>	<b>7 721</b>	<b>10 418</b>	<b>12 890</b>	<b>12 151</b>	<b>11 503</b>	<b>10 734</b>	<b>10 111</b>	<b>10 482</b>	<b>10 343</b>	<b>9 730</b>
- dlhodobý nehmotný majetok	22	19	15	12	14	10	5	2	5	5
- dlhodobý hmotný majetok	7 699	10 399	12 875	12 139	11 489	10 724	10 106	10 480	10 338	9 725
<b>Obežný majetok</b>	<b>2 988</b>	<b>3 243</b>	<b>5 721</b>	<b>3 081</b>	<b>3 828</b>	<b>4 240</b>	<b>3 723</b>	<b>4 058</b>	<b>4 651</b>	<b>5 034</b>
- zásoby	649	899	619	590	707	842	551	558	725	672
- dlhodobé pohľadávky	0	0	0	0	0	0	0	0	0	0
- krátkodobé pohľadávky	2 274	2 331	5 083	2 467	3 091	3 344	2 761	3 373	3 912	4 360
- finančné účty	65	13	19	23	30	53	411	127	14	2
<b>Časové rozlíšenie</b>	<b>58</b>	<b>53</b>	<b>0</b>	<b>7</b>	<b>9</b>	<b>1</b>	<b>10</b>	<b>7</b>	<b>2</b>	<b>197</b>
<b>Aktíva celkom:</b>	<b>10 767</b>	<b>13 714</b>	<b>18 612</b>	<b>15 239</b>	<b>15 340</b>	<b>14 974</b>	<b>13 844</b>	<b>14 547</b>	<b>14 996</b>	<b>14 960</b>

### *Štruktúra pasív :*

Druh pasív	2009	2010	2011	2012	2013	2014	2015	2016	2017	2018
<b>Vlastné imanie</b>	<b>4 547</b>	<b>4 975</b>	<b>4 996</b>	<b>3 315</b>	<b>2 934</b>	<b>2 913</b>	<b>2 332</b>	<b>2 818</b>	<b>2 371</b>	<b>2 263</b>
-základné imanie	4 075	4 075	4 075	4 075	4 075	4 074	4 074	4 564	4 564	4 564
- kapitálové fondy	104	140	179	107	167	202	235	287	318	340
- fondy zo zisku	83	105	149	153	0	0	0	0	0	0
- VH min.rokov	61	221	552	589	-863	-1 308	-1 363	-1 977	-2 033	-2 563
-VH. za účt.obdobie	224	434	41	-1 609	-445	-55	-614	-56	-478	-79
<b>Závazky</b>	<b>6 212</b>	<b>8 445</b>	<b>11 338</b>	<b>9 736</b>	<b>10 355</b>	<b>10 140</b>	<b>9 695</b>	<b>10 034</b>	<b>11 032</b>	<b>11 212</b>
-rezervy	44	35	256	110	64	37	67	27	36	37
-dlhodobé záväzky	1 763	711	771	970	948	967	1 059	1 094	1 209	1 284
- krátkodobé záväzky	1 971	3 570	4 706	4 400	6 492	5 668	5 365	5 539	6 667	7 365
- bankové úvery a ..	2 434	4 129	5 605	4 256	2 851	3 468	3 204	3 374	3 120	2 526
<b>Časové rozlíšenie</b>	<b>8</b>	<b>294</b>	<b>2 278</b>	<b>2 188</b>	<b>2 051</b>	<b>1 921</b>	<b>1 817</b>	<b>1 695</b>	<b>1 593</b>	<b>1 485</b>
<b>Pasíva celkom:</b>	<b>10 767</b>	<b>13 714</b>	<b>18 612</b>	<b>15 239</b>	<b>15 340</b>	<b>14 974</b>	<b>13 844</b>	<b>14 547</b>	<b>14 996</b>	<b>14 960</b>

V spoločnosti v roku 2018 v porovnaní s predchádzajúcim rokom hodnota obchodného majetku (celkových aktív) poklesla o sumu 36 tis. EUR, v neobežnom dlhodobom hmotnom majetku pokles o 614 tis. €, obežný majetok nárast o 383 tis. €.

Na strane pasív spoločnosť v roku 2018 zaznamenala pokles hodnoty vlastného imania spoločnosti, keď z hodnoty vlastného imania vykázaného v roku 2017 vo výške 2 371 tis. EUR zaznamenala pokles o 108 tis. €. Na strane pasív spoločnosť zaznamenala v porovnaní s rokom 2017 nárast záväzkov v celkovej výške 180 tis. EUR.

## IV. 1 Ukazovatele pridaná hodnota, hrubý obrat, hodnota neobežného majetku

### Prehľad za roky 2008 - 2018

Rok	pridaná hodnota	hrubý obrat	Hodnota neobežného majetku ocenená v nadobúdacej hodnote
2008 v €	3 458 775	12 457 685	8 348 702
2009 v €	3 052 195	8 952 538	8 999 313
2010 v €	3 892 858	12 026 721	12 238 485
2011 v €	3 826 700	13 501 115	15 360 772
2012 v €	2 036 397	11 774 593	15 463 238
2013 v €	3 433 677	13 424 358	15 644 142
2014 v €	4 311 737	17 272 893	15 708 392
2015 v €	3 534 457	14 591 754	15 932 720
2016 v €	4 145 678	13 491 141	17 097 040
2017 v €	3 874 971	15 581 888	17 685 265
2018 v €	4 898 437	19 518 953	17 961 395

Hrubý obrat za r. 2018 v sume 19 518 953€ pozostáva z nasledovných účtov :

+604	- tržby z predaja tovaru	247 130€
+602,606	- tržby z predaja služieb	18 479 289€
+621	- aktivácia	985 975€
-504	- náklady na obstaranie tovaru	193 441€

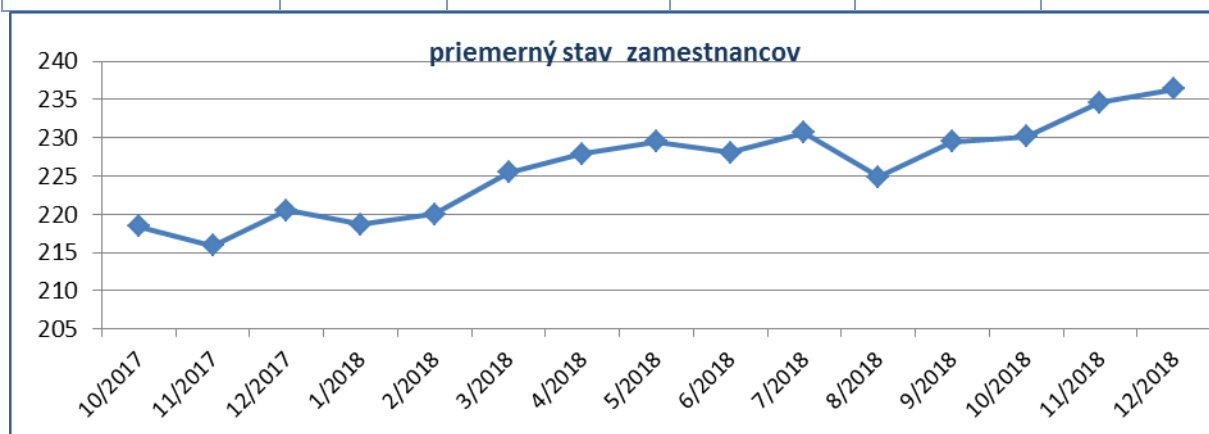
## IV. 2 HODNOTENIE PRODUKTIVITY PRÁČE

	Rok 2015	Rok 2016	Rok 2017	Rok 2018
<b>Tekutý kov liaty na FORM v kg/zam</b>	31 464	29 939	33 806	37 693
<b>Hrubý obrat v EUR / zam</b>	56 912	52 665	63 931	66 799
<b>Predaný tovar v kg/ zam</b>	29 231	27 388	30 680	32 441
<b>Tržby v EUR/ zam</b>	60 031	55 506	70 538	77 277
<b>Pridaná hodnota na zam</b>	15 964	18 438	18 207	20 629

Všetky hodnoty vykazujú za rok 2018 nárast voči roku 2017.

## V. ZAMESTNANCI

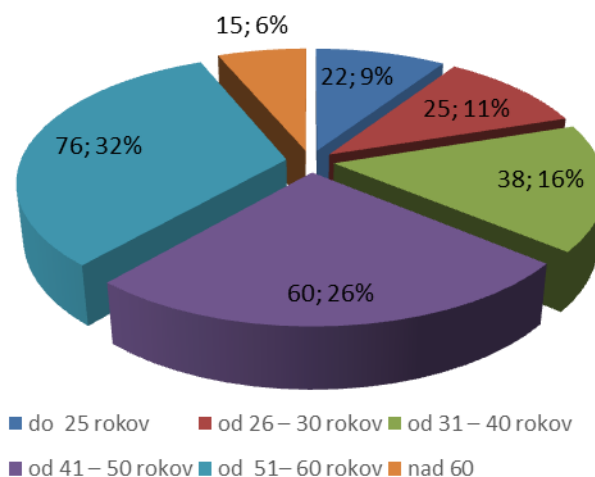
Stav	Rok 2014	Rok 2015	Rok 2016	Rok 2017	Rok 2018
<b>Priemerný stav</b>	228,85	223,95	209,48	212,84	228
<b>Koncoročný stav</b>	230	209	213	221	236
<b>Dohody</b>	2,8	0,5	0,5	2,08	19,27
<b>Živnosť</b>	32,5	31,05	32,2	35,6	23,34
<b>Vstupy za rok</b>	37	15	36	54	82
<b>Výstupy za rok</b>	31	36	39	45	64



**Rozdelenie zamestnancov podľa veku k 31. 12. 2018 :**

Vek zamestnancov	Počet	Percento
do 25 rokov	22	9,32
od 26 – 30 rokov	25	10,59
od 31 – 40 rokov	38	16,10
od 41 – 50 rokov	60	25,42
od 51– 60 rokov	76	32,20
nad 60	15	6,36
<b>SPOLU</b>	<b>236</b>	<b>100,00</b>
<b>Priemerný vek</b>	<b>43,89</b>	

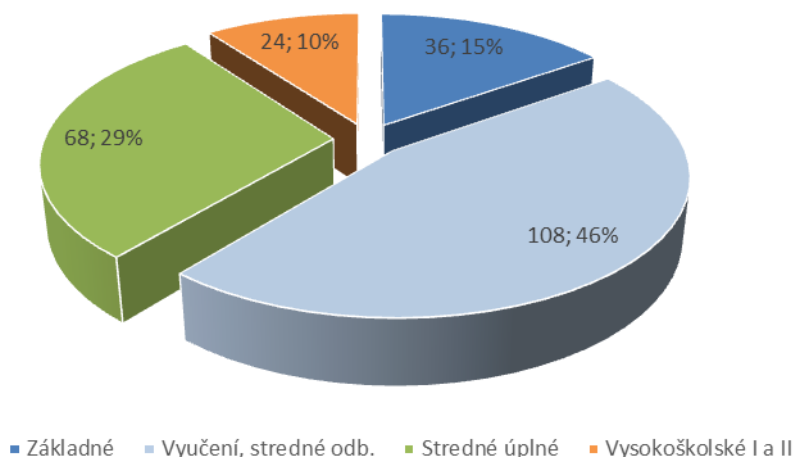
Veková štruktúra zamestnancov k 31. 12. 2018



**Rozdelenie zamestnancov k 31. 12. 2018 podľa vzdelania:**

Vzdelanie zamestnancov	Počet	Percento
Základné	36	15,24
Vyučení, stredné odb.	108	45,77
Stredné úplné	68	28,82
Vysokoškolské I a II	24	10,17
<b>SPOLU</b>	<b>236</b>	<b>100,00</b>

Kvalifikačná štruktúra zamestnancov k 31. 12. 2018



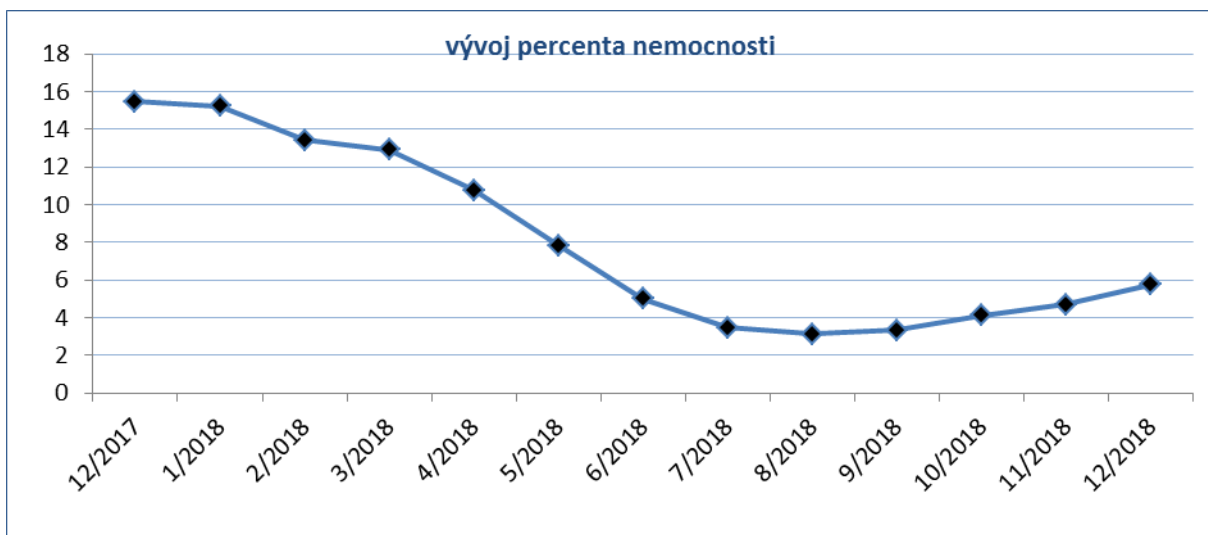
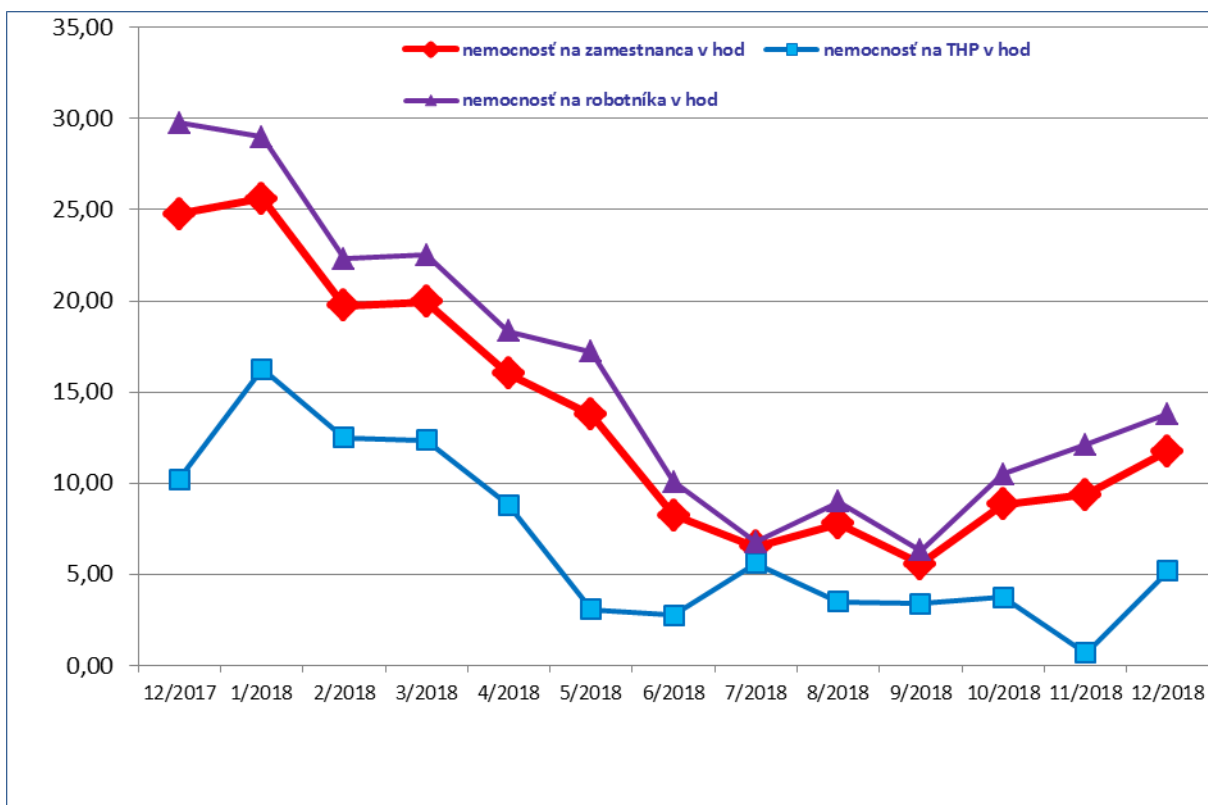
### Čerpanie mzdových prostriedkov a priemerné mzdy

	ROK 2015	ROK 2016	ROK 2017	ROK 2018
Čerpanie mzdových prostriedkov celkom	2 046 395	2 175 909,51	2 240 602	2 621 793
Celkové osobné náklady	3 041 681	3 226 307,09	3 346 638	3 885 251
V tom - dohody o vykonaní práce	12 732	26 512,33	21 630	17 870
- jubileá	3 305	5 359,86	2 485	3 540
- odchodné, odstupné	3 982	6 805,48	5 798	6 192
Priemerné zárobky celkové bez R	735,60	826,61	844,52	927,35

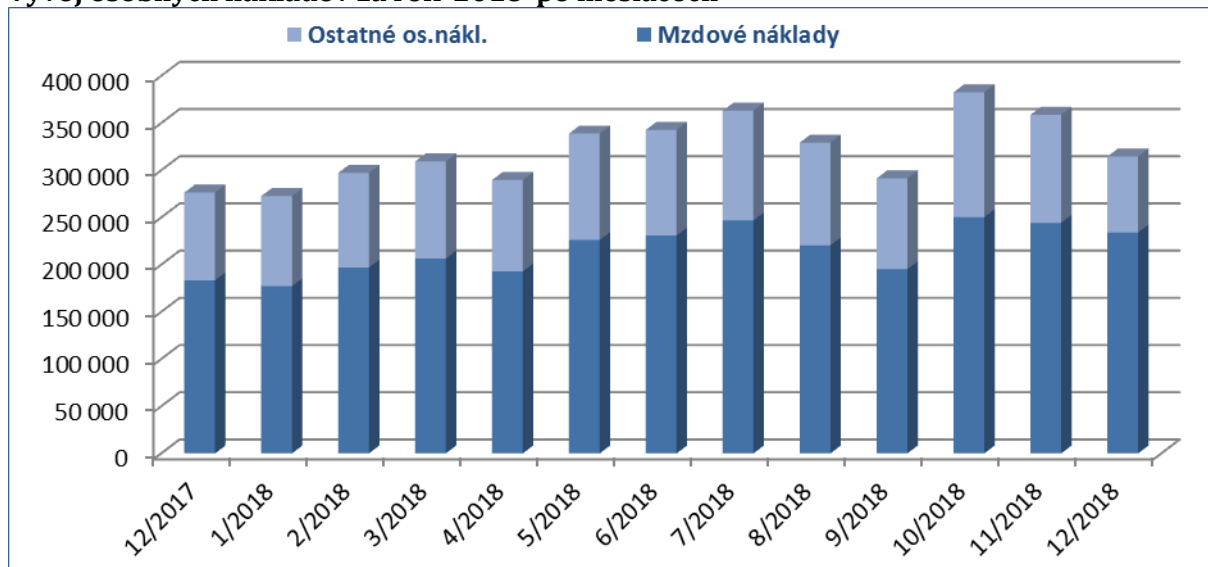
Priemerný stav zamestnancov za rok 2018 podľa jednotlivých kategórií a priemerné zárobky v jednotlivých kategóriách vyjadruje nasledujúci prehľad a graf:

Kategória	Priemerný stav za rok 2016	Priemerné zárobky r. 2016	Priemerný stav za rok 2017	Priemerné zárobky r. 2017	Priemerný stav za rok 2018	Priemerné zárobky r. 2018
Výrobní robotníci	122,45	714,3	124,08	755,4	132,47	873,0
Režijní	34,15	855,7	34,40	842,5	38,68	919,5
TH zamestnanci bez R	52,88	1 082,9	54,35	1 045,6	56,86	1 068,5
<b>SPOLU bez R</b>	<b>209,48</b>	<b>826,6</b>	<b>212,84</b>	<b>844,5</b>	<b>228,01</b>	<b>927,35</b>

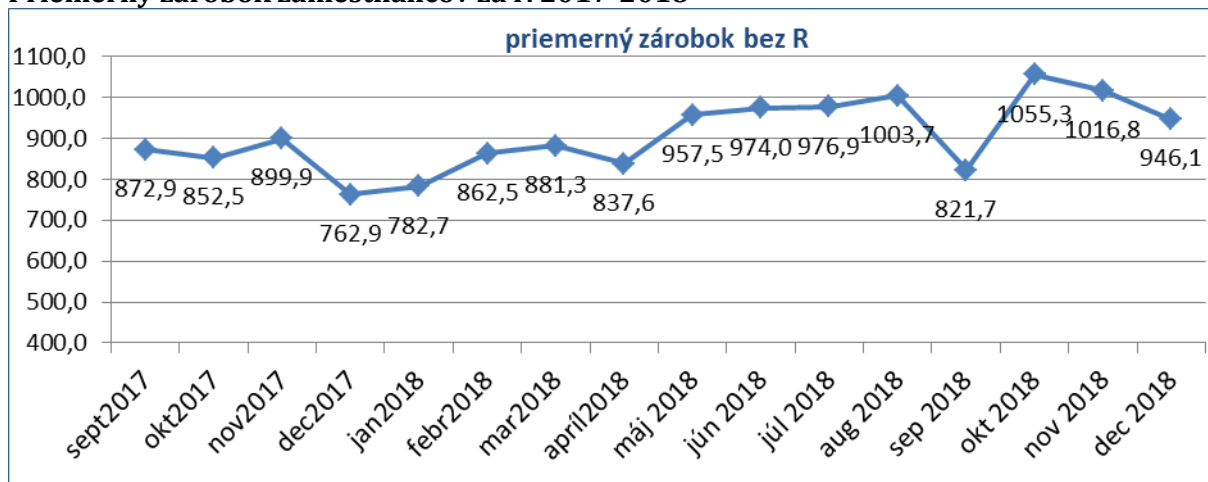
**Na priemerný zárobok za rok 2018 mala vplyv aj celková nemocnosť a nemocnosť po kategóriách**



### Vývoj osobných nákladov za rok 2018 po mesiacoch

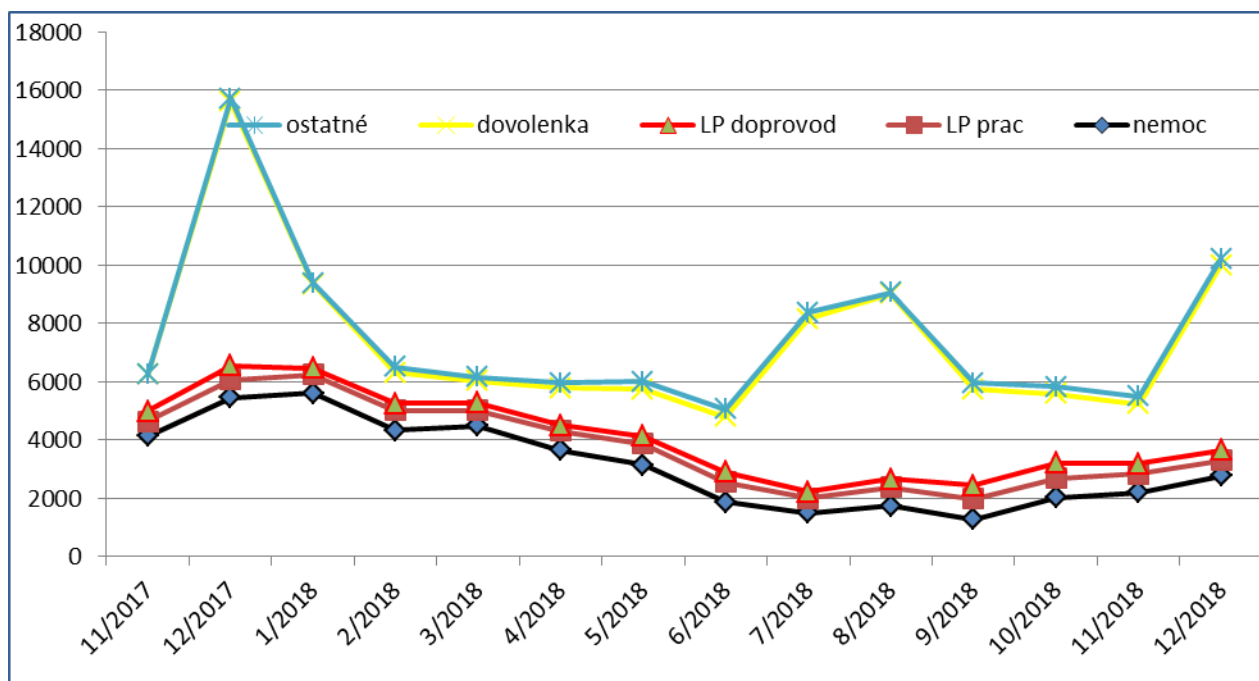


### Priemerný zárobok zamestnancov za r. 2017-2018

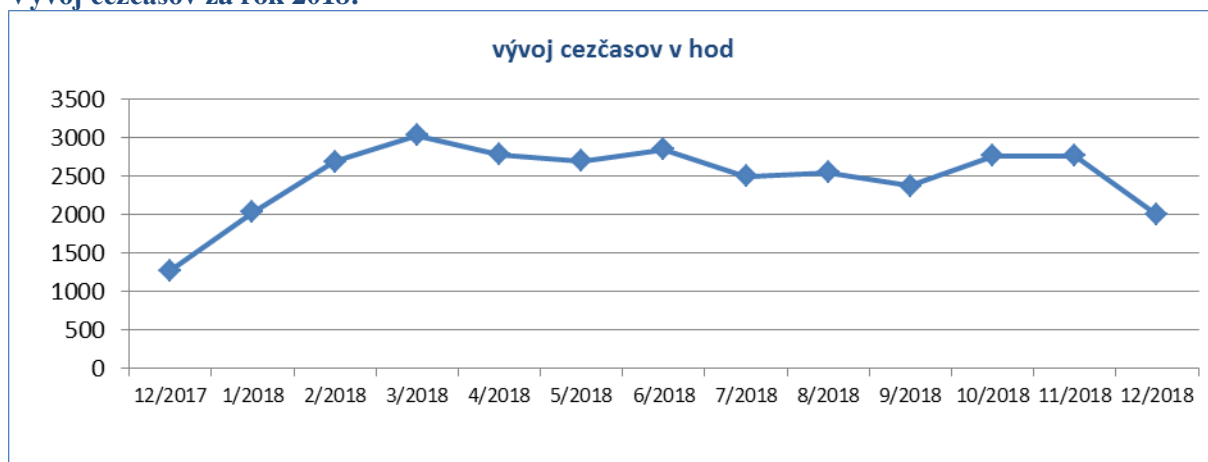


### Čerpanie časového fondu za rok 2018

	ROK 2015	ROK 2016	ROK 2017	ROK 2018
<b>Odpracované hodiny celkom</b>	340 859	323 905	334 638	369 407
<b>Odpracované cezčasy celkom</b>	19 118	14 972	21 846	31 054
<b>Dĺžka pracovného dňa hod</b>	6,3	5,89	5,94	5,95
<b>Dĺžka pracovného dňa s cezčasmi v hod</b>	6,6	6,2	6,36	6,5
<b>Cezčasy na zamestnanca</b>	85,37	71,39	102,64	136,20
<b>Koeficient smennosti</b>	1,48	1,47	1,53	1,52
<b>Využitie časového fondu</b>	76,3 %	78,3 %	79,33	79,5
<b>Vymeškané celkom v hod</b>	119 318	106 138,5	106 209,25	110 997,9
<b>z toho nemocnosť v hod</b>	39 128	31 200	37 530	27 435



**Vývoj cezčasov za rok 2018:**



## **VI. Udalosti osobitného charakteru, ktoré nastali po skončení účtovného obdobia roka 2018:**

Po dni, ku ktorému sa zostavujú účtovné závierky do dňa jej zostavovania nenastali žiadne udalosti osobitného charakteru, ktoré by výrazne ovplyvnili stav majetku a záväzkov a výsledok hospodárenia vykázaný v účtovnej závierke za rok 2018.

## **VII. Predpokladaný vývoj spoločnosti:**

Predpokladaný vývoj spoločnosti je rozobraný v samostatnej časti – Podnikateľský zámer na rok 2019, kde sa plánuje odbyt v hodnote 10 751 ton , v sume 22 180 754 € a dosiahnutie HV 491 582 €.

## VIII. Vyhodnotenie investičnej činnosti za rok 2018

V roku 2018 boli aktivity technického rozvoja podriadené hospodárskej situácii a finančným možnostiam spoločnosti.

Kapitola	Realizované v EUR
I. Ochrana životného prostredia, hygiena a bezpečnosť práce	14 354,20
II. Zvyšovanie výrobných kapacít, rekonštrukcie stávajúcich zariadení	181 461,68
III. Stavebné objekty	1 563,00
IV. Energetické stroje a zariadenia	4 944,00
V. Nákup zariadení a prístrojov	26 397,20
Celkom	228 720,08

### I. Ochrana životného prostredia, hygiena a bezpečnosť práce

Objemovo najvýznamnejšou položkou tejto kapitoly bola rekonštrukcia odsávacieho potrubia kuplovej pece, čím sa znížila koncentrácia CO vo vnútornom prostredí taviarne.

### II. Zvyšovanie výrobných kapacít, rekonštrukcie stávajúcich zariadení

Významnými položkami z tejto kapitoly boli:

-rekonštrukcia trieskača OWPK4 č.21, spočívajúca v náhrade turbín Technical, výkonnejšími

turbínami Agtos plus rekonštrukcia elevátora. Náklad na túto investíciu bol 65 683,48 €

-rekonštrukcia hydraulického systému lisovania foriem na formovacom stroji AFL, 65 322,86 €

-rekonštrukcia vytriasacieho rošta Omega na pracovisku ručného formovania, 27 753,47 €

-demontáž tryskača STEM (z Prakoviec), stavebná príprava a montáž, v r.2018 bolo preinvestovaných 24 497,30 €

### III. Stavebné objekty

-V tejto kapitole bolo len začaté s rekonštrukciou svetlíka na hale expedícia. Tohto času je pozastavená v súvislosti s plánovaným čerpaním nenávratných príspevkov z fondov EÚ

### IV. Energetické stroje a zariadenia-

V r. 2018 bola zrealizovaná len rekonštrukcia zberača elektrického prúdu na prívode mačky žeriava skladu surovín

### V. Nákup zariadení a prístrojov

-táto kapitola je tvorená len hardware a software riadiaceho systému chladenia PIKS-14 307,2€ a nákupom modelového zariadenia FWG 001-12 090,00 €  
V roku 2018 bol aktivovaný DNM a DHM v objeme 231 811.92 €

Prehľad aktivovaného majetku:

Názov	Hodnota v EUR	zariadenie/účel
paletový regál	4 014,00	regál na modely
po 4 ks - turbíny, vtokové rúry, hadic. adaptér, zástavbový rám	43 256,80	vrhače AGTOS na trieskač OWPK
3 ks softštartér na nové turbíny-vrhače	1 997,52	vrhače AGTOS na trieskač OWPK
preprava turbín-vrhačov Agtos	570,00	vrhače AGTOS na trieskač OWPK
montážne a zváračské práce	5 023,96	vrhače AGTOS na trieskač OWPK
zámočnicke a zváračské práce	1 840,00	vrhače AGTOS na trieskač OWPK
preúčtovanie z mat. na inv. - turbínové brúsky Atlac Copco	4 528,80	2x Turbínová brúska
Turbínová brúska	2 264,40	Turbínová brúska
Turbínová brúska	2 264,40	Turbínová brúska
investícia - KP dobropis	-197,15	KP (Kuplová pec)
investícia - KP	1 804,15	KP (Kuplová pec)
investícia KP - bleskozvody	183,75	KP (Kuplová pec)
kolaudácia KP	150,00	KP (Kuplová pec)
oprava potrubia	6 463,00	KP (Kuplová pec)
KP - zábradlie	2 499,00	KP (Kuplová pec)
výmena potrubia KP - inv.	87,20	KP (Kuplová pec)
posúdenie bezpečnosti KP	311,00	KP (Kuplová pec)
inv. - vypracovanie projektovej dokumentácie	280,00	KP (Kuplová pec)
Modelové zariadenie Fwg 001	12 090,00	FWG001
AFL	16 490,80	AFL
AFL	42 031,29	AFL
AFL	6 800,77	AFL
12/úprava softwar. karta hydrauliky AFL	6 072,20	AFL
merač	67,52	AFL
ubytovanie	922,50	AFL
ubytovanie	249,17	AFL
inv. - kropenie piesku	268,82	AFL zvlhčovanie
investícia - navlhčovanie form. zmesy AFL	2 433,80	AFL zvlhčovanie
dodávka a montáž šachty elevátora	12 996,00	elevátor OWPK č.21
blokový magnet - inv. AFL	2 254,00	AFL (Automatická formovacia linka)
inv. - rekonštrukcia zberača el. prúdu	4 739,55	inv. - rekonštrukcia zberača

		el. prúdu
diely OMEGA	26 803,47	rekoštuckia vytr.rošta OMEGA
doprava dielov	950,00	rekoštuckia vytr.rošta OMEGA
filtračná patróna	4 994,00	rek.filtru na čistiarni za tr.č.20
dodávka, montáž, sprevádzkovanie riadiaceho systému chladenia PIKS	12 089,60	rekonstrukcia chlad.syst..PIKS
rozšírenie OP RS PIKS	1 272,00	rekonstrukcia chlad.syst..PIKS
Inv. - chladenie PIKS	728,70	rekonstrukcia chlad.syst..PIKS
investícia - riadiaci systém chladenia PIKS	216,90	rekonstrukcia chlad.syst..PIKS

Σ

231 811,92

### Prehľad nákladov na údržbu za rok 2018

	Náklady na údržbu rok 2018	Skutočnosť 2017	Plán 2018	Skutočnosť 2018
1	Materiál na opravy	172 100,25	208 059	317 214
			80 000	76 127
2	Materiál na opravy PIKS, KP a EIP	60 047,25	52 000	52 455
			26 000	28 417
3	Externé opravy	102 099,16	139 765	103 175
	Spolu	334 246,66	505 824	577 388

## IX. Obstarávanie dlhodobého hmotného majetku vo vlastnej réžii za rok 2018 :

V roku 2018 bola hodnota obstarávania dlhodobého hmotného majetku vo vlastnej réžii v celkovej **hodnote 0** Eur

## X. Návrh na rozdelenie zisku alebo vyrovnanie straty :

2013		0	tvorba rezerv. fondu
		0	Tantiémy
		444 881,56	Strata
2014		0	tvorba rezerv. fondu
		0	Tantiémy
		55 094	Strata
		5730,97	Doúčt.odvodov.predstav
2015		0	tvorba rezerv. Fondu
		0	Tantiémy
		614 259	Strata
		23 203,45	Doúčt.odvodov.predstav
2016		0	tvorba rezerv. fondu
		0	Tantiémy
		56084,23	Strata
		13 919,17	Doúčt.odvodov.predstav
2017		0	tvorba rezerv. fondu
		0	Tantiémy
		2 033 534,97	Nápočtom
		477 906,71	Strata
		8 457,43	Doúčt.odvodov.predstav
		2 511 441,68	Nápočtom strata
		51 311,02	Doúčt.odvodov.predstav Celkom 2014-2017
2018		0	tvorba rezerv. fondu
		0	Tantiémy
		-78 810,38	Strata

## **XI. Správa nezávislého audítora akcionárovi a štatutárnemu orgánu spoločnosti ZLH Plus, a.s.**

Správa Auditora je priložená v samostatnom dokumente.

Riadna účtovná závierka spoločnosti za rok 2018 bola overená audítorskou spoločnosťou AZ AUDITING, s.r.o. Bratislava, licencia UDVA č. 401. Zodpovedný audítor

„Ing. Jana Bezúchová“, licencia UDVA č. 1003 na základe vykonaného auditu vydal nepodmienený výrok o audite účtovnej závierky.

Výrok audítora a výkazy účtovnej závierky tvoria prílohu výročnej správy.

## **XII. Účtovná závierka za rok 2018**

- **ÚČTOVNÁ ZÁVIERKA ZA ROK 2018**
- **POZNÁMKY K ÚČTOVNEJ ZÁVIERKE**
- **VÝKAZ CASH-FLOW**



**AZ AUDITING**

## **Správa nezávislého audítora**

**Akcionárovi a štatutárnemu orgánu spoločnosti ZLH Plus, a.s., Hronec**

### **Správa z auditu účtovnej závierky**

#### **Názor**

Uskutočnili sme audit účtovnej závierky spoločnosti ZLH Plus, a.s., ktorá obsahuje súvahu k 31. decembru 2018, výkaz ziskov a strát za rok končiaci sa k uvedenému dátumu, a poznámky, ktoré obsahujú súhrn významných účtovných zásad a účtovných metód.

Podľa nášho názoru, priložená účtovná závierka poskytuje pravdivý a verný obraz finančnej situácie Spoločnosti k 31. decembru 2018 a výsledku jej hospodárenia za rok končiaci sa k uvedenému dátumu podľa zákona č. 431/2002 Z.z. o účtovníctve v znení neskorších predpisov (ďalej len „zákon o účtovníctve“).

#### **Základ pre názor**

Audit sme vykonali podľa medzinárodných audítorských štandardov (International Standards on Auditing, ISA). Naša zodpovednosť podľa týchto štandardov je uvedená v odseku Zodpovednosť audítora za audit účtovnej závierky. Od Spoločnosti sme nezávislí podľa ustanovení zákona č. 423/2015 o štatutárnom audite a o zmene a doplnení zákona č. 431/2002 Z. z. o účtovníctve v znení neskorších predpisov (ďalej len „zákon o štatutárnom audite“) týkajúcich sa etiky, vrátane Etického kódexu audítora, relevantných pre náš audit účtovnej závierky a splnili sme aj ostatné požiadavky týchto ustanovení týkajúcich sa etiky. Sme presvedčení, že audítorské dôkazy, ktoré sme získali, poskytujú dostatočný a vhodný základ pre náš názor.

#### **Zodpovednosť štatutárneho orgánu za účtovnú závierku**

Štatutárny orgán je zodpovedný za zostavenie tejto účtovnej závierky tak, aby poskytovala pravdivý a verný obraz podľa zákona o účtovníctve a za tie interné kontroly, ktoré považuje za potrebné na zostavenie účtovnej závierky, ktorá neobsahuje významné nesprávnosti, či už v dôsledku podvodu alebo chyby.

Pri zostavovaní účtovnej závierky je štatutárny orgán zodpovedný za zhodnotenie schopnosti Spoločnosti nepretržite pokračovať vo svojej činnosti, za opísanie skutočností týkajúcich sa nepretržitého pokračovania v činnosti, ak je to potrebné, a za použitie predpokladu nepretržitého pokračovania v činnosti v účtovníctve, ibaže by mal v úmysle Spoločnosť zlikvidovať alebo ukončiť jej činnosť, alebo by nemal inú realistickú možnosť než tak urobiť.

#### **Zodpovednosť audítora za audit účtovnej závierky**

Našou zodpovednosťou je získať primerané uistenie, či účtovná závierka ako celok neobsahuje významné nesprávnosti, či už v dôsledku podvodu alebo chyby, a vydať správu audítora, vrátane názoru. Primerané uistenie je uistenie vysokého stupňa, ale nie je zárukou toho, že audit vykonaný podľa medzinárodných audítorských štandardov vždy odhalí významné nesprávnosti, ak také existujú. Nesprávnosti môžu vzniknúť v dôsledku podvodu alebo chyby a za významné sa považujú vtedy, ak by sa dalo odôvodnene očakávať, že jednotlivito alebo v súhrne by mohli ovplyvniť ekonomické rozhodnutia používateľov, uskutočnené na základe tejto účtovnej závierky.



## AZ AUDITING

*V rámci auditu uskutočneného podľa medzinárodných audítorských štandardov, počas celého auditu uplatňujeme odborný úsudok a zachovávame profesionálny skepticizmus. Okrem toho:*

- Identifikujeme a posudzujeme riziká významnej nesprávnej účtovnej závierky, či už v dôsledku podvodu alebo chyby, navrhujeme a uskutočňujeme audítorské postupy reagujúce na tieto riziká a získavame audítorské dôkazy, ktoré sú dostatočné a vhodné na poskytnutie základu pre náš názor. Riziko neodhalenia významnej nesprávnej v dôsledku podvodu je vyššie ako toto riziko v dôsledku chyby, pretože podvod môže zahŕňať tajnú dohodu, falšovanie, úmyselné vynechanie, nepravdivé vyhlásenie alebo obídenie internej kontroly.*
- Oboznamujeme sa s internými kontrolami relevantnými pre audit, aby sme mohli navrhnúť audítorské postupy vhodné za daných okolností, ale nie za účelom vyjadrenia názoru na efektívnosť interných kontrol Spoločnosti.*
- Hodnotíme vhodnosť použitých účtovných zásad a účtovných metód a primeranosť účtovných odhadov a uvedenie s nimi súvisiacich informácií, uskutočnené štatutárnym orgánom.*
- Robíme záver o tom, či štatutárny orgán vhodne v účtovníctve používa predpoklad nepretržitého pokračovania v činnosti a na základe získaných audítorských dôkazov záver o tom, či existuje významná neistota v súvislosti s udalosťami alebo okolnosťami, ktoré by mohli významne spochybníť schopnosť Spoločnosti nepretržite pokračovať v činnosti. Ak dospejeme k záveru, že významná neistota existuje, sme povinní upozorniť v našej správe audítora na súvisiace informácie uvedené v účtovnej závierke alebo, ak sú tieto informácie nedostatočné, modifikovať náš názor. Naše závery vychádzajú z audítorských dôkazov získaných do dátumu vydania našej správy audítora. Budúce udalosti alebo okolnosti však môžu spôsobiť, že Spoločnosť prestane pokračovať v nepretržitej činnosti.*
- Hodnotíme celkovú prezentáciu, štruktúru a obsah účtovnej závierky vrátane informácií v nej uvedených, ako aj to, či účtovná závierka zachytáva uskutočnené transakcie a udalosti spôsobom, ktorý vedie k ich vernému zobrazeniu.*

### **Správa k ďalším požiadavkám zákonov a iných právnych predpisov**

#### ***Správa k informáciám, ktoré sa uvádzajú vo výročnej správe***

*Štatutárny orgán je zodpovedný za informácie uvedené vo výročnej správe zostavenej podľa požiadaviek zákona o účtovníctve č. 431/2002 Z.z. v znení neskorších predpisov (ďalej len „zákon o účtovníctve“). Náš vyššie uvedený názor na účtovnú závierku sa nevzťahuje na iné informácie vo výročnej správe.*

*V súvislosti s auditom účtovnej závierky je našou zodpovednosťou oboznámenie sa s informáciami uvedenými vo výročnej správe a posúdenie, či tieto informácie nie sú vo významnom nesúlade s auditovanou účtovnou závierkou alebo našimi poznatkami, ktoré sme získali počas auditu účtovnej závierky, alebo sa inak zdajú byť významne nesprávne.*

*Posúdili sme, či výročná správa Spoločnosti obsahuje informácie, ktorých uvedenie vyžaduje zákon o účtovníctve.*



**AZ AUDITING**

*Na základe prác vykonaných počas auditu účtovnej závierky, podľa nášho názoru:*

- *informácie uvedené vo výročnej správe zostavenej za rok 2018 sú v súlade s účtovnou závierkou za daný rok,*
- *výročná správa obsahuje informácie podľa zákona o účtovníctve.*

*Okrem toho, na základe našich poznatkov o spoločnosti a jej situácii, ktoré sme získali počas auditu účtovnej závierky, sme povinní uviesť, či sme zistili významné nesprávnosti vo výročnej správe, ktorú sme obdržali pred dátumom vydania tejto správy audítora. V tejto súvislosti neexistujú zistenia, ktoré by sme mali uviesť.*

*Bratislava, 28. júna 2019*

*Ing. Jana Bezúchová  
Licencia UDVA číslo 1003*

*AZ AUDITING, s.r.o.  
Bajkalská 5  
831 04 Bratislava  
Licencia UDVA 401  
spoločnosť je zapísaná v OR  
Okresného súdu Bratislava I,  
Oddiel S.r.o., vložka č. 115955/B*

ÚČ POD

# ÚČTOVNÁ ZÁVIERKA

podnikateľov v podvojnóm účtovníctve zostavená

k 31. 12 2018

Daňové identifikačné číslo

2 0 2 2 4 8 7 6 2 1

IČO

3 6 8 5 3 1 5 1

SK NACE

2 4 . 5 1 . 0

Účtovná závierka

- riadna  
 - mimoriadna  
 - priebežná

Účtovná jednotka

- malá  
 - veľká

Za obdobie

	mesiac	rok
od	0 1	2 0 1 8
do	1 2	2 0 1 8

Bezprostredne  
predchádzajúce  
obdobie

	mesiac	rok
od	0 1	2 0 1 7
do	1 2	2 0 1 7

Priložené súčasti účtovnej závierky

Súvaha (Úč POD 1-01) (v celých eurách)  
 Výkaz ziskov a strát (Úč POD 2-01) (v celých eurách)  
 Poznámky (Úč POD 3-01) (v celých eurách alebo eurocentoch)

Obchodné meno (názov) účtovnej jednotky

Z L H P l u s , a . s .

Sídlo účtovnej jednotky, ulica a číslo

Z l i e v a r e n s k á 5 3 3

PSČ

9 7 6 4 5

Obec

H r o n e c

Označenie obchodného registra a číslo zápisu obchodnej spoločnosti

O k r e s n ý s ú d B a n s k á B y s t r i c a  
o d d i e l S a . v l o ž k a 1 0 2 9 / S

Telefónne číslo

4 2 1 4 8 6 3 0 4 1 1 0

Faxové číslo

0 4 8 6 1 7 6 4 2 4

E-mailová adresa

z l h h r o n e c @ z l h h r o n e c . s k

Zostavená dňa:  27. 06. 2019	Schválená dňa:	Podpisový záznam štatutárneho orgánu účtovnej jednotky alebo člena štatutárneho orgánu účtovnej jednotky alebo podpisový záznam fyzickej osoby, ktorá je účtovnou jednotkou:
------------------------------------	----------------	--

DIČ: 2022487621

IČO: 36853151

Súvaha Úč POD 1-01

Ozna- čenie a	STRANA AKTÍV  b	Číslo riadku c	Bežné účtovné obdobie			Bezprostredne predchádzajúce účtovné obdobie
			1		2	3
			BruĤo-časť 1	Korekcia-časť 2	Netto	Netto
	<b>Spolu majetok r. 02 + r. 33 + r. 74</b>	<b>01</b>	23 199 703	8 239 855	14 959 848	14 995 628
<b>A.</b>	<b>Neobežný majetok r. 03 + r. 11 + r. 21</b>	<b>02</b>	17 961 395	8 232 020	9 729 375	10 343 015
<b>A.I.</b>	<b>Dlhodobý nehmotný majetok súčet (r. 04 až r. 10)</b>	<b>03</b>	79 554	75 044	4 510	5 182
A.I.1.	Aktivované náklady na vývoj (012) - /072, 091A/	04	0	0	0	0
2.	Softvér (013)-/073, 091A/	05	79 554	75 044	4 510	5 182
3.	Oceniteľné práva (014)-/074, 091A/	06	0	0	0	0
4.	Goodwill (015) - /075, 091A/	07	0	0	0	0
5.	Ostatný dlhodobý nehmotný majetok (019, 01X) - /079, 07X, 091A/	08	0	0	0	0
6.	Obstarávaný dlhodobý nehmotný majetok (041) - /093/	09	0	0	0	0
7.	Poskytnuté preddavky na dlhodobý nehmotný majetok (051) - /095A/	10	0	0	0	0
<b>A.II.</b>	<b>Dlhodobý hmotný majetok súčet (r. 12 až r. 20)</b>	<b>11</b>	17 881 841	8 156 976	9 724 865	10 337 833
A.II.1.	Pozemky (031) - /092A/	12	232 267	0	232 267	232 267
2.	Stavby (021) - /081, 092A/	13	3 766 375	1 270 623	2 495 752	2 615 020
3.	Samostatné hnutelné veci a súbory hnutelných vecí (022) - /082, 092A/	14	13 569 103	6 813 651	6 755 452	7 298 154
4.	Pestovateľské celky trvalých porastov (025) - /085, 092A/	15	0	0	0	0
5.	Základné stádo a ťažné zvieratá (026) - /086, 092A/	16	0	0	0	0
6.	Ostatný dlhodobý hmotný majetok (029, 02X, 032) - /089, 08X, 092A/	17	101 002	72 702	28 300	23 616
7.	Obstarávaný dlhodobý hmotný majetok (042) - /094/	18	200 741	0	200 741	168 776
8.	Poskytnuté preddavky na dlhodobý hmotný majetok (052) - /095A/	19	12 353	0	12 353	0
9.	Opravná položka k nadobudnutému majetku (+/- 097) +/- 098	20	0	0	0	0
<b>A.III.</b>	<b>Dlhodobý finančný majetok súčet (r. 22 až r. 32)</b>	<b>21</b>	0	0	0	0
A.III.1.	Podielové cenné papiere a podiely v prepojených účtovných jednotkách (061A, 062A, 063A) - /096A/	22	0	0	0	0
2.	Podielové cenné papiere a podiely s podielovou účasťou okrem v prepojených účtovných jednotkách (062A) - /096A/	23	0	0	0	0
3.	Ostatné realizovateľné cenné papiere a podiely (063A) - /096A/	24	0	0	0	0
4.	Pôžičky prepojeným účtovným jednotkám (066A) - /096A/	25	0	0	0	0
5.	Pôžičky v rámci podielovej účasti okrem prepojeným účtovným jednotkám (066A) - /096A/	26	0	0	0	0

DIČ: 2022487621

IČO: 36853151

Súvaha Úč POD 1-01

Označenie a	STRANA AKTÍV b	Číslo riadku c	Bežné účtovné obdobie			Bezprostredne predchádzajúce účtovné obdobie
			1		2	3
			Brutto-časť 1	Korekcia-časť 2	Netto	Netto
6.	Ostatné pôžičky (067A) - /096A/	27	0	0	0	0
7.	Dlhové cenné papiere a ostatný dlhodobý finančný majetok (065A, 069A, 06XA) - /096A/	28	0	0	0	0
8.	Pôžičky a ostatný dlhodobý finančný majetok so zostatkovou dobou splatnosti najviac jeden rok (066A, 067A, 069A, 06XA) - /096A/	29	0	0	0	0
9.	Účty v bankách s dobou viazanosti dlhšou ako jeden rok (22XA)	30	0	0	0	0
10.	Obstarávaný dlhodobý finančný majetok (043) - /096A/	31	0	0	0	0
11.	Poskytnuté preddavky na dlhodobý finančný majetok (053) - /095A/	32	0	0	0	0
<b>B.</b>	<b>Obežný majetok r. 34 + r. 41 + r. 53 + r. 66 + r. 71</b>	<b>33</b>	<b>5 041 680</b>	<b>7 835</b>	<b>5 033 845</b>	<b>4 650 440</b>
<b>B.I.</b>	<b>Zásoby súčet (r. 35 až r. 40)</b>	<b>34</b>	<b>679 169</b>	<b>7 420</b>	<b>671 749</b>	<b>724 885</b>
B.I.1.	Materiál (112, 119, 11X) - /191, 19X/	35	618 860	4 950	613 910	636 446
2.	Nedokončená výroba a polotovary vlastnej výroby (121, 122, 12X) - /192, 193, 19X/	36	0	0	0	0
3.	Výrobky (123) - /194/	37	0	0	0	0
4.	Zvieratá (124) - /195/	38	0	0	0	0
5.	Tovar (132, 133, 13X, 139) - /196, 19X/	39	60 309	2 470	57 839	88 439
6.	Poskytnuté preddavky na zásoby (314A) - /391A/	40	0	0	0	0
<b>B.II.</b>	<b>Dlhodobé pohľadávky súčet (r. 42 + r. 46 až r. 52)</b>	<b>41</b>	<b>0</b>	<b>0</b>	<b>0</b>	<b>0</b>
<b>B.II.1.</b>	<b>Pohľadávky z obchodného styku súčet (r. 43 až r. 45)</b>	<b>42</b>	<b>0</b>	<b>0</b>	<b>0</b>	<b>0</b>
1.a.	Pohľadávky z obchodného styku voči prepojeným účtovným jednotkám (311A, 312A, 313A, 314A, 315A, 31XA) - /391A/	43	0	0	0	0
1.b.	Pohľadávky z obchodného styku v rámci podielovej účasti okrem pohľadávok voči prepojeným účtovným jednotkám (311A, 312A, 313A, 314A, 315A, 31XA) - /391A/	44	0	0	0	0
1.c.	Ostatné pohľadávky z obchodného styku (311A, 312A, 313A, 314A, 315A, 31XA) - /391A/	45	0	0	0	0
2.	Čistá hodnota zákazky (316A)	46	0	0	0	0
3.	Ostatné pohľadávky voči prepojeným účtovným jednotkám (351A) - /391A/	47	0	0	0	0
4.	Ostatné pohľadávky v rámci podielovej účasti okrem pohľadávok voči prepojeným účtovným jednotkám (351A) - /391A/	48	0	0	0	0
5.	Pohľadávky voči spoločníkom, členom a združeniu (354A, 355A, 358A, 35XA) - /391A/	49	0	0	0	0
6.	Pohľadávky z derivátových operácií (373A, 376A)	50	0	0	0	0

DIČ: 2022487621

IČO: 36853151

Súvaha Úč POD 1-01

Označenie a	STRANA AKTÍV b	Číslo riadku c	Bežné účtovné obdobie			Bezprostredne predchádzajúce účtovné obdobie
			1		2	3
			BruĤo-časť 1	Korekcia-časť 2	Netto	Netto
7.	Iné pohľadávky (335A, 336A, 33XA, 371A, 374A, 375A, 378A) - /391A/	51	0	0	0	0
8.	OdoĤožená daňová pohľadávka (481A)	52	0	0	0	0
<b>B.III.</b>	<b>Krátkodobé pohľadávky súčef (r. 54 + r. 58 až r. 65)</b>	<b>53</b>	<b>4 360 868</b>	<b>415</b>	<b>4 360 453</b>	<b>3 912 055</b>
<b>B.III.1.</b>	<b>Pohľadávky z obchodného styku súčef (r. 55 až r. 57)</b>	<b>54</b>	<b>2 147 236</b>	<b>415</b>	<b>2 146 821</b>	<b>2 543 720</b>
1.a.	Pohľadávky z obchodného styku voči prepojeným účtovným jednotkám (311A, 312A, 313A, 314A, 315A, 31XA) - /391A/	55	698 569	0	698 569	613 950
1.b.	Pohľadávky z obchodného styku v rámci podielovej účasti okrem pohľadávok voči prepojeným účtovným jednotkám (311A, 312A, 313A, 314A, 315A, 31XA) - /391A/	56	0	0	0	0
1.c.	Ostatné pohľadávky z obchodného styku (311A, 312A, 313A, 314A, 315A, 31XA) - /391A/	57	1 448 667	415	1 448 252	1 929 770
2.	Čistá hodnota zákazky (316A)	58	2 213 310	0	2 213 310	1 367 941
3.	Ostatné pohľadávky voči prepojeným účtovným jednotkám (351A) - /391A/	59	0	0	0	0
4.	Ostatné pohľadávky v rámci podielovej účasti okrem pohľadávok voči prepojeným účtovným jednotkám (351A) - /391A/	60	0	0	0	0
5.	Pohľadávky voči spoločníkom, členom a združeniu (354A, 355A, 358A, 35XA, 398A) - /391A/	61	0	0	0	0
6.	Sociálne poistenie (336A) - /391A/	62	0	0	0	0
7.	Daňové pohľadávky a dotácie (341, 342, 343, 345, 346, 347) - /391A/	63	0	0	0	0
8.	Pohľadávky z derivátových operácií (373A, 376A)	64	0	0	0	0
9.	Iné pohľadávky (335A, 33XA, 371A, 374A, 375A, 378A) - /391A/	65	322	0	322	394
<b>B.IV.</b>	<b>Krátkodobý finančný majetok súčef (r. 67 až r. 70)</b>	<b>66</b>	<b>0</b>	<b>0</b>	<b>0</b>	<b>0</b>
B.IV.1.	Krátkodobý finančný majetok v prepojených účtovných jednotkách (251A, 253A, 256A, 257A, 25XA) - /291A, 29XA/	67	0	0	0	0
2.	Krátkodobý finančný majetok bez krátkodobého finančného majetku v prepojených účtovných jednotkách (251A, 253A, 256A, 257A, 25XA) - /291A, 29XA/	68	0	0	0	0
3.	Vlastné akcie a vlastné obchodné podiely (252)	69	0	0	0	0
4.	Obstarávaný krátkodobý finančný majetok (259, 314A) - /291A/	70	0	0	0	0
<b>B.V.</b>	<b>Finančné účty r. 72 + r. 73</b>	<b>71</b>	<b>1 643</b>	<b>0</b>	<b>1 643</b>	<b>13 500</b>
B.V.1.	Peniaze (211, 213, 21X)	72	158	0	158	1 551
2.	Účty v bankách (221A, 22X, +/- 261)	73	1 485	0	1 485	11 949

DIČ: 2022487621

IČO: 36853151

Súvaha Úč POD 1-01

Ozna- čenie a	STRANA AKTÍV  b	Číslo riadku c	Bežné účtovné obdobie		Bezprostredne predchádzajúce účtovné obdobie	
			1		2	3
			Brutto-časť 1	Korekcia-časť 2	Netto	Netto
<b>C.</b>	<b>Časové rozlíšenie súčet (r. 75 až r. 78)</b>	<b>74</b>	196 628	0	196 628	2 173
C.1.	Náklady budúcich období dlhodobé (381A, 382A)	75	330	0	330	0
2.	Náklady budúcich období krátkodobé (381A, 382A)	76	888	0	888	2 173
3.	Príjmy budúcich období dlhodobé (385A)	77	0	0	0	0
4.	Príjmy budúcich období krátkodobé (385A)	78	195 410	0	195 410	0

DIČ: 2022487621

IČO: 36853151

Súvaha Úč POD 1-01

Označenie a	STRANA PASÍV b	Číslo riadku c	Bežné účtovné obdobie 4	Bezprostredne predchádzajúce účtovné obdobie 5
	<b>Spolu vlastné imanie a záväzky r. 80 + r. 101 + r. 141</b>	<b>79</b>	14 959 848	14 995 628
<b>A.</b>	<b>Vlastné imanie r. 81 + r. 85 + r. 86 + r. 87 + r. 90 + r. 93 + r. 97 + r. 100</b>	<b>80</b>	2 263 146	2 370 719
<b>A.I.</b>	<b>Základné imanie súčet (r. 82 až r. 84)</b>	<b>81</b>	4 564 628	4 564 628
A.I.1.	Základné imanie (411 alebo +/- 491)	82	4 564 628	4 564 628
2.	Zmena základného imania +/- 419	83	0	0
3.	Pohľadávky za upísané vlastné imanie (/-/353)	84	0	0
<b>A.II.</b>	<b>Emisné ážio (412)</b>	<b>85</b>	0	0
<b>A.III.</b>	<b>Ostatné kapitálové fondy (413)</b>	<b>86</b>	0	0
<b>A.IV.</b>	<b>Zákonné rezervné fondy r. 88 + r. 89</b>	<b>87</b>	0	0
A.IV.1.	Zákonný rezervný fond a nedeliteľný fond (417A, 418, 421A, 422)	88	0	0
2.	Rezervný fond na vlastné akcie a vlastné podiely (417A, 421A)	89	0	0
<b>A.V.</b>	<b>Ostatné fondy zo zisku r. 91 + r. 92</b>	<b>90</b>	0	0
A.V.1.	Štatutárne fondy (423, 42X)	91	0	0
2.	Ostatné fondy (427, 42X)	92	0	0
<b>A.VI.</b>	<b>Oceňovacie rozdiely z precenenia súčet (r. 94 až r. 96)</b>	<b>93</b>	340 081	317 533
A.VI.1.	Oceňovacie rozdiely z precenenia majetku a záväzkov (+/- 414)	94	0	0
2.	Oceňovacie rozdiely z kapitálových účastí (+/- 415)	95	0	0
3.	Oceňovacie rozdiely z precenenia pri zlúčení, splnutí a rozdelení (+/- 416)	96	340 081	317 533
<b>A.VII.</b>	<b>Výsledok hospodárenia minulých rokov r. 98 + r. 99</b>	<b>97</b>	-2 562 753	-2 033 535
A.VII.1.	Nerozdelený zisk minulých rokov (428)	98	0	0
2.	Neuhradená strata minulých rokov (/-/429)	99	-2 562 753	-2 033 535
<b>A.VIII.</b>	<b>Výsledok hospodárenia za účtovné obdobie po zdanení /+/- r. 01 - (r. 81 + r. 85 + r. 86 + r. 87 + r. 90 + r. 93 + r. 97 + r. 101 + r. 141)</b>	<b>100</b>	-78 810	-477 907
<b>B.</b>	<b>Záväzky r. 102 + r. 118 + r. 121 + r. 122 + r. 136 + r. 139 + r. 140</b>	<b>101</b>	11 211 726	11 031 504
<b>B.I.</b>	<b>Dlhodobé záväzky súčet (r. 103 + r. 107 až r. 117)</b>	<b>102</b>	1 284 028	1 208 809
B.I.1.	Dlhodobé záväzky z obchodného styku súčet (r. 104 až r. 106)	103	0	0
1.a.	Záväzky z obchodného styku voči prepojeným účtovným jednotkám (321A, 475A, 476A)	104	0	0

DIČ: 2022487621

IČO: 36853151

Súvaha Úč POD 1-01

Označenie a	STRANA PASÍV b	Číslo riadku c	Bežné účtovné obdobie 4	Bezprostredne predchádzajúce účtovné obdobie 5
1.b.	Závazky z obchodného styku v rámci podielovej účasti okrem záväzkov voči prepojeným účtovným jednotkám (321A, 475A, 476A)	105	0	0
1.c.	Ostatné záväzky z obchodného styku (321A, 475A, 476A)	106	0	0
2.	Čistá hodnota zákazky (316A)	107	0	0
3.	Ostatné záväzky voči prepojeným účtovným jednotkám (471A, 47XA)	108	0	0
4.	Ostatné záväzky v rámci podielovej účasti okrem záväzkov voči prepojeným účtovným jednotkám (471A, 47XA)	109	0	0
5.	Ostatné dlhodobé záväzky (479A, 47XA)	110	0	0
6.	Dlhodobé prijaté preddavky (475A)	111	0	0
7.	Dlhodobé zmenky na úhradu (478A)	112	0	0
8.	Vydané dlhopisy (473A/-/255A)	113	0	0
9.	Závazky zo sociálneho fondu (472)	114	294	1 280
10.	Iné dlhodobé záväzky (336A, 372A, 474A, 47XA)	115	0	0
11.	Dlhodobé záväzky z derivátových operácií (373A, 377A)	116	0	0
12.	Odložený daňový záväzok (481A)	117	1 283 734	1 207 529
<b>B.II.</b>	<b>Dlhodobé rezervy r. 119 + r. 120</b>	<b>118</b>	<b>9 246</b>	<b>8 599</b>
B.II.1.	Zákonné rezervy (451A)	119	0	0
2.	Ostatné rezervy (459A, 45XA)	120	9 246	8 599
<b>B.III.</b>	<b>Dlhodobé bankové úvery (461A, 46XA)</b>	<b>121</b>	<b>1 732 000</b>	<b>2 120 800</b>
<b>B.IV.</b>	<b>Krátkodobé záväzky súčet (r. 123 + r. 127 až r. 135)</b>	<b>122</b>	<b>7 364 859</b>	<b>6 666 697</b>
<b>B.IV.1.</b>	<b>Závazky z obchodného styku súčet (r.124 až r. 126)</b>	<b>123</b>	<b>6 893 444</b>	<b>6 328 031</b>
1.a.	Závazky z obchodného styku voči prepojeným účtovným jednotkám (321A, 322A, 324A, 325A, 326A, 32XA, 475A, 476A, 478A, 47XA)	124	3 192 190	2 631 690
1.b.	Závazky z obchodného styku v rámci podielovej účasti okrem záväzkov voči prepojeným účtovným jednotkám (321A, 322A, 324A, 325A, 326A, 32XA, 475A, 476A, 478A, 47XA)	125	0	0
1.c.	Ostatné záväzky z obchodného styku (321A, 322A, 324A, 325A, 326A, 32XA, 475A, 476A, 478A, 47XA)	126	3 701 254	3 696 341
2.	Čistá hodnota zákazky (316A)	127	0	0
3.	Ostatné záväzky voči prepojeným účtovným jednotkám (361A, 36XA, 471A, 47XA)	128	0	0

DIČ: 2022487621

IČO: 36853151

Súvaha Úč POD 1-01

Označenie a	STRANA PASÍV b	Číslo riadku c	Bežné účtovné obdobie 4	Bezprostredne predchádzajúce účtovné obdobie 5
4.	Ostatné záväzky v rámci podielovej účasti okrem záväzkov voči prepojeným účtovným jednotkám (361A, 36XA, 471A, 47XA)	129	0	0
5.	Záväzky voči spoločníkom a združeniu (364, 365, 366, 367, 368, 398A, 478A, 479A)	130	0	0
6.	Záväzky voči zamestnancom (331, 333, 33X, 479A)	131	150 908	134 442
7.	Záväzky zo sociálneho poistenia (336A)	132	172 337	98 201
8.	Daňové záväzky a dotácie (341, 342, 343, 345, 346, 347, 34X)	133	144 585	104 128
9.	Záväzky z derivátových operácií (373A, 377A)	134	0	0
10.	Iné záväzky (372A, 379A, 474A, 475A, 479A, 47XA)	135	3 585	1 895
<b>B.V.</b>	<b>Krátkodobé rezervy r. 137 + r. 138</b>	<b>136</b>	<b>27 514</b>	<b>27 799</b>
B.V.1.	Zákonné rezervy (323A, 451A)	137	7 514	10 481
2.	Ostatné rezervy (323A, 32X, 459A, 45XA)	138	20 000	17 318
<b>B.VI.</b>	<b>Bežné bankové úvery (221A, 231, 232, 23X, 461A, 46XA)</b>	<b>139</b>	<b>794 079</b>	<b>998 800</b>
<b>B.VII.</b>	<b>Krátkodobé finančné výpomoci (241, 249, 24X, 473A, /-/255A)</b>	<b>140</b>	<b>0</b>	<b>0</b>
<b>C.</b>	<b>Časové rozlíšenie súčet (r. 142 až r. 145)</b>	<b>141</b>	<b>1 484 976</b>	<b>1 593 405</b>
C.1.	Výdavky budúcich období dlhodobé (383A)	142	0	0
2.	Výdavky budúcich období krátkodobé (383A)	143	21 054	17 583
3.	Výnosy budúcich období dlhodobé (384A)	144	1 352 022	1 463 922
4.	Výnosy budúcich období krátkodobé (384A)	145	111 900	111 900

DIČ: 2022487621

IČO: 36853151

Výkaz ziskov a strát Úč POD 2-01

Ozna- čenie  a	Text  b	Číslo riadku  c	Skutočnosť	
			bežné účtovné obdobie	bezprostredne predchádzajúce účtovné obdobie
			1	2
*	<b>Čistý obrat (časť účt. tr. 6 podľa zákona)</b>	<b>01</b>	19 465 264	16 030 260
**	<b>Výnosy z hospodárskej činnosti spolu súčet (r. 03 až r. 09)</b>	<b>02</b>	21 203 727	16 477 662
I.	Tržby z predaja tovaru (604, 607)	03	247 130	524 967
II.	Tržby z predaja vlastných výrobkov (601)	04	0	0
III.	Tržby z predaja služieb (602, 606)	05	18 232 159	14 570 171
IV.	Zmeny stavu vnútroorganizačných zásob (+/-) (účtová skupina 61)	06	0	0
V.	Aktivácia (účtová skupina 62)	07	985 975	935 122
VI.	Tržby z predaja dlhodobého nehmotného majetku, dlhodobého hmotného majetku a materiálu (641, 642)	08	59 261	116 809
VII.	Ostatné výnosy z hospodárskej činnosti (644, 645, 646, 648, 655, 657)	09	1 679 202	330 593
**	<b>Náklady na hospodársku činnosť spolu r. 11 + r. 12 + r. 13 + r. 14 + r. 15 + r. 20 + r. 21 + r. 24 + r. 25 + r. 26</b>	<b>10</b>	21 077 566	16 681 769
A.	Náklady vynaložené na obstaranie predaného tovaru (504, 507)	11	193 441	448 372
B.	Spotreba materiálu, energie a ostatných neskladovateľných dodávok (501, 502, 503)	12	11 394 498	9 107 736
C.	Opravné položky k zásobám (+/-) (505)	13	0	0
D.	Služby (účtová skupina 51)	14	2 978 888	2 599 181
E.	Osobné náklady súčet (r. 16 až r. 19)	15	3 885 251	3 346 638
E.1.	Mzdové náklady (521, 522)	16	2 621 793	2 240 602
2.	Odmeny členom orgánov spoločnosti a družstva (523)	17	144 000	144 000
3.	Náklady na sociálne poistenie (524, 525, 526)	18	1 005 217	851 841
4.	Sociálne náklady (527, 528)	19	114 241	110 195
F.	Dane a poplatky (účtová skupina 53)	20	61 073	61 942
G.	Odpisy a opravné položky k dlhodobému nehmotnému majetku a dlhodobému hmotnému majetku (r. 22 + r. 23)	21	889 771	844 411
G.1.	Odpisy dlhodobého nehmotného majetku a dlhodobého hmotného majetku (551)	22	889 771	844 454
2.	Opravné položky k dlhodobému nehmotnému majetku a dlhodobému hmotnému majetku (+/-) (553)	23	0	-43
H.	Zostatková cena predaného dlhodobého majetku a predaného materiálu (541, 542)	24	42 943	98 692
I.	Opravné položky k pohládkam (+/-) (547)	25	415	0

DIČ: 2022487621

IČO: 36853151

Výkaz ziskov a strát Úč POD 2-01

Označenie a	Text b	Číslo riadku c	Skutočnosť	
			bežné účtovné obdobie 1	bezprostredne predchádzajúce účtovné obdobie 2
			J.	Ostatné náklady na hospodársku činnosť (543, 544, 545, 546, 548, 549, 555, 557)
***	<b>Výsledok hospodárenia z hospodárskej činnosti (+/-) (r. 02 - r. 10)</b>	<b>27</b>	126 161	-204 107
*	<b>Pridaná hodnota (r. 03 + r. 04 + r. 05 + r. 06 + r. 07) - (r. 11 + r. 12 + r. 13 + r. 14)</b>	<b>28</b>	4 898 437	3 874 971
**	<b>Výnosy z finančnej činnosti spolu r. 30 + r. 31 + r. 35 + r. 39 + r. 42 + r. 43 + r. 44</b>	<b>29</b>	0	0
VIII.	Tržby z predaja cenných papierov a podielov (661)	30	0	0
IX.	Výnosy z dlhodobého finančného majetku súčet (r. 32 až r. 34)	31	0	0
IX.1.	Výnosy z cenných papierov a podielov od prepojených účtovných jednotiek (665A)	32	0	0
2.	Výnosy z cenných papierov a podielov v podielovej účasti okrem výnosov prepojených účtovných jednotiek (665A)	33	0	0
3.	Ostatné výnosy z cenných papierov a podielov (665A)	34	0	0
X.	Výnosy z krátkodobého finančného majetku súčet (r. 36 až r. 38)	35	0	0
X.1.	Výnosy z krátkodobého finančného majetku od prepojených účtovných jednotiek (666A)	36	0	0
2.	Výnosy z krátkodobého finančného majetku v podielovej účasti okrem výnosov prepojených účtovných jednotiek (666A)	37	0	0
3.	Ostatné výnosy z krátkodobého finančného majetku (666A)	38	0	0
XI.	Výnosové úroky (r. 40 + r. 41)	39	0	0
XI.1.	Výnosové úroky od prepojených účtovných jednotiek (662A)	40	0	0
2.	Ostatné výnosové úroky (662A)	41	0	0
XII.	Kurzové zisky (663)	42	0	0
XIII.	Výnosy z precenenia cenných papierov a výnosy z derivátových operácií (664, 667)	43	0	0
XIV.	Ostatné výnosy z finančnej činnosti (668)	44	0	0
**	<b>Náklady na finančnú činnosť spolu r. 46 + r. 47 + r. 48 + r. 49 + r. 52 + r. 53 + r. 54</b>	<b>45</b>	106 218	125 685
K.	Predané cenné papiere a podiely (561)	46	0	0
L.	Náklady na krátkodobý finančný majetok (566)	47	0	0
M.	Opravné položky k finančnému majetku (+/-) (565)	48	0	0
N.	Nákladové úroky (r. 50 + r. 51)	49	99 765	118 972
N.1.	Nákladové úroky pre prepojené účtovné jednotky (562A)	50	0	0

DIČ: 2022487621

IČO: 36853151

Výkaz ziskov a strát Úč POD 2-01

Ozna- čenie  a	Text  b	Číslo riadku  c	Skutočnosť	
			bežné účtovné obdobie	bezprostredne predchádzajúce účtovné obdobie
			1	2
2.	Ostatné nákladové úroky (562A)	51	99 765	118 972
O.	Kurzové straty (563)	52	120	41
P.	Náklady na precenenie cenných papierov a náklady na derivátové operácie (564, 567)	53	0	0
Q.	Ostatné náklady na finančnú činnosť (568, 569)	54	6 333	6 672
***	<b>Výsledok hospodárenia z finančnej činnosti (+/-) (r. 29 - r. 45)</b>	55	-106 218	-125 685
****	<b>Výsledok hospodárenia za účtovné obdobie pred zdanením (+/-) (r. 27 + r. 55)</b>	56	19 943	-329 792
R.	Daň z príjmov (r. 58 + r. 59)	57	98 753	148 115
R.1.	Daň z príjmov splatná (591, 595)	58	0	2 880
2.	Daň z príjmov odložená (+/-) (592)	59	98 753	145 235
S.	Prevod podielov na výsledku hospodárenia spoločníkom (+/- 596)	60	0	0
****	<b>Výsledok hospodárenia za účtovné obdobie po zdanení (+/-) (r. 56 - r. 57 - r. 60)</b>	61	-78 810	-477 907



Poznámky Úč POD 3 - 01

IČO

3	6	8	5	3	1	5	1
---	---	---	---	---	---	---	---

DIČ 

2	0	2	2	4	8	7	6	2	1
---	---	---	---	---	---	---	---	---	---

## A. INFORMÁCIE O ÚČTOVNEJ JEDNOTKE

### 1. Založenie spoločnosti

Spoločnosť ZLH Plus, a.s., Zlievárenská 533, Hronec (ďalej len spoločnosť), bola založená 02. novembra 2007 a do obchodného registra bola zapísaná 14. 11. 2007 (Obchodný register Okresného súdu Banská Bystrica, oddiel Sa, vložka 1029/Sa).

### 2. Hlavnými činnosťami Spoločnosti sú

- vývoj, výroba, servis, opravy a predaj prevodových zariadení, tvárniacich strojov, obrábacích strojov, náradia a prístrojov
- výroba nástrojov, kovoobrábanie
- zámočníctvo
- výroba kovov a kovových výrobkov
- zlievanie železných a neželezných kovov

### 3. Počet zamestnancov

Údaje o počte zamestnancov za bežné účtovné obdobie a bezprostredne predchádzajúce účtovné obdobie sú uvedené v nasledujúcom prehľade:

	2018	2017
Priemerný prepočítaný počet zamestnancov	228	213
Stav zamestnancov ku dňu, ku ktorému sa zostavuje účtovná zvierka, z toho:	236	221
počet vedúcich zamestnancov	4	5

### 4. Údaje o neobmedzenom ručení

Spoločnosť nie je neobmedzene ručiacim spoločníkom v iných spoločnostiach podľa § 56 ods. 5 Obchodného zákonníka.

### 5. Právny dôvod na zostavenie účtovnej zvierky

Účtovná zvierka Spoločnosti k 31. decembru 2018 je zostavená ako riadna účtovná zvierka podľa § 17 ods. 6 zákona NR SR č. 431/2002 Z. z. o účtovníctve v znení neskorších predpisov za účtovné obdobie od 1. januára 2018 do 31. decembra 2018.

### 6. Dátum schválenia účtovnej zvierky za predchádzajúce účtovné obdobie

Účtovná zvierka Spoločnosti k 31. decembru 2017, t.j. za predchádzajúce účtovné obdobie, bola schválená rozhodnutím jediného akcionára Spoločnosti dňa 05. 12. 2018.

### 7. Zverejnenie účtovnej zvierky za predchádzajúce účtovné obdobie

Účtovná zvierka Spoločnosti k 31. decembru 2017 spolu s výročnou správou a správou audítora o overení účtovnej zvierky k 31. decembru 2017 bola uložená do registra účtovných zvierok dňa 27. apríla 2018 a 31. decembra 2018.

### 8. Schválenie audítora

Rozhodnutím jediného akcionára Spoločnosti 05. 12. 2018 sa schválila audítorská spoločnosť AZ AUDITING, s.r.o. ako audítora na overenie účtovnej zvierky za účtovné obdobie od 1. januára 2018 do 31. decembra 2018.

## B. INFORMÁCIE O ORGÁNOCH ÚČTOVNEJ JEDNOTKY

### Predstavenstvo :

Dr. Frank Göttert, predseda predstavenstva  
Ing. Michal Škuta, podpredsa predstavenstva  
Ing. Roman Červeň, člen predstavenstva

### Dozorná rada :

JUDr. Michal Lazar, predseda dozornej rady  
Ing. Alexej Beljajev, podpredsa dozornej rady  
Ing. Slavomír Kučerák – člen dozornej rady



ZLH Plus, a.s. Zlievárenská 533, Hronec

Účtovná zvierka

k 31. decembru 2018

Poznámky Úč POD 3 - 01

IČO

3	6	8	5	3	1	5	1
---	---	---	---	---	---	---	---

DIČ 

2	0	2	2	4	8	7	6	2	1
---	---	---	---	---	---	---	---	---	---

**Vrcholový manažment a. s. :**

Dr. Frank Göttert, generálny riaditeľ a.s.  
Ing. Zuzana Kováčiková, obchodný riaditeľ  
Ing. Roman Červeň, personálno-ekonomický riaditeľ  
Ing. Ivan Trajtel', technicko-výrobný riaditeľ do 10.10.2018  
Ing. Valéria Pobožná, zmocnenec pre kvalitu

**C. INFORMÁCIE O AKCIONÁROCH ÚČTOVNEJ JEDNOTKY**

Štruktúra akcionárov spoločnosti k 31. 12. 2018 :

Akcionár	Výška podielu na základnom imaní		Podiel na hlasovacích právach	Iný podiel na ostatných položkách VI ako na ZI
	absolútne	v %	v %	v %
a	b	c	d	e
Optifin Invest, s.r.o.	4 564 628	100	100	-
<b>Spolu</b>	<b>4 564 628</b>	<b>100</b>	<b>100</b>	<b>-</b>

**D. INFORMÁCIE O KONSOLIDOVANOM CELKU**

Spoločnosť sa zahŕňa do konsolidovanej účtovnej zvierky spoločnosti Optifin Invest s.r.o.

Názov účtovnej jednotky: Optifin Invest, s.r.o.  
Sídlo účtovnej jednotky: 851 01 Bratislava, Rusovská 1  
IČO : 35735457

Túto konsolidovanú účtovnú zvierku je možné dostať priamo v sídle uvedenej spoločnosti.

**E. INFORMÁCIE O ÚČTOVNÝCH ZÁSADÁCH A ÚČTOVNÝCH METÓDACH****(a) Východiská pre zostavenie účtovnej zvierky**

Účtovná zvierka bola zostavená za predpokladu, že Spoločnosť bude nepretržite pokračovať vo svojej činnosti (going concern).

Účtovné metódy a všeobecné účtovné zásady boli účtovnou jednotkou konzistentne aplikované.

V účtovnom období 2018 spoločnosť ZLH Plus, a.s. vykonala opravy významných chýb minulých účtovných období, týkajúce sa dorubenia odvodov do Sociálnej poisťovne za obdobia 2014 až 2017 v celkovej výške 51 311,- EUR, z toho :

- Oprava chýb týkajúca sa obdobia roka 2014 vo výške 5 731,- EUR
- Oprava chýb týkajúca sa obdobia roka 2015 vo výške 23 204,- EUR
- Oprava chýb týkajúca sa obdobia roka 2016 vo výške 13 919,- EUR
- Oprava chýb týkajúca sa obdobia roka 2017 vo výške 8 457,- EUR

**(b) Dlhodobý nehmotný majetok a dlhodobý hmotný majetok**

Dlhodobý majetok nakupovaný sa oceňuje obstarávacou cenou, ktorá zahŕňa cenu obstarania a náklady súvisiace s obstaraním (clo, prepravu, montáž, poisťné a pod.).

Súčasťou obstarávacej ceny dlhodobého hmotného majetku nie sú úroky z cudzích zdrojov ani realizované kurzové rozdiely, ktoré vznikli do momentu uvedenia dlhodobého majetku do používania.

Súčasťou obstarávacej ceny dlhodobého nehmotného majetku nie sú úroky z cudzích zdrojov, ktoré vznikli do momentu zaradenia dlhodobého nehmotného majetku do používania.

Poznámky Úč POD 3 - 01

IČO

3	6	8	5	3	1	5	1
---	---	---	---	---	---	---	---

DIČ 

2	0	2	2	4	8	7	6	2	1
---	---	---	---	---	---	---	---	---	---

Dlhodobý majetok vytvorený vlastnou činnosťou sa oceňuje vlastnými nákladmi. Vlastnými nákladmi sú všetky priame náklady vynaložené na výrobu alebo inú činnosť a nepriame náklady, ktoré sa vzťahujú na výrobu alebo inú činnosť.

Spoločnosť v priebehu účtovného obdobia roka 2018 neúčtovala o vývoji ani o nákladoch na výskum.

Odpisy dlhodobého nehmotného majetku sú stanovené vychádzajúc z predpokladanej doby jeho používania a predpokladaného priebehu jeho opotrebenia. Predpokladaná doba používania, metóda odpisovania a odpisová sadzba sú uvedené v nasledujúcej tabuľke:

	Predpokladaná doba používania v rokoch	Metóda Odpisovania	Ročná odpisová sadzba v %
Softvér	4 až 10	lineárna	10 až 25

Odpisy dlhodobého hmotného majetku sú stanovené vychádzajúc z predpokladanej doby jeho používania a predpokladaného priebehu jeho opotrebenia. Pozemky sa neodpisujú. Predpokladaná doba používania, metóda odpisovania a odpisová sadzba sú uvedené v nasledujúcej tabuľke:

	Predpokladaná doba používania v rokoch	Metóda Odpisovania	Ročná odpisová sadzba v %
Stavby	11 až 54	lineárna	1,85 až 9,09
Stroje, prístroje a zariadenia	4 až 30	lineárna	3,33 až 25
Dopravné prostriedky	6 až 20	lineárna	5 až 16,67

**Posúdenie zníženia hodnoty majetku**

Opravné položky sa tvoria na základe zásady opatrnosti, ak je opodstatnené predpokladať, že došlo k zníženiu hodnoty majetku oproti jeho oceneniu v účtovníctve. Opravná položka sa účtuje v sume opodstatneného predpokladu zníženia hodnoty majetku oproti jeho oceneniu v účtovníctve.

**(c) Cenné papiere a podiely**

Cenné papiere a podiely (okrem cenných papierov na obchodovanie) sa oceňujú obstarávacími cenami vrátane nákladov súvisiacich s obstaraním. Od obstarávacej ceny je odpočítané zníženie hodnoty cenných papierov a podielov.

Cenné papiere na obchodovanie sa pri ich obstaraní oceňujú reálnou hodnotou.

Spoločnosť ku dňu účtovnej zvierky nevykazuje cenné papiere ani obchodné podiely v iných účtovných jednotkách.

**(d) Zásoby**

Zásoby sa oceňujú nižšou z nasledujúcich hodnôt: obstarávacou cenou (nakupované zásoby) alebo vlastnými nákladmi (zásoby vytvorené vlastnou činnosťou) alebo čistou realizačnou hodnotou.

Obstarávacia cena zahŕňa cenu zásob a náklady súvisiace s obstaraním (clo, prepravu, poistné, provízie, skonto a pod.). Úroky z cudzích zdrojov nie sú súčasťou obstarávacej ceny. Nakupované zásoby sa oceňujú váženým aritmetickým priemerom z obstarávacích cien.

Vlastné náklady zahŕňajú priame náklady (priamy materiál, priame mzdy a ostatné priame náklady) a časť nepriamych nákladov bezprostredne súvisiacich s vytvorením zásob vlastnou činnosťou (výrobná réžia). Výrobná réžia sa do vlastných nákladov zahŕňa v závislosti od stupňa rozpracovanosti týchto zásob. Správna réžia a odbytové náklady nie sú súčasťou vlastných nákladov. Súčasťou vlastných nákladov nie sú úroky z cudzích zdrojov.

Čistá realizačná hodnota je predpokladaná predajná cena znížená o predpokladané náklady na ich dokončenie a o predpokladané náklady súvisiace s ich predajom.

Zníženie hodnoty zásob sa zohľadňuje vytvorením opravnej položky.

**(e) Zákazková výroba**

Zákazková výroba sa vykazuje použitím metódy stupňa dokončenia zákazky (angl. percentage-of-completion-method).



Poznámky Úč POD 3 - 01

IČO

3	6	8	5	3	1	5	1
---	---	---	---	---	---	---	---

DIČ 

2	0	2	2	4	8	7	6	2	1
---	---	---	---	---	---	---	---	---	---

**(f) Zákazková výstavba nehnuteľnosti****Zákazková výstavba nehnuteľnosti – priebežný transfer**

Spoločnosť neúčtuje o zákazkovej výstavbe nehnuteľnosti

**(g) Pohľadávky**

Pohľadávky pri ich vzniku sa oceňujú ich menovitou hodnotou; postúpené pohľadávky a pohľadávky nadobudnuté vkladom do základného imania sa oceňujú obstarávacou cenou vrátane nákladov súvisiacich s obstaraním. Toto ocenenie sa znižuje o pochybné a nevymožiteľné pohľadávky.

**(h) Peňažné prostriedky a ceniny**

Peňažné prostriedky a ceniny sa oceňujú ich menovitou hodnotou. Zníženie ich hodnoty sa vyjadruje opravou položkou.

**(i) Náklady budúcich období a príjmy budúcich období**

Náklady budúcich období a príjmy budúcich období sa vykazujú vo výške, ktorá je potrebná na dodržanie zásady vecnej a časovej súvislosti s účtovným obdobím.

**(j) Zníženie hodnoty majetku a opravné položky**

Opravné položky sa tvoria na základe zásady opatrnosti, ak je opodstatnené predpokladať, že došlo k zníženiu hodnoty majetku proti jeho oceneniu v účtovníctve. Opravná položka sa účtuje v sume opodstatneného predpokladu zníženia hodnoty majetku oproti jeho oceneniu v účtovníctve. Opravné položky sa zrušia alebo zmenia sa ich výška, ak nastane zmena predpokladu zníženia hodnoty.

**(k) Rezervy**

Rezerva je záväzok predstavujúci existujúcu povinnosť spoločnosti, ktorá vznikla z minulých udalostí a je pravdepodobné, že v budúcnosti zníži jej ekonomické úžitky. Rezervy sú záväzky s neurčitým časovým vymedzením alebo výškou a oceňujú sa odhadom v sume potrebnej na splnenie existujúcej povinnosti ku dňu, ku ktorému sa zostavuje účtovná zvierka.

Tvorba rezervy sa účtuje na vecne príslušný nákladový a majetkový účet, ku ktorému záväzok prislúcha. Použitie rezervy sa účtuje na ľarchu vecne príslušného účtu rezerv so súvzťažným zápisom v prospech vecne príslušného účtu záväzkov. Rozpustenie nepotrebné rezervy alebo jej časti sa účtuje opačným účtovným zápisom ako sa účtovala tvorba rezervy.

Tvorba rezervy na bonusy, rabaty, skontá a vrátenie kúpnej ceny pri reklamácii sa účtuje ako zníženie pôvodne dosiahnutých výnosov so súvzťažným zápisom v prospech účtu rezerv

**(l) Závazky**

Závazky pri ich vzniku sa oceňujú menovitou hodnotou. Závazky pri ich prevzatí sa oceňujú obstarávacou cenou. Ak sa pri inventarizácii zistí, že suma záväzkov je iná ako ich výška v účtovníctve, uvedú sa záväzky v účtovníctve a v účtovnej zvierke v tomto zistenom ocenení.

**(m) Odložené dane**

Odložené dane (odložená daňová pohľadávka a odložený daňový záväzok) sa vzťahujú na:

- dočasné rozdiely medzi účtovnou hodnotou majetku a účtovnou hodnotou záväzkov vykázanou v súvahe a ich daňovou základňou,
- možnosť umorovať daňovú stratu v budúcnosti, ktorou sa rozumie možnosť odpočítať daňovú stratu od základu dane v budúcnosti,
- možnosť previesť nevyužitú daňovú odpočty a iné daňové nároky do budúcich období.

**(n) Výdavky budúcich období a výnosy budúcich období**

Výdavky budúcich období a výnosy budúcich období sa vykazujú vo výške, ktorá je potrebná na dodržanie zásady vecnej a časovej súvislosti s účtovným obdobím.

**(o) Emisné kvóty**

Spoločnosť v priebehu účtovného obdobia neúčtovala o emisných kvótach.

**(p) Dotácie zo štátneho rozpočtu**

O nároku na dotácie zo štátneho rozpočtu sa účtuje, ak je takmer isté, že sa splnia všetky podmienky súvisiace s dotáciou a súčasne, že sa dotácia poskytne.

Dotácie na hospodársku činnosť Spoločnosti sa najskôr vykazujú ako výnosy budúcich období a do výkazu ziskov a strát sa rozpušťať ako výnosy z hospodárskej činnosti v časovej a vecnej súvislosti s vynaložením nákladov na príslušný účel.



Poznámky Úč POD 3 - 01

IČO

3	6	8	5	3	1	5	1
---	---	---	---	---	---	---	---

DIČ 

2	0	2	2	4	8	7	6	2	1
---	---	---	---	---	---	---	---	---	---

Dotácie na obstaranie dlhodobého hmotného majetku a dlhodobého nehmotného majetku sa najskôr vykazujú ako výnosy budúcich období a do výkazu ziskov a strát sa rozpúšťajú v časovej a vecnej súvislosti so zaúčtovaním odpisov z tohto dlhodobého majetku.

**(q) Prenájom (lízing)**

Majetok prenajatý na základe operatívneho prenájmu vykazuje ako svoj majetok jeho vlastník, nie nájomca.

Finančný prenájom je obstaranie dlhodobého hmotného majetku na základe nájomnej zmluvy s dojednaným právom kúpy prenajatej veci za dohodnuté platby počas dohodnutej doby nájmu. Majetok prenajatý formou finančného prenájmu vykazuje ako svoj majetok a odpisuje ho jeho nájomca, nie vlastník.

Prijatie majetku nájomcom sa v účtovníctve nájomcu účtuje v deň prijatia majetku na ľarchu príslušného účtu majetku so súvzťažným zápisom v prospech účtu 474 – Závazky z nájmu vo výške dohodnutých platieb znížených o nerealizované finančné náklady.

Súčasťou dohodnutých platieb je aj kúpna cena, za ktorú na konci dohodnutej doby finančného prenájmu prechádza vlastnícke právo k prenajatému majetku z prenajímateľa na nájomcu. Dohodnutá doba nájmu je najmenej 60 % doby odpisovania podľa daňových predpisov, minimálne však 3 roky. Platba nájomného je alokovaná medzi splátku istiny a finančné náklady, vypočítané metódou efektívnej úrokovej miery. Finančné náklady sa účtujú na ľarchu účtu 562 – Úroky.

**(r) Deriváty**

Spoločnosť v priebehu účtovného obdobia roka 2018 neúčtovala o derivátových operáciách.

**(s) Majetok a záväzky zabezpečené derivátmi**

Spoločnosť nevykazuje majetok a záväzky zabezpečené derivátmi

**(t) Cudzía mena**

Majetok a záväzky vyjadrené v cudzej mene sa ku dňu uskutočnenia účtovného prípadu prepočítavajú na menu euro referenčným výmenným kurzom určeným a vyhláseným Európskou centrálnou bankou alebo Národnou bankou Slovenska v deň predchádzajúci dňu uskutočnenia účtovného prípadu.

Na ocenenie prírastku cudzej meny nakúpenej za euro sa použije kurz, za ktorý bola táto cudzia mena nakúpená.

Na úbytok rovnakej cudzej meny v hotovosti alebo z devízového účtu sa na prepočet cudzej meny na eurá použije referenčný výmenný kurz určený a vyhlásený Európskou centrálnou bankou alebo Národnou bankou Slovenska v deň predchádzajúci dňu uskutočnenia účtovného prípadu.

Majetok a záväzky vyjadrené v cudzej mene (okrem prijatých a poskytnutých preddavkov) sa ku dňu, ku ktorému sa zostavuje účtovná závierka, prepočítavajú na menu euro referenčným výmenným kurzom určeným a vyhláseným Európskou centrálnou bankou alebo Národnou bankou Slovenska v deň, ku ktorému sa zostavuje účtovná závierka, a účtujú sa s vplyvom na výsledok hospodárenia.

Prijaté a poskytnuté preddavky v cudzej mene prostredníctvom účtu vedeného v tejto cudzej mene sa prepočítavajú na menu euro referenčným výmenným kurzom určeným a vyhláseným Európskou centrálnou bankou alebo Národnou bankou Slovenska v deň predchádzajúci dňu uskutočnenia účtovného prípadu. Ku dňu, ku ktorému sa zostavuje účtovná závierka, sa už neprepočítavajú.

Prijaté a poskytnuté preddavky v cudzej mene na účet zriadený v eurách a z účtu zriadeného v eurách sa prepočítavajú na menu euro kurzom, za ktorý boli tieto hodnoty nakúpené alebo predané.

**(u) Výnosy**

Tržby za vlastné výkony a tovar neobsahujú daň z pridanej hodnoty. Sú tiež znížené o zľavy a zrážky (rabaty, bonusy, skontá, dobropisy a pod.), bez ohľadu na to, či zákazník mal vopred na zľavu nárok, alebo či ide o dodatočne uznanú zľavu.

Tržby z predaja výrobkov a tovaru sa vykazujú v deň splnenia dodávky podľa Obchodného zákonníka, podľa Incoterms alebo iných podmienok dohodnutých v zmluve.

Tržby z predaja služieb sa vykazujú v účtovnom období, v ktorom boli služby poskytnuté.

Výnosové úroky sa účtujú rovnomerne v účtovných obdobiach, ktorých sa vecne a časovo týkajú / na základe časového rozlíšenia metódou efektívnej úrokovej miery.



Poznámky Úč POD 3 - 01

IČO

3	6	8	5	3	1	5	1
---	---	---	---	---	---	---	---

DIČ 

2	0	2	2	4	8	7	6	2	1
---	---	---	---	---	---	---	---	---	---

**(v) Oprava chýb minulých období**

Ak Spoločnosť zistí v bežnom účtovnom období významnú chybu týkajúcu sa minulých účtovných období, opraví túto chybu na účtoch 428 – Nerozdelený zisk minulých rokov a 429 – Neuhradená strata minulých rokov, t.j. bez vplyvu na výsledok hospodárenia v bežnom účtovnom období. Opravy nevýznamných chýb minulých účtovných období sa účtujú v bežnom účtovnom období na príslušný nákladový alebo výnosový účet.

**F. INFORMÁCIE O ÚDAJOCH NA STRANE AKTÍV SÚVAHY****1. Dlhodobý nehmotný majetok a dlhodobý hmotný majetok**

Prehľad o pohybe dlhodobého nehmotného majetku a dlhodobého hmotného majetku od 1. januára 2018 do 31. decembra 2018 je uvedený v tabuľkách, ktoré tvoria prílohu poznámok.

V zmysle zmluvy o zlúčení spoločností došlo ku dňu 31.12.2007 k zlúčeniu spoločností ZLH, a.s. a spoločnosti ZLH Plus, a.s., pričom zaniknutou spoločnosťou bez likvidácie sa stala spoločnosť ZLH, a.s. a nástupníckou spoločnosťou spoločnosť ZLH Plus, a.s. Spoločnosť ZLH, a.s., ktorá zanikla bez likvidácie precenila v zmysle ustanovenia § 27 ods. 1 písm. d) zákona č. 431/2002 Z. z. o účtovníctve v znení neskorších predpisov ku dňu zlúčenia spoločností, t.j. ku dňu 31.12.2007 jednotlivé zložky majetku a záväzkov na ich reálnu hodnotu. Následne k 1.1.2008 spoločnosť ZLH Plus, a.s. prevzala do svojho účtovníctva dlhodobý majetok zo zaniknutej spoločnosti bez likvidácie v jeho reálnom ocenení. Na základe uvedeného dlhodobý nehmotný a hmotný majetok vykazovaný v riadnej účtovnej závierke k 31.12.2018, ktorý spoločnosť nadobudla zlúčením so zaniknutou spoločnosťou bez likvidácie ZLH, a.s. je vykázaný v ocenení na jeho reálnu hodnotu ku dňu zániku spoločnosti bez likvidácie, t.j. ku dňu 31.12.2007. Dlhodobý nehmotný a hmotný majetok obstaraný spoločnosťou ZLH Plus, a.s. je ocenený pri jeho nadobudnutí obstarávacou cenou.

Spoločnosť ku dňu 31.12.2018 nevykazuje ako dlhodobý majetok žiadne strojné zariadenie, ktoré obstaráva formou finančného leasingu, u ktorého prevod vlastníckych práv prejde z prenajímateľa na nájomcu až po skončení leasingovej doby.

Údaje o záložných právach k dlhodobému hmotnému majetku sú uvedené v nasledujúcom prehľade:

Dlhodobý hmotný majetok	Hodnota za bežné účtovné obdobie
Dlhodobý hmotný majetok, na ktorý je zriadené záložné právo	9 077 961
Dlhodobý hmotný majetok, pri ktorom má účtovná jednotka obmedzené právo s ním nakladať	0

Pre zabezpečenie úveru poskytnutého Slovenskou záručnou a rozvojovou bankou, a.s., v zmysle zmluvy o úvere č. 221938-2014 spoločnosť uzatvorila zmluvu o záložnom práve k nehnuteľnému majetku evidovaného Správou katastra Brezno pre k.ú. Hronec na LV č. 708, zmluvu o zriadení záložného práva k hnutel'ným veciam č. 221938-2014 k hnutel'nému majetku uvedenému na inventárnom zozname v prílohe tejto zmluvy.

Pre zabezpečenie úveru poskytnutého Slovenskou záručnou a rozvojovou bankou, a.s., v zmysle zmluvy o úvere č. 271679-2016 spoločnosť uzatvorila zmluvu o záložnom práve k nehnuteľnému majetku evidovaného Správou katastra Brezno pre k.ú. Hronec na LV č. 708, zmluvu o zriadení záložného práva k hnutel'ným veciam č. 271679-2016 k hnutel'nému majetku uvedenému na inventárnom zozname v prílohe tejto zmluvy, zmluvu o zriadení záložného práva k hnutel'ným veciam č. 271679-2016/2 a zmluvu oprávňujúcu na vyplňovacie právo k blankozmenke.

Pre zabezpečenie úveru poskytnutého Slovenskou záručnou a rozvojovou bankou, a.s., v zmysle zmluvy o úvere č. 271679-2016 spoločnosť uzatvorila zmluvu o záložnom práve k nehnuteľnému majetku evidovaného Správou katastra Brezno pre k.ú. Hronec na LV č. 708, zmluvu o zriadení záložného práva k hnutel'ným veciam č. 271679-2016 k hnutel'nému majetku uvedenému na inventárnom zozname v prílohe tejto zmluvy, zmluvu o zriadení záložného práva k hnutel'ným veciam č. 271679-2016/2 a zmluvu oprávňujúcu na vyplňovacie právo k blankozmenke.



Poznámky Úč POD 3 - 01

IČO

3	6	8	5	3	1	5	1
---	---	---	---	---	---	---	---

DIČ 

2	0	2	2	4	8	7	6	2	1
---	---	---	---	---	---	---	---	---	---

Dlhodobý hmotný majetok bol poistený na základe poisťovnej zmluvy č 411 016 695

- o poistení majetku pre prípad živelných rizík
- o poistení prerušenia prevádzky
- o poistení proti odcudzeniu
- o poistení strojov a strojných zariadení
- o poistení elektronických zariadení

Súbor budov, hál a stavieb je poistený do výšky 22 033 021,- € (rok 2017 : 22 033 021,- EUR) a súbor hnutelných vecí, strojov, zariadení a inventár je poistený do výšky 10 793 575, € (rok 2017 : 10 793 575,- EUR).

Spoločnosť v priebehu účtovného obdobia roka 2018 neučtovala o nákladoch na výskum a nákladoch na vývoj.

## 2. Dlhodobý finančný majetok

Spoločnosť nevykazuje ku dňu účtovnej zvierky za rok 2018 dlhodobý finančný majetok.

## 3. Zásoby

Vývoj opravnej položky v priebehu účtovného obdobia je uvedený v nasledujúcom prehľade:

Zásoby	Bežné účtovné obdobie (rok 2018)				
	Stav opravnej položky k 1.1.2018	Tvorba opravnej položky	Zúčtovanie opravnej položky z dôvodu zániku opodstatnenosti	Zúčtovanie opravnej položky z dôvodu vyradenia majetku z účtovníctva	Stav opravnej položky k 31.12.2018
a	b	c	d	e	f
Materiál	4 950	0	0	0	4 950
Nedokončená výroba a polotovary vlastnej výroby	0	0	0	0	0
Výrobky	0	0	0	0	0
Zvieratá	0	0	0	0	0
Tovar	2 470	0	0	0	2 470
Nehnutelnosť na predaj	0	0	0	0	0
Poskytnuté preddavky na zásoby	0	0	0	0	0
<b>Zásoby spolu</b>	<b>7 420</b>	<b>0</b>	<b>0</b>	<b>0</b>	<b>7 420</b>

Zníženie úžitkovej hodnoty zásob bolo zohľadnené vytvorením opravnej položky. Úžitková hodnota zásob sa znížila predovšetkým v dôsledku zníženia obstarávacích cien materiálu v porovnaní s jeho doterajšou účtovnou hodnotou a zníženia predajných cien.

Pre zabezpečenie úveru poskytnutého Všeobecná úverová banka, a.s., v zmysle zmluvy o kontokorentnom úvere č. 748/2018/UZ je uzatvorená zmluva o zriadení záložného práva na hnutelné veci č. 1233/2018/ZZ k všetkým zásobám.

Zásoby

Hodnota za bežné účtovné obdobie

---

Zásoby, na ktoré je zriadené záložné právo

671 749 €



ZLH Plus, a.s. Zlievárenská 533, Hronec

Účtovná zvierka

k 31. decembru 2018

Poznámky Úč POD 3 - 01

IČO

3	6	8	5	3	1	5	1
---	---	---	---	---	---	---	---

DIČ 

2	0	2	2	4	8	7	6	2	1
---	---	---	---	---	---	---	---	---	---

#### 4. Údaje o zákazkovej výrobe

Výnosy zo zákazkovej výroby boli stanovené na základe ceny dohodnutej v zmluve a vykázané v bežnom účtovnom období podľa stupňa dokončenia zákazky. Stupeň dokončenia zákazky sa zistil ako zistenie stavu vykonanej práce pomocou ukončených operácií. Do výpočtu sa zahrnuli len tie náklady, ktoré zodpovedajú už vykonanej práci.

Stupeň dokončenia zákazky sa určuje pomocou zistenia stavu vykonanej práce - ukončených operácií.

Ďalšie informácie o zákazkovej výrobe sú uvedené v nasledujúcich tabuľkách:

Názov položky	2018	2017	Sumár od začiatku zákazkovej výroby až do konca bežného účtovného obdobia
a	b	b	d
Výnosy zo zákazkovej výroby	18 172 739	14 517 239	19 540 681
Náklady na zákazkovú výrobu	18 270 719	14 816 058	19 638 661
Hrubý zisk/hrubá strata	-97 980	-298 819	-97 980
Hodnota zákazkovej výroby		2018	Sumár od začiatku zákazkovej výroby až do konca bežného účtovného obdobia
a		b	c
Vy fakturované nároky za vykonanú prácu na zákazkovej výrobe		17 312 215	17 312 215
Úprava nárokov podľa stupňa dokončenia alebo metódou nulového zisku		110 666	110 666
Suma prijatých preddavkov		0	0
Suma zadržanej platby		0	0

#### 5. Údaje o zákazkovej výstavbe nehnuteľnosti na predaj

Spoločnosť ku dňu účtovnej zvierky za rok 2018 nevykazuje zákazkovú výstavbu nehnuteľnosti na predaj.



Poznámky Úč POD 3 - 01

IČO

3	6	8	5	3	1	5	1
---	---	---	---	---	---	---	---

DIČ 

2	0	2	2	4	8	7	6	2	1
---	---	---	---	---	---	---	---	---	---

## 6. Pohľadávky

Vývoj opravnej položky v priebehu účtovného obdobia je zobrazený v nasledujúcom prehľade:

Pohľadávky	Bežné účtovné obdobie (rok 2018)				
	Stav opravnej položky k 1.1.2018	Tvorba opravnej položky	Zúčtovanie opravnej položky z dôvodu zániku opodstatnenosti	Zúčtovanie opravnej položky z dôvodu vyradenia majetku	Stav opravnej položky k 31.12.2018
a	b	c	d	e	f
Pohľadávky z obchodného styku	0	415	0	0	415
Pohľadávky voči dcérskej účtovnej jednotke a materskej účtovnej jednotke	0	0	0	0	0
Ostatné pohľadávky v rámci konsolidovaného celku	0	0	0	0	0
Pohľadávky voči spoločníkom, členom a združeniu	0	0	0	0	0
Iné pohľadávky	0	0	0	0	0
<b>Pohľadávky spolu</b>	<b>0</b>	<b>415</b>	<b>0</b>	<b>0</b>	<b>415</b>

Veková štruktúra pohľadávok za bežné účtovné obdobie je uvedená v nasledujúcom prehľade:

Pohľadávky k 31.12.2018	V lehote splatnosti	Po lehote splatnosti	Pohľadávky spolu
a	b	c	d
<b>Dlhodobé pohľadávky</b>			
Pohľadávky z obchodného styku	0	0	0
Pohľ. voči dcér. účt. jedn. a mater. účtov. jedn.	0	0	0
Ostat. pohľad. v rámci konsolid. celku	0	0	0
Pohľad. voči spoloč., členom a združeniu	0	0	0
Iné pohľadávky	0	0	0
<b>Dlhodobé pohľadávky spolu</b>	<b>0</b>	<b>0</b>	<b>0</b>
<b>Krátkodobé pohľadávky</b>			
Pohľadávky z obchodného styku	1 142 234	1 005 002	2 147 236
Pohľ. voči dcér. účt. jedn. a mater. účtov. jedn.	0	0	0
Ostatné pohľadávky v rámci konsolidovaného celku	0	0	0
Pohľad. voči spoloč., členom a združeniu	0	0	0
Sociálne poistenie	0	0	0
Daňové pohľadávky a dotácie	0	0	0
Iné pohľadávky	0	322	322
<b>Krátkodobé pohľadávky spolu</b>	<b>1 142 234</b>	<b>1 005 324</b>	<b>2 147 558</b>



Poznámky Úč POD 3 - 01

IČO

3	6	8	5	3	1	5	1
---	---	---	---	---	---	---	---

DIČ 

2	0	2	2	4	8	7	6	2	1
---	---	---	---	---	---	---	---	---	---

Veková štruktúra pohľadávok za predchádzajúce účtovné obdobie je uvedená v nasledujúcom prehľade:

Pohľadávky k 31.12.2017	V lehote splatnosti	Po lehote splatnosti	Pohľadávky spolu
a	b	c	d
<b>Dlhodobé pohľadávky</b>			
Pohľadávky z obchodného styku	0	0	0
Pohľadávky voči dcérskej účtovnej jednotke a materskej účtovnej jednotke	0	0	0
Ostatné pohľadávky v rámci konsolidovaného celku	0	0	0
Pohľadávky voči spoločníkom, členom a združeniu	0	0	0
Iné pohľadávky	0	0	0
<b>Dlhodobé pohľadávky spolu</b>	<b>0</b>	<b>0</b>	<b>0</b>
<b>Krátkodobé pohľadávky</b>			
Pohľadávky z obchodného styku	1 770 951	772 769	2 543 720
Pohľadávky voči dcérskej účtovnej jednotke a materskej účtovnej jednotke	0	0	0
Ostatné pohľadávky v rámci konsolidovaného celku	0	0	0
Pohľadávky voči spoločníkom, členom a združeniu	0	0	0
Sociálne poistenie	0	0	0
Daňové pohľadávky a dotácie	0	0	0
Iné pohľadávky	394	0	394
<b>Krátkodobé pohľadávky spolu</b>	<b>1 771 345</b>	<b>772 769</b>	<b>2 544 114</b>

Súčasťou tabuliek o vekovej štruktúre pohľadávok za bežné a predchádzajúce účtovné obdobie nie je odložená daňová pohľadávka (účet 481) a čistá hodnota zákazky (účet 316). Informácie o odloženej dani sú uvedené v časti G.4. a informácie o čistej hodnote zákazky v časti F.4.

Pre zabezpečenie úveru poskytnutého Všeobecná úverová banka, a.s., v zmysle zmluvy o kontokorentnom úvere č. 748/2018/UZ je uzatvorená zmluva zriadení záložného práva na pohľadávky a iné práva č. 1234/2018/ZZ k všetkým pohľadávkam a iným právam na peňažné plnenie.

Informácie o pohľadávkach zabezpečených záložným právom alebo inou formou zabezpečenia sú uvedené v nasledujúcom prehľade:

Opis predmetu záložného práva	Bežné účtovné obdobie (2018)	
	Hodnota predmetu	Hodnota pohľadávky
a		
Pohľadávky kryté záložným právom alebo inou formou zabezpečenia	0	0
Hodnota pohľadávok, na ktoré sa zriadilo záložné právo	2 146 821	405 279
Hodnota pohľadávok, pri ktorých je obmedzené právo s nimi nakladať	x	0



ZLH Plus, a.s. Zlievárenská 533, Hronec

Účtovná zvierka

k 31. decembru 2018

Poznámky Úč POD 3 - 01

IČO

3	6	8	5	3	1	5	1
---	---	---	---	---	---	---	---

DIČ 

2	0	2	2	4	8	7	6	2	1
---	---	---	---	---	---	---	---	---	---

## 7. Finančné účty

Ako finančné účty sú vykázané peniaze v pokladnici a účty v bankách. Účtami v bankách môže Spoločnosť voľne disponovať.

Prehľad jednotlivých položiek finančných účtov:

Názov položky	31. 12. 2018	31. 12. 2017
Pokladnica, ceniny	158	1 551
Bežné účty v banke alebo v pobočke zahraničnej banky	1 485	11 949
Vkladové účty v banke alebo v pobočke zahraničnej banky termínované	0	0
Peniaze na ceste	0	0
<b>Spolu</b>	<b>1 643</b>	<b>13 500</b>

## 8. Krátkodobý finančný majetok

Krátkodobý finančný majetok spoločnosť ku dňu 31.12.2018 nevykazuje.

## 9. Vlastné akcie

Počas účtovného obdobia účtovná jednotka nenadobudla ani nepreviedla vlastné akcie.

## 10. Časové rozlíšenie

Ide o tieto položky:

Opis položky časového rozlíšenia	31. 12. 2018	31. 12. 2017
<b>Náklady budúcich období dlhodobé, z toho:</b>	<b>330</b>	<b>0</b>
Antivírus	330	0
<b>Náklady budúcich období krátkodobé, z toho:</b>	<b>888</b>	<b>2 173</b>
Antivírus	462	230
Podpora softvéru	0	1 458
Ostatné	426	485
<b>Príjmy budúcich období dlhodobé:</b>	<b>0</b>	<b>0</b>
<b>Príjmy budúcich období krátkodobé, z toho:</b>	<b>195 410</b>	<b>0</b>
Prijaté dobropisy - obchodné poradenstvo	195 123	0
Ostatné	287	0
<b>Spolu</b>	<b>196 628</b>	<b>2 173</b>



Poznámky Úč POD 3 - 01

IČO

3	6	8	5	3	1	5	1
---	---	---	---	---	---	---	---

DIČ 

2	0	2	2	4	8	7	6	2	1
---	---	---	---	---	---	---	---	---	---

**G. INFORMÁCIE O ÚDAJOCH NA STRANE PASÍV SÚVAHY****1. Vlastné imanie**

Informácie o vlastnom imaní sú uvedené v časti C a P.

**2. Rezervy**

Prehľad o rezervách za bežné účtovné obdobie je uvedený v nasledujúcom prehľade:

Názov položky	Bežné účtovné obdobie (rok 2018)				
	Stav	Tvorba	Použitie	Zrušenie	Stav
	k 1. 1. 2018				k 31.12.2018
a	b	c	d	e	f
<b>Dlhodobé rezervy, z toho:</b>	<b>8 599</b>	<b>7 259</b>	<b>3 541</b>	<b>3 071</b>	<b>9 246</b>
<b>Ostatné rezervy dlhodobé</b>					
Záručné opravy	1 987	0	0	0	1 987
Pracovné a životné jubileá a odchod do dôchodku	6 612	7 259	3 541	3 071	7 259
<b>Ostatné rezervy dlhodobé spolu</b>	<b>8 599</b>	<b>7 259</b>	<b>3 541</b>	<b>3 071</b>	<b>9 246</b>
<b>Krátkodobé rezervy, z toho:</b>	<b>27 799</b>	<b>27 514</b>	<b>27 799</b>	<b>0</b>	<b>27 514</b>
<b>Zákonné rezervy krátkodobé</b>					
Mzdy za dovolenku vrátane sociálneho zabezpečenia	10 481	7 514	10 481	0	7 514
<b>Zákonné rezervy krátkodobé spolu</b>	<b>10 481</b>	<b>7 514</b>	<b>10 481</b>	<b>0</b>	<b>7 514</b>
<b>Ostatné rezervy krátkodobé</b>					
Záručné opravy a viacpráce	6 000	6 000	6 000	0	6 000
Overenie účtovnej zvierky a zostavenie daňového priznania	7 318	10 000	7 318	0	10 000
Zľavy z dôvodu reklamácií	4 000	4 000	4 000	0	4 000
	<b>17 318</b>	<b>20 000</b>	<b>17 318</b>	<b>0</b>	<b>20 000</b>

Rezerva na životné a pracovné jubileá bola vytvorená s použitím poistnej matematiky.

Rezerva na záručné opravy bola vytvorená na predpokladané náklady na záručné opravy výrobkov, ktoré boli predané pred 31. decembrom 2018. V roku 2018 bola vypočítaná ako súčet nákladov na záručné opravy výrobkov, ktoré boli ku dňu zostavenia účtovnej zvierky už reklamované (táto časť rezervy sa tvorila individuálnym spôsobom), a nákladov na záručné opravy výrobkov, ktoré ku dňu zostavenia účtovnej zvierky ešte neboli reklamované (táto časť rezervy sa tvorila paušálnym spôsobom, ako percentuálny podiel z obratu). Predpokladá sa, že väčšia časť tejto zostatkovej rezervy bude použitá v nasledujúcom účtovnom období.

Poznámky Úč POD 3 - 01

IČO

3	6	8	5	3	1	5	1
---	---	---	---	---	---	---	---

 DIČ 

2	0	2	2	4	8	7	6	2	1
---	---	---	---	---	---	---	---	---	---

Prehľad o rezervách za predchádzajúce účtovné obdobie je uvedený v nasledujúcom prehľade:

Názov položky	Bezprostredne predchádzajúce účtovné obdobie (rok 2017)				
	Stav	Tvorba	Použitie	Zrušenie	Stav
	k 1. 1. 2017				k 31. 12. 2017
a	b	c	d	e	f
<b>Dlhodobé rezervy, z toho:</b>	<b>7 179</b>	<b>3 905</b>	<b>2 485</b>	<b>0</b>	<b>8 599</b>
<b>Ostatné rezervy dlhodobé</b>					
Záručné opravy	1 987	0	0	0	1 987
Pracovné a životné jubileá a odchod do dôchodku	5 192	3 905	2 485	0	6 612
<b>Ostatné rezervy dlhodobé spolu</b>	<b>7 179</b>	<b>3 905</b>	<b>2 485</b>	<b>0</b>	<b>8 599</b>
<b>Krátkodobé rezervy, z toho:</b>	<b>19 818</b>	<b>27 799</b>	<b>19 818</b>	<b>0</b>	<b>27 799</b>
<b>Zákonné rezervy krátkodobé</b>					
Mzdy za dovolenku vrátane sociálneho zabezpečenia	5 000	10 481	5 000	0	10 481
<b>Zákonné rezervy krátkodobé spolu</b>	<b>5 000</b>	<b>10 481</b>	<b>5 000</b>	<b>0</b>	<b>10 481</b>
<b>Ostatné rezervy krátkodobé</b>					
Záručné opravy a viacpráce	5 000	6 000	5 000	0	6 000
Zľavy z dôvodu reklamácií	5 000	4 000	5 000	0	4 000
Overenie účtovnej zvierky a zostavenie daňového priznania	4 818	7 318	4 818	0	7 318
	<b>14 818</b>	<b>17 318</b>	<b>14 818</b>	<b>0</b>	<b>17 318</b>
Nevyfakturované dodávky majetku	0	0	0	0	0
<b>Ostatné rezervy krátkodobé spolu</b>	<b>14 818</b>	<b>17 318</b>	<b>14 818</b>	<b>0</b>	<b>17 318</b>

### 3. Závazky

Štruktúra záväzkov (okrem bankových úverov) podľa zostatkovej doby splatnosti je uvedená v nasledujúcom prehľade:

Názov položky	31. 12. 2018	31. 12. 2017
<b>Dlhodobé záväzky spolu</b>	<b>294</b>	<b>1 280</b>
Záväzky so zostatkovou dobou splatnosti nad päť rokov	0	0
Záväzky so zostatkovou dobou splatnosti jeden rok až päť rokov	294	1 280
<b>Krátkodobé záväzky spolu</b>	<b>7 364 859</b>	<b>6 666 697</b>
Záväzky so zostatkovou dobou splatnosti do jedného roka vrátane	2 414 124	2 325 143
Záväzky po lehote splatnosti	4 950 735	4 341 554

Súčasťou vekovej štruktúry záväzkov nie je odložený daňový záväzok (účet 481) a čistá hodnota zákazky (účet 316). Informácie o odloženej dani sú uvedené v časti G.4. a informácie o čistej hodnote zákazky v časti F.4. a F.5.

Spoločnosť nevykazuje záväzky z titulu obstarávania dlhodobého majetku formou finančného leasingu.



Poznámky Úč POD 3 - 01

IČO

3	6	8	5	3	1	5	1
---	---	---	---	---	---	---	---

DIČ 

2	0	2	2	4	8	7	6	2	1
---	---	---	---	---	---	---	---	---	---

#### 4. Odložený daňový záväzok

Výpočet odloženého daňového záväzku je uvedený v nasledujúcom prehľade:

Názov položky	31. 12. 2018	31. 12. 2017
Dočasné rozdiely medzi účtovnou hodnotou majetku a daňovou základňou, z toho:		
– odpočítateľné	6 113 021	5 750 138
– zdaniteľné	0	0
	6 113 021	5 750 138
Dočasné rozdiely medzi účtovnou hodnotou záväzkov a daňovou základňou, z toho:		
– odpočítateľné	0	0
– zdaniteľné	0	0
Možnosť umorovať daňovú stratu v budúcnosti		
Možnosť previesť nevyužité daňové odpočty	0	0
Sadzba dane z príjmov (v %)	21	21
<b>Odložená daňová pohľadávka</b>	<b>0</b>	<b>0</b>
<b>Uplatnená daňová pohľadávka</b>	<b>0</b>	<b>0</b>
Zaúčtovaná ako náklad	0	0
Zaúčtovaná do vlastného imania	0	0
<b>Odložený daňový záväzok</b>	<b>1 283 734</b>	<b>1 207 529</b>
<b>Zmena odloženého daňového záväzku</b>	<b>76 205</b>	<b>114 936</b>
Zaúčtovaná ako náklad	98 753	145 235
Zaúčtovaná do vlastného imania	-22 548	-30 299

#### 5. Sociálny fond

Tvorba a čerpanie sociálneho fondu v priebehu účtovného obdobia sú znázornené v nasledujúcom prehľade:

Názov položky	31. 12. 2018	31. 12. 2017
<b>Začiatkový stav sociálneho fondu</b>	<b>1 280</b>	<b>901</b>
Tvorba sociálneho fondu na ťarchu nákladov	17 171	18 539
Tvorba sociálneho fondu zo zisku	0	0
Ostatná tvorba sociálneho fondu	0	0
<i>Tvorba sociálneho fondu spolu</i>	<i>17 171</i>	<i>18 539</i>
<i>Čerpanie sociálneho fondu</i>	<i>18 157</i>	<i>18 160</i>
<b>Konečný zostatok sociálneho fondu</b>	<b>294</b>	<b>1 280</b>

Časť sociálneho fondu sa podľa zákona o sociálnom fonde tvorí povinne na ťarchu nákladov a časť sa môže vytvárať zo zisku. Sociálny fond sa podľa zákona o sociálnom fonde čerpá na sociálne, zdravotné, rekreačné a iné potreby zamestnancov.



Poznámky Úč POD 3 - 01

IČO

3	6	8	5	3	1	5	1
---	---	---	---	---	---	---	---

DIČ 

2	0	2	2	4	8	7	6	2	1
---	---	---	---	---	---	---	---	---	---

**6. Vydané dlhopisy**

Spoločnosť v roku 2018 nevydala dlhopisy.

**7. Bankové úvery**

Štruktúra bankových úverov je uvedená v nasledujúcom prehľade:

Názov položky	Men a	Úrok p.a. c	v %	Dátum splatnosti d	Suma istiny v príslušnej mene k 31.12.2018 e	Suma istiny v eurách k 31.12.2018 f	Suma istiny v príslušnej mene k 31.12.2017 e
a	b	c		d	e	f	e
<b>Dlhodobé bankové úvery</b>							
Bankový úver SZaRB	EUR	3M EURIBOR+3,8%		21.4.2024	1 148 000	1 148 000	1 412 000
Bankový úver SZaRB	EUR	3M EURIBOR+3,8%		21.8.2024	584 000	584 000	708 800
					<b>1 732 000</b>	<b>1 732 000</b>	<b>2 120 800</b>
<b>Krátkodobé bankové úvery</b>							
Všeobecná úverová banka	EUR	1M EURIBOR+1,75%		31.10.2019	405 279	405 279	0
Bankový úver SZ a RB	EUR	3M EURIBOR+3,8%		rok 2019	264 000	264 000	264 000
Bankový úver SZ a RB	EUR	3M EURIBOR+3,8%		rok 2019	124 800	124 800	124 800
Primabanka	EUR	1M EURIBOR+2,3%		31.8.2018	0	0	610 000
					<b>794 079</b>	<b>794 079</b>	<b>998 800</b>
<b>Spolu</b>					<b>2 526 079</b>	<b>2 526 079</b>	<b>3 119 600</b>

Spoločnosť uzatvorila dňa 24.7.2018 úverovú zmluvu č. 748/2018/UZ so Všeobecnou úverovou bankou a.s. formou flexi-kontokorentného úveru s úverovým rámcom 1.200.000 EUR. Splatnosť úveru je 31.10.2019. K 31.12.2018 bola výška úveru 405.279 EUR. Úver je zabezpečený Zmluvou o zriadení záložného práva na hnuiteľné veci č. 1233/2018/ZZ, zmluvou o zriadení záložného práva na pohľadávky a iné práva č. 1234/2018/ZZ a blankozmenkou.

Spoločnosť uzatvorila dňa 26.5.2014 úverovú zmluvu č. 221938-2014 so Slovenskou záručnou a rozvojovou bankou a.s. vo výške 2.600.000 EUR. Splatnosť úveru je 21.04.2024. K 31.12.2017 bola výška úveru 1.412.000,- EUR. Úver je zabezpečený Zmluvou o zriadení záložného práva k nehnuteľnosti č. 221938-2014, Zmluvou o zriadení záložného práva k hnuiteľným veciam č. 221938-2014, Dohodou o vyplňovacom práve k blankozmenke č. 221938-2014. Blankozmenka bola avalovaná spoločnosťou Optifin Invest s.r.o. Čerpanie úveru bolo použité na predčasné splatenie úveru 2091/2007 od Tatrabanky a.s., úveru č. 152203 od Sberbank Slovensko a.s., cashpooling - pôžičky od spoločnosti Optifin Invest s.r.o. a čiastočné splatenie požičky od Optifin Invest s.r.o.

Spoločnosť uzavrela dňa 2. 9. 2016 úverovú zmluvu č. 271679-2016 s SRaZB a.s. vo výške 1 000 000 € na kúpu a zabudovanie suchého filtra, rekonštrukciu lakovne a rekonštrukciu kuplovej pece. Čerpanie úveru sa bude realizovať postupne na základe predložených dokladov 100% sumy bez DPH pre suchý filter a lakovňu, 47 % zo sumy bez DPH pre kuplovú pec. Nárok na čerpanie sa končí dňa 31. 05. 2017. Úver sa načerpal v plnej výške 1 000 000 € a spláca sa mesačnými splátkami, konečná splatnosť je 21.8.2024. K 31.12.2018 bol stav úveru 708 800,- EUR. Úver je zabezpečený Zmluvou o zriadení záložného práva k nehnuteľnosti č. 271679-2016, Zmluvou o zriadení záložného práva k hnuiteľným veciam č. 271679-2016, Zmluvou o podriadenosti dlhu č. 271679-2016, Dohodou o vyplňovacom práve k blankozmenke č. 271679-2016/1, Dohodou o vyplňovacom práve k blankozmenke č. 271679-2016/2. Blankozmenka 271679/2016/2 bola avalovaná spoločnosťou Optifin Invest s.r.o.

Spoločnosť Sberbank Slovensko a.s. uzatvorila dňa 14.7.2010 Zmluvu o úvere č. 4310212103 vo výške 1.000.000 EUR, formou kontokorentného úveru. Úver je zabezpečený Zmluvou o záložnom práve k hnuiteľnému majetku (zásoby), Zmluvou o záložnom práve na pohľadávky a Zmluvou oprávňujúcou na vyplňovacie právo k blankozmenke. Blankozmenka je avalovaná spoločnosťou Optifin Invest, s.r.o. Bratislava. Spoločnosť uzatvorila dňa 29.12.2015 dodatok č. 8, kde bola stanovená konečná splatnosť úverového rámca dňa 31.12.2016 a postupné znižovanie úverového rámca o 30.000 EUR každý mesiac. Tento úver bol splatený Zmluvou o financovaní č. 431 021 2103 vo výške 1 000 000 € uzatvorenej dňa 29. 11. 2016. Čerpanie sa uskutočňuje formou mesačných tránž, finančný rámec bude postupne znižovaný



Poznámky Úč POD 3 - 01

IČO

3	6	8	5	3	1	5	1
---	---	---	---	---	---	---	---

DIČ 

2	0	2	2	4	8	7	6	2	1
---	---	---	---	---	---	---	---	---	---

k poslednému dňu každého kalendárneho mesiaca vo výške 30 000 € počnúc dňom 30. 12. 2016. Sberbank Slovensko sa v roku 1.8.2017 zlúčila s Prima banka Slovensko, názov právneho nástupcu je Prima banka Slovensko, a.s. Kontokorentný úver bol ku dňu 11. 9. 2018 splatený.

## 8. Časové rozlíšenie

Štruktúra časového rozlíšenia je uvedená v nasledujúcom prehľade:

Názov položky	31. 12. 2018	31. 12. 2017
<b>Výdavky budúcich období dlhodobé:</b>	<b>0</b>	<b>0</b>
<b>Výdavky budúcich období krátkodobé, z toho:</b>	<b>21 054</b>	<b>17 616</b>
Dobropisy	20 824	12 373
Úroky	0	5 177
Platba kartou	82	33
Iné	148	33
<b>Výnosy budúcich období dlhodobé, z toho:</b>	<b>1 352 022</b>	<b>1 463 922</b>
Dotácie na obstaranie dlhodobého hmotného majetku	1 322 295	1 431 687
Novozistený dlhodobý majetok	29 727	32 235
<b>Výnosy budúcich období krátkodobé, z toho:</b>	<b>111 900</b>	<b>111 900</b>
Dotácie na obstaranie dlhodobého hmotného majetku	109 392	109 392
Novozistený dlhodobý majetok	2 508	2 508
<b>Spolu</b>	<b>1 484 976</b>	<b>1 593 438</b>

Rozpustenie dotácií zo štátneho rozpočtu na obstaranie dlhodobého hmotného majetku a na hospodársku činnosť je vykázané v rámci ostatných výnosov z hospodárskej činnosti.

## 9. Deriváty

Spoločnosť neúčtovala v roku 2018 o derivátoch.

## H. INFORMÁCIE O VÝNOSOCH

### 1. Tržby za vlastné výkony a tovar

Tržby za vlastné výkony a tovar podľa jednotlivých segmentov, t. j. podľa typov výrobkov a služieb, a podľa hlavných teritórií sú uvedené v nasledujúcom prehľade:

	Výrobky - odliatky		Služby a tovar		Spolu	
	2018	2017	2018	2017	2018	2017
	EUR	EUR	EUR	EUR	EUR	EUR
Slovenská republika	13 475 675	10 458 038	264 999	516 202	13 740 674	10 974 240
Štáty EÚ	4 669 584	4 059 201	41 551	61 697	4 711 135	4 120 898
Tretie krajiny	27 480	0	0	0	27 480	0
<b>Spolu</b>	<b>18 172 739</b>	<b>14 517 239</b>	<b>306 550</b>	<b>577 899</b>	<b>18 479 289</b>	<b>15 095 138</b>

### 2. Zmena stavu zásob vlastnej výroby

Spoločnosť v priebehu účtovného obdobia roka 2018 neúčtovala o zmene stavu zásob vlastnej výroby.



Poznámky Úč POD 3 - 01

IČO

3	6	8	5	3	1	5	1
---	---	---	---	---	---	---	---

DIČ 

2	0	2	2	4	8	7	6	2	1
---	---	---	---	---	---	---	---	---	---

### 3. Aktivácia nákladov, výnosy z hospodárskej činnosti a finančnej činnosti

Prehľad o výnosoch pri aktivácii nákladov, výnosoch z hospodárskej činnosti a finančnej činnosti je uvedený v nasledujúcom prehľade:

Názov položky	2018	2017
<b>Významné položky pri aktivácii nákladov, z toho:</b>	<b>985 975</b>	<b>935 122</b>
Dlhodobý hmotný majetok vytvorený vlastnou činnosťou	0	0
Ostatná aktivácia	985 975	935 122
<b>Ostatné významné položky výnosov z hospodárskej činnosti, z toho:</b>	<b>1 679 202</b>	<b>330 593</b>
Dotácie na obstaranie dlhodobého majetku	109 392	109 392
Postúpenie pohľadávok (faktoring)	1 558 904	0
Poistné náhrady	0	706
Zmluvné pokuty a penále	882	2 124
Odpis premlčaných záväzkov	0	518
Náhrada škody	0	0
Výnos z odpísaných pohľadávok	0	0
Novozistený drobný hmotný majetok	2 508	2 508
Odpustenie dlhu	0	200 287
Inventarizačné prebytky	6 832	12 894
Iné	684	2 164
<b>Finančné výnosy, z toho:</b>	<b>0</b>	<b>0</b>
<i>Kurzové zisky, z toho:</i>	<i>0</i>	<i>0</i>
Kurzové zisky ku dňu, ku ktorému sa zostavuje účtovná zvierka	0	0
<i>Ostatné významné položky finančných výnosov, z toho:</i>	<i>0</i>	<i>0</i>
Výnosové úroky	0	0

### 4. Čistý obrat

Čistý obrat Spoločnosti na účely zistenia povinnosti overenia individuálnej účtovnej zvierky audítorom [§ 19 ods. 1 písm. a) zákona o účtovníctve] je uvedený v nasledujúcom prehľade:

Názov položky	2018	2017
Tržby za vlastné výrobky	0	0
Tržby z predaja služieb	59 420	52 932
Tržby za tovar	247 130	524 967
Výnosy zo zákazky	18 172 739	14 517 239
Výnosy z nehnuteľnosti na predaj	0	0
Iné výnosy súvisiace s bežnou činnosťou	985 975	935 122
<b>Čistý obrat celkom</b>	<b>19 465 264</b>	<b>16 030 260</b>



Poznámky Úč POD 3 - 01

IČO

3	6	8	5	3	1	5	1
---	---	---	---	---	---	---	---

DIČ 

2	0	2	2	4	8	7	6	2	1
---	---	---	---	---	---	---	---	---	---

**I. INFORMÁCIE O NÁKLADOCH****1. Náklady na poskytnuté služby, ostatné náklady na hospodársku činnosť a finančné náklady**

Prehľad o nákladoch na poskytnuté služby, ostatných nákladoch na hospodársku činnosť a finančných nákladoch :

	2018	2017
<b>Náklady na poskytnuté služby, z toho:</b>	<b>2 978 888</b>	<b>2 599 181</b>
<i>Náklady voči audítorovi, audítorskej spoločnosti, z toho:</i>	<i>10 382</i>	<i>10 375</i>
Nákladov na overenie individuálnej účtovnej zvierky	10 382	10 375
<i>Ostatné významné položky nákladov za poskytnuté služby, z toho:</i>	<i>2 968 506</i>	<i>2 588 806</i>
Opravy a udržiavanie	120 855	102 099
Reprezentačné	2 071	4 960
Poštovné	3 889	3 685
Preprava	100 989	65 809
Školenia	13 213	12 405
Výrobná kooperácia	1 378 089	1 193 191
Nájomné	49 298	46 373
Upratovacie služby	13 987	20 621
Strážna služba	87 924	87 044
Právne, ekonomické a iné poradenstvo	30 542	15 775
Komunikácie a výkony spojov	14 538	12 746
Stočné	10 339	10 092
Náklady na opravy vadných odlietkov	144 772	72 140
Práce spojené s výrobou	705 035	517 708
Ostatné práce pre výrobu	29 448	21 366
Cestovné	16 525	9 758
Likvidácia odpadu	145 377	129 412
Náklady na inzerciu a reklamu	1 178	709
Služby technickej kontroly	42 448	52 393
Provízie	17 201	9 887
Poradenské služby	0	165 468
Meranie emisií	2 360	0
Ostatné	38 428	35 165
<b>Ostatné významné položky nákladov z hospodárskej činnosti, z toho:</b>	<b>1 631 286</b>	<b>174 797</b>
Manká a škody	18 244	129 085
Postúpenie pohľadávok	1 558 904	0
Zmluvné pokuty a penále	6 845	500
Odnis pohľadávok, postúpenie pohľadávok	4 170	24
Členský príspevok	3 620	3 120
Poistné	36 100	37 279
Ostatné pokuty a penále	3 076	4 000
Iné	327	789
<b>Finančné náklady, z toho:</b>	<b>106 218</b>	<b>125 685</b>
<i>Kurzové straty, z toho:</i>	<i>120</i>	<i>41</i>
Kurzové straty ku dňu, ku ktorému sa zostavuje účtovná zvierka	0	5
<i>Ostatné významné položky finančných nákladov, z toho:</i>	<i>106 098</i>	<i>125 644</i>
Nákladové úroky	99 765	118 972
Bankové poplatky	6 333	6 672



ZLH Plus, a.s. Zlievárenská 533, Hronec

Účtovná zvierka

k 31. decembru 2018

Poznámky Úč POD 3 - 01

IČO

3	6	8	5	3	1	5	1
---	---	---	---	---	---	---	---

DIČ 

2	0	2	2	4	8	7	6	2	1
---	---	---	---	---	---	---	---	---	---

**J. INFORMÁCIE O DANIACH Z PRÍJMOV**

Prevod od teoretickej dane z príjmov k vykázanej dani z príjmov je uvedený v nasledujúcom prehľade:

Názov položky	2018			2017		
	Základ dane	Daň	Daň v %	Základ dane	Daň	Daň v %
a	b	c	d	b	c	d
Výsledok hospodárenia pred zdanením, z toho:						
teoretická daň	19 943		100,00 %	-329 792		100,00 %
		4 188	21,00 %		-69 256	21,00 %
Daňovo neuznané náklady	656 457	137 856	691,25 %	827 953	173 870	-52,72 %
Výnosy nepodliehajúce dani	-477 079	-100 187	-502,37 %	-1 146 493	-240 764	73,00 %
Vplyv nevykázanej odloženej daňovej pohľadávky	0	0	0,00 %	648 332	136 150	-41,28 %
Umorenie daňovej straty	-199 321	-41 857	-209,88 %	0	0	0,00 %
Zmena sadzby dane	0	0	0,00 %	0	0	0,00 %
Iné	0	0	0,00 %	0	0	0,00 %
Spolu	0	0	0,00 %	0	0	0,00 %
<b>Splatná daň z príjmov</b>		<b>0</b>	<b>0,00 %</b>		<b>0</b>	<b>0,00 %</b>
Odložená daň z príjmov		<u>98 753</u>	<u>495,18 %</u>		<u>145 235</u>	<u>-44,04 %</u>
<b>Celková daň z príjmov</b>		<b><u>98 753</u></b>	<b><u>495,18 %</u></b>		<b><u>145 235</u></b>	<b><u>-44,04 %</u></b>

Ďalšie informácie k odloženým daniam:



ZLH Plus, a.s. Zlievárenská 533, Hronec

Účtovná zvierka

k 31. decembru 2018

Poznámky Úč POD 3 - 01

IČO

3	6	8	5	3	1	5	1
---	---	---	---	---	---	---	---

DIČ 

2	0	2	2	4	8	7	6	2	1
---	---	---	---	---	---	---	---	---	---

	2018	2017
Suma odloženej daňovej pohľadávky účtovanej ako náklad alebo výnos vyplývajúca zo zmeny sadzby dane z príjmov	0	0
Suma odloženého daňového záväzku účtovaného ako náklad alebo výnos vyplývajúci zo zmeny sadzby dane z príjmov	0	0
Suma odloženej daňovej pohľadávky týkajúca sa umorenia daňovej straty, nevyužitých daňových odpočtov a iných nárokov, ako aj dočasných rozdielov predchádzajúcich účtovných období, ku ktorým sa v predchádzajúcich účtovných obdobiach odložená daňová pohľadávka neúčtovala	623 960	562 632
Suma odloženého daňového záväzku, ktorý vznikol z dôvodu neúčtovania tej časti odloženej daňovej pohľadávky v bežnom účtovnom období, o ktorej sa účtovalo v predchádzajúcich účtovných obdobiach	0	0
Suma neuplatneného umorenia daňovej straty, nevyužitých daňových odpočtov a iných nárokov a odpočítateľných dočasných rozdielov, ku ktorým nebola účtovaná odložená daňová pohľadávka	2 971 240	2 679 201
Suma odloženej dane z príjmov, ktorá sa vzťahuje na položky účtované priamo na účty vlastného imania bez účtovania na účty nákladov a výnosov	-22 548	-30 299

## K. INFORMÁCIE O ÚDAJOCH NA PODSÚVAHOVÝCH ÚČTOCH

### Najatý majetok

Spoločnosť má v nájme majetok – byt nachádzajúci sa v Hronci. Nájomná zmluva je uzatvorená na dobu neurčitú. Výška nájomného za rok 2018 predstavovala sumu 1 760,- EUR.

Spoločnosť má v nájme od roku 2016 dva vysokozdvížne vozíky od spoločnosti TOYOTA, v sume 670,- EUR mesačne a v sume 497,- EUR mesačne.

Spoločnosť má v nájme od roku 2015 motorové vozidlo v sume 1 307,- EUR mesačne.

Spoločnosť má od septembra 2018 v nájme kancelárske priestory v Bratislave v sume 1 180,- EUR mesačne.

Ostatné nájomné súvisí s bežnom výrobnou činnosťou spoločnosti.

### Prenajatý majetok

Spoločnosť neprenajíma majetok tretím osobám.

### Ostatné finančné povinnosti

Spoločnosť nevykazuje ostatné finančné povinnosti, ktoré sa nesledujú v bežnom účtovníctve a neuvádzajú v súvahe.

## L. INFORMÁCIE O INÝCH AKTÍVACH A INÝCH PASÍVACH

### 1. Podmienené záväzky



ZLH Plus, a.s. Zlievárenská 533, Hronec

Účtovná zvierka

k 31. decembru 2018

Poznámky Úč POD 3 - 01

IČO

3	6	8	5	3	1	5	1
---	---	---	---	---	---	---	---

DIČ 

2	0	2	2	4	8	7	6	2	1
---	---	---	---	---	---	---	---	---	---

Vzhľadom na to, že mnohé oblasti slovenského daňového práva doteraz neboli dostatočne overené praxou, existuje neistota v tom, ako ich budú daňové orgány aplikovať. Mieru tejto neistoty nie je možné kvantifikovať a zanikne až potom, keď budú k dispozícii právne precedensy, prípadne oficiálne interpretácie príslušných orgánov. Vedenie Spoločnosti si nie je vedomé žiadnych okolností, v dôsledku ktorých by jej vznikol významný náklad.

## 2. Podmieneny majetok

Spoločnosť neeviduje podmienený majetok.

## M. INFORMÁCIE O PRÍJMOCH A VÝHODÁCH ČLENOV ŠTATUTÁRNYCH ORGÁNOV, DOZORNÝCH ORGÁNOV A INÝCH ORGÁNOV ÚČTOVNEJ JEDNOTKY

Odmeny členov štatutárnych orgánov Spoločnosti z dôvodu výkonu ich funkcie pre Spoločnosť v sledovanom účtovnom období boli vo výške 144 000 EUR (v roku 2017 : 144 000 EUR), z toho odmeny dozorných orgánov Spoločnosti vo výške 24 000 EUR (v roku 2017: 24 000 EUR).

Členom štatutárnemu orgánu, ani členom dozorných orgánov neboli v roku 2018 poskytnuté žiadne pôžičky, záruky alebo iné formy zabezpečenia, ani finančné prostriedky alebo iné plnenia na súkromné účely členov, ktoré sa vyúčtovávajú (v roku 2017: žiadne).



ZLH Plus, a.s. Zlievárenská 533, Hronec

Účtovná zvierka

k 31. decembru 2018

Poznámky Úč POD 3 - 01

IČO

3	6	8	5	3	1	5	1
---	---	---	---	---	---	---	---

DIČ 

2	0	2	2	4	8	7	6	2	1
---	---	---	---	---	---	---	---	---	---

**N. INFORMÁCIE O EKONOMICKÝCH VZŤAHOCH ÚČTOVNEJ JEDNOTKY A SPRIAZNENÝCH OSÔB**

Spoločnosť uskutočnila v priebehu účtovného obdobia nasledujúce transakcie so spriaznenými osobami uzavretých na základe obvyklých obchodných podmienok:

Spriaznená osoba	Hodnotové vyjadrenie obchodu	
	2018	2017
<b>a) transakcie s materským podnikom:</b>		
a1) nákup služieb	6 889	3 037
a2) ostatné prevádzkové náklady	53	35
<b>b) transakcie so sesterskými podnikmi:</b>		
b1) nákup materiálu	468 571	397 117
b2) nákup služieb	1 572 012	1 438 512
b3) nákup energie	1 471 801	1 297 812
b4) predaj zákazková výroba a služby	9 206 669	7 186 614
b5) predaj tovaru	43 580	102 673
b6) predaj dlhodobého majetku a materiálu	11 076	0
b7) nákup investičného majetku	1 159	0
b8) zmluvné pokuty a penále (náklad)	0	0

**c) transakcie s ostatným spriaznenými podnikmi:**

c1) nákup materiálu	200 613	122 211
---------------------	---------	---------

Vybrané aktíva a pasíva vyplývajúce z transakcií so spriaznenými osobami sú uvedené v nasledujúcom prehľade:

	31. 12. 2018	31. 12. 2017
Pohľadávky z obchodného styku	698 569	613 950
Ostatné pohľadávky v rámci konsolidovaného celku	0	0
<b>Spolu aktíva</b>	<b>698 569</b>	<b>613 950</b>
Ostatné krátkodobé záväzky v rámci konsolidovaného celku	0	0
Záväzky z obchodného styku	3 449 508	2 884 099
<b>Spolu pasíva</b>	<b>3 449 508</b>	<b>2 884 099</b>

**O. INFORMÁCIE O SKUTOČNOSTIACH, KTORÉ NASTALI PO DNI, KU KTORÉMU SA ZOSTAVUJE ÚČTOVNÁ ZÁVIERKA, DO DŇA ZOSTAVENIA ÚČTOVNEJ ZÁVIERKY**

Po 31. decembri 2018 nenastali žiadne udalosti majúce významný vplyv na verné zobrazenie skutočností, ktoré sú predmetom účtovníctva.

Ku dňu 14. januára 2019 skončila funkcia predsedu predstavenstva Dr. Franka Götterta a dňom 15. januára 2019 vznikla funkcia predsedu predstavenstva Ing. Michala Petříčka



Poznámky Úč POD 3 - 01

IČO

3	6	8	5	3	1	5	1
---	---	---	---	---	---	---	---

DIČ 

2	0	2	2	4	8	7	6	2	1
---	---	---	---	---	---	---	---	---	---

**P. INFORMÁCIE O VLASTNOM IMANÍ**

Prehľad o pohybe vlastného imania v priebehu účtovného obdobia je uvedený v nasledujúcej tabuľke:

Položka vlastného imania	Bežné účtovné obdobie (2018)				
	Stav k 1.1.2018	Prírastky	Úbytky	Presuny	Stav k 31.12.2018
a	b	c	d	e	f
<b>Základné imanie</b>	<b>4 564 628</b>	<b>0</b>	<b>0</b>	<b>0</b>	<b>4 564 628</b>
Základné imanie	4 564 628	0	0	0	4 564 628
Zmena základného imania	0	0	0	0	0
Pohľadávky za upísané vlastné imanie	0	0	0	0	0
<b>Emisné ážio</b>	<b>0</b>	<b>0</b>	<b>0</b>	<b>0</b>	<b>0</b>
<b>Ostatné kapitálové fondy</b>	<b>0</b>	<b>0</b>	<b>0</b>	<b>0</b>	<b>0</b>
<b>Zákonné rezervné fondy</b>	<b>0</b>	<b>0</b>	<b>0</b>	<b>0</b>	<b>0</b>
Zákonný rezervný fond (nedeliteľný fond)	0	0	0	0	0
Rezervný fond na vlastné akcie a vlastné podiely	0	0	0	0	0
<b>Ostatné fondy zo zisku</b>	<b>0</b>	<b>0</b>	<b>0</b>	<b>0</b>	<b>0</b>
Štatutárne fondy	0	0	0	0	0
Ostatné fondy zo zisku	0	0	0	0	0
<b>Oceňovacie rozdiely z precenenia</b>	<b>317 533</b>	<b>22 548</b>	<b>0</b>	<b>0</b>	<b>340 081</b>
Oceňovacie rozdiely z precenenia majetku a záväzkov	0	0	0	0	0
Oceňovacie rozdiely z kapitálových účastín	0	0	0	0	0
Oceňovacie rozdiely z precenenia pri zlúčení, splynutí a rozdelení	317 533	22 548	0	0	340 081
<b>Výsledok hospodárenia minulých rokov</b>	<b>-2 033 535</b>	<b>-51 311</b>	<b>0</b>	<b>-477 907</b>	<b>-2 562 753</b>
Nerozdelený zisk minulých rokov	0	0	0	0	0
Neuhradená strata minulých rokov	-2 033 535	-51 311	0	-477 907	-2 562 753
<b>Výsledok hospodárenia bežného účtovného obdobia</b>	<b>-477 907</b>	<b>-78 810</b>	<b>0</b>	<b>477 907</b>	<b>-78 810</b>
<b>Spolu</b>	<b>2 370 719</b>	<b>-107 573</b>	<b>0</b>	<b>0</b>	<b>2 263 146</b>

Zvýšenie oceňovacích rozdielov vzniknutých z precenenia majetku a záväzkov pri zlúčení, splynutí a rozdelení spoločnosti vo výške 22 548 EUR predstavuje zaúčtovanie odloženého daňového záväzku o sumu zaúčtovaných účtovných odpisov spoločnosťou v priebehu roka 2018, ktoré boli počítané z hodnoty rozdielu medzi zostatkovou účtovnou hodnotou dlhodobého majetku a jeho reálnou hodnotou.

V účtovnom období 2018 spoločnosť ZLH Plus, a.s. účtovala o oprave významných chýb minulých účtovných období v celkovej výške 51.311,- EUR

Poznámky Úč POD 3 - 01

IČO

3	6	8	5	3	1	5	1
---	---	---	---	---	---	---	---

 DIČ 

2	0	2	2	4	8	7	6	2	1
---	---	---	---	---	---	---	---	---	---

Prehľad o pohybe vlastného imania za predchádzajúce účtovné obdobie je uvedený v nasledujúcej tabuľke:

Položka vlastného imania	Bezprostredne predchádzajúce účtovné obdobie (2017)				
	Stav k 1.1.2017	Prírastky	Úbytky	Presuny	Stav k 31.12.2017
a	b	c	d	e	f
<b>Základné imanie</b>	<b>4 564 628</b>	<b>0</b>	<b>0</b>	<b>0</b>	<b>4 564 628</b>
Základné imanie	4 564 628	0			4 564 628
Zmena základného imania	0	0	0	0	0
Pohľadávky za upísané vlastné imanie	0	0	0	0	0
<b>Emisné ážio</b>	<b>0</b>	<b>0</b>	<b>0</b>	<b>0</b>	<b>0</b>
<b>Ostatné kapitálové fondy</b>	<b>0</b>	<b>0</b>	<b>0</b>	<b>0</b>	<b>0</b>
<b>Zákonné rezervné fondy</b>	<b>0</b>	<b>0</b>	<b>0</b>	<b>0</b>	<b>0</b>
Zákonný rezervný fond (nedeliteľný fond)	0	0	0	0	0
Rezervný fond na vlastné akcie a vlastné podiely	0	0	0	0	0
<b>Ostatné fondy zo zisku</b>	<b>0</b>	<b>0</b>	<b>0</b>	<b>0</b>	<b>0</b>
Štatutárne fondy	0	0	0	0	0
Ostatné fondy zo zisku	0			0	0
<b>Oceňovacie rozdiely z precenenia</b>	<b>287 234</b>	<b>30 299</b>	<b>0</b>	<b>0</b>	<b>317 533</b>
Oceňovacie rozdiely z precenenia majetku a záväzkov	0	0	0	0	0
Oceňovacie rozdiely z kapitálových účastín	0	0	0	0	0
Oceňovacie rozdiely z precenenia pri zlúčení, splynutí a rozdelení	287 234	30 299	0	0	317 533
<b>Výsledok hospodárenia minulých rokov</b>	<b>-1 977 451</b>	<b>0</b>	<b>0</b>	<b>-56 084</b>	<b>-2 033 535</b>
Nerozdelený zisk minulých rokov	0	0	0	0	0
Neuhradená strata minulých rokov	-1 977 451	0	0	-56 084	-2 033 535
<b>Výsledok hospodárenia bežného účtovného obdobia</b>	<b>-56 084</b>	<b>-477 907</b>	<b>0</b>	<b>56 084</b>	<b>-477 907</b>
<b>Spolu</b>	<b>2 818 327</b>	<b>-447 608</b>	<b>0</b>	<b>0</b>	<b>2 370 719</b>

Zvýšenie oceňovacích rozdielov vzniknutých z precenenia majetku a záväzkov pri zlúčení, splynutí a rozdelení spoločnosti vo výške 30 299 EUR predstavuje zaúčtovanie odloženého daňového záväzku o sumu zaúčtovaných účtovných odpisov spoločnosťou v priebehu roka 2017, ktoré boli počítané z hodnoty rozdielu medzi zostatkovou účtovnou hodnotou dlhodobého majetku a jeho reálnou hodnotou.

Základné imanie Spoločnosti vo výške 4 564 628 EUR (31. decembra 2017: 4 564 628 EUR) tvorí:

- 215 kusov kmeňových akcií s menovitou hodnotou 1 660 EUR, akcia znie na meno a má podobu zaknihovaného cenného papiera – listinná podoba (k 31. decembru 2017: 215 kusov kmeňových akcií s menovitou hodnotou 1 660 EUR),
- 224 kusov kmeňových akcií s menovitou hodnotou 16 597 EUR, akcia znie na meno a má podobu zaknihovaného cenného papiera – listinná podoba (k 31. decembru 2017: 224 kusov kmeňových akcií s menovitou hodnotou 16 597 EUR),
- 1 kus kmeňových akcií s menovitou hodnotou 490 000 EUR, akcia znie na meno a má podobu zaknihovaného cenného papiera – listinná podoba (k 31. decembru 2017: 1 kus kmeňová akcia s menovitou hodnotou 490 000,- EUR)

Všetky akcie boli riadne splatené.

Držitelia akcií majú nárok na dividendy podľa rozhodnutia valného zhromaždenia a majú právo hlasovať, pričom každých 1 660 EUR predstavuje jeden hlas.



ZLH Plus, a.s. Zlievárenska 533, Hronec

Účtovná zvierka

k 31. decembru 2018

Poznámky Úč POD 3 - 01

IČO

3	6	8	5	3	1	5	1
---	---	---	---	---	---	---	---

DIČ 

2	0	2	2	4	8	7	6	2	1
---	---	---	---	---	---	---	---	---	---

Účtovná strata za rok 2017 bola vysporiadaná takto:

Názov položky	2017
<b>Účtovná strata</b>	477 907
<b>Vysporiadanie účtovnej straty</b>	
	2018
Zo zákonného rezervného fondu	0
Zo štatutárnych a ostatných fondov	0
Z nerozdeleného zisku minulých rokov	0
Úhrada straty spoločníkmi, členmi	0
Prevod na účet neuhradenej straty minulých rokov	477 907
Iné	0
<b>Spolu</b>	<b>477 907</b>

O vysporiadaní výsledku hospodárenia - straty za účtovné obdobie 2018 vo výške 78 810,- EUR rozhodne valné zhromaždenie, návrh je:

- prevod na neuhradené straty minulých rokov vo výške 78 810,- EUR

#### Q. PREHĽAD PEŇAŽNÝCH TOKOV K 31. DECEMBRU 2018

##### Peňažné prostriedky

Peňažnými prostriedkami (angl. cash) sa rozumejú peňažné hotovosti, ekvivalenty peňažných hotovostí, peňažné prostriedky na bežných účtoch v bankách, kontokorentný účet a časť zostatku účtu Peniaze na ceste, ktorý sa viaže na prevod medzi bežným účtom a pokladnicou alebo medzi dvoma bankovými účtami.

##### Ekvivalenty peňažných prostriedkov

Ekvivalentmi peňažných prostriedkov (angl. cash equivalents) sa rozumie krátkodobý finančný majetok zameniteľný za vopred známu sumu peňažných prostriedkov, pri ktorom nie je riziko výraznej zmeny jeho hodnoty v najbližších troch mesiacoch odo dňa, ku ktorému sa zostavuje účtovná zvierka, napríklad termínované vklady na bankových účtoch, ktoré sú uložené najviac na trojmesačnú výpovednú lehotu, likvidné cenné papiere určené na obchodovanie, prioritné akcie obstarané účtovnou jednotkou, ktoré sú splatné do troch mesiacov odo dňa, ku ktorému sa zostavuje účtovná zvierka.

Prehľad o peňažných tokov k 31. decembru 2018 tvorí prílohu týchto poznámok.

ZLH Plus, a.s.

Prehľad o pohybe dlhodobého nehmotného majetku

31.12.2018

Dlhodobý nehmotný majetok	Bežné účtovné obdobie							
	Aktivované náklady na vývoj	Softvér	Oceniteľné práva	Goodwill	Ostatný dlhodobý nehmotný majetok	Obstarávaný dlhodobý nehmotný majetok	Poskytnuté preddavky na dlhodobý nehmotný majetok	Spolu
a	b	c	d	e	f	g	h	i
Prvotné ocenenie								
<b>Stav na začiatku účtovného obdobia</b>	0	79 554	0	0	0	0	0	<b>79 554</b>
Prírastky	0	0	0	0	0	0	0	<b>0</b>
Úbytky	0	0	0	0	0	0	0	<b>0</b>
Presuny	0	0	0	0	0	0	0	<b>0</b>
<b>Stav na konci účtovného obdobia</b>	0	79 554	0	0	0	0	0	<b>79 554</b>
Oprávky								
<b>Stav na začiatku účtovného obdobia</b>	0	74 372	0	0	0	0	0	<b>74 372</b>
Prírastky	0	672	0	0	0	0	0	<b>672</b>
Úbytky	0	0	0	0	0	0	0	<b>0</b>
Presuny	0	0	0	0	0	0	0	<b>0</b>
<b>Stav na konci účtovného obdobia</b>	0	75 044	0	0	0	0	0	<b>75 044</b>
Opravné položky								
<b>Stav na začiatku účtovného obdobia</b>	0	0	0	0	0	0	0	<b>0</b>
Prírastky	0	0	0	0	0	0	0	<b>0</b>
Úbytky	0	0	0	0	0	0	0	<b>0</b>
Presuny	0	0	0	0	0	0	0	<b>0</b>
<b>Stav na konci účtovného obdobia</b>	0	0	0	0	0	0	0	<b>0</b>
Zostatková hodnota								
<b>Stav na začiatku účtovného obdobia</b>	0	5 182	0	0	0	0	0	<b>5 182</b>
<b>Stav na konci účtovného obdobia</b>	0	4 510	0	0	0	0	0	<b>4 510</b>

Poznámky Úč POD 3 - 01

IČO

3 6 8 5 3 1 5 1

DIČ

2 0 2 2 4 8 7 6 2 1

ZLH Plus, a.s.

Prehľad o pohybe dlhodobého nehmotného majetku

31.12.2017

Dlhodobý nehmotný majetok	Bezprostredne predchádzajúce účtovné obdobie							Spolu
	Aktivované náklady na vývoj	Softvér	Oceniteľné práva	Goodwill	Ostatný dlhodobý nehmotný majetok	Obstarávaný dlhodobý nehmotný majetok	Poskytnuté preddavky na dlhodobý nehmotný majetok	
a	b	c	d	e	f	g	h	i
Prvotné ocenenie								
<b>Stav na začiatku účtovného obdobia</b>	0	74 204	0	0	0	0	0	<b>74 204</b>
Prírastky	0	5 350	0	0	0	0	0	<b>5 350</b>
Úbytky	0	0	0	0	0	0	0	<b>0</b>
Presuny	0	0	0	0	0	0	0	<b>0</b>
<b>Stav na konci účtovného obdobia</b>	0	79 554	0	0	0	0	0	<b>79 554</b>
Oprávky								
<b>Stav na začiatku účtovného obdobia</b>	0	72 593	0	0	0	0	0	<b>72 593</b>
Prírastky	0	1 779	0	0	0	0	0	<b>1 779</b>
Úbytky	0	0	0	0	0	0	0	<b>0</b>
Presuny	0	0	0	0	0	0	0	<b>0</b>
<b>Stav na konci účtovného obdobia</b>	0	74 372	0	0	0	0	0	<b>74 372</b>
Opravné položky								
<b>Stav na začiatku účtovného obdobia</b>	0	0	0	0	0	0	0	<b>0</b>
Prírastky	0	0	0	0	0	0	0	<b>0</b>
Úbytky	0	0	0	0	0	0	0	<b>0</b>
Presuny	0	0	0	0	0	0	0	<b>0</b>
<b>Stav na konci účtovného obdobia</b>	0	0	0	0	0	0	0	<b>0</b>
Zostatková hodnota								
<b>Stav na začiatku účtovného obdobia</b>	0	1 611	0	0	0	0	0	<b>1 611</b>
<b>Stav na konci účtovného obdobia</b>	0	5 182	0	0	0	0	0	<b>5 182</b>

Poznámky Úč POD 3 - 01

IČO 3 6 8 5 3 1 5 1  
 DIČ 2 0 2 2 4 8 7 6 2 1

## ZLH Plus, a.s.

## Prehľad o pohybe dlhodobého hmotného majetku

31.12.2018

Dlhodobý hmotný majetok	Bežné účtovné obdobie								
	Pozemky	Stavby	Samostatné hnuteľné veci a súbory hnuteľných vecí	Pestovateľské celky trvalých porastov	Základné stádo a ťažné zvieratá	Ostatný dlhodobý hmotný majetok	Obstarávaný dlhodobý hmotný majetok	Poskytnuté preddavky na dlhodobý hmotný majetok	Spolu
a	b	c	d	e	f	g	h	i	j
Prvotné ocenenie									
<b>Stav na začiatku účtovného obdobia</b>	232 267	3 766 375	13 349 381	0	0	88 912	168 776	0	<b>17 605 711</b>
Prírastky	0	0	0	0	0	0	264 042	12 353	<b>276 395</b>
Úbytky	0	0	0	0	0	0	265	0	<b>265</b>
Presuny	0	0	219 722	0	0	12 090	-231 812	0	<b>0</b>
<b>Stav na konci účtovného obdobia</b>	232 267	3 766 375	13 569 103	0	0	101 002	200 741	12 353	<b>17 881 841</b>
Oprávky									
<b>Stav na začiatku účtovného obdobia</b>	0	1 151 355	6 051 227	0	0	65 296	0	0	<b>7 267 878</b>
Prírastky	0	119 268	762 424	0	0	7 406	0	0	<b>889 098</b>
Úbytky	0	0	0	0	0	0	0	0	<b>0</b>
Presuny	0	0	0	0	0	0	0	0	<b>0</b>
<b>Stav na konci účtovného obdobia</b>	0	1 270 623	6 813 651	0	0	72 702	0	0	<b>8 156 976</b>
Opravné položky									
<b>Stav na začiatku účtovného obdobia</b>	0	0	0	0	0	0	0	0	<b>0</b>
Prírastky	0	0	0	0	0	0	0	0	<b>0</b>
Úbytky	0	0	0	0	0	0	0	0	<b>0</b>
Presuny	0	0	0	0	0	0	0	0	<b>0</b>
<b>Stav na konci účtovného obdobia</b>	0	0	0	0	0	0	0	0	<b>0</b>
Zostatková hodnota									
<b>Stav na začiatku účtovného obdobia</b>	232 267	2 615 020	7 298 154	0	0	23 616	168 776	0	<b>10 337 833</b>
<b>Stav na konci účtovného obdobia</b>	232 267	2 495 752	6 755 452	0	0	28 300	200 741	12 353	<b>9 724 865</b>

Poznámky Úč POD 3 - 01

IČO

3 6 8 5 3 1 5 1

DIČ

2 0 2 2 4 8 7 6 2 1

## ZLH Plus, a.s.

## Prehľad o pohybe dlhodobého hmotného majetku

31.12.2017

Dlhodobý hmotný majetok	Bezprostredne predchádzajúce účtovné obdobie								
	Pozemky	Stavby	Samostatné hnuteľné veci a súbory hnuteľných vecí	Pestovateľské celky trvalých porastov	Základné stádo a ťažné zvieratá	Ostatný dlhodobý hmotný majetok	Obstarávaný dlhodobý hmotný majetok	Poskytnuté preddavky na dlhodobý hmotný majetok	Spolu
a	b	c	d	e	f	g	h	i	j
Prvotné ocenenie									
<b>Stav na začiatku účtovného obdobia</b>	232 267	3 757 095	11 942 651	0	0	82 035	1 008 788	0	<b>17 022 836</b>
Prírastky	0	0	0	0	0	0	700 661	0	<b>700 661</b>
Úbytky	0	0	117 786	0	0	0	0	0	<b>117 786</b>
Presuny	0	9 280	1 524 516	0	0	6 877	-1 540 673	0	<b>0</b>
<b>Stav na konci účtovného obdobia</b>	232 267	3 766 375	13 349 381	0	0	88 912	168 776	0	<b>17 605 711</b>
Oprávky									
<b>Stav na začiatku účtovného obdobia</b>	0	1 032 337	5 451 714	0	0	58 938	0	0	<b>6 542 989</b>
Prírastky	0	119 018	717 299	0	0	6 358	0	0	<b>842 675</b>
Úbytky	0	0	117 786	0	0	0	0	0	<b>117 786</b>
Presuny	0	0	0	0	0	0	0	0	<b>0</b>
<b>Stav na konci účtovného obdobia</b>	0	1 151 355	6 051 227	0	0	65 296	0	0	<b>7 267 878</b>
Opravné položky									
<b>Stav na začiatku účtovného obdobia</b>	0	0	42	0	0	0	0	0	<b>42</b>
Prírastky	0	0	0	0	0	0	0	0	<b>0</b>
Úbytky	0	0	42	0	0	0	0	0	<b>42</b>
Presuny	0	0	0	0	0	0	0	0	<b>0</b>
<b>Stav na konci účtovného obdobia</b>	0	0	0	0	0	0	0	0	<b>0</b>
Zostatková hodnota									
<b>Stav na začiatku účtovného obdobia</b>	232 267	2 724 758	6 490 895	0	0	23 097	1 008 788	0	<b>10 479 805</b>
<b>Stav na konci účtovného obdobia</b>	232 267	2 615 020	7 298 154	0	0	23 616	168 776	0	<b>10 337 833</b>

Poznámky Úč POD 3 - 01

IČO

3 6 8 5 3 1 5 1

DIČ

2 0 2 2 4 8 7 6 2 1

**Prehľad peňažných tokov s použitím  
nepriamej metódy za ZLH Plus a. s.  
(CASH FLOW STATEMENTS) rok 2018**

v €

Ozn.	Názov položky	č. r.	Účtovné obdobie	
			bežné	minulé
<b>A</b>	<b>Peňažné toky z hospodárskych činností</b>	x	x	x
<b>Z/S</b>	<b>Výsledok hospodárenia za bežné účtovné obdobie</b>		19 943	-329 792
<b>A.1.</b>	<b>Nepeňažné operácie A.1.1. až A.1.13.</b>		641 845	862 978
A.1.1.	Odpisy dlhodob. nehmot. a hmotného majetku		889 771	844 454
A.1.2.	Zost. cena dlhodob. majetku účtovaná pri vyradení do nákladov		265	0
A.1.3.	Odpis opravnej položky k nadobudnutému majetku		0	0
A.1.4.	Zmena stavu dlhodobých rezerv		647	1 420
A.1.5.	Zmena stavu opravných položiek		415	-292
A.1.6.	Zmena stavu položiek časového rozlíšenia nákladov a výnosov		-297 707	-101 576
A.1.7.	Dividendy a iné podiely na zisku účtované do výnosov		0	0
A.1.8.	Úroky účtované do nákladov		99 765	118 972
A.1.9.	Úroky účtované do výnosov		0	0
A.1.10.	Kurzový zisk vyčíslený k peňaž. prostriedkom a peňaž. ekvivalentom ku dňu zostavenia úč.závierky		0	0
A.1.11.	Kurzová strata vyčíslená k peňaž. prostriedkom a peňaž. ekvivalentom ku dňu zostavenia úč.závierky		0	0
A.1.12.	Výsledok z predaja dlhodobého majetku, s výnimkou toho, ktorý sa považuje za peňažné ekvivalenty		0	0
A.1.13.	Ostatné položky nepeňažného charakteru, vplyvajúce na výsledok hospodárenia z bežnej činnosti, s výnimkou tých, ktoré sa musia uvádzať osobitne v iných častiach		-51 311	0
<b>A.2.</b>	<b>Vplyv zmien stavu pracovného kapitálu, s výnimkou položiek, ktoré sú súčasťou peňažných prostriedkov a peňažných ekvivalentov</b>		278 436	401 733
A.2.1.	Zmena stavu pohľadávok z prevádzkovej činnosti		-448 813	-538 537
A.2.2.	Zmena stavu záväzkov z prevádzkovej činnosti		674 113	1 107 252
A.2.3.	Zmena stavu zásob		53 136	-166 982
A.2.4.	Zmena stavu krátkodobého finančného majetku, s výnimkou toho, ktorý je súčasťou peň.prostriedkov a peň. ekvivalentov		0	0
<b>A*</b>	<b>Peňažný tok vytvorený v prevádzkových činnostiach, s výnimkou príjmov a výdavkov, kt. sa uvádzajú osobitne v iných častiach prehľadu (súčet Z/S + A.1. + A.2.)</b>		940 224	934 919
A.3.	Prijaté úroky s výnimkou tých, ktoré sa začleňujú do investičných činností		0	0
A.4.	Výdavky na zaplatené úroky, s výnimkou tých, ktoré sa začleňujú do finančných činností		0	0
A.5.	Príjmy z dividend a iných podielov na zisku, s výnimkou tých, ktoré sa začleňujú do investičných činností (665)		0	0
A.6.	Výdavky na vyplatené dividendy a iné podiely na zisku, s výnimkou tých, ktoré sa začleňujú do finančných činností		0	0
<b>A**</b>	<b>Peňažné toky z prevádzkovej činnosti (+/-), (súčet Z/S + A1. až A. 6.)</b>		940 224	934 919

A.7.	Výdavky na daň z príjmov účtovnej jednotky (vrátane výdavkov na úhradu dodatočných vyrubení a príjmu z vrátení preplatku), s výnimkou tých, kt. sa špecificky začlenia do investičných alebo finančných činností)		-2 880	-2 880
A.8.	Príjmy výnimočného rozsahu alebo výskytu vzťahujúce sa k prevádzkovej činnosti		0	0
A.9.	Výdavky výnimočného rozsahu alebo výskytu vzťahujúce sa k prevádzkovej činnosti		0	0
<b>A***</b>	<b>Čistý peňažný tok z prevádzkových činností (+/-) (súčet Z/S + A.1. až A.9.)</b>		937 344	932 039
<b>B.</b>	<b>Peňažné toky z investičných činností (IČ)</b>	x	x	x
B.1.	Výdavky na obstaranie dlhodobého nehmotného majetku (-)		0	-5 350
B.2.	Výdavky na obstaranie dlhodobého hmotného majetku (-)		-250 738	-671 203
B.3.	Výdavky na obstaranie dlhodobých cenn. papierov a podielov v iných účt. jed., s výnimkou cenn. papierov, ktoré sa považujú za peň. ekvivalenty a cenn. papierov určených na predaj alebo obchodovanie (-)		0	0
B.4.	Príjmy z predaja dlhodobého nehmotného majetku (+)		0	0
B.5.	Príjmy z predaja dlhodobého hmotného majetku (+)		0	0
B.6.	Príjmy z predaja dlhodobých cenn. papierov a podielov v iných účt. jed., s výnimkou cenn. papierov, ktoré sa považujú za peň. ekvivalenty a cenn. papierov určených na predaj alebo obchodovanie (+)		0	0
B.7.	Výdavky na dlhodobé pôžičky poskytnuté účtovnou jednotkou inej účtovnej jednotke v konsolid. celku (-)		0	0
B.8.	Príjmy zo splácania dlhodobých pôžičiek poskytnutých účtovnou jednotkou inej účtovnej jednotke v konsolidovanom celku (+)		0	0
B.9.	Výdavky na dlhodobé pôžičky poskytnuté účtovnou jednotkou tretím osobám, s výnimkou dlhodobých pôžičiek poskytovaných inej účtovnej jednotke v konsolid. celku (-)		0	0
B.10.	Príjmy zo splácania dlhodobých pôžičiek poskytnuté účtovnou jednotkou tretím osobám, s výnimkou dlhodobých pôžičiek poskytovaných inej účtovnej jednotke v konsolid. celku (+)		0	0
B.11.	Prijaté úroky s výnimkou tých, ktoré sa začlenia do prevádzkových činností (+)		0	0
B.12.	Príjmy z dividend a iných podielov na zisku, s výnimkou tých, ktoré sa začlenia do prevádzkových činností (+)		0	0
B.13.	Výdavky súvisiace s derivátmi, s výnimkou prípadov, keď sú určené na predaj alebo obchodovanie s nimi alebo ak sa tieto výdavky považujú za finančnú činnosť (-)		0	0
B.14.	Príjmy súvisiace s derivátmi, s výnimkou prípadov, keď sú určené na predaj alebo obchodovanie s nimi alebo ak sa tieto príjmy považujú za finančnú činnosť (+)		0	0
B.15.	Výdavky na daň z príjmov, ak je ich možné začleniť do investič. činností (-)		0	0
B.16.	Príjmy výnimočného rozsahu alebo výskytu vzťahujúce sa na investičnú činnosť (+)		0	0
B.17.	Výdavky výnimočného rozsahu alebo výskytu vzťahujúce sa na investičnú činnosť (-)		0	0
B.18.	Ostatné príjmy vzťahujúce sa na investičnú činnosť (+)		0	0
B.19.	Ostatné výdavky vzťahujúce sa na investičnú činnosť (-)		0	0
<b>B</b>	<b>Čisté peňažné toky z investičnej činnosti (súčet B 1 až B 19)</b>		-250 738	-676 553
<b>C.</b>	<b>Peňažné toky z finančných činností (FČ)</b>	x	x	x
<b>C.1.</b>	<b>Peňažné toky vyplývajúce z vlastného imania (súčet C.1.1. až C.1.8.)</b>		0	0
C.1.1.	Príjmy z upísaných akcií a obchodných podielov (z D 353)		0	0

C.1.2.	Príjmy z rôznych ďalších vkladov do vlastného imania majiteľmi účtovnej jednotky	0	0
C.1.3.	Prijaté peňažné dary a dotácie do vlastného imania (z D 413)	0	0
C.1.4.	Príjmy z úhrady straty spoločníkmi (D 354)	0	0
C.1.5.	Výdavky na obstaranie alebo spätné odkúpenie vlastných akcií a vlastných obchodných podielov (z MD 365, 379)	0	0
C.1.6.	Výdavky spojené so znížením fondov zahrňovaných do vlastného imania	0	0
C.1.7.	Výdavky na vyplatenie podielu na vlastnom imaní (vyrovnanie podiely spoločníkov, členov a iné úhrady zo zníženia vlastného imania) (z MD 365)	0	0
C.1.8.	Výdavky z rôznych ďalších dôvodov, ktoré súvisia so znížením vlastného imania	0	0
<b>C.2.</b>	<b>Peňažné toky v oblasti dlhodobých a krátkodobých záväzkov z finančných činností (súčet C.2.1. až C.2.9.)</b>	<b>-998 800</b>	<b>-254 666</b>
C.2.1.	Príjmy z emisie dlhových cenných papierov	0	0
C.2.2.	Výdavky na splácanie záväzkov z emitovaných dlhových cenných papierov	0	0
C.2.3.	Príjmy z úverov, ktoré účt. jednotke poskytla fin. inštitúcia, s výnimkou úverov na zabezpečenie hlavnej zárob. činnosti	0	494 134
C.2.4.	Výdavky na splácanie úverov, ktoré poskytla fin. inštitúcia, s výnim. úverov na zabezpečenie hlavnej zárob. činnosti	-998 800	-748 800
C.2.5.	Príjmy z prijatých pôžičiek	0	0
C.2.6.	Výdavky na splácanie pôžičiek	0	0
C.2.7.	Výdavky nájomcu na úhradu záväzkov z používania majetku, ktorý je predmetom zmluvy o kúpe prenajatej veci	0	0
C.2.8.	Príjmy z ostatných dlh. a krát. záväzkov vyplývajúcich z fin.činn.účt.jednotky, s výnimkou tých, ktoré sa musia uvádzať samostatne	0	0
C.2.9.	Výdavky na splác. ost. dlh. a krát. záväz. vyplývajúcich z fin.činn.účt.jednotky, s výnimkou tých, ktoré sa musia uvádzať samostatne	0	0
C.3.	Výdavky na zaplatené úroky okrem tých, ktoré sa začlenia do hosp. činností	-104 942	-114 116
C.4.	Výdavky na vyplat. dividendy a iné podiely na zisku, okrem začl. v hosp.činn.	0	0
C.5.	Výdavky súvisiace s derivátmi, okrem určených na predaj al. obchodovanie s nimi, alebo ak sa považujú za invest. činnosť	0	0
C.6.	Príjmy súvisiace s derivátmi, okrem určených na predaj alebo obchod. s nimi, alebo ak sa považujú za invest. činnosť	0	0
C.7.	Výdavky na daň z príjmov, ak je ju možné začleniť do finančných činností	0	0
C.8.	Príjmy výnimočného rozsahu alebo výskytu vzťahujúce sa k FČ	0	0
C.9.	Výdavky výnimočného rozsahu alebo výskytu vzťahujúce sa k FČ	0	0
<b>C***</b>	<b>Čistý peňažný tok z finančných činností (súčet C.1. až C.9.)</b>	<b>-1 103 742</b>	<b>-368 782</b>
<b>D.</b>	<b>Čisté zvýšenie, resp. zníženie peňažných prostriedkov (+,-) (súčet A*** + B*** + C*** )</b>	<b>-417 136</b>	<b>-113 296</b>
<b>E.</b>	<b>Stav peňažných prostriedkov a peňaž. ekvivalentov na začiatku účt. obdobia</b>	<b>13 500</b>	<b>126 796</b>
<b>F.</b>	<b>Stav peňažných prostriedkov a peňaž. ekvivalentov na konci účt. obd. pred zohľad. kurz.rozd. ku dňu úč.závierky</b>	<b>-403 636</b>	<b>13 500</b>
<b>G.</b>	<b>Kurzové rozdiely vyčíslené k peňaž. prostriedkom a peňaž. ekvivalentom ku dňu zostavenia úč.závierky</b>	<b>0</b>	<b>0</b>
<b>H.</b>	<b>Zostatok peňažných prostriedkov a peňaž. ekvivalent. na konci účt. obd., upravený o kurz.rozdiely vyčíslené ku dňu, ku ktorému sa zost. úč. závierka</b>	<b>-403 636</b>	<b>13 500</b>