

## **ColosseoEAS, a.s.**

Správa nezávislého audítora  
o overení účtovnej závierky a výročnej správy  
za rok končiaci sa k 31. decembru 2018

## **Obsah**

Správa nezávislého audítora

Prílohy:

Výročná správa spoločnosti zostavená k 31. decembru 2018

Účtovná závierka spoločnosti zostavená k 31. decembru 2018 v členení:

- Súvaha k 31. decembru 2018
- Výkaz ziskov a strát za rok končiaci sa 31. decembrom 2018
- Poznámky účtovnej závierky k 31. decembru 2018



KPMG Slovensko spol. s r. o.  
Dvořákovo nábrežie 10  
P. O. Box 7  
820 04 Bratislava 24  
Slovakia

Telephone: +421 (0)2 59 98 41 11  
Fax: +421 (0)2 59 98 42 22  
Internet: [www.kpmg.sk](http://www.kpmg.sk)

## Správa nezávislého audítora

Akcionárovi, dozornej rade a predstavenstvu spoločnosti ColosseoEAS, a.s.

### Správa z auditu účtovnej závierky

#### Podmienенý názor

Uskutočnili sme audit účtovnej závierky spoločnosti ColosseoEAS, a.s. („Spoločnosť“), ktorá obsahuje súvahu k 31. decembru 2018, výkaz ziskov a strát za rok končiaci sa k uvedenému dátumu, a poznámky, ktoré obsahujú súhrn významných účtovných zásad a účtovných metód.

Podľa nášho názoru, okrem možného vplyvu skutočnosti opísanej v prvej časti odseku Základ pre podmienený názor a okrem vplyvu skutočnosti opísanej v druhej časti odseku Základ pre podmienený názor, priložená účtovná závierka poskytuje pravdivý a verný obraz finančnej situácie Spoločnosti k 31. decembru 2018 a výsledku jej hospodárenia za rok končiaci sa k uvedenému dátumu podľa zákona č. 431/2002 Z. z. o účtovníctve v znení neskorších predpisov („zákon o účtovníctve“).

#### Základ pre podmienený názor

1. V súvahe k 31. decembru 2018 na riadku čistá hodnota zákazky sú vykázané otvorené projekty zo zákazkovej výroby vo výške EUR 3 499 tisíc a súvisiace výnosy sú vykázané vo výkaze ziskov a strát. Nemohli sme získať dostatočné a vhodné dôkazy o účtovnej hodnote čistej hodnoty zákazky k 31. decembru 2018 a súvisiacich výnosoch, pretože vedenie spoločnosti nám neposkytlo úplnú dokumentáciu k otvoreným projektom zo zákazkovej výroby v súlade s požiadavkami zákona o účtovníctve (v zmysle § 30 opatrenia, ktorým sa ustanovujú podrobnosti o postupoch účtovania). Na základe vyššie uvedeného dôvodu sme nedokázali určiť, či sú potrebné nejaké úpravy týchto súm.
2. Ako je uvedené v časti C.6 poznámok účtovnej závierky, Spoločnosť vykazuje k 31. decembru 2018 pohľadávky po lehote splatnosti vo výške EUR 1 716 tisíc. K týmto pohľadávkam Spoločnosť vytvorila opravné položky vo výške EUR 658 tisíc. Ku dňu vydania našej správy audítora Spoločnosť naďalej eviduje z predmetných pohľadávok sumu EUR 807 tisíc súvisiacu s pohľadávkami, ktoré sú viac ako jeden rok po lehote splatnosti. Podľa nášho názoru sú opravné položky k pohľadávkam k 31. decembru 2018 podhodnotené o EUR 807 tisíc. Ak by Spoločnosť navýšila opravné položky k pohľadávkam o sumu EUR 807 tisíc bola by netto hodnota pohľadávok o EUR 807 tisíc nižšia, náklady súvisiace s tvorbou opravných položiek k pohľadávkam by sa zvýšili o EUR 807 tisíc, odložená daň z príjmov by bola nižšia o EUR 169 tisíc a znížil by sa zisk po zdanení a zároveň vlastné imanie o EUR 638 tisíc.



Audit sme vykonali podľa medzinárodných audítorských štandardov (International Standards on Auditing, ISA). Naša zodpovednosť podľa týchto štandardov je uvedená v odseku *Zodpovednosť audítora za audit účtovnej závierky*. Od Spoločnosti sme nezávislí podľa ustanovení zákona č. 423/2015 Z. z. o štatutárnom audite a o zmene a doplnení zákona č. 431/2002 Z. z. o účtovníctve v znení neskorších predpisov („zákon o štatutárnom audite“) týkajúcich sa etiky, vrátane Etického kódexu audítora, relevantných pre náš audit účtovnej závierky a splnili sme aj ostatné požiadavky týchto ustanovení týkajúcich sa etiky. Sme presvedčení, že audítorské dôkazy, ktoré sme získali, poskytujú dostatočný a vhodný základ pre náš podmienený názor.

#### *Iné skutočnosti*

Účtovná závierka Spoločnosti za rok končiaci 31. decembrom 2017 bola overená iným audítorm, ktorý 5. novembra 2018 vyjadril na túto účtovnú závierku nemodifikovaný názor.

#### *Zodpovednosť štatutárneho orgánu a osôb poverených správou a riadením za účtovnú závierku*

Štatutárny orgán je zodpovedný za zostavenie tejto účtovnej závierky tak, aby poskytovala pravdivý a verný obraz podľa zákona o účtovníctve a za tie interné kontroly, ktoré považuje za potrebné na zostavenie účtovnej závierky, ktorá neobsahuje významné nesprávnosti, či už v dôsledku podvodu alebo chyby.

Pri zostavovaní účtovnej závierky je štatutárny orgán zodpovedný za zhodnotenie schopnosti Spoločnosti nepretržite pokračovať vo svojej činnosti, za opísanie skutočností týkajúcich sa nepretržitého pokračovania v činnosti, ak je to potrebné, a za použitie predpokladu nepretržitého pokračovania v činnosti v účtovníctve, ibaže by mal v úmysle Spoločnosť zlikvidovať alebo ukončiť jej činnosť, alebo by nemal inú realistickú možnosť než tak urobiť.

Osoby poverené správou a riadením sú zodpovedné za dohľad nad procesom finančného výkazníctva Spoločnosti.

#### *Zodpovednosť audítora za audit účtovnej závierky*

Našou zodpovednosťou je získať primerané uistenie, či účtovná závierka ako celok neobsahuje významné nesprávnosti, či už v dôsledku podvodu alebo chyby, a vydať správu audítora, vrátane názoru. Primerané uistenie je uistenie vysokého stupňa, ale nie je zárukou toho, že audit vykonaný podľa medzinárodných audítorských štandardov vždy odhalí významné nesprávnosti, ak také existujú. Nesprávnosti môžu vzniknúť v dôsledku podvodu alebo chyby a za významné sa považujú vtedy, ak by sa dalo odôvodnene očakávať, že jednotlivito alebo v súhrne by mohli ovplyvniť ekonomické rozhodnutia používateľov, uskutočnené na základe tejto účtovnej závierky.

V rámci auditu uskutočneného podľa medzinárodných audítorských štandardov, počas celého auditu uplatňujeme odborný úsudok a zachovávame profesionálny skepticizmus. Okrem toho:

- Identifikujeme a posudzujeme riziká významnej nesprávnosti účtovnej závierky, či už v dôsledku podvodu alebo chyby, navrhujeme a uskutočňujeme audítorské postupy reagujúce na tieto riziká a získavame audítorské dôkazy, ktoré sú dostatočné a vhodné na poskytnutie základu pre náš názor. Riziko neodhalenia



významnej nesprávnosti v dôsledku podvodu je vyššie ako toto riziko v dôsledku chyby, pretože podvod môže zahŕňať tajnú dohodu, falšovanie, úmyselné vynechanie, nepravdivé vyhlásenie alebo obídenie internej kontroly.

- Oboznamujeme sa s internými kontrolami relevantnými pre audit, aby sme mohli navrhnúť audítorské postupy vhodné za daných okolností, ale nie za účelom vyjadrenia názoru na efektívnosť interných kontrol Spoločnosti.
- Hodnotíme vhodnosť použitých účtovných zásad a účtovných metód a primeranosť účtovných odhadov a uvedenie s nimi súvisiacich informácií, uskutočnené štatutárnym orgánom.
- Robíme záver o tom, či štatutárny orgán vhodne v účtovníctve používa predpoklad nepretržitého pokračovania v činnosti a na základe získaných audítorských dôkazov záver o tom, či existuje významná neistota v súvislosti s udalosťami alebo okolnosťami, ktoré by mohli významne spochybniť schopnosť Spoločnosti nepretržite pokračovať v činnosti. Ak dospejeme k záveru, že významná neistota existuje, sme povinní upozorniť v našej správe audítora na súvisiace informácie uvedené v účtovnej závierke alebo, ak sú tieto informácie nedostatočné, modifikovať náš názor. Naše závery vychádzajú z audítorských dôkazov získaných do dátumu vydania našej správy audítora. Budúce udalosti alebo okolnosti však môžu spôsobiť, že Spoločnosť prestane pokračovať v nepretržitej činnosti.
- Hodnotíme celkovú prezentáciu, štruktúru a obsah účtovnej závierky vrátane informácií v nej uvedených, ako aj to, či účtovná závierka zachytáva uskutočnené transakcie a udalosti spôsobom, ktorý vedie k ich vernému zobrazeniu.

S osobami poverenými správou a riadením komunikujeme okrem iného o plánovanom rozsahu a harmonograme auditu a o významných zisteniach auditu, vrátane všetkých významných nedostatkov internej kontroly, ktoré počas nášho auditu zistíme.

## **Správa k ďalším požiadavkám zákonov a iných právnych predpisov**

*Správa k informáciám, ktoré sa uvádzajú vo výročnej správe*

Štatutárny orgán je zodpovedný za informácie uvedené vo výročnej správe, zostavenej podľa požiadaviek zákona o účtovníctve. Náš vyššie uvedený názor na účtovnú závierku sa nevzťahuje na iné informácie vo výročnej správe.

V súvislosti s auditom účtovnej závierky je našou zodpovednosťou oboznámenie sa s informáciami uvedenými vo výročnej správe a posúdenie, či tieto iné informácie nie sú vo významnom nesúlade s auditovanou účtovnou závierkou alebo našimi poznatkami, ktoré sme získali počas auditu účtovnej závierky, alebo sa inak zdajú byť významne nesprávne.

Posúdili sme, či výročná správa Spoločnosti obsahuje informácie, ktorých uvedenie vyžaduje zákon o účtovníctve.



Na základe prác vykonaných počas auditu účtovnej závierky, podľa nášho názoru:

- informácie uvedené vo výročnej správe zostavenej za rok 2018 sú v súlade s účtovnou závierkou za daný rok,
- výročná správa obsahuje informácie podľa zákona o účtovníctve.

Okrem toho, na základe našich poznatkov o Spoločnosti a situácii v nej, ktoré sme získali počas auditu účtovnej závierky, sme povinní uviesť, či sme zistili významné nesprávnosti vo výročnej správe, ktorú sme obdržali pred dátumom vydania tejto správy audítora. V tejto súvislosti neexistujú zistenia, ktoré by sme mali uviesť.

23. decembra 2019  
Bratislava, Slovenská republika

Audítorská spoločnosť:  
KPMG Slovensko spol. s r.o.  
Licencia SKAU č. 96



Zodpovedný audítor:  
Ing. Marek Masaryk  
Licencia UDVA č. 1104

## Výročná správa za rok 2018

### 1. Identifikačné údaje.

<u>Názov spoločnosti:</u>	ColosseoEAS, a.s.
<u>Sídlo k 31.12.2018:</u>	Einsteinova 11, 851 01 Bratislava
<u>IČO:</u>	47 089 849
<u>Zápis v OR:</u>	Obchodný register Okresného súdu Bratislava I., oddiel Sa, vložka č. 5742/B
<u>Štatutárny orgán:</u> (k 31.12.2018)	predstavenstvo Monika Gáliková – predseda predstavenstva Ing. Mgr. Peter Vanc, PhD. – podpredseda predstavenstva RNDr. Ján Jenča – člen predstavenstva
ku dňu vypracovania výročnej správy:	RNDr. Martin Šamaj, CSc. – predseda predstavenstva Ing. Mgr. Peter Vanc, PhD. – podpredseda predstavenstva RNDr. Ján Jenča – člen predstavenstva
<u>Dozorná rada:</u>	Ing. Michal Világi, Ing. Petra Hlaváčová, Ing. Peter Amzler
<u>Hlavné činnosti:</u>	<ul style="list-style-type: none"><li>- počítačové služby a služby súvisiace s počítačovým spracovaním dát,</li><li>- výskum a vývoj v oblasti prírodných a technických vied,</li><li>- výskum a vývoj v oblasti spoločenských a humanitných vied,</li><li>- vykonávanie mimoškolskej vzdelávacej činnosti,</li><li>- inštalácia elektrických rozvodov a zariadení výpočtovej techniky,</li><li>- počítačové spracovanie videa a zvuku,</li><li>- kúpa tovaru na účely jeho predaja konečnému spotrebiteľovi,</li><li>- návrh a optimalizácia informačných technológií,</li><li>- poskytovanie softwaru (predaj hotových programov na základe zmluvy s autormi),</li><li>- grafické práce na počítači podľa predlohy,</li><li>- automatické spracovanie dát,</li><li>- správa počítačových sietí,</li><li>- projektovanie a konštruovanie elektrických zariadení,</li><li>- výroba komunikačných zariadení, spotrebnej elektroniky, počítačov a kancelárskych strojov,</li><li>- sprostredkovateľská činnosť v oblasti obchodu a služieb,</li><li>- ďalšie projektovacie, konštrukčné ale aj administratívne, organizačné a technické práce v zmysle predmetu činnosti zapísaného v Obchodnom registri SR.</li></ul>
<u>Výška základného imania:</u>	10 000 000 EUR

### 2. Údaje o vývoji spoločnosti, Správa o podnikateľskej činnosti spoločnosti a stave jej majetku, ekonomické údaje o spoločnosti a predpokladaný budúci vývoj spoločnosti

#### Vývoj spoločnosti

Spoločnosť ColosseoEAS je špecialistom na tvorbu produktov určených na riadenie štadiónov, športových hál a riadiacich centier. Riešenia spoločnosti zabezpečujú športovým fanúšikom dokonalý zážitok zo zápasu alebo podujatia a v riadiacich centrách s nástupom LED technológií umožňujú pokročilú integráciu

a vizualizáciu informácií. Systém Colosseo je najmodernejší systém all-in-one, ktorý rieši od vstupu návštevníkov na zápasy, rezervácie a predaj lístkov, turnikety, videoidentifikáciu návštevníkov pri vstupe a nadväzne na to v hľadisku, kompletný reklamný systém na plochách, zábavu fanúšikov, dodávku video zobrazovacích zariadení (video kocka, reklamné pásy a pod.), videorozhodcu a systém manažmentu zápasu vrátane časomier. Vo svojom portfóliu má široké spektrum produktov, ktoré sú prispôbené pre malé športové haly aj veľké štadióny. Ide o prezentáciu hry pre športoviská, ovládanie a štatistiku športových hier, zaistenie bezpečnosti športových priestorov a mnoho okruhov úzko previazaných s vymenovanými oblasťami.

Od 12.10.2016 je jediným akcionárom spoločnosť BSP SOFTWAREDISTRIBUTION a.s. Akcie nie sú obchodovateľné na burze cenných papierov.

V roku 2018 a spoločnosť orientovala na činnosť takmer v plnom rozsahu predmetu činnosti podľa zápisu v Obchodnom registri SR.

Inštalácie a dodávky všetkých služieb realizovala spoločnosť vlastnými kapacitami, resp. v spolupráci s partnerskými spoločnosťami, hlavnými subdodávateľmi, na významných miestach. K prvým patrili Slovnaft Aréna v Bratislave, kde sa odohrali Majstrovstvá sveta v ľadovom hokeji v roku 2011, Allianz Park v Londýne, Cow Palace v San Franciscu, projekt Tauron Areny v Krakove v Poľsku a tiež na štadióne v Soči v Ruskej republike, kde sa odohrali XXII. Zimné olympijské hry vo februári 2014.

V roku 2018 spoločnosť inovovala niekoľko svojich produktových radov – miniColosseo, IPTV a ACS. Pridala novú produktovú líniu v podobe komplexného riešenia pre riadiace a bezpečnostné centrá s video stenami v podobe LED (tzv. small pitch LED) so silnou podporou integrácie stoviek kamier a ďalších informácií. Očakávame značné rozšírenie obchodného potenciálu v súvislosti s inováciami SW produktov. V oblasti vývoja HW sa generálne inovovalo riešenie biometrických turniketov, ako aj dizajn LED panelov najmä v súvislosti s prechodom na vyššie rozlíšenia a menšie rozmery LED bodov, tzv. small pixel pitch.

Spoločnosť zabezpečovala služby podpory na projektoch dokončených v predošliých rokoch, inovovanie a rozšírenie vybavenia nad rámec pôvodných projektov tak na Slovensku, ako aj v Európe, Afrike, Ázii a USA. K novým kontraktom realizovaným v roku 2018 patrili najmä Traktor Ice Arena v Čeljabinsku, projektovanie Humo Arena v Taškente, Estadio Nacional de Beisbol v Nikarague a ďalšie dva objekty v Nikarague, Boris Alexandrov v Kazachstane, BB&T Florida Panthers v USA, a nové kontrakty v Etiópii, v Paríži, na Ukrajine a vo Švajčiarsku.

V roku 2018 sme realizovali inštaláciu dvoch najväčších LED obrazoviek na svete v Zenit Arene v Petrohrade v Rusku, druhú fázu inštalácie perimetra LED UEFA, riadiaci systém Colosseo s časomierou a vyhodnocovaním pre MOL Arenu v Dunajskej Strede, LED obrazovkový systém v basketbalovej hale Sinan Erdem Dome v Istanbule v Turecku, dodávku najvyspelejšej obrazovkovej technológie do Športového paláca Borisa Alexandrova v Ust'Kamenogorsku v Kazachstane. Ďalšie projekty pokračovali z roka 2016 a na štádium rokovaní a cenových ponúk nadviazali dodávky systémov a ich upgradov do Francúzska, Švajčiarska, Ruska, Kazachstanu, Maďarska, ale aj na Slovensko. Súčasťou plánu výkonov na rok 2017 s pokračovaním do roka 2018 boli aj podporné aktivity, a to predovšetkým zmluvný servis a podpora k už nainštalovaným produktom, ako aj predaj tovaru príbuzného zamerania. Na uvedené úspešné projekty sme nadväzovali prezentáciami realizovaných diel a získavaním záujemcov o naše služby v ďalších arénach.

Plán činnosti na rok 2019 sa odvíja od projektov, ktoré boli kontrahované v druhej polovici roka 2018, v značnej miere aj so začatím prípravy výroby, ale aj realizácie zákazkovej výroby. O mnohých kontraktoch sa otvorili rokovania po prezentácii našich úspechov a realizácie projektov na výstavách a počas uchádzania sa o zákazky v rámci rôznych európskych tendrov so zameraním na informačné technológie. Napriek tomu, že v niekoľkých destináciách v tretích štátoch ovplyvňovala naše projekty aj politická situácia, resp. momentálna insolventnosť investora, situácie sa postupne stabilizovali a priebežne sa dokončovali a ešte dokončujú niektoré rozpracované projekty v problematických krajinách. K ďalším projektom na rok 2018 teda pribudli Platinum Arena v Chabarovsku, Arena Riga v Lotyšsku, Ballsporthalle Moos v Berne vo Švajčiarsku, Altair Ice Arena v Donbase a Dinamo Stadium v Minsku v Bielorusku. V roku 2018 sme ako nové realizovali tiež menšie projekty na športoviskách v Toríne v Taliansku, v Miškolci a v Tüskecsarnoku v Maďarsku, vo Vevey vo Švajčiarsku, vo Viedni v Rakúsku a tiež v Paríži vo Francúzsku a ďalšie. Viacero začatých projektov pokračuje

do roku 2019, predovšetkým Národný futbalový štadión v Bratislave, ale aj projekty na obnovu a opravu systémov na zimných štadiónoch v Košiciach a v Bratislave v rámci prípravy na IIHF Majstrovstvá sveta v ľadovom hokeji 2019.

Za veľmi významné považujeme aj kontrakty, o ktorých sa rokuje, v čase vypracovania výročnej správy sú už v štádiu inžinieringu resp. realizácie, a budú nadväzovať na úspešné projekty predošlých rokov v Moskve, v Petrohrade, v USA na štadiónoch Florida Panthers a Washington Capitals, v Lausanne vo Švajčiarsku a nové projektové aktivity v Kazachstane.

### **Správa o podnikateľskej činnosti spoločnosti a stave jej majetku**

Spoločnosť dosiahla v roku 2018 **tržby z predaja vlastných výrobkov a služieb** vo výške 10 758 392 €, čo oproti 9 089 739 € minulého roka predstavuje nárast o 1 668 653 €, t.j. o 18,36 %. Najvýznamnejšie položky tržieb predstavovali:

- tržby z predaja služieb v hodnote 453 502 €,
- výnosy zo zákazkovej výroby v hodnote 10 304 890 po odpočítaní dohadnej zákazkovej výroby 957 689 € a po zaúčtovaní zákazkovej výroby k 31.12.2018 vypočítanej metódou stupňa dokončenia, ocenennej fixnou cenou v hodnote 11 262 579 €. Ďalšími tržbami boli tržby z predaja DHM vo výške 6 812 € a z predaja materiálu v sume 14 022 eur. Celkové tržby za rok 2018 tak predstavovali hodnotu 10 779 226 €.

Tržby v roku 2018 vzrástli oproti predošlému roku o 1 676 859 €, t.j. o 18,42 %, čo bolo spôsobené jednak nárastom tržieb za poskytnuté služby (support), ale najmä rastom výnosov zákazkovej výroby - projektov.

Aj v roku 2018 sa uskutočnilo na mnohých projektoch dokončovanie a časovo náročné protokolárne odovzdanie významných technologických celkov so softvérovým odladením v ostrej prevádzke (športové podujatia medzinárodného významu na štadiónoch a iných športoviskách). Okrem toho bola opäť časť kapacít odčerpaná povinným zmluvným servisom a servisnou podporou včítane menších inštalácií na základe dodatočných a osobitných požiadaviek odberateľov z predchádzajúcich rokov obchodnej činnosti. Tento faktor ovplyvňuje dosahované výnosy v každom roku našej činnosti.

Ďalšími výnosmi ovplyvňujúcimi výsledok hospodárenia boli ešte aktivácia v sume 344 160 € oproti 330 322 € v roku 2017 a ostatné výnosy z hospodárskej činnosti vo výške 44 608 € oproti 160 044 € v roku 2017. Týmito výnosmi boli v roku 2017 predovšetkým náhrada škody (resp. vzniknutých nákladov) a výnosy z odpísaných záväzkov, a v roku 2018 takmer v plnom rozsahu výnosy z odpísaných nevymáhaných záväzkov. Nezanedbateľný vplyv na dosiahnutý zisk mali aj finančné výnosy 122 379 € (258 984 € v roku 2017), čo predstavovalo najmä hodnotu kurzových ziskov.

Suma **celkových výnosov** teda predstavovala v roku 2018 celkom 11 342 437 € oproti sume 9 871 717 € v roku 2017, teda nárast o 1 470 720 €, t.j. o 14,9 %.

Oproti predošlému roku došlo k miernemu poklesu výsledku hospodárenia. **Výsledok hospodárenia po zdanení** predstavoval v roku 2017 hodnotu 542 944,75 €, v roku 2018 bol dosiahnutý zisk 102 800,17 €, čo predstavuje pokles o 440 144 €, t.j. o 81,07 %. Pokles zisku spoločnosti súvisí s pokračovaním v investícii do správy a riadenia spoločnosti (corporate governance), do zlepšenia vnútorných procesov, plnej implementácie informačného systému SAP Business One, taktiež aj s investíciami do ľudského kapitálu a prípravou na väčšie projekty plánované a kontrahované na rok 2019. Najvýznamnejší vplyv je však z dôvodu aplikovania účtovnej zásady opatrnosti pri posudzovaní vymáhateľnosti pohľadávok starších období.

Výsledok hospodárenia bol vyčíslený za použitia všetkých účtovných nástrojov slúžiacich na použitie zásady opatrnosti a metód kvantifikovania všetkých rizík, ktoré by mohli s podnikateľskou činnosťou účtovnej jednotky súvisieť. Boli zaúčtované opravné položky k pohľadávkam, a to nielen v časti daňovo uznanej podľa zákona o dani z príjmu, ale zväčša v plnej nominálnej hodnote pohľadávok, ktoré spoločnosť považuje za nevymožiteľné napriek tomu, že sú viaceré len kratšiu dobu po lehote splatnosti. Boli ďalej tvorené komplexné rezervy na záväzky, ktoré časovo súviseli s rokom 2018 a o ich vzniku resp. existencii sa spoločnosť dozvedela

Vďaka dosiahnutému výsledku hospodárenia za rok 2017 sa mohla vysporiadať v roku 2018 ďalšia časť neuhradenej straty minulých rokov, ktorá bola v účtovnej závierke k 31.12.2017 evidovaná vo výške 8 239 119 €. Po použití zisku 2017 dosahuje tento ukazovateľ výšku 7 542 576 €. Rezervný fond po použití na náhradu straty má tiež nulový zostatok. Je však nutné zdôrazniť aj špecifický vplyv na výsledok hospodárenia roku 2018 cez položku odložená daň z príjmu v sume 194 993,21 €, o túto sumu zvýšila neuhradenú stratu minulých rokov. Nákladovo bola odložená daň zaúčtovaná len v sume 35 656 €.

Výsledok hospodárenia v roku 2018 ovplyvnili **na strane nákladov** najmä náklady súvisiace s výrobnou činnosťou v celkovom objeme 11 088 997 € (8 955 312 € v roku 2017) a náklady na finančnú činnosť 205 260 € (282 025 € v roku 2016). Finančné náklady predstavovali predovšetkým nákladové úroky vo výške 41 613 € a kurzové straty v sume 76 822 €. Vplyv na výsledok hospodárenia mala splatná a odložená daň z príjmov, čo predstavovalo 49 621 € v roku 2018 oproti 91 435 € v roku 2017. Celkové náklady predstavovali sumu 10 847 493 € oproti 9 328 772 € v roku 2017, t.j. nárast o 1 518 721 €, čo je 16,3 %. Rast výnosov a nákladov by boli relatívne zhodné, keby sme abstrahovali od odúčtovania výnosov zo zákazkovej výroby z roku 2017.

Bližšia špecifikácia nákladov na hospodársku činnosť je zaujímavá najmä v položke spotreby materiálu, energie a ostatných neskladovateľných dodávok v sume 5 960 921 € oproti roku 2017, keď dosiahla výšku 5 455 557 €. Nárast predstavoval teda 9,26 %. Služby zas zaznamenali mimoriadny nárast objemu o 64,26 % roku 2017, osobné náklady nárast len o 5,59 % napriek rastu počtu zamestnancov, odpisy k dlhodobému majetku pokles o 42,53 % kvôli doodpisovaniu značnej časti softvéru, opravné položky k pohľadávkam mali 121 986 oproti zápornej hodnote v roku 2017, z dôvodu, že boli dotvorené OP podľa rizika vymáhateľnosti. Zaznamenávame stúpajúcu tendenciu rastu prevádzkových nákladov z dôvodu zvyšovania cien materiálových vstupov a cien subdodávateľských služieb. To znamená stále vyššiu materiálovú náročnosť výroby. Do nákladov boli opäť zaúčtované aj rezervy na hospodársku činnosť, čo bude mať pozitívny vplyv na nákladovosť v roku 2019.

Je nutné zdôrazniť snahu vedenia spoločnosti uskutočniť ozdravné procesy v spoločnosti, ktoré súvisia s formami riadenia, s možnosťou využívania priebežných výsledkov hospodárenia na manažérsky rozhodovací a riadiaci proces, ako aj s plnením všetkých legislatívnych požiadaviek na informačný systém spoločnosti. Z toho dôvodu sa zmenil poskytovateľ účtovného servisu v decembri 2017 a bolo rozhodnuté o komplexnej previerke a oprave účtovníctva celého roka 2017. Zároveň sa spoločnosť pripravovala po technickej aj personálnej stránke na spracovanie účtovníctva v SAPe s novým dodávateľom účtovníckych služieb od 1.1.2018 na technických prostriedkoch našej spoločnosti s online prístupom ku všetkým priebežným údajom a s významnou mierou spracovania agiend vlastnými zamestnancami. Tieto procesy priniesli očakávaný prospech v podobe priebežného spracovania účtovníctva ako informačnej sústavy poskytujúcej informácie pre riadiaci a rozhodovací proces v reálnom čase. Toto všetko predstavovalo značné vstupné náklady, ale ich kompenzáciou je vyššia kvalita priebežných informácií s možnosťou precízne vyhodnocovať efektívnosť projektov a mieru jej ovplyvňovania nákladmi podľa druhového členenia.

V roku 2018 manažment spoločnosti pokračoval v marketingovej činnosti s hlavným cieľom prezentovať činnosť firmy a získať nové zákazky na základe rozmanitých zdrojov informácií o významných investíciách a nadchádzajúcich športových podujatiach v najširšom regióne v dosahu pôsobnosti našej spoločnosti, aby bol pre ďalší rok zabezpečený dostatočný objem zákazkovej výroby. Nemalé úsilie sa tiež vyvíjalo na získanie kvalifikovanej pracovnej sily, čo je obzvlášť ťažké v krajine s vysokým vyťažením špičkových odborníkov z oblasti informačných technológií, a je to faktor priamo ovplyvňujúci možnosť dosahovania plánovaných objemov výroby.

Pri celkovom hodnotení dosiahnutých výsledkov považujeme vývoj výrobnéj činnosti za priaznivý s nutnosťou pokračovať vo zvyšovaní efektívnosti vynakladania ľudskej práce a finančných zdrojov na zabezpečenie získaných zákaziek. Dodávky služieb IT charakteru treba vnímať v kontexte viacerých rokov plnenia zákazkovej výroby a najmä dosahovania zisku, ktorým musí byť pokrytá okrem výrobných nákladov aj každá položka výrobnéj s správnej réžie.

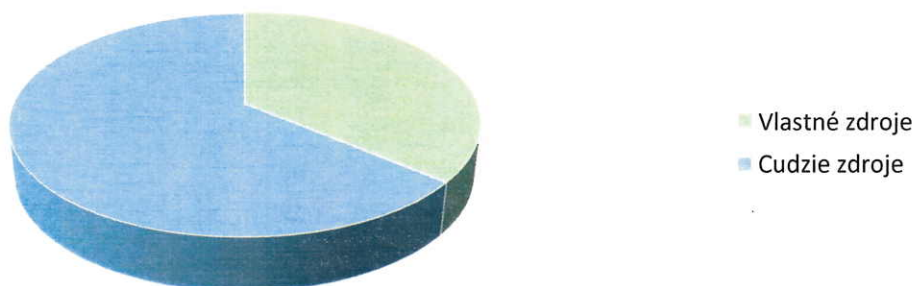
plnenia zákazkovej výroby a najmä dosahovania zisku, ktorým musí byť pokrytá okrem výrobných nákladov aj každá položka výrobnej s správnej réžie.

#### Prehľad dosiahnutých ekonomických ukazovateľov

Údaje o majetku a záväzkoch ( v EUR )		
Text	Rok 2018	Rok 2017
<b>SPOLU MAJETOK</b>	<b>8 111 675</b>	<b>6 498 083</b>
<b>Neobežný majetok</b>	<b>954 884</b>	<b>1 411 463</b>
Dlhodobý nehmotný majetok	867 611	1 304 788
Dlhodobý hmotný majetok	87 273	106 675
<b>Obežný majetok</b>	<b>7 142 326</b>	<b>5 081 161</b>
Zásoby	696 012	246 206
Dlhodobé pohľadávky	56 002	397 806
Krátkodobé pohľadávky	5 911 408	4 251 939
Finančné účty	478 904	185 210
<b>Časové rozlíšenie</b>	<b>14 465</b>	<b>5 459</b>
<b>SPOLU VLASTNÉ IMANIE A ZÁVAZKY</b>	<b>8 111 675</b>	<b>6 498 083</b>
<b>Vlastné imanie</b>	<b>2 908 175</b>	<b>3 000 369</b>
Základné imanie	10 000 000	10 000 000
Zákonné rezervné fondy	0	128 800
Výsledok hospodárenia minulých rokov	-7 194 625	-7 671 376
Výsledok hospodárenia za účtovné obdobie	102 800	542 945
<b>Závazky</b>	<b>5 154 356</b>	<b>3 495 214</b>
Dlhodobé záväzky	55 776	62 681
Krátkodobé záväzky	1 183 222	2 827 717
Krátkodobé rezervy	105 242	259 131
Bežné bankové úvery	3 785 116	345 685
<b>Časové rozlíšenie</b>	<b>49 144</b>	<b>2 500</b>

Jedným z najvýznamnejších ukazovateľov hospodárenia je sebestačnosť a miera krytia aktivít vlastnými zdrojmi. Podiel vlastných a cudzích zdrojov v roku 2018 je 35,85 % z majetku (v roku 2017 to bolo 46,28 %) oproti 64,15 % z majetku (v roku 2017 to bolo 53,72 %). Tento nepriaznivý vývoj pomeru je do hlavnej miery spôsobený nutnosťou pokryť úverovým krytím financovanie našej participácie na výstavbe Národného futbalového štadiónu v Bratislave, ako aj ďalších rozpracovaných projektov bez možnosti získania preddavkov od odberateľov.

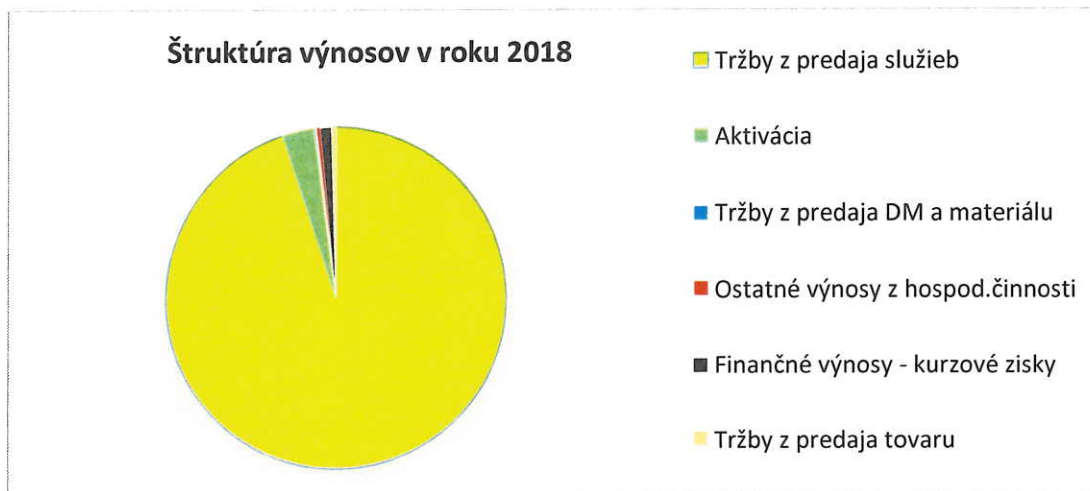
**Podiel vlastných a cudzích zdrojov v roku 2018**



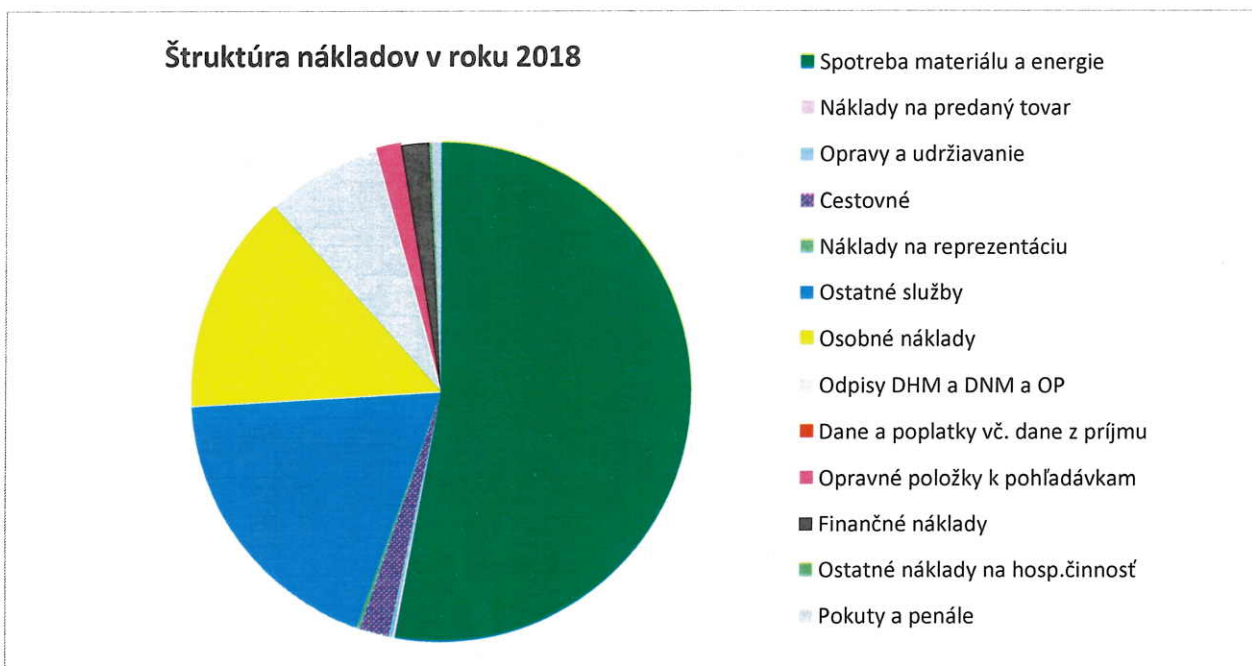
**Údaje o výnosoch a nákladoch (v EUR )**

Text	Rok 2018	Rok 2017
<b>Čistý obrat</b>	<b>11 154 605</b>	<b>9 089 739</b>
<b>Výnosy celkom</b>	<b>11 342 437</b>	<b>9 871 717</b>
<b>Výnosy z hospodárskej činnosti</b>	<b>11 220 058</b>	<b>9 612 733</b>
Tržby z predaja tovaru	52 053	0
Tržby z predaja služieb	10 758 392	9 089 739
Aktivácia	344 160	330 322
Tržby z predaja dlhodobého majetku a materiálu	20 834	12 629
Ostatné výnosy z hospodárskej činnosti	44 619	180 043
<b>Výnosy z finančnej činnosti</b>	<b>122 379</b>	<b>258 984</b>
<b>Náklady celkom</b>	<b>11 239 637</b>	<b>9 328 775</b>
<b>Náklady na hospodársku činnosť</b>	<b>11 088 997</b>	<b>8 955 312</b>
Náklady vynaložené na obstaranie predaného tovaru	17 468	0
Spotreba materiálu, energie a ost. nesklad. dodávok	5 960 921	5 455 556
Služby	2 368 546	1 441 918
Osobné náklady	1 606 569	1 521 468
Dane a poplatky	5 196	5 466
Odpisy DM, OP k DM a ZC predaného DHM	837 610	686 902
Opravné položky k pohľadávkam	182 371	-248 284
Ostatné náklady na hospodársku činnosť	110 316	92 286
<b>Náklady na finančnú činnosť</b>	<b>205 260</b>	<b>282 025</b>
<b>Daň z príjmov splatná a odložená</b>	<b>-54 620</b>	<b>91 435</b>
<b>Výsledok hospodárenia za účtovné obdobie</b>	<b>102 800</b>	<b>542 945</b>

## Štruktúra tržieb za vlastné výkony a služby v roku 2018



## Štruktúra nákladov spoločnosti v roku 2018 v EUR



## Predpokladaný budúci vývoj a predpokladané riziká

Spoločnosť ColosseoEAS, a.s. si stanovila pre rok 2018 základné okruhy úloh, ktoré sa jej v prevažnej miere podarilo splniť, hoci ukazovateľ výnosov z hospodárskej činnosti bol plánovaný v hodnote 10 500 tis. eur. To sa podarilo prekročiť aj po rozpustení fakturovanej rozpracovanosti 987 tis. eur. Na tieto výsledky nadväzujú najdôležitejšie úlohy roku 2019, ktoré môžeme zhrnúť a špecifikovať v nasledovných bodoch:

- v roku 2019 by sme chceli dosiahnuť ďalšie zvýšenie výroby oproti roku 2018, t.j. vyššie dodávky projektových služieb, služieb pozáručnej podpory, ako aj predaja tovaru konečnému spotrebiteľovi. Plán na rok 2019 predpokladá dosiahnuť tržby za vlastné výrobky a služby v sume 11 500 000 €. Tieto hodnoty pomôžu naplniť v menšej miere aj ukazovatele pozáručného servisu a podpory, keď v roku 2019 budú ukončené ďalšie záručné SLA projektov realizovaných od roku 2014 do roku 2018.

- v záujme dosahovania čo najvyššej kvality poskytovaných služieb je nevyhnutné mať k dispozícii techniku a technológiu výrobných prostriedkov na najvyššej úrovni, oboznamovať sa priebežne s novými technologickými vymoženosťami, čo je jediná cesta udržiavania spoločnosti na čele konkurenčného prostredia. Do značnej miery sme realizovali už v roku 2018 obnovu technických prostriedkov a s tým súvisiacich softvérových produktov, predovšetkým na spracovanie grafiky, sieťových systémov a ďalších najžiadanejších produktov podľa doterajšieho odbytu. V tomto trende musíme pokračovať aj v roku 2019 a na obnovu softvéru, hardvéru a komplexu technických prostriedkov vrátane ich vývoja musíme vytvoriť dostatočné finančné rezervy.
- nový informačný systém nám umožňuje komplexnejšie a konečne aj priebežne analyzovať náklady na hospodársku činnosť, z čoho vzniklo veľa podnetov na optimalizáciu nákladov, na ktorú sa musíme neustále zameriavať. Firma neustále monitoruje trh dodávateľov komponentov na dosiahnutie čo najlepšieho pomeru cena/výkon. Ide v prvom rade o dôsledný prieskum cien materiálov jednak ich porovnaním, ale aj oslovením dodávateľov s požiadavkou na množstevný rabat, resp. poskytovanie zliav v prípade platieb vopred. V roku 2018 došlo k posilneniu tímu logistiky, resp. procurementu.
- pri uzatváraní zmlúv o dielo spoločnosť zavedie novú smernicu na preverovanie finančnej sily zákazníka. Riziká neuhradenia pohľadávok sa významne znížili oproti predošlým rokom, ale tento rizikový faktor sa stále nedarí celkom eliminovať. Na strane dodávateľov je zas dôležité budovať svoje pozície zodpovedného obchodného partnera, pretože sa nám v roku 2018 podarilo významne zlepšiť svoju platobnú disciplínu a svoje renomé v podnikateľských kruhoch.
- naďalej musíme zlepšovať marketingovú prácu, propagáciu podniku, ale aj motivovanie zamestnancov za získanie zákaziek. Treba využiť moderné a možno aj drahšie metódy informovanosti o firemných úspechoch, schopnostiach a možnostiach podniku aj prostredníctvom viacerých sociálnych sietí s dosahom na viac svetových teritórií. Pri rokovaní o dodaní služieb a pri uzatváraní zmlúv sa snažíme o umiestnenie a prípadnú projekciu trvalejších reklám našej činnosti na športoviskách, kde sú naše produkty inštalované. V tomto duchu máme uzatvorených niekoľko partnerských zmlúv najmä v strednej Európe.
- v roku 2018 sme pokračovali vo veľkom úsilí o zvyšovanie informovanosti potenciálnych investorov športových priestorov včítane rôznych stavebných organizácií o našich odborných a kapacitných možnostiach v oblasti informačných technológií na medzinárodnej úrovni.
- od roku 2017 sme nastúpili trend dôsledného právneho vymáhania pohľadávok (prípadne aj súdnou cestou), pretože veľké množstvo nevyhľaditeľných pohľadávok by nám znemožňovalo tvoriť finančné rezervy, využiteľné na podnikateľské zámery. Z toho dôvodu si musíme udržiavať kvalitné právne zastupovanie, ktoré nám pomôže získať svoje pohľadávky ešte mimosúdnou cestou. Tento trend bude pokračovať aj v roku 2019, hoci značný objem pohľadávok, na ktoré sme tvorili opravné položky, sú nevyhľaditeľné z dôvodu zániku spoločností resp. ich absolútnej insolventnosti.
- v roku 2018 sa skončila nájomná zmluva na prevádzku spoločnosti v Mlynskej doline v Bratislave, v marci 2018 došlo k zmene sídla spoločnosti a presťahovaniu do priestorov na Einsteinovej ul. v Petržalke. Prenájom priestorov v Prešove sa rozšíril a dobudoval podľa potrieb prešovskej prevádzky. Prenajaté plochy sa však budú musieť v roku 2019 rozšíriť kvôli charakteru vývojového a výrobného procesu s nutnosťou kompletizovania vyvíjaných technológií v dielenských priestoroch nielen v Prešove, ale aj v Bratislave. Okrem toho budeme musieť umiestniť archívy dokumentov, ktoré prevezmeme do našej držby od externého spracovateľa účtovníctva od roku vzniku firmy.

- jednou z dôležitých úloh spoločnosti je dopracovať a aktualizovať súbor vnútropodnikových smerníc, ktorých vypracovanie jednak ukladá legislatíva, ale aj takých, ktoré pomôžu eliminovať nedostatky v kolobehu dokladov a v jasnom vymedzení povinností a právomocí jednotlivých útvarov spoločnosti a zamestnancov, v narábaní s majetkom podniku a v dodržiavaní predpisov zameraných na zvýšenie hospodárnosti všetkých činností podniku.

Všetky stanovené úlohy považujeme za reálne a splniteľné v roku 2019 s pokračovaním aj v ďalších rokoch. Jedinou cestou dosahovania úspechov je však vyrábať a dodávať služby v očakávanej špičkovej kvalite, a to aj napriek stále zvyšovanému tlaku investorov na časové a cenové podmienky dodávok.

Z pohľadu vplyvu činnosti na životné prostredie spoločnosť svojimi aktivitami nemá negatívny dopad na životné prostredie vzhľadom na vybudované vnútorné ochranné mechanizmy a technologické postupy.

### 3. Návrh na rozdelenie výsledku hospodárenia.

Spoločnosť dosiahla v roku 2018 účtovný zisk vo výške 102 800,17 €. K dátumu zostavenia Výročnej správy Valné zhromaždenie nerozhodlo o rozdelení hospodárskeho výsledku za rok 2018. Predpokladaný návrh na vysporiadanie účtovného zisku za rok 2018 je nasledovný:

- suma vo výške 10 % zisku vo výške 10 280,02 € bude prevedená do rezervného fondu Spoločnosti,
- suma vo výške 92 520,15 EUR zaúčtovať na účet 428 – Nerozdelený zisk minulých rokov.

### 4. Udalosti osobitného významu, ktoré nastali po skončení účtovného obdobia.

Po skončení účtovného obdobia roka 2018, za ktoré sa vyhotovuje výročná správa, nenastali žiadne významné udalosti osobitného významu, ktoré by mohli mať vplyv na ďalšiu činnosť spoločnosti.

### 5. Veda, výskum a vývoj.

Spoločnosť v priebehu roka 2018 vynaložila na výskum a vývoj náklady vo výške 429 209,11 €, pričom si uplatnila pri výpočte dane 100 % z danej sumy daňový odpočet výdavkov podľa § 30c zákona o dani z príjmov, t.j. v čiastke 429 209,11 €.

### 6. Obstarávanie dočasných listov, obchodných podielov a akcií, dočasných listov a obchodných podielov ovládajúcej osoby.

Spoločnosť v priebehu roka 2018 neobstarávala a ani v ďalšom období neplánuje obstarávanie dočasných listov, obchodných podielov a akcií, dočasných listov a obchodných podielov ovládajúcej osoby, ani vlastných akcií.

### 7. Organizačná zložka v zahraničí.

Spoločnosť nemá zriadenú organizačnú zložku v zahraničí.

V Bratislave 18. decembra 2019

Vypracovala:  
Podklady poskytol, skontroloval a predložil:

Ing. Gabriela Tátošová  
RNDr. Ján Jenča, člen predstavenstva



Ing. Mgr. Peter Vanc, PhD.  
podpredseda predstavenstva

Prílohy: Účtovná závierka zostavená k 31.12.2018

# ÚČTOVNÁ ZÁVIERKA

podnikateľov v podvojnom účtovníctve



zostavená k 3 1 . 1 2 . 2 0 1 8

Číselné údaje sa zarovnávajú vpravo, ostatné údaje sa píše zľava. Nevyplnené riadky sa ponechávajú prázdne.

Údaje sa vypĺňajú paličkovým písmom (podľa tohto vzoru), písacím strojom alebo tlačiarňou, a to čiernou alebo tmavomodrou farbou.

Á Ä B Č Ď É F G H Í J K L M N O P Q R Š T Ú V X Ý Ž 0 1 2 3 4 5 6 7 8 9

Daňové identifikačné číslo 2 0 2 3 7 9 9 9 2 1 IČO 4 7 0 8 9 8 4 9 SK NACE 6 2 . 0 1 . 0	Účtovná závierka X riadna mimoriadna priebežná	Účtovná jednotka malá X veľká (vyznačí sa x)	Mesiac Rok Za obdobie od 0 1 2 0 1 8 do 1 2 2 0 1 8 Bezprostredne predchádzajúce obdobie od 0 1 2 0 1 7 do 1 2 2 0 1 7
---	---	---	--

Priložené súčasti účtovnej závierky

 Súvaha (Úč POD 1-01)  
(v celých eurách)

 Výkaz ziskov a strát (Úč POD 2-01)  
(v celých eurách)

 Poznámky (Úč POD 3-01)  
(v celých eurách alebo eurocentoch)

Obchodné meno (názov) účtovnej jednotky

C o l o s s e o E A S a . s .

Sídlo účtovnej jednotky

Ulica

E I N S T E I N O V A

Číslo

1 1

PSC

Obec

8 5 1 0 1 B R A T I S L A V A

Označenie obchodného registra a číslo zápisu obchodnej spoločnosti

O K R E S N É H O S Ú D U B R A T I S L A V A I ,

O D D I E L : S A , V L O Ž K A Č . 5 7 4 2 / B

Telefónne číslo

Faxové číslo

E-mailová adresa

Zostavená dňa:

1 8 . 1 2 . 2 0 1 9

Schválená dňa:

1 8 . 1 2 . 2 0 1 9

Podpisový záznam štatutárneho orgánu účtovnej jednotky alebo člena štatutárneho orgánu účtovnej jednotky alebo podpisový záznam fyzickej osoby, ktorá je účtovnou jednotkou:

Záznamy daňového úradu

Miesto pre evidenčné číslo

Odtlačok prezentačnej pečiatky daňového úradu



Označenie a	STRANA AKTÍV b	Číslo riadku c	Bežné účtovné obdobie		Bezprostredne predchádzajúce účtovné obdobie		
			1	Brutto - časť 1		Netto 2	Netto 3
				Korekcia - časť 2			
	<b>SPOLU MAJETOK</b> r. 02 + r. 33 + r. 74	01		1 1 7 1 5 4 3 4	8 1 1 1 6 7 5		
				3 6 0 3 7 5 9		6 4 9 8 0 8 3	
<b>A.</b>	<b>Neobežný majetok</b> r. 03 + r. 11 + r. 21	02		3 8 4 0 4 6 0	9 5 4 8 8 4		
				2 8 8 5 5 7 6		1 4 1 1 4 6 3	
<b>A.I.</b>	<b>Dlhodobý nehmotný majetok súčet (r. 04 až r. 10)</b>	03		3 6 2 6 9 7 1	8 6 7 6 1 1		
				2 7 5 9 3 6 0		1 3 0 4 7 8 8	
A.I.1.	Aktivované náklady na vývoj (012) - /072, 091A/	04					
2.	Softvér (013) - /073, 091A/	05		1 6 0 2 7 7 3	5 7 7 8 4 9		
				1 0 2 4 9 2 4		3 2 3 4 4 0	
3.	Ocenené práva (014) - /074, 091A/	06		2 0 2 4 1 9 8	2 8 9 7 6 2		
				1 7 3 4 4 3 6		9 8 1 3 4 8	
4.	Goodwill (015) - /075, 091A/	07					
5.	Ostatný dlhodobý nehmotný majetok (019, 01X) - /079, 07X, 091A/	08					
6.	Obstarávaný dlhodobý nehmotný majetok (041) - /093/	09					
7.	Poskytnuté preddavky na dlhodobý nehmotný majetok (051) - /095A/	10					
<b>A.II.</b>	<b>Dlhodobý hmotný majetok súčet (r. 12 až r. 20)</b>	11		2 1 3 4 8 9	8 7 2 7 3		
				1 2 6 2 1 6		1 0 6 6 7 5	
A.II.1.	Pozemky (031) - /092A/	12					
2.	Stavby (021) - /081, 092A/	13					
3.	Samostatné hnutelné veci a súbory hnutelných vecí (022) - /082, 092A/	14		2 1 3 4 8 9	8 7 2 7 3		
				1 2 6 2 1 6		1 0 6 6 7 5	



Označenie a	STRANA AKTÍV b	Číslo riadku c	Bežné účtovné obdobie		Bezprostredne predchádzajúce účtovné obdobie
			1	2	
			Brutto - časť 1		Netto 2
			Korekcia - časť 2		
4.	Pestovateľské celky trvalých porastov (025) - /085, 092A/	15			
5.	Základné stádo a ťažné zvieratá (026) - /086, 092A/	16			
6.	Ostatný dlhodobý hmotný majetok (029, 02X, 032) - /089, 08X, 092A/	17			
7.	Obstarávaný dlhodobý hmotný majetok (042) - /094/	18			
8.	Poskytnuté preddavky na dlhodobý hmotný majetok (052) - /095A/	19			
9.	Opravná položka k nadobudnutému majetku (+/- 097) +/- 098	20			
<b>A.III.</b>	<b>Dlhodobý finančný majetok súčet (r. 22 až r. 32)</b>	<b>21</b>			
A.III.1.	Podielové cenné papiere a podiely v prepojených účtovných jednotkách (061A, 062A, 063A) - /096A/	22			
2.	Podielové cenné papiere a podiely s podielovou účasťou okrem v prepojených účtovných jednotkách (062A) - /096A/	23			
3.	Ostatné realizovateľné cenné papiere a podiely (063A) - /096A/	24			
4.	Pôžičky prepojeným účtovným jednotkám (066A) - /096A/	25			
5.	Pôžičky v rámci podielovej účasti okrem prepojeným účtovným jednotkám (066A) - /096A/	26			
6.	Ostatné pôžičky (067A) - /096A/	27			
7.	Dlhové cenné papiere a ostatný dlhodobý finančný majetok (065A, 069A, 06XA) - /096A/	28			



Označenie a	STRANA AKTÍV b	Číslo riadku c	Bežné účtovné obdobie		Bezprostredne predchádzajúce účtovné obdobie
			1	2	
			Brutto - časť 1		Netto
			Korekcia - časť 2		
8.	Pôžičky a ostatný dlhodobý finančný majetok so zostatkovou dobou splatnosti najviac jeden rok (066A, 067A, 069A, 06XA) - /096A/	29			
9.	Účty v bankách s dobou viazanosti dlhšou ako jeden rok (22XA)	30			
10.	Obstarávaný dlhodobý finančný majetok (043) - /096A/	31			
11.	Poskytnuté preddavky na dlhodobý finančný majetok (053) - /095A/	32			
<b>B.</b>	<b>Obežný majetok r. 34 + r. 41 + r. 53 + r. 66 + r. 71</b>	<b>33</b>	<b>7 8 6 0 5 0 9</b>	<b>7 1 4 2 3 2 6</b>	
			<b>7 1 8 1 8 3</b>		<b>5 0 8 1 1 6 1</b>
<b>B.I.</b>	<b>Zásoby súčet (r. 35 až r. 40)</b>	<b>34</b>	<b>6 9 6 0 1 2</b>	<b>6 9 6 0 1 2</b>	
					<b>2 4 6 2 0 6</b>
B.I.1.	Materiál (112, 119, 11X) - /191, 19X/	35	<b>2 5 5 1 1 8</b>	<b>2 5 5 1 1 8</b>	
2.	Nedokončená výroba a polotovary vlastnej výroby (121, 122, 12X) - /192, 193, 19X/	36			
3.	Výrobky (123) - /194/	37			
4.	Zvieratá (124) - /195/	38			
5.	Tovar (132, 133, 13X, 139) - /196, 19X/	39			
6.	Poskytnuté preddavky na zásoby (314A) - /391A/	40	<b>4 4 0 8 9 4</b>	<b>4 4 0 8 9 4</b>	
					<b>2 4 6 2 0 6</b>
<b>B.II.</b>	<b>Dlhodobé pohľadávky súčet (r. 42 + r. 46 až r. 52)</b>	<b>41</b>	<b>5 6 0 0 2</b>	<b>5 6 0 0 2</b>	
					<b>3 9 7 8 0 6</b>
B.II.1.	Pohľadávky z obchodného styku súčet (r. 43 až r. 45)	42			
					<b>2 1 5 3 9 6</b>



Označenie a	STRANA AKTÍV b	Číslo riadku c	Bežné účtovné obdobie		Bezprostredne predchádzajúce účtovné obdobie	
			1	2		3
			Brutto - časť 1	Netto		
			Korekcia - časť 2			
1.a.	Pohľadávky z obchodného styku voči prepojeným účtovným jednotkám (311A, 312A, 313A, 314A, 315A, 31XA) - /391A/	43				
1.b.	Pohľadávky z obchodného styku v rámci podielovej účasti okrem pohľadávok voči prepojeným účtovným jednotkám (311A, 312A, 313A, 314A, 315A, 31XA) - /391A/	44				
1.c.	Ostatné pohľadávky z obchodného styku (311A, 312A, 313A, 314A, 315A, 31XA) - /391A/	45			2 1 5 3 9 6	
2.	Čistá hodnota zákazky (316A)	46				
3.	Ostatné pohľadávky voči prepojeným účtovným jednotkám (351A) - /391A/	47				
4.	Ostatné pohľadávky v rámci podielovej účasti okrem pohľadávok voči prepojeným účtovným jednotkám (351A) - /391A/	48				
5.	Pohľadávky voči spoločníkom, členom a združeniu (354A, 355A, 358A, 35XA) - /391A/	49				
6.	Pohľadávky z derivátových operácií (373A, 376A)	50				
7.	Iné pohľadávky (335A, 336A, 33XA, 371A, 374A, 375A, 378A) - /391A/	51				
8.	Odložená daňová pohľadávka (481A)	52	5 6 0 0 2	5 6 0 0 2	1 8 2 4 1 0	
B.III.	Krátkodobé pohľadávky súčet (r. 54 + r. 58 až r. 65)	53	6 6 2 9 5 9 1	5 9 1 1 4 0 8	4 2 5 1 9 3 9	
B.III.1.	Pohľadávky z obchodného styku súčet (r. 55 až r. 57)	54	2 5 3 1 7 1 9	1 8 1 3 5 3 6	2 5 2 8 4 1 1	
1.a.	Pohľadávky z obchodného styku voči prepojeným účtovným jednotkám (311A, 312A, 313A, 314A, 315A, 31XA) - /391A/	55				
1.b.	Pohľadávky z obchodného styku v rámci podielovej účasti okrem pohľadávok voči prepojeným účtovným jednotkám (311A, 312A, 313A, 314A, 315A, 31XA) - /391A/	56				



Označenie a	STRANA AKTÍV b	Číslo riadku c	Bežné účtovné obdobie		Bezprostredne predchádzajúce účtovné obdobie	
			1	2		3
			Brutto - časť 1 Korekcia - časť 2	Netto		
1.c.	Ostatné pohľadávky z obchodného styku (311A, 312A, 313A, 314A, 315A, 31XA) - /391A/	57	2 5 3 1 7 1 9	1 8 1 3 5 3 6		
			7 1 8 1 8 3		2 5 2 8 4 1 1	
2.	Čistá hodnota zákazky (316A)	58	3 4 9 9 3 0 0	3 4 9 9 3 0 0		
					9 5 7 6 8 9	
3.	Ostatné pohľadávky voči prepojeným účtovným jednotkám (351A) - /391A/	59	1 7 5 1 1	1 7 5 1 1		
					1 7 5 1 1	
4.	Ostatné pohľadávky v rámci podielovej účasti okrem pohľadávok voči prepojeným účtovným jednotkám (351A) - /391A/	60				
5.	Pohľadávky voči spoločníkom, členom a združeniu (354A, 355A, 358A, 35XA, 398A) - /391A/	61				
6.	Sociálne poistenie (336A) - /391A/	62				
7.	Daňové pohľadávky a dotácie (341, 342, 343, 345, 346, 347) - /391A/	63	3 1 2 0 7 9	3 1 2 0 7 9		
					4 9 6 2 2 7	
8.	Pohľadávky z derivátových operácií (373A, 376A)	64				
9.	Iné pohľadávky (335A, 33XA, 371A, 374A, 375A, 378A) - /391A/	65	2 6 8 9 8 2	2 6 8 9 8 2		
					2 5 2 1 0 1	
B.IV.	Krátkodobý finančný majetok súčet (r. 67 až r. 70)	66				
B.IV.1.	Krátkodobý finančný majetok v prepojených účtovných jednotkách (251A, 253A, 256A, 257A, 25XA) - /291A, 29XA/	67				
2.	Krátkodobý finančný majetok bez krátkodobého finančného majetku v prepojených účtovných jednotkách (251A, 253A, 256A, 257A, 25XA) - /291A, 29XA/	68				
3.	Vlastné akcie a vlastné obchodné podiely (252)	69				
4.	Obstarávaný krátkodobý finančný majetok (259, 314A) - /291A/	70				



Označenie a	STRANA AKTÍV b	Číslo riadku c	Bežné účtovné obdobie		Bezprostredne predchádzajúce účtovné obdobie
			1	2	
			Brutto - časť 1		Netto
			Korekcia - časť 2		
B.V.	Finančné účty r. 72 + r. 73	71	4 7 8 9 0 4	4 7 8 9 0 4	1 8 5 2 1 0
B.V.1.	Peniaze (211, 213, 21X)	72	1 4 7 2	1 4 7 2	5 5 2 1
2.	Účty v bankách (221A, 22X, +/- 261)	73	4 7 7 4 3 2	4 7 7 4 3 2	1 7 9 6 8 9
C.	Časové rozlíšenie súčet (r. 75 až r. 78)	74	1 4 4 6 5	1 4 4 6 5	5 4 5 9
C.1.	Náklady budúcich období dlhodobé (381A, 382A)	75			
2.	Náklady budúcich období krátkodobé (381A, 382A)	76	1 4 4 6 5	1 4 4 6 5	5 4 5 9
3.	Prijmy budúcich období dlhodobé (385A)	77			
4.	Prijmy budúcich období krátkodobé (385A)	78			

Označenie a	STRANA PASÍV b	Číslo riadku c	Bežné účtovné obdobie 4	Bezprostredne predchádzajúce účtovné obdobie 5
	<b>SPOLU VLASTNÉ IMANIE A ZÁVÄZKY</b> r. 80 + r. 101 + r. 141	79	8 1 1 1 6 7 5	6 4 9 8 0 8 3
A.	<b>Vlastné imanie</b> r. 81 + r. 85 + r. 86 + r. 87 + r. 90 + r. 93 + r. 97 + r. 100	80	2 9 0 8 1 7 5	3 0 0 0 3 6 9
A.I.	<b>Základné imanie súčet (r. 82 až r. 84)</b>	81	1 0 0 0 0 0 0 0	1 0 0 0 0 0 0 0
A.I.1.	Základné imanie (411 alebo +/- 491)	82	1 0 0 0 0 0 0 0	1 0 0 0 0 0 0 0
2.	Zmena základného imania +/- 419	83		
3.	Pohľadávky za upísané vlastné imanie (-/353)	84		
A.II.	<b>Emisné ážio (412)</b>	85		
A.III.	<b>Ostatné kapitálové fondy (413)</b>	86		
A.IV.	<b>Zákonné rezervné fondy</b> r. 88 + r. 89	87		1 2 8 8 0 0
A.IV.1.	Zákonný rezervný fond a nedeliteľný fond (417A, 418, 421A, 422)	88		1 2 8 8 0 0
2.	Rezervný fond na vlastné akcie a vlastné podieľy (417A, 421A)	89		



Označenie a	STRANA PASÍV b	Číslo riadku c	Bežné účtovné obdobie 4	Bezprostredne predchádzajúce účtovné obdobie 5
A.V.	<b>Ostatné fondy zo zisku r. 91 + r. 92</b>	<b>90</b>		
A.V.1.	Štatutárne fondy (423, 42X)	91		
2.	Ostatné fondy (427, 42X)	92		
A.VI.	<b>Oceňovacie rozdiely z precenenia súčet (r. 94 až r. 96)</b>	<b>93</b>		
A.VI.1.	Oceňovacie rozdiely z precenenia majetku a záväzkov (+/- 414)	94		
2.	Oceňovacie rozdiely z kapitálových účastín (+/- 415)	95		
3.	Oceňovacie rozdiely z precenenia pri zlúčení, splynutí a rozdelení (+/- 416)	96		
A.VII.	<b>Výsledok hospodárenia minulých rokov r. 98 + r. 99</b>	<b>97</b>	<b>- 7 1 9 4 6 2 5</b>	<b>- 7 6 7 1 3 7 6</b>
A.VII.1.	Nerozdelený zisk minulých rokov (428)	98		5 6 7 7 4 3
2.	Neuhradená strata minulých rokov (-/429)	99	- 7 1 9 4 6 2 5	- 8 2 3 9 1 1 9
A.VIII.	<b>Výsledok hospodárenia za účtovné obdobie po zdanení +/- r. 01 - (r. 81 + r. 85 + r. 86 + r. 87 + r. 90 + r. 93 + r. 97 + r. 101 + r. 141)</b>	<b>100</b>	<b>1 0 2 8 0 0</b>	<b>5 4 2 9 4 5</b>
B.	<b>Záväzky r. 102 + r. 118 + r. 121 + r. 122 + r. 136 + r. 139 + r. 140</b>	<b>101</b>	<b>5 1 5 4 3 5 6</b>	<b>3 4 9 5 2 1 4</b>
B.I.	<b>Dlhodobé záväzky súčet (r. 103 + r. 107 až r. 117)</b>	<b>102</b>	<b>5 5 7 7 6</b>	<b>6 2 6 8 1</b>
B.I.1.	<b>Dlhodobé záväzky z obchodného styku súčet (r. 104 až r. 106)</b>	<b>103</b>		
1.a.	Záväzky z obchodného styku voči prepojeným účtovným jednotkám (321A, 475A, 476A)	104		
1.b.	Záväzky z obchodného styku v rámci podielovej účasti okrem záväzkov voči prepojeným účtovným jednotkám (321A, 475A, 476A)	105		
1.c.	Ostatné záväzky z obchodného styku (321A, 475A, 476A)	106		
2.	Čistá hodnota zákazky (316A)	107		
3.	Ostatné záväzky voči prepojeným účtovným jednotkám (471A, 47XA)	108		
4.	Ostatné záväzky v rámci podielovej účasti okrem záväzkov voči prepojeným účtovným jednotkám (471A, 47XA)	109		
5.	Ostatné dlhodobé záväzky (479A, 47XA)	110		
6.	Dlhodobé prijaté preddavky (475A)	111		
7.	Dlhodobé zmenky na úhradu (478A)	112		
8.	Vydané dlhopisy (473A/-/255A)	113		
9.	Záväzky zo sociálneho fondu (472)	114	1 7 8 0 9	1 5 1 0 5
10.	Iné dlhodobé záväzky (336A, 372A, 474A, 47XA)	115	3 7 9 6 7	4 7 5 7 6
11.	Dlhodobé záväzky z derivátových operácií (373A, 377A)	116		
12.	Odložený daňový záväzok (481A)	117		



Označenie a	STRANA PASÍV b	Číslo riadku c	Bežné účtovné obdobie 4	Bezprostredne predchádzajúce účtovné obdobie 5
B.II.	Dlhodobé rezervy r. 119 + r. 120	118	2 5 0 0 0	
B.II.1.	Zákonné rezervy (451A)	119		
2.	Ostatné rezervy (459A, 45XA)	120	2 5 0 0 0	
B.III.	Dlhodobé bankové úvery (461A, 46XA)	121		
B.IV.	Krátkodobé záväzky súčet (r. 123 + r. 127 až r. 135)	122	1 1 8 3 2 2 2	2 8 2 7 7 1 7
B.IV.1.	Záväzky z obchodného styku súčet (r. 124 až r. 126)	123	7 1 3 9 3 9	2 1 2 2 1 8 3
1.a.	Záväzky z obchodného styku voči prepojeným účtovným jednotkám (321A, 322A, 324A, 325A, 326A, 32XA, 475A, 476A, 478A, 47XA)	124	8 3 4 6	8 3 4 6
1.b.	Záväzky z obchodného styku v rámci podielovej účasti okrem záväzkov voči prepojeným účtovným jednotkám (321A, 322A, 324A, 325A, 326A, 32XA, 475A, 476A, 478A, 47XA)	125		
1.c.	Ostatné záväzky z obchodného styku (321A, 322A, 324A, 325A, 326A, 32XA, 475A, 476A, 478A, 47XA)	126	7 0 5 5 9 3	2 1 1 3 8 3 7
2.	Čistá hodnota zákazky (316A)	127		
3.	Ostatné záväzky voči prepojeným účtovným jednotkám (361A, 36XA, 471A, 47XA)	128		
4.	Ostatné záväzky v rámci podielovej účasti okrem záväzkov voči prepojeným účtovným jednotkám (361A, 36XA, 471A, 47XA)	129		
5.	Záväzky voči spoločníkom a združeniu (364, 365, 366, 367, 368, 398A, 478A, 479A)	130	3 0 8 2 9 5	4 6 0 5 4 8
6.	Záväzky voči zamestnancom (331, 333, 33X, 479A)	131	7 0 7 9 5	1 0 1 6 6 4
7.	Záväzky zo sociálneho poistenia (336A)	132	4 4 3 4 3	4 9 4 0 3
8.	Daňové záväzky a dotácie (341, 342, 343, 345, 346, 347, 34X)	133	1 3 2 7 1	1 4 8 0 1
9.	Záväzky z derivátových operácií (373A, 377A)	134		
10.	Iné záväzky (372A, 379A, 474A, 475A, 479A, 47XA)	135	3 2 5 7 9	7 9 1 1 8
B.V.	Krátkodobé rezervy r. 137 + r. 138	136	1 0 5 2 4 2	2 5 9 1 3 1
B.V.1.	Zákonné rezervy (323A, 451A)	137	7 2 0 4 2	8 4 9 3 1
2.	Ostatné rezervy (323A, 32X, 459A, 45XA)	138	3 3 2 0 0	1 7 4 2 0 0
B.VI.	Bežné bankové úvery (221A, 231, 232, 23X, 461A, 46XA)	139	3 7 8 5 1 1 6	3 4 5 6 8 5
B.VII.	Krátkodobé finančné výpomoci (241, 249, 24X, 473A, I-/255A)	140		
C.	Časové rozlíšenie súčet (r. 142 až r. 145)	141	4 9 1 4 4	2 5 0 0
C.1.	Výdavky budúcich období dlhodobé (383A)	142		
2.	Výdavky budúcich období krátkodobé (383A)	143		
3.	Výnosy budúcich období dlhodobé (384A)	144	4 1 0 7	
4.	Výnosy budúcich období krátkodobé (384A)	145	4 5 0 3 7	2 5 0 0



Označenie a	Text b	Číslo riadku c	Skutočnosť	
			bežné účtovné obdobie 1	bezprostredne predchádzajúce účtovné obdobie 2
			*	Čistý obrat (časť účt. tr. 6 podľa zákona)
**	Výnosy z hospodárskej činnosti spolu súčet (r. 03 až r. 09)	02	1 1 2 2 0 0 5 8	9 6 1 2 7 3 3
I.	Tržby z predaja tovaru (604, 607)	03	5 2 0 5 3	
II.	Tržby z predaja vlastných výrobkov (601)	04		
III.	Tržby z predaja služieb (602, 606)	05	1 0 7 5 8 3 9 2	9 0 8 9 7 3 9
IV.	Zmeny stavu vnútroorganizačných zásob (+/-) (účtová skupina 61)	06		
V.	Aktivácia (účtová skupina 62)	07	3 4 4 1 6 0	3 3 0 3 2 2
VI.	Tržby z predaja dlhodobého nehmotného majetku, dlhodobého hmotného majetku a materiálu (641, 642)	08	2 0 8 3 4	1 2 6 2 9
VII.	Ostatné výnosy z hospodárskej činnosti (644, 645, 646, 648, 655, 657)	09	4 4 6 1 9	1 8 0 0 4 3
**	Náklady na hospodársku činnosť spolu r. 11 + r. 12 + r. 13 + r. 14 + r. 15 + r. 20 + r. 21 + r. 24 + r. 25 + r. 26	10	1 1 0 8 8 9 9 7	8 9 5 5 3 1 2
A.	Náklady vynaložené na obstaranie predaného tovaru (504, 507)	11	1 7 4 6 8	
B.	Spotreba materiálu, energie a ostatných neskladovateľných dodávok (501, 502, 503)	12	5 9 6 0 9 2 1	5 4 5 5 5 5 6
C.	Opravné položky k zásobám (+/-) (505)	13		
D.	Služby (účtová skupina 51)	14	2 3 6 8 5 4 6	1 4 4 1 9 1 8
E.	Osobné náklady (r. 16 až r. 19)	15	1 6 0 6 5 6 9	1 5 2 1 4 6 8
E.1.	Mzdové náklady (521, 522)	16	1 1 7 1 8 0 0	1 1 1 3 7 5 0
2.	Odmeny členom orgánov spoločnosti a družstva (523)	17		
3.	Náklady na sociálne poistenie (524, 525, 526)	18	4 0 5 2 8 3	3 7 7 2 5 2
4.	Sociálne náklady (527, 528)	19	2 9 4 8 6	3 0 4 6 6
F.	Dane a poplatky (účtová skupina 53)	20	5 1 9 6	5 4 6 6
G.	Odpisy a opravné položky k dlhodobému nehmotnému majetku a dlhodobému hmotnému majetku (r. 22 + r. 23)	21	8 2 8 1 9 1	6 8 2 4 3 3
G.1.	Odpisy dlhodobého nehmotného majetku a dlhodobého hmotného majetku (551)	22	3 9 2 1 9 1	6 8 2 4 3 3
2.	Opravné položky k dlhodobému nehmotnému majetku a dlhodobému hmotnému majetku (+/-) (553)	23	4 3 6 0 0 0	
H.	Zostatková cena predaného dlhodobého majetku a predaného materiálu (541, 542)	24	9 4 1 9	4 4 6 9
I.	Opravné položky k pohľadávkam (+/-) (547)	25	1 8 2 3 7 1	- 2 4 8 2 8 4
J.	Ostatné náklady na hospodársku činnosť (543, 544, 545, 546, 548, 549, 555, 557)	26	1 1 0 3 1 6	9 2 2 8 6
***	Výsledok hospodárenia z hospodárskej činnosti (+/-) (r. 02 - r. 10)	27	1 3 1 0 6 1	6 5 7 4 2 1



Označenie a	Text b	Číslo riadku c	Skutočnosť	
			bežné účtovné obdobie 1	bezprostredne predchádzajúce účtovné obdobie 2
			*	<b>Pridaná hodnota (r. 03 + r. 04 + r. 05 + r. 06 + r. 07) - (r. 11 + r. 12 + r. 13 + r. 14)</b>
**	<b>Výnosy z finančnej činnosti spolu r. 30 + r. 31 + r. 35 + r. 39 + r. 42 + r. 43 + r. 44</b>	29	1 2 2 3 7 9	2 5 8 9 8 4
VIII.	Tržby z predaja cenných papierov a podielov (661)	30		
IX.	Výnosy z dlhodobého finančného majetku súčet (r. 32 až r. 34)	31		
IX.1.	Výnosy z cenných papierov a podielov od prepojených účtovných jednotiek (665A)	32		
2.	Výnosy z cenných papierov a podielov v podielovej účasti okrem výnosov prepojených účtovných jednotiek (665A)	33		
3.	Ostatné výnosy z cenných papierov a podielov (665A)	34		
X.	Výnosy z krátkodobého finančného majetku súčet (r. 36 až r. 38)	35		
X.1.	Výnosy z krátkodobého finančného majetku od prepojených účtovných jednotiek (666A)	36		
2.	Výnosy z krátkodobého finančného majetku v podielovej účasti okrem výnosov prepojených účtovných jednotiek (666A)	37		
3.	Ostatné výnosy z krátkodobého finančného majetku (666A)	38		
XI.	Výnosové úroky (r. 40 + r. 41)	39	2 0 0 0	7 5 1
XI.1.	Výnosové úroky od prepojených účtovných jednotiek (662A)	40		
2.	Ostatné výnosové úroky (662A)	41	2 0 0 0	7 5 1
XII.	Kurzové zisky (663)	42	1 1 9 5 0 5	2 5 8 2 2 9
XIII.	Výnosy z precenenia cenných papierov a výnosy z derivátových operácií (664, 667)	43		
XIV.	Ostatné výnosy z finančnej činnosti (668)	44	8 7 4	4
**	<b>Náklady na finančnú činnosť spolu r. 46 + r. 47 + r. 48 + r. 49 + r. 52 + r. 53 + r. 54</b>	45	2 0 5 2 6 0	2 8 2 0 2 5
K.	Predané cenné papiere a podiely (561)	46		
L.	Náklady na krátkodobý finančný majetok (566)	47		
M.	Opravné položky k finančnému majetku (+/-) (565)	48		
N.	Nákladové úroky (r. 50 + r. 51)	49	4 1 6 1 3	4 1 5 4 6
N.1.	Nákladové úroky pre prepojené účtovné jednotky (562A)	50	1 6 1 6 1	
2.	Ostatné nákladové úroky (562A)	51	2 5 4 5 2	4 1 5 4 6
O.	Kurzové straty (563)	52	7 6 8 2 2	1 6 2 4 4 5
P.	Náklady na precenenie cenných papierov a náklady na derivátové operácie (564, 567)	53		
Q.	Ostatné náklady na finančnú činnosť (568, 569)	54	8 6 8 2 5	7 8 0 3 4



Ozna- čenie a	Text b	Číslo riadku c	Skutočnosť	
			bežné účtovné obdobie	bezprostredne predchádzajúce účtovné obdobie
			1	2
***	Výsledok hospodárenia z finančnej činnosti (+/-) (r. 29 - r. 45)	55	- 8 2 8 8 1	- 2 3 0 4 1
****	Výsledok hospodárenia za účtovné obdobie pred zdanením (+/-) (r. 27 + r. 55)	56	4 8 1 8 0	6 3 4 3 8 0
R.	Daň z príjmov (r. 58 + r. 59)	57	- 5 4 6 2 0	9 1 4 3 5
R.1.	Daň z príjmov splatná (591, 595)	58	1 3 9 6 5	2 8 8 5 8
2.	Daň z príjmov odložená (+/-) (592)	59	- 6 8 5 8 5	6 2 5 7 7
S.	Prevod podielov na výsledku hospodárenia spoločníkom (+/- 596)	60		
****	Výsledok hospodárenia za účtovné obdobie po zdanení (+/-) (r. 56 - r. 57 - r. 60)	61	1 0 2 8 0 0	5 4 2 9 4 5

IČO	4	7	0	8	9	8	4	9	
DIČ	2	0	2	3	7	9	9	2	1

# POZNÁMKY ÚČTOVNEJ ZÁVIERKY ZOSTAVENEJ K 31. 12. 2018

## A. VŠEOBECNÉ INFORMÁCIE

### 1. Obchodné meno a sídlo spoločnosti:

ColosseoEAS, a. s., Einsteinova 11/3677, 851 01 Bratislava

Spoločnosť ColosseoEAS, a. s., (ďalej len Spoločnosť), bola založená 13.3.2013 a vznikla 11. 4. 2013 zápisom do Obchodného registra Okresného súdu Bratislava I v Bratislave, oddiel Sa, vložka č.: 5742/B).

### Hlavnými činnosťami Spoločnosti sú:

- počítačové služby,
- počítačové spracovanie videa a zvuku,
- inštalácia elektrických rozvodov a zariadení výpočtovej techniky v rozsahu bezpečného napätia.

### 2. Zamestnanci

Priemerný prepočítaný počet zamestnancov Spoločnosti v účtovnom období 2018 bol 48 (v účtovnom období 2017 bol 50).

### 3. Údaje o neobmedzenom ručení:

Spoločnosť nie je neobmedzene ručiacim spoločníkom v iných spoločnostiach podľa § 56 ods. 5 Obchodného zákonníka, ani podľa podobných ustanovení iných predpisov.

### 4. Právny dôvod na zostavenie účtovnej závierky

Účtovná závierka Spoločnosti k 31. decembru 2018 je zostavená ako riadna účtovná závierka podľa § 17 ods. 6 zákona NR SR č. 431/2002 Z. z. o účtovníctve (ďalej „zákon o účtovníctve“) za účtovné obdobie od 1. januára 2018 do 31. decembra 2018.

Účtovná závierka je určená pre používateľov, ktorí majú primerané znalosti o obchodných a ekonomických činnostiach a účtovníctve a ktorí analyzujú tieto informácie s primeranou pozornosťou. Účtovná závierka neposkytuje a ani nemôže poskytovať všetky informácie, ktoré by existujúci a potencionálni investori, poskytovatelia úverov a pôžičiek a iní veritelia, mohli potrebovať. Títo používatelia musia relevantné informácie získať z iných zdrojov.

### 5. Dátum schválenia účtovnej závierky za predchádzajúce účtovné obdobie

Účtovná závierka Spoločnosti k 31. decembru 2017, za predchádzajúce účtovné obdobie, bola schválená valným zhromaždením Spoločnosti 21. novembra 2018.

Orgány spoločnosti sú zobrazené v nasledujúcej tabuľke:

Orgán	Funkcia	Meno
Predstavenstvo	predseda predstavenstva	Ing. Mgr. Peter Vanc, PhD.
	člen	RNDr. Ján Jenča
	predseda	RNDr. Martin Šamaj, CSc.
Dozorná rada	člen	Ing. Michal Világi
	člen	Ing. Petra Hlaváčová
	člen	Ing. Peter Amzler

Jediným akcionárom spoločnosti je BSP SOFTWAREDISTRIBUTION, a. s.:

Akcionár	Počet akcií	Menovitá hodnota v EUR
BSP SOFTWAREDISTRIBUTION, a.s.	100	100 000

### 6. Informácie o skupine

Spoločnosť nemá povinnosť konsolidácie a nemá dcérsku účtovnú jednotku.

IČO		4	7	0	8	9	8	4	9	
DIČ	2	0	2	3	7	9	9	9	2	1

## B. INFORMÁCIE O PRIJATÝCH POSTUPOCH

### (a) Východiská pre zostavenie účtovnej závierky

Účtovná závierka bola zostavená za predpokladu, že Spoločnosť bude nepretržite pokračovať vo svojej činnosti (going concern). Účtovné metódy a všeobecné účtovné zásady boli účtovnou jednotkou konzistentne aplikované.

### (b) Informácie o charaktere a účele transakcií, ktoré sa neuvádzajú v súvahe

Spoločnosť nemá obsahovú náplň pre tento bod.

### (c) Použitie odhadov a úsudkov

Zostavenie účtovnej závierky si vyžaduje, aby manažment Spoločnosti urobil úsudky, odhady a predpoklady, ktoré ovplyvňujú aplikáciu účtovných metód a účtovných zásad a hodnotu vykazovaného majetku, záväzkov, výnosov a nákladov. Odhady a súvisiace predpoklady sú založené na minulých skúsenostiach a iných rozličných faktoroch, považovaných za primerané okolnostiam, na základe ktorých sa formuje východisko pre posúdenie účtovných hodnôt majetku a záväzkov, ktoré nie sú zrejme z iných zdrojov. Skutočné výsledky sa preto môžu líšiť od odhadov.

Odhady a súvisiace predpoklady sú neustále prehodnocované. Korekcie účtovných odhadov nie sú vykázané retrospektívne, ale sú vykázané v období, v ktorom je odhad korigovaný, ak korekcia ovplyvňuje iba toto obdobie, alebo v období korekcie a v budúcich obdobiach, ak korekcia ovplyvňuje toto aj budúce obdobia.

### Úsudky

V súvislosti s aplikáciou účtovných metód a účtovných zásad Spoločnosti nie sú potrebné také úsudky, ktoré by mali významný dopad na hodnoty vykázané v účtovnej závierke.

### Neistoty v odhadoch a predpokladoch

Spoločnosť neidentifikovala takú neistotu v odhadoch a predpokladoch, pri ktorej by existovalo signifikantné riziko, že by mohla viesť k ich významnej úprave v nasledujúcom účtovnom období.

### (d) Dlhodobý nehmotný majetok a dlhodobý hmotný majetok

Dlhodobý majetok nakupovaný sa oceňuje obstarávacou cenou, ktorá zahŕňa cenu obstarania a náklady súvisiace s obstaraním (clo, prepravu, montáž, poistné a pod.), zníženú o dobropisy, skontá, rabaty, zľavy z ceny, bonusy a pod.

Súčasťou obstarávacej ceny dlhodobého majetku nie sú úroky z úverov, ktoré vznikli do momentu uvedenia dlhodobého majetku do používania.

Dlhodobý majetok vytvorený vlastnou činnosťou sa oceňuje vlastnými nákladmi. Vlastnými nákladmi sú všetky priame náklady vynaložené na výrobu alebo inú činnosť a nepriame náklady, ktoré sa vzťahujú na výrobu alebo inú činnosť.

Dlhodobý majetok nadobudnutý bezodplatne od spoločníkov (akcionárov) sa účtuje bez vplyvu na výsledok hospodárenia priamo do vlastného imania na účet 413 – Ostatné kapitálové fondy, v ocenení reálnou hodnotou. Dlhodobý majetok nadobudnutý zámennou sa oceňuje reálnou hodnotou. Rozdiel medzi reálnou hodnotou nadobudnutého dlhodobého majetku a účtovnou hodnotou odovzdaného majetku sa účtuje podľa charakteru tohto rozdielu na vecne príslušný nákladový účet, na ktorom sa účtuje úbytok majetku alebo na vecne príslušný výnosový účet, na ktorom sa účtuje dosiahnutie výnosu z tohto majetku.

Náklady na výskum sa neaktivujú a účtujú sa do nákladov v účtovných obdobiach, v ktorých vznikli. Dlhodobý nehmotný majetok vytvorený vývojom alebo v priebehu jeho vývoja sa aktivuje, ak je možné preukázať:

- Možnosť jeho technického dokončenia tak, že ho bude možné použiť alebo predať,
- Zámer jeho dokončenia, používania alebo predaja,
- Schopnosť účtovnej jednotky jeho používania a predaja,
- Spôsob vytvárania budúcich ekonomických úžitkov a existenciu trhu pre výstupy dlhodobého nehmotného majetku alebo pre dlhodobý nehmotný majetok sám o sebe, alebo, ak bude používaný vo vnútri účtovnej jednotky jeho použiteľnosť,
- Dostupnosť zodpovedajúcich technických zdrojov, finančných zdrojov a ostatných zdrojov pre dokončenie jeho vývoja, použitie alebo predaj,
- Spolahlivé ocenenie nákladov súvisiacich s jeho obstaraním v priebehu vývoja.

Náklady na vývoj sa aktivujú, ak ich suma neprevyšuje sumu, u ktorej je pravdepodobné, že sa získa z budúcich ekonomických úžitkov po odpočítaní ďalších nákladov vývoja, predaja a administratívnych nákladov, ktoré sa týkajú priamo marketingu alebo procesov. Aktivované náklady na vývoj sa odpisujú maximálne počas piatich rokov. Ak sa nepreukáže možnosť aktivovania na vývoj, účtujú sa do nákladov v účtovnom období, v ktorom vznikli.

Odpisy dlhodobého nehmotného majetku sú stanovené vychádzajúc z predpokladanej doby jeho používania a predpokladaného priebehu jeho opotrebenia. Odpisovať sa začína prvým dňom mesiaca, v ktorom bol dlhodobý majetok zaradený do používania.

IČO	4	7	0	8	9	8	4	9	
DIČ	2	0	2	3	7	9	9	2	1

Drobný dlhodobý nehmotný majetok, ktorého obstarávacia cena (resp. vlastné náklady) je 2400 EUR a nižšia sa považuje za náklad a účtuje sa na účet 518 – Ostatné služby.

Predpokladaná doba používania, metóda odpisovania a odpisová sadzba sú uvedené v nasledujúcej tabuľke:

	Predpokladaná doba používania v rokoch	Metóda odpisovania	Ročná odpisová sadzba v %
Softvér	3	lineárna	33,33
Ocenené práva (licencia)	10	lineárna	10
Ostatný dlhodobý nehmotný majetok	5	lineárna	20

Metódy odpisovania, doby použiteľnosti a zostatkové hodnoty sa prehodnocujú ku dňu, ku ktorému sa zostavuje účtovná závierka, a ak je to potrebné, urobia sa úpravy.

Odpisy dlhodobého hmotného majetku sú stanovené vychádzajúc z predpokladanej doby jeho používania a predpokladaného priebehu jeho opotrebenia. Odpisovať sa začína prvým dňom mesiaca v ktorom bol dlhodobý majetok zaradený do používania. Drobný dlhodobý hmotný majetok, ktorého obstarávacia cena (resp. vlastné náklady) je 1700 EUR a nižšia sa považuje za zásoby a účtuje sa do nákladov pri jeho vydaní do spotreby.

Predpokladaná doba používania, metóda odpisovania a odpisová sadzba sú uvedené v nasledujúcej tabuľke:

	Predpokladaná doba používania v rokoch	Metóda odpisovania	Ročná odpisová sadzba v %
Samostatné hnuťelné veci a súbory hnuťelných vecí	4	lineárna	25
Ostatný dlhodobý hmotný majetok	6	lineárna	16,67

Metódy odpisovania, doby použiteľnosti a zostatkové hodnoty sa prehodnocujú ku dňu, ku ktorému sa zostavuje účtovná závierka, a ak je to potrebné, urobia sa úpravy.

#### **Posúdenie zníženia hodnoty majetku**

Opravné položky sa tvoria na základe zásady opatrnosti, ak je opodstatnené predpokladať, že došlo k zníženiu hodnoty majetku oproti jeho oceneniu v účtovníctve. Opravná položka sa účtuje v sume opodstatneného predpokladu zníženia hodnoty majetku oproti jeho oceneniu v účtovníctve.

Faktory, ktoré sú považované za dôležité pri posudzovaní zníženia hodnoty majetku sú:

- technologický pokrok,
- významne nedostatočné prevádzkové výsledky v porovnaní s historickými alebo plánovanými prevádzkovými výsledkami,
- významné zmeny v spôsobe použitia majetku Spoločnosti alebo celkovej zmeny stratégie Spoločnosti,
- zastaralosť produktov.

Ak Spoločnosť zistí, že na základe existencie jedného alebo viacerých indikátorov zníženia hodnoty majetku možno predpokladať, že došlo k zníženiu hodnoty majetku oproti jeho oceneniu v účtovníctve, vypočíta zníženie hodnoty majetku na základe odhadov projektovaných čistých diskontovaných peňažných tokov, ktoré sa očakávajú z daného majetku, vrátane jeho prípadného predaja. Odhadované zníženie hodnoty by sa mohlo preukázať ako nedostatočné, ak by analýzy nahodnotili peňažné toky alebo ak sa zmenia podmienky v budúcnosti.

#### **(e) Cenné papiere a podiely**

Cenné papiere a podiely (okrem cenných papierov na obchodovanie) sa oceňujú obstarávacími cenami vrátane nákladov súvisiacich s obstaraním. Od obstarávacej ceny je odpočítané zníženie hodnoty cenných papierov a podielov. Cenné papiere na obchodovanie sa pri ich obstaraní oceňujú reálnou hodnotou.

#### **(f) Dlhodobý finančný majetok**

Spoločnosť v roku 2018 neúčtovala a nevykazovala dlhodobý finančný majetok.

#### **(g) Zásoby**

Zásoby sa oceňujú nižšou z nasledujúcich hodnôt: obstarávacou cenou (nakupované zásoby) alebo vlastnými nákladmi (zásoby vytvorené vlastnou činnosťou), alebo čistou realizačnou hodnotou.

Poznámky Úč POD 3 - 01

IČO		4	7	0	8	9	8	4	9	
DIČ	2	0	2	3	7	9	9	9	2	1

Obstarávacia cena zahŕňa cenu, za ktorú sa zásoby obstarali a náklady súvisiace s obstaraním (clo, prepravu, poistné, provízie, a pod.), zníženú o dobropisy, skontá, rabaty, zľavy z ceny, bonusy a pod. Úroky z úverov nie sú súčasťou obstarávacej ceny.

Úbytok zásob sa účtuje v cene zistenej metódou váženého aritmetického priemeru.

Vlastné náklady zahŕňajú priame náklady (priamy materiál, priame mzdy a ostatné priame náklady) a časť nepriamych nákladov bezprostredne súvisiacich s vytvorením zásob vlastnou činnosťou (výrobná réžia). Výrobná réžia sa do vlastných nákladov zahŕňa v závislosti od stupňa rozpracovanosti týchto zásob. Správna réžia a odbytové náklady nie sú súčasťou vlastných nákladov. Súčasťou vlastných nákladov nie sú úroky z úverov.

Zásoby nadobudnuté zámenou sa oceňujú reálnou hodnotou. Rozdiel medzi reálnou hodnotou nadobudnutých zásob a účtovnou hodnotou odovzdaných zásob sa účtuje podľa charakteru tohto rozdielu na vecne príslušný nákladový účet, na ktorom sa účtuje úbytok zásob alebo na vecne príslušný výnosový účet, na ktorom sa účtuje dosiahnutie výnosu zo zásob.

Ako nehnuteľnosti na predaj sa účtuje o nehnuteľnosti, ktorá sa obstaráva za účelom ďalšieho predaja. Vynaložené náklady na opravy, technické zhodnotenie a súvisiace náklady spojené s nehnuteľnosťou, ktoré vznikajú z dôvodu uvedenia nehnuteľnosti do stavu spôsobilého na predaj, sú súčasťou ocenenia nehnuteľnosti na predaj jej obstarávacou cenou. Výnos z predaja a odúčtovaná obstarávacia cena nehnuteľností ovplyvní výsledok hospodárenia v čase jej predaja.

Čistá realizačná hodnota je predpokladaná predajná cena zásob znížená o predpokladané náklady na ich dokončenie a o predpokladané náklady súvisiace s ich predajom.

Zníženie hodnoty zásob sa zohľadňuje vytvorením opravnej položky.

#### (h) Zákazková výroba

Spoločnosť účtovala o zákazkovej výrobe na základe zmlúv o dielo medzi zhotoviteľom (spoločnosťou CEAS) a objednávateľom, ktoré zhotovovala buď ako priamy dodávateľ alebo subdodávateľ. Vzhľadom na to, že ku dňu zostavenia účtovnej závierky zväčša nebolo možné spoľahlivo určiť výsledok zákazkovej výroby, účtovali sa zmluvné výnosy v sume vynaložených zmluvných nákladov v danom účtovnom období, pri ktorých bolo takmer isté, že budú preplatené. Na účtovanie zákazkovej výroby k 31.12.2018 teda bola použitá metóda stanovenia výnosov podľa stupňa dokončenia, a to na úrovni nákladov skutočne vynaložených na zákazkovú výrobu, ktoré zodpovedajú nákladom na obstaraný materiál a na už vykonanú prácu a kalkulovanú maržu pripadajúcu na stupeň dokončenia zákazkovej výroby. Spôsobom zistenia stavu vykonanej práce bola analýza odpracovaných hodín, ukončených operácií a fakturácie subdodávateľmi za dodané práce na zákazkách.

#### (i) Zákazková výstavba nehnuteľnosti

##### *Zákazková výstavba nehnuteľnosti – priebežný transfer*

Spoločnosť nerealizuje zákazkovú výstavbu nehnuteľnosti určenej na predaj – priebežný transfer.

##### *Zákazková výstavba nehnuteľnosti – ostatná (nie priebežný transfer)*

Spoločnosť nerealizuje zákazkovú výstavbu nehnuteľnosti – ostatnú (nie priebežný transfer).

#### (j) Pohľadávky

Pohľadávky pri ich vzniku sa oceňujú ich menovitou hodnotou; postúpené pohľadávky a pohľadávky nadobudnuté vkladom do základného imania sa oceňujú obstarávacou cenou vrátane nákladov súvisiacich s obstaraním. Toto ocenenie sa znižuje o pochybné a nevykonalné pohľadávky. Pri dlhodobých pôžičkách a pohľadávkach, ak je zostatková doba splatnosti pohľadávky alebo pôžičky dlhšia ako jeden rok, upravuje sa hodnota tejto pohľadávky alebo pôžičky formou opravnej položky, ktorá predstavuje rozdiel medzi menovitou a súčasnou hodnotou pohľadávky. Súčasná hodnota pohľadávky sa počíta ak súčet súčinnov budúcich peňažných príjmov a príslušných diskontných faktorov.

#### (k) Vlastné akcie a vlastné obchodné podiely

Spoločnosť v roku 2018 neúčtovala a nevykazovala vlastné akcie a vlastné obchodné podiely.

#### (l) Finančné účty

Finančné účty tvoria peňažná hotovosť, ceniny, zostatky na bankových účtoch a oceňujú sa menovitou hodnotou. Zníženie ich hodnoty sa vyjadruje opravnou položkou.

#### (m) Emisné kvóty

Spoločnosť v súčasnosti neúčtuje a nevykazuje emisné kvóty.

IČO		4	7	0	8	9	8	4	9	
DIČ	2	0	2	3	7	9	9	9	2	1

**(n) Náklady budúcich období a príjmy budúcich období**

Náklady budúcich období a príjmy budúcich období sa vykazujú vo výške, ktorá je potrebná na dodržanie zásady vecnej a časovej súvislosti s účtovným obdobím.

**(o) Zníženie hodnoty majetku a opravné položky**

Opravné položky sa tvoria na základe zásady opatrnosti, ak je opodstatnené predpokladať, že došlo k zníženiu hodnoty majetku oproti jeho oceneniu v účtovníctve. Opravná položka sa účtuje v sume opodstatneného predpokladu zníženia hodnoty majetku oproti jeho oceneniu v účtovníctve. Opravné položky sa zrušia alebo zmení sa ich výška, ak nastane zmena predpokladu zníženia hodnoty.

**Zníženie hodnoty dlhodobého majetku a zásob**

Ku každému dňu, ku ktorému sa zostavuje účtovná závierka, je účtovná hodnota majetku Spoločnosti, iného ako odloženej daňovej pohľadávky posudzovaná s cieľom zistiť, či existujú indikátory, že by mohlo dôjsť k zníženiu hodnoty majetku. Ak takéto indikátory existujú, potom sa odhadnú predpokladané budúce ekonomické úžitky z daného majetku.

Opravné položky vykázané v predchádzajúcich obdobiach sa prehodnocujú ku každému dňu, ku ktorému sa zostavuje účtovná závierka s cieľom zistiť, či existujú indikátory, ktoré by naznačovali, že došlo k zmene v predpoklade zníženia hodnoty majetku alebo tento predpoklad prestal existovať. Opravná položka sa zruší, ak došlo k zmene predpokladov použitých na určenie predpokladaných ekonomických úžitkov z daného majetku. Opravná položka sa zruší len v rozsahu, v akom účtovná hodnota majetku neprevýši tú účtovnú hodnotu, ktorá by bola stanovená po zohľadnení odpisov, ak by opravná položka nebola vykázaná.

**Zníženie hodnoty finančného majetku a pohľadávok**

Ku každému dňu, ku ktorému sa zostavuje účtovná závierka sa finančný majetok, ktorý nie je ocenený reálnou hodnotou posudzuje s cieľom zistiť, či existujú objektívne dôkazy zníženia jeho hodnoty.

Medzi objektívne dôkazy o znížení hodnoty finančného majetku patrí nesplácanie dlhu alebo protiprávne konanie dlžníka, reštrukturalizácia pohľadávok Spoločnosti za podmienok, o ktorých by Spoločnosť za normálnej situácie neuvažovala, indikácie, že na majetok dlžníka alebo emitenta bude vyhlásený konkurz, alebo skutočnosť, že pre cenný papier prestal existovať aktívny trh. Objektívnym dôkazom zníženia hodnoty investícií do majetkových cenných papierov je aj významné alebo dlhodobé zníženie ich reálnej hodnoty pod úroveň ich obstarávacej ceny.

Predpokladané budúce ekonomické úžitky z investícií Spoločnosti v podielových cenných papieroch a v podieloch a z pohľadávok sa vypočítajú ako súčasná hodnota odhadovaných diskontovaných budúcich peňažných tokov. Pri určení návratnej hodnoty úverov a pohľadávok sa tiež berie do úvahy schopnosť a výkonnosť dlžníka a hodnota kolaterálov a záruk od tretích strán.

Opravná položka sa zruší, ak následné zvýšenie predpokladaných budúcich ekonomických úžitkov možno objektívne spájať s udalosťou, ktorá nastala po vykázaní opravnej položky.

**(p) Záväzky**

Záväzky pri ich vzniku sa oceňujú menovitou hodnotou. Záväzky pri ich prevzatí sa oceňujú obstarávacou cenou. Ak sa pri inventarizácii zistí, že suma záväzkov je iná ako ich výška v účtovníctve, uvedú sa záväzky v účtovníctve a v účtovej závierke v tomto zistenom ocenení.

**(q) Rezervy**

Rezerva je záväzok predstavujúci existujúcu povinnosť Spoločnosti, ktorá vznikla z minulých udalostí a je pravdepodobné, že v budúcnosti zníži jej ekonomické úžitky. Rezervy sú záväzky s neurčitým časovým vymedzením alebo výškou a oceňujú sa odhadom v sume potrebnej na splnenie existujúcej povinnosti ku dňu, ku ktorému sa zostavuje účtovná závierka.

Tvorba rezervy sa účtuje na vecne príslušný nákladový alebo majetkový účet, ku ktorému záväzok prislúcha. Použitie rezervy sa účtuje na ľarchu vecne príslušného účtu rezerv so súvzťažným zápisom v prospech vecne príslušného účtu záväzkov. Rozpustenie nepotrebné rezervy alebo jej časti sa účtuje opačným účtovným zápisom ako sa účtovala tvorba rezervy.

Tvorba rezervy na bonusy, rabaty, skontá a vrátenie kúpnej ceny pri reklamácii sa účtuje ako zníženie pôvodne dosiahnutých výnosov so súvzťažným zápisom v prospech účtu rezerv.

Spoločnosť vytvorila zákonné rezervy na nevyčerpané dovolenky a odvody a ostatné rezervy na poradenstvo, na sankcie za DDP DPH, na dodatočne stanovený colný dlh, na audit a na účtovnú závierku a rezervu na odchodné a odvody

**Nevyfakturované dodávky majetku**

Rezervy na nevyfakturované dodávky majetku sa nevykazujú s vplyvom na výsledok hospodárenia a oceňujú sa v odhadovanej výške záväzku.

**(r) Zamestnanecké pôžitky**

IČO		4	7	0	8	9	8	4	9	
DIČ	2	0	2	3	7	9	9	9	2	1

Mzdy, príspevky do dôchodkových a poisťných fondov, platená ročná dovolenka a platená zdravotná dovolenka, bonusy a ostatné nepeňažné požitky (napr. zdravotná starostlivosť) sa účtujú v účtovnom období, s ktorým vecne a časovo súvisia

#### (s) Odložené dane

Odložené dane (odložená daňová pohľadávka a odložený daňový záväzok) sa vzťahujú na:

- dočasné rozdiely medzi účtovnou hodnotou majetku a účtovnou hodnotou záväzkov vykázanou v súvahe a ich daňovou základňou,
- možnosť umorovať daňovú stratu v budúcnosti, ktorou sa rozumie možnosť odpočítať daňovú stratu od základu dane v budúcnosti,
- možnosť previesť nevyužitú daňovú odpočty a iné daňové nároky do budúcich období.

Odložená daňová pohľadávka ani odložený daňový záväzok sa neučtuje pri:

- dočasných rozdieloch pri prvotnom zaúčtovaní (angl. initial recognition) majetku alebo záväzku v účtovníctve, ak v čase prvotného zaúčtovania nemá tento účtovný prípad vplyv ani na výsledok hospodárenia ani na základ dane a zároveň nejde o kombináciu podnikov (t. j. nejde o účtovný prípad vznikajúci u kupujúceho pri kúpe podniku alebo časti podniku, prijímateľa vkladu podniku alebo časti podniku alebo u nástupníckej účtovnej jednotke pri zlúčení, splynutí alebo rozdelení),
- dočasných rozdieloch súvisiacich s podielmi v dcérskych, spoločných a pridružených účtovných jednotkách, ak Spoločnosť je schopná ovplyvniť vyrovnanie týchto dočasných rozdielov a je pravdepodobné, že tieto dočasné rozdiely nebudú vyrovnané v blízkej budúcnosti,
- dočasných rozdieloch pri prvotnom zaúčtovaní goodwillu alebo záporného goodwillu.

O odloženej daňovej pohľadávke z odpočítateľných dočasných rozdielov, z nevyužitých daňových strát a nevyužitých daňových odpočtov a iných daňových nárokov sa účtuje len vtedy, ak je pravdepodobné, že budúci základ dane, voči ktorému ich bude možné využiť, je dosiahnuteľný. Odložená daňová pohľadávka sa preveruje ku každému dňu, ku ktorému sa zostavuje účtovná závierka a znižuje sa vo výške, v akej je nepravdepodobné, že základ dane z príjmov bude dosiahnutý.

Pri výpočte odloženej dane sa použije sadzba dane z príjmov, o ktorej sa predpokladá, že bude platiť v čase vyrovnania odloženej dane.

V súvahe sa odložená daňová pohľadávka a odložený daňový záväzok vykazujú samostatne. Ak sa vzťahujú na odloženú daň z príjmov toho istého daňovníka a ide o ten istý daňový úrad, môže sa vykázat len výsledný zostatok účtu 481 – Odložený daňový záväzok a odložená daňová pohľadávka.

#### (t) Výdavky budúcich období a výnosy budúcich období

Výdavky budúcich období a výnosy budúcich období sa vykazujú vo výške, ktorá je potrebná na dodržanie zásady vecnej a časovej súvislosti s účtovným obdobím.

#### (u) Dotácie zo štátneho rozpočtu

Spoločnosť neučtuje a nevykazuje o dotáciách zo štátneho rozpočtu.

#### (v) Prenájom (lízing) – Spoločnosť ako nájomca

**Finančný prenájom.** Finančný prenájom je obstaranie dlhodobého hmotného majetku na základe nájomnej zmluvy s dojednaným právom kúpy prenajatej veci za dohodnuté platby počas dohodnutej doby nájmu. Majetok prenajatý formou finančného prenájmu vykazuje ako svoj majetok a odpisuje ho jeho nájomca, nie vlastník.

Súčasťou dohodnutých platieb je aj kúpna cena, za ktorú na konci dohodnutej doby finančného prenájmu prechádza vlastnícke právo k prenajatému majetku z prenajímateľa na nájomcu.

Dohodnutá doba nájmu je najmenej 60 % doby odpisovania podľa daňových predpisov. V prípade nájmu pozemku je doba nájmu najmenej 60 % doby odpisovania hmotného majetku zaradeného do daňovej odpisovej skupiny 5 resp. 6 (budovy a stavby, doba odpisovania pre daňové účely 20 resp. 40 rokov). Prijatie majetku nájomcom sa v účtovníctve nájomcom účtuje v deň prijatia majetku na ťarchu príslušného účtu majetku so súvzťažným zápisom v prospech účtu 474 – Záväzky z nájmu vo výške dohodnutých platieb znížených o nerealizované finančné náklady.

Platba nájomného je alokovaná medzi splátku istiny a finančné náklady, vypočítané metódou efektívnej úrokovej miery. Finančné náklady sa účtujú na ťarchu účtu 562 – Úroky.

**Operatívny prenájom.** Majetok prenajatý na základe operatívneho prenájmu vykazuje ako svoj majetok jeho vlastník, nie nájomca. Prenájom majetku formou operatívneho leasingu sa účtuje do nákladov priebežne počas doby trvania leasingovej zmluvy.

#### (w) Prenájom (lízing) (Spoločnosť ako prenajímateľ)

Spoločnosť v roku 2018 neučtovala a nevykazovala transakcie považované za prenájom (lízing) z pohľadu prenajímateľa.

#### (x) Deriváty

Spoločnosť v roku 2018 neučtovala a nevykazovala deriváty.

Poznámky Úč POD 3 - 01

IČO		4	7	0	8	9	8	4	9	
DIČ	2	0	2	3	7	9	9	9	2	1

**(y) Majetok a záväzky zabezpečené derivátmi**

Spoločnosť v roku 2018 neúčtovala a nevykazovala majetok a záväzky zabezpečené derivátmi.

**(z) Cudzia mena**

Majetok a záväzky vyjadrené v cudzej mene sa ku dňu uskutočnenia účtovného prípadu prepočítavajú na menu euro referenčným výmenným kurzom určeným a vyhláseným Európskou centrálnou bankou alebo Národnou bankou Slovenska v deň predchádzajúci dňu uskutočnenia účtovného prípadu (ďalej ako referenčný kurz).

Na ocenenie prírastku cudzej meny nakúpenej za euro sa použije kurz, za ktorý bola táto cudzia mena nakúpená.

Na ocenenie prírastku cudzej meny nakúpenej za inú cudziu menu sa použije hodnota inej cudzej meny v eurách alebo na ocenenie prírastku cudzej meny v eurách sa použije referenčný kurz v deň uzavretia obchodu.

Na úbytok rovnakej cudzej meny v hotovosti alebo z devízového účtu sa na prepočet cudzej meny na eurá použije referenčný výmenný kurz určený a vyhlásený Európskou centrálnou bankou alebo Národnou bankou Slovenska v deň predchádzajúci dňu uskutočnenia účtovného prípadu.

Ku dňu ocenenia (ku dňu uskutočnenia účtovného prípadu, ku dňu, ku ktorému sa zostavuje účtovná závierka) sa referenčným kurzom prepočítajú:

- peňažné prostriedky ocenené cudzou menou,
- pohľadávky a záväzky spojené s vyššie uvedeným majetkom, ktoré sú ocenené rovnakou cudzou menou ako tento majetok.

Prijaté a poskytnuté preddavky v cudzej mene prostredníctvom účtu vedeného v tejto cudzej mene sa prepočítavajú na menu euro referenčným výmenným kurzom určeným a vyhláseným Európskou centrálnou bankou alebo Národnou bankou Slovenska v deň predchádzajúci dňu uskutočnenia účtovného prípadu.

Prijaté a poskytnuté preddavky v cudzej mene na účet zriadený v eurách a z účtu zriadeného v eurách sa prepočítavajú na menu euro kurzom, za ktorý boli tieto hodnoty nakúpené alebo predané.

Ku dňu, ku ktorému sa zostavuje účtovná závierka, sa už neprepočítavajú.

Majetok a záväzky vyjadrené v cudzej mene (okrem prijatých a poskytnutých preddavkov) sa ku dňu, ku ktorému sa zostavuje účtovná závierka, prepočítavajú na menu euro referenčným výmenným kurzom určeným a vyhláseným Európskou centrálnou bankou alebo Národnou bankou Slovenska v deň, ku ktorému sa zostavuje účtovná závierka, a účtujú sa s vplyvom na výsledok hospodárenia

**(aa) Porovnateľné údaje**

Ak v dôsledku zmeny účtovných metód a účtovných zásad nie sú hodnoty za bezprostredne predchádzajúce účtovné obdobie v jednotlivých súčiastiach účtovnej závierky porovnateľné, uvádza sa vysvetlenie neporovnateľných hodnôtach v poznámkach.

**(bb) Oprava chýb minulých období**

Ak Spoločnosť zistí v bežnom účtovnom období významnú chybu týkajúcu sa minulých účtovných období, opraví túto chybu na účtoch 428 - Nerozdelený zisk minulých rokov a 429 - Neuhradená strata minulých rokov, t. j. bez vplyvu na výsledok hospodárenia v bežnom účtovnom období. Opravy nevýznamných chýb minulých účtovných období sa účtujú v bežnom účtovnom období na príslušný nákladový alebo výnosový účet.

V roku 2018 Spoločnosť neúčtovala o oprave významných chýb minulých období na účte 428 – Nerozdelený zisk minulých rokov.

**(cc) Výnosy**

Tržby za vlastné výkony a tovar neobsahujú daň z pridanej hodnoty. Sú tiež znížené o zľavy a zrážky (rabaty, bonusy, skontá, dobropisy a pod.), bez ohľadu na to, či zákazník mal vopred na zľavu nárok, alebo či ide o dodatočne uznanú zľavu.

Tržby z predaja výrobkov a tovaru sa vykazujú v deň splnenia dodávky.

Tržby z predaja služieb sa vykazujú v účtovnom období, v ktorom boli služby poskytnuté.

Výnosové úroky sa účtujú rovnomerne v účtovných obdobiach, ktorých sa vecne a časovo týkajú.

IČO		4	7	0	8	9	8	4	9	
DIČ	2	0	2	3	7	9	9	9	2	1

### C. INFORMÁCIE K POLOŽKÁM SÚVAHY

#### 1. Dlhodobý hmotný majetok

Prehľad o pohybe dlhodobého nehmotného majetku a dlhodobého hmotného majetku od 1. januára 2018 do 31. decembra 2018 a za porovnateľné obdobie od 1. januára 2017 do 31. decembra 2017 je uvedený v tabuľkách nižšie:

Názov položky súvahy	Stav k 1.1.2018	Prírastky	Úbytky	Stav k 31.12.2018
Dlhodobý hmotný majetok				
spolu	195 385	30 706	12 601	213 489
Stroje, prístroje a zariadenia	21 218	1 900	0	23 118
Automobily	156 639	28 806	12 601	172 844
Inventár	17 528	0	0	17 528

Názov položky súvahy	Stav k 1.1.2017	Prírastky	Úbytky	Stav k 31.12.2017
Dlhodobý hmotný majetok				
spolu	130 640	75 247	10 502	195 385
Stroje, prístroje a zariadenia	23 467		2 249	21 218
Automobily	89 645	75 247	8 253	156 639
Inventár	17 528			17 528

Názov položky súvahy	Stav k 1.1.2018	Prírastky	Úbytky	Stav k 31.12.2018
Oprávky k dlhodobému hmotnému majetku spolu	88 710	50 107	12 601	126 216
Oprávky k strojom prístrojom a zariadeniam	16 883	3 215	0	20 098
Oprávky k automobilom	57 947	43 970	12 601	89 316
Oprávky k inventáru	13 880	2 922	0	16 802

Názov položky súvahy	Stav k 1.1.2017	Prírastky	Úbytky	Stav k 31.12.2017
Oprávky k dlhodobému hmotnému majetku spolu	55 160	44 052	10 502	88 710
Oprávky k strojom prístrojom a zariadeniam	14 391	4 741	2 249	16 883
Oprávky k automobilom	29 811	36 389	8 253	57 947
Oprávky k inventáru	10 958	2 922	0	13 880

Spoločnosť eviduje v majetku celkovo 13 osobných automobilov. Formou finančného prenájmu obstaraný 1 osobný automobil, formou autokreditu, prípadne spotrebného úveru 5 osobných automobilov, celkovo v obstarávacej cene 185 444 EUR (zostatková cena k 31. decembru 2018: 91 141 EUR, k 31. decembru 2017: 98 692,02 EUR).

Záložné právo je zriadené na osobné automobily, ku ktorým bol poskytnutý spotrebný úver – zmluva č. UZF/14/91007 (Peugeot 308SW BL321IB), zmluva č. UZF/14/911009 (Peugeot Partner BL826ID), zmluva č. UZF/15/91804 (Peugeot308SW BL109JN), zmluva č. 923675 (Audi A3 Lim Attraction BL726KS), zmluva č. 350006112 (Peugeot Expert BL613UF).

IČO		4	7	0	8	9	8	4	9	
DIČ	2	0	2	3	7	9	9	9	2	1

## 2. Dlhodobý nehmotný majetok

Prehľad dlhodobého nehmotného majetku je zobrazený v nasledujúcich tabuľkách:

Názov položky súvahy	Stav k 1.1.2018	Prírastky	Úbytky	Stav k 31.12.2018
Dlhodobý nehmotný majetok spolu	3 278 452	348 516	0	3 626 968
Softvér	1 258 613	344 160	0	1 602 773
Oceniteľné práva	2 019 839	4 356	0	2 024 198

Názov položky súvahy	Stav k 1.1.2018	Prírastky	Úbytky	Stav k 31.12.2018
Oprávky k dlhodobému nehmotnému majetku	1 973 664	785 695	0	2 759 360
Oprávky k softvéru	935 173	89 750	0	1 024 924
Oprávky k oceniteľným právam	1 038 491	695 945	0	1 734 436

Názov položky súvahy	Stav k 1.1.2017	Prírastky	Úbytky	Stav k 31.12.2017
Dlhodobý nehmotný majetok spolu	10 501 049	345 104	7 567 701	3 278 452
Softvér	928 291	330 322	0	1 258 613
Oceniteľné práva	2 055 057	14 782	0	2 019 839
Goodwill	7 567 701	0	7 567 701	0

Názov položky súvahy	Stav k 1.1.2017	Prírastky	Úbytky	Stav k 31.12.2017
Oprávky k dlhodobému nehmotnému majetku spolu	1 330 814	8 210 551	7 567 701	1 973 664
Oprávky k softvéru	551 555	383 618	0	935 173
Oprávky k oceniteľným právam	779 259	259 232	0	1 038 491
Oprávky k goodwillu	0	7 567 701	7 567 701	0

Spoločnosť neviduje v roku 2018 dlhodobý nehmotný majetok, na ktorý je zriadené záložné právo alebo s ktorým má obmedzené právo nakladať.

## 3. Dlhodobý finančný majetok

Spoločnosť v bežnom účtovnom období neúčtovala a ani nevykazovala dlhodobý finančný majetok.

## 4. Zásoby

Spoločnosť v priebehu bežného účtovného obdobia neúčtovala o opravnej položke k zásobám.

IČO	4	7	0	8	9	8	4	9	
DIČ	2	0	2	3	7	9	9	2	1

## 5. Údaje o zákazkovej výrobe

Výnosy zo zákazkovej výroby boli stanovené na základe ceny dohodnutej v zmluve a vykázané v bežnom účtovnom období podľa stupňa dokončenia zákazky. Stupeň dokončenia zákazky sa zistil ako pomer skutočne vynaložených nákladov na zákazkovú výrobu za vykonanú prácu a rozpočtovaných zmluvných nákladov na zákazkovú výrobu. Do výpočtu sa zahrnuli len tie náklady, ktoré zodpovedajú už vykonanej práci.

Informácie o zákazkovej výrobe za rok 2018 sú uvedené v nasledujúcej tabuľke:

Názov položky	EUR
Výnosy zo zákazkovej výroby	10 304 890
Náklady na zákazkovú výrobu	3 499 300
Hrubý zisk/hrubá strata	0
Suma prijatých preddavkov	0

Informácie o zákazkovej výrobe za rok 2017 sú uvedené v nasledujúcej tabuľke:

Názov položky	EUR
Výnosy zo zákazkovej výroby	8 966 871
Náklady na zákazkovú výrobu	957 689
Hrubý zisk/hrubá strata	0
Suma prijatých preddavkov	476 809

## 6. Pohľadávky

Pohľadávky z obchodného styku – konečný zostatok 2 972 613,20 EUR, z toho najvýznamnejší partneri:

Partner	Zostáva uhradiť EUR
SAE Palais Omnisports de Paris Bercy	45 058
Košická aréna, o.z.	203 000
OOO Mobikar	72 063
Alcaldía Managua	141 795
Mostostal Warszawa S.A.	207 353
Colosseo USA Inc.	230 490
Red Ice Hockey Club SA	55 848
SATCON CONSTRUCTION PLC	236 043

Vývoj opravnej položky k pohládkam z obchodného styku v priebehu účtovného obdobia je zobrazený v nasledujúcom prehľade:

Názov položky súvahy	Stav k 1.1.2018	Prírastky	Úbytky	Stav k 31.12.2018
Opravné položky k pohládkam - daňové	113 940	367 369	113 940	367 369
Opravné položky k pohládkam - nedaňové	421 871	515 934	586 991	350 814
SPOLU	535 811	883 303	700 931	718 183

IČO	4	7	0	8	9	8	4	9
DIČ	2	0	2	3	7	9	9	2

Vývoj opravnej položky k pohľadávkam z obchodného styku za predchádzajúce účtovné obdobie je zobrazený v nasledujúcom prehľade:

Názov položky súvahy	Stav k 1.1.2017	Prírastky	Úbytky	Stav k 31.12.2017
Opravné položky k pohľadávkam - daňové	21 441	109 478	16 979	113 940
Opravné položky k pohľadávkam - nedaňové	294 964	410 716	283 809	421 871
<b>SPOLU</b>	<b>316 405</b>	<b>520 194</b>	<b>300 788</b>	<b>535 811</b>

Opravné položky k pohľadávkam zohľadňujú bonitu klienta a jeho schopnosť splácať svoje záväzky.

K použitiu opravnej položky dochádza pri čiastočnej úhrade alebo odpísaní pohľadávky po splatnosti, ku ktorej bola v minulosti vytvorená opravná položka.

K zrušeniu opravnej položky dochádza v prípadoch, kedy pominulo resp. znížilo sa riziko, že dlžník pohľadávku úplne alebo čiastočne nesplätí.

Veková štruktúra pohľadávok je uvedená v nasledujúcom prehľade:

Názov položky	31. 12. 2018	31. 12. 2017
Pohľadávky v lehote splatnosti	559 304	902 246
Pohľadávky po lehote splatnosti	1 716 034	2 377 373
<b>Spolu</b>	<b>2 275 338</b>	<b>3 279 619</b>

## 7. Finančné účty

Prehľad jednotlivých položiek finančných účtov poskytuje nasledujúca tabuľka:

Názov položky	31. 12. 2018	31. 12. 2017
Pokladnica, ceniny	1 472	5 521
Bežné účty v banke alebo v pobočke zahraničnej banky	639 669	-135 218
Peniaze na ceste	16 271	2 639
<b>Spolu</b>	<b>657 412</b>	<b>-127 058</b>

## 8. Krátkodobý finančný majetok

Účtovná jednotka nemá obsahovú náplň pre tento bod.

## 9. Vlastné akcie

Účtovná jednotka nemá obsahovú náplň pre tento bod.

IČO	4	7	0	8	9	8	4	9	
DIČ	2	0	2	3	7	9	9	2	1

## 10. Časové rozlíšenie

Položky časového rozlíšenia sú zobrazené v nasledujúcej tabuľke:

Opis položky časového rozlíšenia	31. 12. 2018	31. 12. 2017
<b>Náklady budúcich období krátkodobé:</b>	<b>14 465</b>	<b>5 459</b>
Domény, hosting, poistenie automobilov, poistenie zodpovednosti	14 465	5 459
<b>Výnosy budúcich období krátkodobé:</b>	<b>45 037</b>	<b>2 500</b>
Tržby za poskytnuté služby	45 037	2 500
<b>Výnosy budúcich období dlhodobé:</b>	<b>4107</b>	<b>0</b>
Tržby za poskytnuté služby	4107	0

## 11. Vlastné imanie

Základné imanie Spoločnosti k 31. decembru 2018 je 10 000 000 EUR (k 31. decembru 2017: 10 000 000 EUR). Základné imanie bolo splatené v plnom rozsahu.

Spoločnosť emitovala 100 ks kmeňových listinných akcií na meno. Menovitá hodnota jednej akcie je 100 000 €. Jediným akcionárom bola do 3.11.2015 spoločnosť MONOGRAM Technologies, spol. s.r.o. a od 4.11.2015 do 11.10.2016 spoločnosť MONOGRAM Ventures a.s. Od 12.10.2016 je to spoločnosť BSP SOFTWAREDISTRIBUTION a.s. Akcie nie sú obchodovateľné na burze cenných papierov.

Účtovný zisk za rok 2017 vo výške 542 945 EUR bol rozdelený následne:	EUR
Prídel do zákonného rezervného fondu	54 295
Úhrada straty minulých období	488 650
<b>Spolu</b>	<b>542 945</b>

O rozdelení výsledku hospodárenia za účtovné obdobie 2018 vo výške 542 944,75 EUR rozhodne valné zhromaždenie.

Spoločnosť je podľa Obchodného zákonníka povinná tvoriť zákonný rezervný fond pri svojom vzniku vo výške minimálne 10 % základného imania. Každoročne ho dopĺňa o sumu vo výške minimálne 10 % z čistého zisku, maximálne do výšky 20 % základného imania.

Výška zákonného rezervného fondu k 31. decembru 2018 je 0 EUR (k 31. decembru 2017: 128 799,79 EUR). Na dosiahnutie maximálnej výšky zákonného rezervného fondu podľa Obchodného zákonníka bude v budúcnosti je potrebné doplniť zákonný rezervný fond zo zisku o 2 000 000 EUR. Zákonný rezervný fond môže byť použitý iba na krytie strát Spoločnosti.

IČO		4	7	0	8	9	8	4	9	
DIČ	2	0	2	3	7	9	9	9	2	1

## 12. Rezervy

Prehľad o rezervách za účtovné obdobie 2018 je zobrazený v nasledujúcej tabuľke:

Popis rezervy	Stav k 1.1.2018 EUR	Tvorba EUR	Použitie EUR	Stav k 31.12.2018 EUR
R na nevyčerpané dovolenky	62 819		9 227	53 591
R na SZ k dovolenkám	22 112		3 661	18 451
R na odchodné a odvody 2017	3 200			3 200
R na rekonštrukciu účtovníctva 2017	80 000		80 000	0
R na závierku a daňové priznanie 2017	11 000	14 000	11 000	14 000
R na audit 2017	10 000	9 000	10 000	9 000
R na poradenstvo (GW, VAT) 2017	15 000		15 000	0
R na sankcie za DDP DPH 2017	5 000	2 000	5 000	2 000
R na dorubený colný dlh 2015-2016	50 000		50 000	0
R na súdne spory		1 000		1 000
R na nedoložené výdavky SC		4 000		4 000
<b>Krátkodobé rezervy spolu</b>	<b>259 131</b>	<b>30 000</b>	<b>183 888</b>	<b>105 242</b>
R na záručné opravy		25 000		25 000
<b>Dlhodobé rezervy spolu</b>		<b>25 000</b>		<b>25 000</b>

Prehľad o rezervách za účtovné obdobie 2017 je zobrazený v nasledujúcej tabuľke:

Popis rezervy	Stav k 1.1.2017 EUR	Tvorba EUR	Použitie EUR	Stav k 31.12.2017 EUR
R na nevyčerpané dovolenky	47 092	84 931	47 092	84 931
R na závierku a daňové priznanie 2017	1 000	91 000	1 000	91 000
R na audit 2017	1 400	10 000	1 400	10 000
R na poradenstvo (GW, VAT) 2017	0	15 000	0	15 000
R na sankcie za DDP DPH 2017	0	5 000	0	5 000
R na dorubený colný dlh 2015-2016	0	50 000	0	50 000
R na náklady za služby	350 000	0	350 000	0
R na odchodné a odvody	0	3 200	0	3 200
<b>Rezervy spolu</b>	<b>399 492</b>	<b>259 131</b>	<b>399 492</b>	<b>259 131</b>

### Nevyfakturované dodávky majetku

Rezervy na nevyfakturované dodávky majetku sa nevykazujú s vplyvom na výsledok hospodárenia. Spoločnosť v roku 2017 neúčtovala tvorbu ani zúčtovanie rezervy na nevyfakturované dodávky.

IČO	4	7	0	8	9	8	4	9	
DIČ	2	0	2	3	7	9	9	2	1

### 13. Závazky

Závazky z obchodného styku podľa doby splatnosti sú nasledovné:

Názov položky	31. 12. 2018	31. 12. 2017
Závazky z obchodného styku v lehote splatnosti - Dodávatelia	41 210	779 370
Závazky z obchodného styku po lehote splatnosti - Dodávatelia	576 657	1 342 813
<b>Spolu</b>	<b>617 867</b>	<b>2 122 183</b>
Závazky z obchodného styku v lehote splatnosti - Prepojené účtovné jednotky	0	0
Závazky z obchodného styku po lehote splatnosti - Prepojené účtovné jednotky	8 346	8 346
<b>Spolu</b>	<b>8 346</b>	<b>8 346</b>

Štruktúra záväzkov (okrem bankových úverov, pôžičiek a návratných finančných výpomocí, záväzkov zo sociálneho fondu, odloženého daňového záväzku a rezerv) podľa zostatkovej doby splatnosti k **31. decembru 2018** je uvedená v nasledujúcom prehľade:

Popis	Účtovná hodnota	Menej ako 1 rok	1-5 rokov	Viac ako 5 rokov
Závazky z obchodného styku voči prepojeným účtovným jednotkám	8 346	8 346	0	0
Ostatné záväzky z obchodného styku	617 867	617 867	0	0
Iné dlhodobé záväzky	37 697	0	37 967	0
Závazky voči zamestnancom	40 658	40 658	0	0
Závazky z nájmu	6 924	2 311	4 613	0
Závazky zo sociálneho poistenia	44 343	44 343	0	0
Iné záväzky	25 497	25 497	0	0
Prijaté preddavky	87 726	87 726	0	0
Daňové záväzky a dotácie	14 801	14 801	0	0
<b>Spolu</b>	<b>883 859</b>	<b>841 549</b>	<b>42 580</b>	<b>0</b>

IČO		4	7	0	8	9	8	4	9	
DIČ	2	0	2	3	7	9	9	9	2	1

Štruktúra záväzkov (okrem bankových úverov, pôžičiek a návratných finančných výpomocí, záväzkov zo sociálneho fondu, odloženého daňového záväzku a rezerv) podľa zostatkovej doby splatnosti k **31. decembru 2017** je uvedená v nasledujúcom prehľade:

Popis	Účtovná hodnota	Menej ako 1 rok	1-5 rokov	Viac ako 5 rokov
Záväzky				
z obchodného styku voči prepojeným účtovným jednotkám	8 346	8 346	0	0
Ostatné záväzky z obchodného styku	1 634 955	1 634 955	0	0
Iné dlhodobé záväzky	74 746	31 783	42 963	0
Záväzky voči zamestnancom	101 664	101 664	0	0
Záväzky z nájmu	6 924	2 311	4 613	0
Záväzky zo sociálneho poistenia	49 403	49 403	0	0
Iné záväzky	45 023	45 023	0	0
Prijaté preddavky	478 882	478 882	0	0
Daňové záväzky a dotácie	14 801	14 801	0	0
<b>Spolu</b>	<b>2 414 744</b>	<b>2 367 168</b>	<b>47 576</b>	<b>0</b>

IČO		4	7	0	8	9	8	4	9	
DIČ	2	0	2	3	7	9	9	9	2	1

#### 14. Odložený daňový záväzok

Výpočet odloženého daňového záväzku je uvedený v nasledujúcom prehľade:

Názov položky	31. 12. 2018	31. 12. 2017
Dočasné rozdiely medzi účtovnou hodnotou majetku a daňovou základňou, z toho:		
– odpočítateľné	-412 940	307 932
– zdaniteľné	-703 369	
	290 429	307 932
Dočasné rozdiely medzi účtovnou hodnotou záväzkov a daňovou základňou, z toho:		
– odpočítateľné	183 231	404 934
– zdaniteľné	0	
	183 231	404 934
Možnosť umorovať daňovú stratu v budúcnosti	0	155 753
Možnosť previesť nevyužitú daňovú odpočty	0	0
Sadzba dane z príjmov (v %)	21	21
<b>Odložená daňová pohľadávka</b>	<b>-48 239</b>	
<b>Uplatnená daňová pohľadávka</b>	<b>0</b>	<b>0</b>
Zaúčtovaná ako náklad	35 656	62 577
Zaúčtovaná do vlastného imania	194 993	0
<b>Odložený daňový záväzok</b>	<b>182 410</b>	<b>182 410</b>
<b>Zmena odloženého daňového záväzku</b>	<b>0</b>	<b>0</b>
Zaúčtovaná ako náklad	0	0
Zaúčtovaná do vlastného imania	0	0
Iné	0	0

#### 15. Sociálny fond

Tvorba a čerpanie sociálneho fondu v priebehu účtovného obdobia sú znázornené v nasledujúcom prehľade:

Názov položky	31. 12. 2018	31. 12. 2017
<b>Začiatkový stav sociálneho fondu</b>	<b>15 105</b>	<b>11 743</b>
Tvorba sociálneho fondu na ťarchu nákladov	6 263	5 989
Tvorba sociálneho fondu zo zisku	0	0
Ostatná tvorba sociálneho fondu	0	0
<i>Tvorba sociálneho fondu spolu</i>	<i>6 263</i>	<i>5 989</i>
Čerpanie sociálneho fondu	3 559	2 627
<b>Konečný zostatok sociálneho fondu</b>	<b>17 809</b>	<b>15 105</b>

Časť sociálneho fondu sa podľa zákona o sociálnom fonde tvorí povinne na ťarchu nákladov a časť sa môže vytvárať zo zisku. Sociálny fond sa podľa zákona o sociálnom fonde čerpá na sociálne, zdravotné, rekreačné a iné potreby zamestnancov.

IČO		4	7	0	8	9	8	4	9	
DIČ	2	0	2	3	7	9	9	9	2	1

**16. Vydané dlhopisy**

Účtovná jednotka nemá obsahovú náplň pre tento bod.

**17. Bankové úvery**

Štruktúra bankových úverov je uvedená v nasledujúcom prehľade:

Názov položky	Mena	Úrok p.a- v %	Dátum splatnosti	Suma istiny v príslušnej mene k 31.12.2018	Suma istiny v eurách k 31.12.2018	Suma istiny v eurách k 31.12.2017
Bankový úver 46008206/7500	USD	1M LIBOR + 1,25 p.a.	31.5.2019	528 574	461 636	0
Bankový úver 46008207/7500	EUR	1M LEURIBOR + 1,25 p.a.	31.5.2019	2 191 740	2 191 740	0
Krátkodobý kontokorent	EUR		mesačne	1 133 373	1 133 373	0
Krátkodobé bankové úvery - kreditné karty	EUR	0	mesačne	0	1 632	33 417
<b>Spolu</b>				<b>3 853 687</b>	<b>3 788 381</b>	<b>33 417</b>

**18. Pôžičky a návratné finančné výpomoci**

Prehľad o pôžičkách a finančných výpomociach je zobrazený v tabuľke:

Veriteľ	Mena	Úrok p.a v %	Suma istiny v eurách k 31.12.2018	Suma istiny v eurách k 31.12.2017
BSP Softwaredistribution a.s.	EUR	2,5	292 134	448 873
<b>Spolu</b>	<b>EUR</b>	<b>2,5</b>	<b>292 134</b>	<b>448 873</b>

IČO		4	7	0	8	9	8	4	9
DIČ	2	0	2	3	7	9	9	9	2

## D. INFORMÁCIE O POLOŽKÁCH VÝKAZU ZISKOV A STRÁT

### 1. Tržby za vlastné výkony a tovar

Názov položky	2018	2017
Tržby z predaja služieb	453 502	122 868
Tržby za tovar	52 053	0
Výnosy zo zákazky	10 304 890	8 966 871
<b>Čistý obrat celkom</b>	<b><u>10 810 445</u></b>	<b><u>9 089 739</u></b>

### 2. Zmena stavu zásob vlastnej výroby

Účtovná jednotka nemá obsahovú náplň pre tento bod.

### 3. Aktivácia

Údaje o aktivácii dlhodobého nehmotného majetku sú uvedené v nasledujúcej tabuľke:

Názov položky	2018	2017
Aktivácia dlhodobého nehmotného majetku	344 160	330 322
<b>Spolu</b>	<b><u>344 160</u></b>	<b><u>330 322</u></b>

### 4. Ostatné výnosy z hospodárskej činnosti

Ostatné významné položky výnosov z hospodárskej činnosti sú tržby z predaja materiálu v hodnote 14 022 EUR.

V rámci Ostatných výnosov z hospodárskej činnosti sa nachádzajú tieto položky s najväčším zastúpením:

Názov položky	Suma v EUR
Tržby z predaja materiálu	14 022
Poistné plnenia	7 846
Odpis záväzkov	36 816
<b>Spolu</b>	<b><u>58 684</u></b>

### 5. Finančné výnosy

Prehľad významných finančných výnosov je uvedený v nasledujúcej tabuľke:

Názov položky	2018	2017
Kurzové zisky	119 505	258 229
<b>Spolu</b>	<b><u>119 505</u></b>	<b><u>258 229</u></b>

### 6. Osobné náklady

Osobné náklady sú uvedené v nasledovnom prehľade:

IČO		4	7	0	8	9	8	4	9	
DIČ	2	0	2	3	7	9	9	9	2	1

Názov položky	2018	2017
Mzdové náklady vrátane rezervy na nevyčerpané dovolenky	1 171 800	1 113 750
Sociálne poistenie vrátane rezervy z dovoleniek	292 226	269 501
Zdravotné poistenie vrátane rezervy z dovoleniek	113 057	107 751
Sociálne zabezpečenie	29 486	30 466
<b>Spolu</b>	<b><u>1 606 569</u></b>	<b><u>1 521 468</u></b>

## 7. Čistý obrat

Čistý obrat Spoločnosti na účely zistenia povinnosti overenia individuálnej účtovnej závierky auditorom [§ 19 ods. 1 písm. a) zákona o účtovníctve] je uvedený v nasledujúcom prehľade:

Názov položky	2018	2017
Tržby z predaja služieb	453 502	122 868
Tržby za tovar	52 053	0
Výnosy zo zákazky	10 304 890	8 966 871
<b>Čistý obrat celkom</b>	<b><u>10 810 445</u></b>	<b><u>9 089 739</u></b>

IČO		4	7	0	8	9	8	4	9	
DIČ	2	0	2	3	7	9	9	9	2	1

## 8. Náklady na poskytnuté služby

V nasledujúcom prehľade sú uvedené najvýznamnejšie náklady na poskytnuté služby:

Názov položky	2018	2017
<b>Náklady na poskytnuté služby, z toho:</b>	<b>1 708 920</b>	<b>662 398</b>
Služby na projekty - subdodávky, kooperácie	731 287	4 990
Programovacie, grafické a projektové práce	92 872	112 362
Poplatky v telekomunikačnom styku ( telefóny, internet, zabezpečenie)	26 050	30 966
Právne služby	73 239	69 796
Poradenské a konzultačné služby	92 025	64 956
Nájomné	193 024	121 978
Prenájom automobilov	9 873	72 154
Profesia	40 051	86 748
Prepravné služby	297 785	98 448
Ubytovanie uhrádzané spoločnosťou	51 199	0
Preprava uhrádzaná spoločnosťou	101 515	0
<b>Ostatné významné položky nákladov z hospodárskej činnosti, z toho:</b>	<b>82 268</b>	<b>42 810</b>
Dary	2 000	2 764
Ostatné pokuty, penále a úroky z omeškania	62 295	11 960
Odpis pohľadávky	490	20 000
Poistenie	17 483	8 086
<b>Finančné náklady, z toho:</b>	<b>205 261</b>	<b>266 617</b>
Kurzové straty	76 822	162 445
Nákladové úroky	41 613	31 064
Bankové poplatky	86 826	73 108

## 9. Náklady na overenie účtovnej závierky audítorom

V roku 2017 boli náklady na overenie účtovnej závierky audítorom v sume 10 000€.

V roku 2018 predstavujú náklady na overenie účtovnej závierky audítorom sumu 9 038 €. Náklady na overenie účtovnej závierky audítorom za rok 2018 sú predpokladané vo výške 21 000 €.

IČO	4	7	0	8	9	8	4	9
DIČ	2	0	2	3	7	9	9	2

**E. INFORMÁCIE O DANIACH Z PRÍJMOV**

Prevod od teoretickej dane z príjmov k vykázanej dani z príjmov je uvedený v nasledujúcom prehľade:

Názov položky a	2018			2017		
	Základ dane b	Daň c	Daň v % d	Základ dane e	Daň f	Daň v % g
Výsledok hospodárenia pred zdanením, z toho:	544 566		100,00 %	634 380		100,00 %
teoretická daň		114 359	21,00 %		133 220	21,00 %
Daňovo neuznané náklady	493 481	103 631	19,03 %	661 763	138 970	21,91 %
Výnosy nepodliehajúce dani	-386 585	-81 183	-14,91 %	-889 983	-186 896	-29,46 %
Vplyv nevykázanej odloženej daňovej pohľadávky	0	0	0,00 %	0	0	0,00 %
Umorenie daňovej straty	-155 753	-32 708	-6,01 %	-157 784	-33 135	-5,22 %
Zmena sadzby dane	0	0	0,00 %	0	0	0,00 %
Iné - Odpočet výdavkov na výskum a vývoj	-429 209	-90 134	-16,55 %	-110 956	-23 301	-3,67 %
Spolu	66 500	13 965	2,56 %	137 420	28 858	4,55 %
<b>Splatná daň z príjmov</b>		<b>13 965</b>	<b>2,56 %</b>		<b>28 858</b>	<b>4,55 %</b>
Odložená daň z príjmov		0	0,00 %		0	0,00 %
<b>Celková daň z príjmov</b>		<b>13 965</b>	<b>2,56 %</b>		<b>28 858</b>	<b>4,55 %</b>

**F. INFORMÁCIE O ÚDAJOCH NA PODSÚVAHOVÝCH ÚČTOCH**

Spoločnosť nemá obsahovú náplň pre tento bod.

**G. INFORMÁCIE O INÝCH AKTÍVACH A INÝCH PASÍVACH**

Spoločnosť nemá obsahovú náplň pre tento bod.

**H. INFORMÁCIE O EKONOMICKÝCH VZŤAHOCH ÚČTOVNEJ JEDNOTKY A SPRIAZNENÝCH OSÔB**

Transakcie účtovnej jednotky a spriaznených osôb v roku 2018 sú uvedené v nasledujúcom prehľade:

Spriaznená jednotka	Druh transakcie	Suma transakcie
BSP Softwaredistribution a.s.	pôžička a úrok	627 661
	splatenie pôžičky a úroku	550 000
CoverPage	prijaté faktúry za služby	4 272
	úhrada prijatých faktúr	4 272
MONOGRAM Ventures	prijatá faktúra za služby	576
	úhrada prijatej faktúry	576
DBS Development & Consulting Slovakia s.r.o.	úhrada prijatých faktúr	6 000
	prijatá faktúra za služby	14 516
	úhrada prijatých faktúr	14 516

IČO	4	7	0	8	9	8	4	9	
DIČ	2	0	2	3	7	9	9	2	1

Transakcie účtovnej jednotky a spriaznených osôb v predchádzajúcom účtovnom období sú uvedené v nasledujúcom prehľade:

Spriaznená jednotka	Druh transakcie	Suma transakcie
BSP Softwaredistribution a.s.	pôžička a úrok	760 549
	splatenie pôžičky a úroku	300 000
	prijaté platby za faktúry	291 401
CoverPage	prijaté faktúry za služby	25 680
	úhrada prijatých faktúr	21 164
	vyšlé faktúry za služby	960
	úhrada prijatých faktúr	21 164
MONOGRAM Technologies	splátka prijatej pôžičky	351 964
	prijaté faktúry - zdieľanie nákladov	47 858
	prijaté faktúry - program. Služby	52 477
	prijaté faktúry za tovar	123 366
	vyšlé faktúry za práce a služby	62 300
	úhrada prijatých faktúr	451 356
Streamstar, a.s.	úhrada vyšlých faktúr	74 760
	prijatá faktúra za tovar	6 790
	inkaso vystavených faktúr	10 000
MONOGRAM Ventures	vyšlé faktúry	112 852
	poskytnutá pôžička	71 400
DBS Development & Consulting Slovakia s.r.	prijaté faktúry	17 597
	úhrada prijatých faktúr	15 117

#### I. INFORMÁCIE O SKUTOČNOSTIACH, KTORÉ NASTALI PO DNI, KU KTORÉMU SA ZOSTAVUJE ÚČTOVNÁ ZÁVIERKA, DO DŇA ZOSTAVENIA ÚČTOVNEJ ZÁVIERKY

Účtovná jednotka nemá obsahovú náplň pre tento bod.

IČO		4	7	0	8	9	8	4	9
DIČ	2	0	2	3	7	9	9	9	2

**J. INFORMÁCIE O VLASTNOM IMANÍ**

Prehľad o pohybe vlastného imania v priebehu účtovného obdobia za rok 2018 je uvedený v nasledujúcej tabuľke:

Položka vlastného imania	Bežné účtovné obdobie (2018)				
	Stav k 1.1.2018	Prírastky	Úbytky	Presuny	Stav k 31.12.2018
a	b	c	d	e	f
<b>Základné imanie</b>	<b>10 000 000</b>	<b>0</b>	<b>0</b>	<b>0</b>	<b>10 000 000</b>
Základné imanie	10 000 000	0	0	0	10 000 000
Zmena základného imania	0	0	0	0	0
Pohľadávky za upísané vlastné imanie	0	0	0	0	0
<b>Emisné ážio</b>	<b>0</b>	<b>0</b>	<b>0</b>	<b>0</b>	<b>0</b>
<b>Ostatné kapitálové fondy</b>	<b>0</b>	<b>0</b>	<b>0</b>	<b>0</b>	<b>0</b>
<b>Zákonné rezervné fondy</b>	<b>128 800</b>	<b>54 294</b>	<b>0</b>	<b>-183 094</b>	<b>0</b>
Zákonný rezervný fond (nedeliteľný fond)	128 800	54 294	0	-183 094	0
Rezervný fond na vlastné akcie a vlastné podiely	0	0	0	0	0
<b>Ostatné fondy zo zisku</b>	<b>0</b>	<b>0</b>	<b>0</b>	<b>0</b>	<b>0</b>
Štatutárne fondy	0	0	0	0	0
Ostatné fondy zo zisku	0			0	0
<b>Oceňovacie rozdiely z precenenia</b>	<b>0</b>	<b>0</b>	<b>0</b>	<b>0</b>	<b>0</b>
Oceňovacie rozdiely z precenenia majetku a záväzkov	0	0	0	0	0
Oceňovacie rozdiely z kapitálových účastín	0	0	0	0	0
Oceňovacie rozdiely z precenenia pri zlúčení, splynutí a rozdelení	0	0	0	0	0
<b>Výsledok hospodárenia minulých rokov</b>	<b>-7 671 375</b>	<b>-194 993</b>	<b>0</b>	<b>671 745</b>	<b>-7 194 623</b>
Nerozdelený zisk minulých rokov	567 743	0	0	-567 743	0
Neuhradená strata minulých rokov	-8 239 118	-194 993	0	1 239 488	-7 194 623
<b>Výsledok hospodárenia bežného účtovného obdobia</b>	<b>542 945</b>	<b>494 944</b>	<b>0</b>	<b>-542 945</b>	<b>494 944</b>
<b>Spolu</b>	<b>3 000 370</b>	<b>354 245</b>	<b>0</b>	<b>-54 294</b>	<b>3 300 321</b>

IČO			4	7	0	8	9	8	4	9
DIČ	2	0	2	3	7	9	9	9	2	1

Prehľad o pohybe vlastného imania za predchádzajúce účtovné obdobie je uvedený v nasledujúcej tabuľke:

Položka vlastného imania	Stav k	Prírastky	Úbytky	Presuny	Stav k
	1.1.2017				31.12.2017
	b	c	d	e	f
<b>Základné imanie</b>	<b>10 000 000</b>	<b>0</b>	<b>0</b>	<b>0</b>	<b>10 000 000</b>
Základné imanie	10 000 000	0	0	0	10 000 000
Zmena základného imania	0	0	0	0	0
Pohľadávky za upísané vlastné imanie	0	0	0	0	0
<b>Emisné ážio</b>	<b>0</b>	<b>0</b>	<b>0</b>	<b>0</b>	<b>0</b>
<b>Ostatné kapitálové fondy</b>	<b>0</b>	<b>0</b>	<b>0</b>	<b>0</b>	<b>0</b>
<b>Zákonné rezervné fondy</b>	<b>0</b>	<b>1 000 000</b>	<b>0</b>	<b>-871 200</b>	<b>128 800</b>
Zákonný rezervný fond (nedeliteľný fond)	0	0	0	128 800	128 800
Rezervný fond na vlastné akcie a vlastné podiely	0	1 000 000	0	-1 000 000	0
<b>Ostatné fondy zo zisku</b>	<b>0</b>	<b>0</b>	<b>0</b>	<b>0</b>	<b>0</b>
Štatutárne fondy	0	0	0	0	0
Ostatné fondy zo zisku	0	0	0	0	0
<b>Oceňovacie rozdiely z precenenia</b>	<b>0</b>	<b>0</b>	<b>0</b>	<b>0</b>	<b>0</b>
Oceňovacie rozdiely z precenenia majetku a záväzkov	0	0	0	0	0
Oceňovacie rozdiely z kapitálových účastín	0	0	0	0	0
Oceňovacie rozdiely z precenenia pri zlúčení, splynutí a rozdelení	0	0	0	0	0
<b>Výsledok hospodárenia minulých rokov</b>	<b>-573 743</b>	<b>-9 079 706</b>	<b>0</b>	<b>1 999 786</b>	<b>-7 671 376</b>
Nerozdelený zisk minulých rokov	177 125		0	390 618	567 743
Neuhradená strata minulých rokov	-750 868	-9 079 706	0	1 591 456	-8 239 118
<b>Výsledok hospodárenia bežného účtovného obdobia</b>	<b>1 110 873</b>	<b>542 945</b>	<b>0</b>	<b>-1 110 873</b>	<b>542 945</b>
<b>Spolu</b>	<b>10 537 130</b>	<b>-7 536 761</b>	<b>0</b>	<b>17 713</b>	<b>3 000 368</b>

IČO	4	7	0	8	9	8	4	9
DIČ	2	0	2	3	7	9	9	2

## K. PREHLAD PEŇAŽNÝCH TOKOV K 31. DECEMBRU 2018

Označenie položky	Obsah položky	Bežné účtovné obdobie 2018
Z/S	Výsledok hospodárenia z bežnej činnosti pred zdanením daňou z príjmov (+/-)	48 180
A.1.	<i>Nepeňažné operácie ovplyvňujúce výsledok hospodárenia z bežnej činnosti pred zdanením daňou z príjmov (+/-), (súčet A. 1. 1. až A. 1. 13.)</i>	881 447
A. 1. 1.	Odpisy dlhodobého nehmotného majetku a dlhodobého hmotného majetku (+)	392 191
A. 1. 4.	Zmena stavu krátkodobých a dlhodobých rezerv (+/-)	-128 889
A. 1. 5.	Zmena stavu opravných položiek (+/-)	627 377
A. 1. 6.	Zmena stavu položiek časového rozlíšenia nákladov a výnosov (+/-)	26 632
A. 1. 8.	Úroky účtované do nákladov (+)	37 335
A.1. 10.	Kurzový zisk vyčíslený k peňažným prostriedkom a peňažným ekvivalentom ku dňu, ku ktorému sa zostavuje účtovná závierka (-)	-29 880
A. 1. 12.	Výsledok z predaja dlhodobého majetku, s výnimkou majetku, ktorý sa považuje za peňažný ekvivalent (+/-)	799
A. 1. 13.	Ostatné položky nepeňažného charakteru, ktoré ovplyvňujú výsledok hospodárenia z bežnej činnosti, s výnimkou tých, ktoré sa uvádzajú osobitne v iných častiach prehľadu peňažných tokov (+/-)	-44 118
A. 2.	<i>Vplyv zmien stavu pracovného kapitálu, ktorým sa na účely tohto opatrenia rozumie rozdiel medzi obežným majetkom a krátkodobými záväzkami s výnimkou položiek obežného majetku, ktoré sú súčasťou peňažných prostriedkov a peňažných ekvivalentov, na výsledok hospodárenia z bežnej činnosti (súčet A. 2. 1. až A. 2. 4.)</i>	-3 809 334
A. 2. 1.	Zmena stavu pohľadávok z prevádzkovej činnosti (-/+)	-1 762 343
A. 2. 2.	Zmena stavu záväzkov z prevádzkovej činnosti (+/-)	-1 597 185
A. 2. 3.	Zmena stavu zásob (-/+)	-449 806
	<b>Peňažné toky z prevádzkovej činnosti s výnimkou príjmov a výdavkov, ktoré sa uvádzajú osobitne v iných častiach prehľadu peňažných tokov (+/-), (súčet Z/S + A. 1. + A. 2.)</b>	<b>-2 879 707</b>
A. 3.	Prijaté úroky, s výnimkou tých, ktoré sa začleňujú do investičných činností (+)	2 000
A. 4.	Výdavky na zaplatené úroky, s výnimkou tých, ktoré sa začleňujú do finančných činností (-)	-37 335
	<b>Peňažné toky z prevádzkovej činnosti (+/-), (súčet Z/S + A. 1. až A. 6.)</b>	<b>-2 915 043</b>
A. 7.	Výdavky na daň z príjmov účtovnej jednotky, s výnimkou tých, ktoré sa začleňujú do investičných činností alebo finančných činností (-/+)	147 819
<b>A.</b>	<b>Čisté peňažné toky z prevádzkovej činnosti (+/-), (súčet Z/S + A. 1. až A. 9.)</b>	<b>-2 767 223</b>
B. 1.	Výdavky na obstaranie dlhodobého nehmotného majetku (-)	-348 516
B. 2.	Výdavky na obstaranie dlhodobého hmotného majetku (-)	-26 428
B. 5.	Príjmy z predaja dlhodobého hmotného majetku (+)	6 813
<b>B.</b>	<b>Čisté peňažné toky z investičnej činnosti (súčet B. 1. až B. 19.)</b>	<b>-368 132</b>
C. 2.	Peňažné toky vznikajúce z dlhodobých záväzkov a krátkodobých záväzkov z finančnej činnosti, (súčet C. 2. 1. až C. 2. 9.)	2 326 238

IČO	4	7	0	8	9	8	4	9	
DIČ	2	0	2	3	7	9	9	2	1

C. 2. 3.	Príjmy z úverov, ktoré účtovnej jednotke poskytla banka alebo pobočka zahraničnej banky, s výnimkou úverov, ktoré boli poskytnuté na zabezpečenie hlavného predmetu činnosti (+)	2 307 691
C. 2. 4.	Výdavky na splácanie úverov, ktoré účtovnej jednotke poskytla banka alebo pobočka zahraničnej banky, s výnimkou úverov, ktoré boli poskytnuté na zabezpečenie hlavného predmetu činnosti (-)	28 156
C. 2. 6.	Výdavky na splácanie pôžičiek (-)	-9 609
C. 3.	Výdavky na zaplatené úroky, s výnimkou tých, ktoré sa začleňujú do prevádzkových činností (-)	-4 277
<b>C.</b>	<b>Čisté peňažné toky z finančnej činnosti (súčet C. 1. až C. 9.)</b>	<b>2 321 961</b>
<b>D.</b>	<b>Čisté zvýšenie alebo čisté zníženie peňažných prostriedkov (+/-), (súčet A + B + C)</b>	<b>-813 395</b>
<b>E.</b>	<b>Stav peňažných prostriedkov a peňažných ekvivalentov na začiatku účtovného obdobia (+/-)</b>	<b>160 475</b>
<b>F.</b>	<b>Stav peňažných prostriedkov a peňažných ekvivalentov na konci účtovného obdobia pred zohľadnením kurzových rozdielov vyčíslených ku dňu, ku ktorému sa zostavuje účtovná závierka (+/-)</b>	<b>-652 920</b>
<b>G.</b>	<b>Kurzové rozdiely vyčíslené k peňažným prostriedkom a peňažným ekvivalentom ku dňu, ku ktorému sa zostavuje účtovná závierka (+/-)</b>	<b>84</b>
<b>H.</b>	<b>Zostatok peňažných prostriedkov a peňažných ekvivalentov na konci účtovného obdobia upravený o kurzové rozdiely vyčíslené ku dňu, ku ktorému sa zostavuje účtovná závierka (+/-)</b>	<b>-652 836</b>

IČO	4	7	0	8	9	8	4	9	
DIČ	2	0	2	3	7	9	9	2	1

## L. PREHLAD PEŇAŽNÝCH TOKOV K 31. DECEMBRU 2017

2017

<b>Čistý zisk (pred odpočítaním úrokových, daňových a mimoriadnych položiek)</b>	<b>675 175</b>
Úpravy o nepeňažné operácie:	
Odpisy dlhodobého hmotného a nehmotného majetku	682 433
Opravná položka k pohľadávkam	-248 284
Opravná položka k zásobám	0
Opravná položka k dlhodobému hmotnému majetku	0
Opravná položka k dlhodobému finančnému majetku	0
Nerealizované kurzové straty	87 487
Nerealizované kurzové zisky	-49 659
Rezervy	-140 362
Strata (zisk) z predaja dlhodobého majetku	-8 160
Výnosy z dlhodobého finančného majetku	0
Rozdiel medzi uznanou hodnotou vkladu a účtovnou hodnotou	0
Iné nepeňažné operácie	9 680
Zisk z prevádzky pred zmenou pracovného kapitálu	<u>1 008 310</u>
Zmena pracovného kapitálu:	
Úbytok (prírastok) pohľadávok z obchodného styku a iných pohľadávok (vrátane časového rozlíšenia aktív)	1 733 737
Úbytok (prírastok) zásob	135 154
(Úbytok) prírastok záväzkov (vrátane časového rozlíšenia pasív)	-1 968 786
<b>Peňažné toky z prevádzky</b>	<b><u>908 416</u></b>

IČO	4	7	0	8	9	8	4	9	
DIČ	2	0	2	3	7	9	9	2	1

2017

**Peňažné toky z prevádzkovej činnosti**

Peňažné toky z prevádzky	908 416
Zaplatené úroky	-41 546
Prijaté úroky	751
Zaplatená daň z príjmov	-655 372
Vyplatené dividendy	0
Peňažné toky pred mimoriadnymi položkami	212 248
Príjmy z položiek výnimočného rozsahu alebo výskytu	0
<b>Čisté peňažné toky z prevádzkovej činnosti</b>	<b>212 248</b>

**Peňažné toky z investičnej činnosti**

Nákup dlhodobého majetku	-90 029
Príjmy z predaja dlhodobého majetku	12 629
Obstaranie investícií	0
Prijaté dividendy	0
<b>Čisté peňažné toky z investičnej činnosti</b>	<b>-77 400</b>

**Peňažné toky z finančnej činnosti**

Príjmy zo zvýšenia základného imania	0
Príjmy z úverov	-158 350
Splátky dlhodobých záväzkov	32 950
Splátky prijatých úverov	0
<b>Čisté peňažné toky z finančnej činnosti</b>	<b>-125 400</b>

(Úbytok) prírastok peňažných prostriedkov a peňažných ekvivalentov

9 448

Peňažné prostriedky a peňažné ekvivalenty na začiatku roka

-169 924

**Peňažné prostriedky a peňažné ekvivalenty na konci roka****-160 475**