
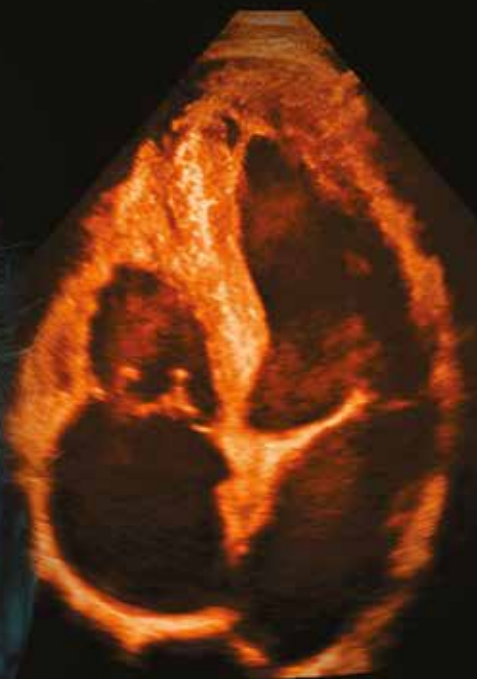


Siemens Healthineers na Slovensku 2019

www.siemens-healthineers.com/sk



Obsah

Úspechy roka opäť vďaka profesionálnemu prístupu a pracovnému nasadeniu	4
O Siemens Healthineers	5
Odlišujeme sa inovatívnosťou.....	6
Priekopníci transformácie	8
Zobrazovacia diagnostika	11
Laboratórna diagnostika	13
Development Centrum	15
Accounting HUB	17
Sme voľbou číslo jeden	18
Nesieme spoločenskú zodpovednosť	19
Finančná časť výročnej správy	21

Vážení zákazníci, vážení obchodní partneri,

Siemens Healthineers aj v uplynulom roku potvrdil svoje silné postavenie na slovenskom trhu. Rok 2019 bol pre nás doteraz najúspešnejším v mnohých smeroch. Z finančného pohľadu o našom úspechu hovorí dosiahnutý rekordný obrat, ale aj zisk spoločnosti. Podarilo sa nám tak naplniť ambiciózne plány, ktoré sme si predsavzali a náš slovenský tím taktiež výrazne prispel k naplňaniu vízie „Shaping the future of healthcare“.

Počet prístrojov pod značkou Siemens Healthineers, ktoré slúžia pacientom v slovenských nemocniciach, sa rekordne zvýšil. Mnohé zdravotnícke zariadenia po celom Slovensku tak získali nové, špičkové technológie, ktoré im pomôžu zvýšiť kvalitu starostlivosti o pacientov. V uplynulom roku pribudli v slovenských nemocniciach aj prístroje, ako napríklad inovatívny angiografický systém ARTIS pheno, ktorý sa stal súčasťou novej hybridnej operačnej sály vo Východoslovenskom ústave srdcových a cievnych chorôb. Prístroj ponúka vynikajúcu kvalitu obrazu pri veľmi nízkych dávkach žiarenia. Výrazne tak znižuje radiačnú záťaž pre pacienta, ako aj pre samotný personál. Pracovisko tak nielen výrazne postúpilo v modernizácii, ale vzrástol aj jeho celoslovenský význam. Do slovenských nemocníc si tiež našiel cestu inovatívny röntgenový prístroj MULTIX Impact, umožňujúci skúseným rádiológom kvalitnejšie a rýchlejšie vyšetriť väčšie množstvo pacientov ako doteraz, a to pri nižšej radiačnej záťaži. Slovenským pacientom tiež už onedlho začnú slúžiť inovatívne ultrazvuky ACUSON Sequoia. Na vývoji softvéru pre tento prístroj pracoval slovenský vývojársky tím Siemens Healthineers viac ako 5 rokov.

Som presvedčený, že prostredníctvom našej práce, vynálezov a patentov sme schopní spolu s našimi zákazníkmi, ktorí používajú naše zariadenia, posúvať zdravotníctvo dopredu, zlepšovať kvalitu a dostupnosť zdravotníckych služieb a pomáhať tak prinavracáť zdravie pacientom.

Vo väčšine prístrojov Siemens Healthineers je možné nájsť programátorskú stopu slovenských kolegov. Tím Healthineers na Slovensku sa aj v uplynulom roku rozrástol o množstvo kvalifikovaných ľudí a dnes už



máme v Bratislave, Košiciach a Žiline viac ako 400 pracovníkov. Našou snahou a víziou je posúvať dopredu kvalitu svetového zdravotníctva. Je však pre nás veľkým zadostučinením, keď naše prístroje pomáhajú aj pacientom na Slovensku.

Uvedomujeme si, že poskytovanie zdravotníckych služieb čelí novým výzvam. Aj vďaka pokroku vo vedeckých poznatkoch sa postupne zvyšuje priemerný vek dožitia, čoho sprievodným javom je však zvyšujúci sa výskyt mnohých chronických chorôb. Snahou modernej medicíny je, aby sa spolu s rastom veku dožitia neznižovala kvalita zdravia ľudí. Moderné technológie umožňujú, aby vyšetrenie trvalo kratšie, bolo pre pacienta príjemnejšie a výsledok vyšetrenia poskytoval viac údajov, na základe ktorých sa odborník bude vedieť lepšie a presnejšie rozhodnúť. Vstupujeme tu na pôdu precíznej medicíny, ktorá bude schopná pripraviť liečbu „na mieru“ konkrétneho pacienta. Analýza veľkého množstva údajov na molekulárnej úrovni sa nezaobíde bez technológií na báze umelej inteligencie, ktorá v rukách kvalifikovaných lekárov bude predstavovať nádej pre mnohých pacientov na celom svete. Siemens Healthineers má ambíciu prostredníctvom našich produktov a služieb meniť zdravotníctvo a úroveň poskytovania zdravotníckych služieb, a tým pomáhať udržovať a prinavracáť zdravie – najcennejšiu hodnotu, ktorú máme k dispozícii.

Ďakujem našim zákazníkom za dôveru, ktorú nám prejavovali aj v roku 2019 a verím, že si ju udržíme aj naďalej. Ďakujem aj kolegom za ich prácu pri dosahovaní spoločných cieľov.

S úctou

Vladimír Šolík

Výkonný riaditeľ
Siemens Healthineers Slovensko

Úspechy roka opäť vd'aka profesionálnemu prístupu a pracovnému nasadeniu



Martin Petruf
Finančný riaditeľ
Siemens Healthineers Slovensko

Naši špičkoví odborníci, moderné technológie a nadšenie boli základnými piliermi úspechu spoločnosti. Práve vd'aka tomuto spojeniu sme schopní poskytovať našim zákazníkom najvyššiu kvalitu.

V uplynulom obchodnom roku vzrástli výnosy našej spoločnosti o 19 %, pričom rástli tržby za predaj medicínskej techniky ako aj služby spojené s výskumom a vývojom. S tým súvisí aj nárast počtu zamestnancov o 19 % na 422 v obchodnom roku 2019 oproti 355 v predchádzajúcom období. Z celkového počtu zamestnancov bolo 339 z divízie Development Centrum, čo predstavuje 80 %.

Najväčší podiel na raste zisku spoločnosti o 53 % malo popri zvýšených tržbách aj plné využitie daňového superodpočtu na výskum a vývoj. Investície do obnovy dlhodobého majetku dosahujú minimálne výšku odpisov, čím naša

spoločnosť zabezpečuje atraktívne a moderné pracovné prostredie pre svojich zamestnancov.

Spoločnosť taktiež vynakladá nemalé finančné prostriedky na školenia a zvyšovanie kvalifikácie svojich zamestnancov, keďže to považujeme za jeden z kľúčových faktorov dlhodobého úspechu. V obchodnom roku 2019 to bolo až 367-tisíc eur, čo predstavuje nárast o 28,9 %.

Vd'aka rastu obratu a ziskovosti sa nám podarilo opäť znížiť záväzky voči materskej spoločnosti o 1,7 milióna eur, čo predstavuje pokles o 78 %.

**Najviac zamestnancov a najviac
pobočiek u rámci spoločností
s medicínskou technikou
na Slovensku!**



3 pobočky a viac ako 400 zamestnancov

Bratislava
Lamačská cesta 3/A
841 04 Bratislava

Žilina
Legionárska 1
010 01 Žilina

Košice
Trieda SNP 37
040 11 Košice

O Siemens Healthineers

V spoločnosti Siemens Healthineers je naším záujmom poskytnúť zdravotníckym zariadeniam a lekárom pridanú hodnotu tým, že im pomáhame na ich ceste k rozvoju presnej medicíny, transformácii poskytovania starostlivosti a zlepšeniu pohodlia pacientov a to všetko umožníme digitalizáciou zdravotnej starostlivosti.

Až päť miliónov pacientov na celom svete ťaží každodenne z našich inovatívnych technológií a služieb v oblasti diagnostiky a terapeutického zobrazovania, laboratórnej diagnostiky a molekulárnej medicíny, ako aj z digitálnych zdravotníckych a podnikateľských služieb.

Sme vedúcou spoločnosťou v oblasti zdravotníckych technológií s viac ako 170-ročnými skúsenosťami a s 18 000 patentmi na celom svete. Spolu s viac než 50 000 kolegami v 75 krajinách budeme ďalej inovovať a formovať budúcnosť zdravotníctva.

Ako váš partner ponúkame svoje skúsenosti a zdroje pre riešenia vašich špecifických potrieb

viac ako 400
zamestnancov

3
pobočky
na Slovensku

návrh a vývoj
špecializovaného
medicínskeho
softvéru

líder na trhu
vo väčšine
modalít

viac ako 700
inštalovaných
modalít



takmer
60 % podiel
na trhu
medicínskej
techniky

najrýchlejší
a najspoľahlivejší **servis**
diagnostických
prístrojov

obrat takmer
41 mil. €

najvyšší
počet servisných
technikov na
Slovensku

lokálni
aplikační
špecialisti

Odlišujeme sa inovátiwnosťou

Naše vedomosti, vynaliezavosť a vytrvalosť nám umožňujú reagovať na tie najväčšie výzvy, aké zdravotníctvo prináša. Najlepším dôkazom je naša bohatá, vyše 120-ročná história plná priekopníckych inovácií, ktoré prispeli k celosvetovému pokroku a skvalitneniu zdravotníctva.

Či vyvíjame produkty v oblasti zobrazovacej a laboratórnej diagnostiky alebo inovatívne koncepty terapie, kľúčový je pre nás vždy prínos v podobe detailnejších a presnejších výsledkov, efektívnejšej prevádzky alebo optimalizácie nákladov zdravotníckych zariadení.


Príbeh dlhodobého úspechu



Röntgen

Von Behring

1901
Vítazi
Nobelovej
ceny (fyzika
a medicína)



1896
Priemyselne
vyrobený
lekársky
röntgen



1956
CLINISTIX –
testovanie
glukózy v moči
pomocou suchej
chémie



1957
Plne
automatizovaný
diskrétny chemický
analýzátor pre
celú krv alebo
sérum



1967
Prvý ultrazvukový
skener s meraním
v reálnom čase



1977
Spustený prvý
automatizovaný
proteínový systém



1975
Prvý Siemens
CT skener



1983
Prvý Siemens
MR skener



1986
Prvá chemilumi-
niscenčná
imunoanalýza
založená na
akridínium testeri



1997
Prvý detektor na
in vitro odhalenie
porúch funkcie
krvných doštičiek
v celej krvi



1998
Prvý automatizovaný
linkový laboratórny
systém Siemens



1999
Prvá intuitívna
lekárska IT
platforma od
spoločnosti
Siemens



2001
Prvý PET/CT
systém od
spoločnosti
Siemens



2005
Prvé CT s dvoma
RTG lampami
a detektormi



2006
Diagnostický
analýzátor
integrujúci štyri
technológie
v jednom systéme

„Čas a zdravie sú dve veci, ktoré nedokážeme oceniť, pokiaľ ich máme.“

Denis Waitley



2008
Angiografický systém s robotickou asistenciou



2011
Prvé integrované MR a PET skenovanie celého tela



2014
Cloudové riešenie: teamplay



2015
Prvý BTP test na určenie reziduálnej funkcie obličiek a výtoku mozgomiešneho moku



2017
Úplne novú svet presnosti: Cinematic rendering



2017
Prvé klinické 7T MR: MAGNETOM Terra



2018
Cios Select – mobilné C-rameno s technológiou s plochým detektorom



2018
Nové MR prístroje s technológiou BioMatrix: MAGNETOM Vida 3T a MAGNETOM Sola 1,5T



2019
Nové MR prístroje s technológiou BioMatrix: MAGNETOM Lumina MAGNETOM Altea MAGNETOM Amira



2019
Syngo Virtual Cockpit – vzdialený prístup pre flexibilitu riadenia pracovnej sily v rádiológii



2016
Riešenie laboratórnej diagnostiky pre imunoanalýzu a klinickú chémiu: Atellica® Solution



2017
Mobilné funkcie pre užšiu spoluprácu s pacientom: SOMATOM go.plattform



2018
ACUSON Juniper – najmenší mobilný ultrazvukový systém vo svojej triede



2019
MULTIX Impact – vysokokvalitné zobrazovanie pomocou röntgenových lúčov



2008
Digitálna rádiografia, bezdrôtový detektor s plochou obrazovkou



2012
Bezdrôtové snímače pre ultrazvuk



2015
Tomosyntéza so širokouhlým zachytením obrazu



2016
Tekutá biopsia



2017
MR technológia sa prispôsobuje ľudskej prirodzenosti: BioMatrix



2019
Ultrazvukový systém ACUSON Sequoia posúva úroveň diagnostiky do nových dimenzií



2009
Multimodálna 3D sieť snímania



2014
CT skenovanie s „uotným dýchaním“ s duálnymi RTG zdrojmi a detektormi



2015
Prvý dvojitý robotický röntgen pre lepšiu starostlivosť o pacienta a vyššiu produktivitu



2016
Cinematic rendering pre lekárske snímanie v 3D



2017
FAST 3D kamera – automatizované presné umiestnenie pacienta



2019
AI-Pathway Companion Softvér uľahčuje určenie správneho postupu liečby pacienta

Rozvoj presnej medicíny

Transformácia poskytovania starostlivosti

Zlepšenie pohodlia pacientov

Digitalizácia zdravotnej starostlivosti

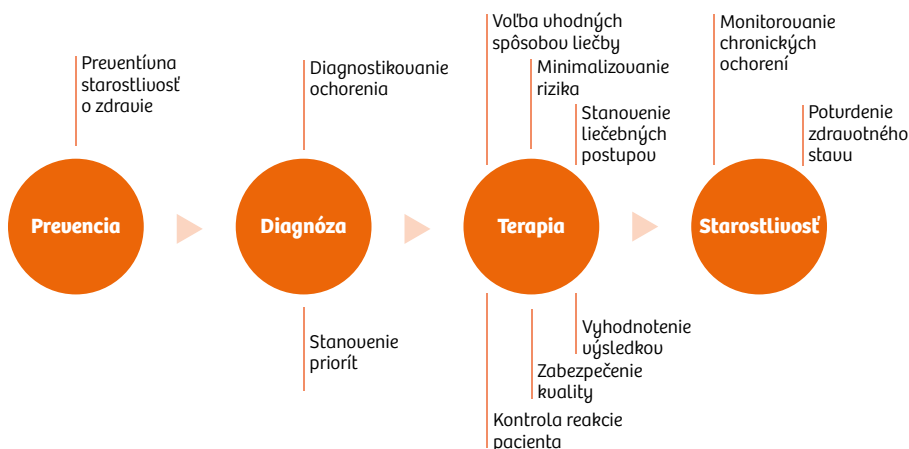
Budúcnosť

Priekopníci transformácie

Sme hrdí na to, že už viac ako storočie pomáhame lekárom po celom svete správne stanovovať diagnózy pacientov. Dnes sme pripravení na ďalší krok – na zdieľanie informácií a znalostí, ktoré pomôžu zdravotníctvo transformovať a posunúť vpred.



Nastávajúca vlna transformácie zdravotníctva prinesie poskytovateľom starostlivosti nové príležitosti aj hrozby. Našou odpoveďou sú detailné informácie a poradenstvo, ktoré vieme poskytnúť nemocniciam, poliklinikám, ambulanciám a iným zdravotníckym pracoviskám. Stredobodom našich nových digitálnych služieb a obchodných modelov sú dáta. Z rozsiahlej bázy našich prístrojov inštalovaných naprieč celým reťazcom zdravotnej starostlivosti – od prevencie cez diagnostiku až po terapiu – vieme získavať užitočné poznatky, ktoré našim zákazníkom otvoria nové príležitosti a zároveň eliminujú ich riziká.



Viac ako 70 % kľúčových medicínskych rozhodnutí ovplyvňujú technológie, ktoré poskytujeme

Šťastie je len dobré zdravie a zlá pamäť

– Albert Schweitzer





*„Silné lokálne zastúpenie dáva našim
zákazníkom istotu rozsiahlej obchodnej
a servisnej podpory, avšak prináša im aj
špičkové konzultačné služby a odbornú
pomoc v každej fáze životného cyklu
zobrazovacích diagnostických prístrojov.“*



Radoslav Kaminský
Vedúci obchodného tímu
Zobrazovacia diagnostika

Zobrazovacia diagnostika

Špičkovú kvalitu našich prístrojov potvrdzuje celosvetovo vedúce postavenie značky Siemens Healthineers na trhoch počítačovej tomografie aj magnetickej rezonancie. Okrem toho patríme k vedúcim dodávateľom ultrazvukových, angiografických, röntgenových a mamografických systémov či zariadení používaných v nukleárnej medicíne. Významné miesto v portfóliu zastávajú aj archivačné riešenia PACS, ktoré slúžia na správu a archiváciu obrazových záznamov.

Siemens Healthineers patrí k lídrom spomedzi dodávateľov zobrazovacej techniky, a to celosvetovo aj na Slovensku. Naším poslaním je dodávať špičkové medicínske diagnostické a terapeutické prístroje, ktoré na klinikách a v ordináciách zoptimalizujú pracovné procesy, urýchlia priebeh vyšetrení a umožnia stanovovať diagnózy rýchlejšie, presnejšie a spoľahlivejšie.

Kľúčové úspechy roka 2019

Vo Východoslovenskom ústave srdcových a cievnych chorôb v Košiciach otvorili novú hybridnú operačnú sálu, ktorá v sebe spája výhody klasickej operačnej sály so zobrazovacími možnosťami intervenčných laboratórií. Srdcom sály je prvý inovatívny angiografický systém ARTIS pheno inštalovaný na Slovensku. Predstavuje špičkovú technológiu a nové možnosti v miniinvazívnej chirurgii. Ponúka vynikajúcu kvalitu obrazu pri veľmi nízkych dávkach žiarenia, výrazne tak znižuje radiačnú záťaž pre pacienta, ako aj pre samotný personál.

V Národnom ústave srdcových a cievnych chorôb sme úspešne inštalovali angiografický systém Artis Q.zen floor. Prístroj je určený na nízkoinvazívnu liečbu napríklad pri ischemickej chorobe srdca či cievnych

príhodách. V porovnaní s konvenčnými technológiami nový prístroj umožňuje znázorniť aj malé cievy s mimoriadne nízkymi dávkami žiarenia pri nezmenenej kvalite obrazu. Žiarenie je možné znížiť až o 75 %, čo má veľký prínos pre pacienta, ako aj pre lekárskeho personál.

V zdravotníckych zariadeniach Jessenius – diagnostické centrum, a.s. a ŽILPO, s.r.o., sme inštalovali moderné rádiografické zariadenia MULTIX Impact, ktoré v sebe spájajú výhody moderného RTG prístroja s možnosťami detailného zobrazenia pre presnejšie určenie diagnóz.

Počítačový tomograf SOMATOM go.Up bol po prvýkrát inštalovaný v súkromnom pracovisku KK Med, s.r.o. v Žiline. Tento prístroj sa používa pri vyšetovaní ciev, ale využitie nájde aj pri diagnostike ochorení hrubého čreva či pri ostatných rutinných CT vyšetreniach. Pri jednom otočení dokáže počas skenovania pacienta generovať až 64 vyšetovaných rezov. Výrazne skracuje čas i radiačnú záťaž pacienta v porovnaní s pôvodným CT prístrojom. Súčasťou vybavenia CT SOMATOM go.Up je kamera a mikrofón, aby bol pacient počas celého vyšetrenia pod kontrolou a v kontakte s laborantom, ktorý vyšetrenie vykonáva. Prístroj je navyše priestorovo úplne flexibilný, čo umožňuje kompaktnú inštaláciu.





Laboratórna diagnostika

Divízia Laboratórna diagnostika sprístupňuje klinickým laboratóriám moderné analytické prístroje s bohatým portfóliom biochemických, imunochemických a hematologických vyšetrení, vyšetrení pre molekulovú biológiu a genetiku a ďalších laboratórnych vyšetrení, ktoré umožňujú rýchle a presné stanovenie diagnózy a monitorovanie liečby pacientov.

Kľúčové úspechy roka 2019

Rok 2019 bol pre divíziu Laboratórnej diagnostiky kľúčovým z hľadiska prvých inštalácií a uvedení do prevádzky nových biochemických a imunochemických analyzátorov Atellica Solution.

Prvá zostava 4 analyzátorov bola uvedená do prevádzky v spoločnosti Alpha medical Ružomberok. Ďalších 7 analyzátorov sme inštalovali v spoločnosti Alpha medical Stropkov súčasne s automatizovanou linkou Aptio. Ide o prvé prepojenie analyzátorov Atellica Solution do automatizovanej linky Aptio nielen na Slovensku, ale aj v regióne CEET. Táto výnimočná inštalácia automatizuje preanalytické a postanalytické činnosti a prepája všetky biochemické, imunochemické, hematologické a koagulačné analyzátory Siemens Healthineers, čo predstavuje prepojenie 14 analyzátorov a 16 preanalytických a postanalytických modulov, do jedného organického celku.

Benefitom takéhoto riešenia je zníženie potreby manuálnej práce laboratórneho personálu, zvýšenie štandardizácie jednotlivých laboratórnych procesov a zníženie chybovosti v prevádzke laboratória. Denne sa v linke spracováva viac ako 5 000 skúmviek.

Uvedením ďalšej automatizovanej linky do rutínnej prevádzky si naša spoločnosť posilnila vedúce postavenie v automatizácii laboratórnej diagnostiky na Slovensku.

„Vďaka viac ako 130-ročnej tradícii v inováciách udávame trendy a prinášame vždy najmodernejšie technológie v oblasti in vitro diagnostiky.“

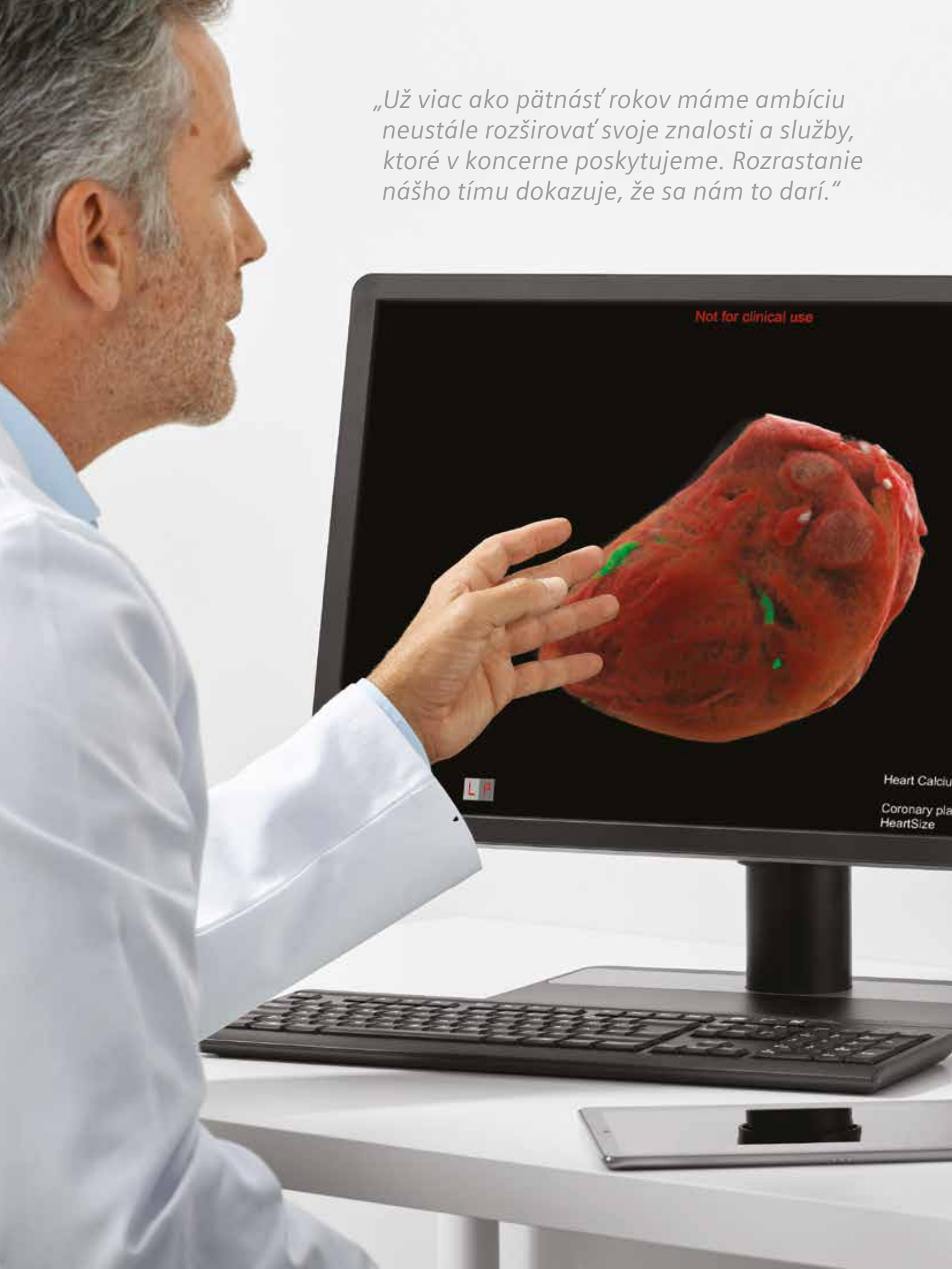


Analyzátory Atellica Solution pripojené do automatizovanej linky Aptio v laboratóriu Alpha medical Stropkov.



Peter Znášik
Vedúci divízie Laboratórna diagnostika

„Už viac ako pätnásť rokov máme ambíciu neustále rozširovať svoje znalosti a služby, ktoré v koncerne poskytujeme. Rozrastanie nášho tímu dokazuje, že sa nám to darí.“



Development Centrum

Inovatívny medicínsky softvér tvoríme na Slovensku už od roku 2001. Naše poslanie je dodávať špičkové softvérové riešenia pre produkty Siemens Healthineers s využitím hlbokých doménových, technických a procesných znalostí. V roku 2019 sme k vývoju pridali aj prevádzku (operations) a manažment IT aplikácií v globálnom priestore, v rámci útvaru Global Delivery Center.

V uplynulom obchodnom roku sme opäť výrazne rástli na všetkých slovenských pracoviskách, a to nielen čo sa týka počtu pracovníkov, ale aj z pohľadu know-how, rozsahu znalostí a služieb, ktoré interne poskytujeme. Dnes je v našom tíme viac ako 340 ľudí a úzko spolupracujeme s mnohými pracoviskami po celom svete. V dynamickom raste a otvaraní nových tém plánujeme pokračovať aj v aktuálnom roku.

Kľúčové úspechy roka 2019

Projekty

- Predstavili sme nový ultrazvukový systém ACUSON Sequoia a uskutočnili klinické testovanie v spoločnosti Svet zdravia.
- Otvorili sme vývoj novej platformy, ktorá zjednoduší a zrýchli vývoj budúcich aplikácií.
- Výrazne sme prispeli k vývoju aplikácie na báze umelej inteligencie pre podporu rozhodovania medicínskych špecialistov (AI Pathway Companion).
- Vytvorili sme tím pre výskum a vývoj aplikácie umelej inteligencie v oblasti medicínskych obrazových dát (AI Rad Companion).
- Vyvinuli sme prvú komerčne dostupnú verziu softvéru pre vzdialené zobrazovacie vyšetrenia (syngo Virtual Cockpit).
- Vstúpili sme do vývoja eHealth a Remote Patient Care riešení pre globálny trh.
- Vytvorili sme kompetenčné centrum pre kyberbezpečnosť (CyberSecurity CoC).



Univerzity, vzdelávanie, platformy

- Posilnili sme partnerstvá s fakultami technických univerzít na Slovensku.
- Začali sme výučbu predmetu Web Development in Cloud na FIIT.
- Posilnili sme systematickú prácu so študentmi vysokých škôl.
- Vstúpili sme do procesu vzdelávania študentov stredných škôl na platforme OpenLab.
- Pripojili sme sa k iniciatíve slovak.ai.

Aktívne sme prispeli k úspechu viacerých odborných konferencií (napr.: Digital Health, OpenSlava, Codecon, ScrumImpulz, Value Driven AI a iné).


Získali sme Excellence Awards za inovatívne riešenie na báze umelej inteligencie pre nastavovanie parametrov obrazu na ultrazvukových prístrojoch.

Za uplynulý rok sme opäť rozšírili naše tímy o ďalších špecialistov a prijali sme viac ako 80 nových kolegyň a kolegov. Uviedli sme do praxe „People Leadership Practices“ a pokračovali sme v posilňovaní kultúry neustáleho učenia sa a zlepšovania.



Luboš Iro

Vedúci divízie Development centrum



Accounting Hub

Kvalitný finančný reporting je samozrejmosť, novým cieľom je zavádzanie moderných digitálnych technológií zvyšujúcich efektívnosť v účtovníctve a kontroľingu.

Healthineers Accounting Hub vznikol v obchodnom roku 2016. Pôsobí ako kompetenčné centrum zamerané na komplexné oblasti účtovníctva s dôrazom na účtovnú závierku, poradenstvo a dohľad nad kvalitou reportovaných údajov pre dcérske spoločnosti Siemens Healthineers pôsobiace v 21 krajinách. Cieľom kompetenčného centra je zabezpečiť kvalitný finančný reporting. Tím je zložený z profesionálnych účtovníkov a v súčasnosti zamestnáva tri desiatky špecialistov z piatich krajín.

Kľúčové úspechy roka 2019

V obchodnom roku 2019 sme pokračovali v testovaní nového ERP systému, ktorý sa podarilo úspešne implementovať pre pilotnú krajinu – Nemecko.



„Naším prvoradým cieľom je neustále udržiavať vysokú kvalitu finančného reportingu pre Siemens Healthineers.“

Veľkú časť našej energie sme sústredili do projektu implementácie nového štandardu IFRS 16, zameraného na lízingové zmluvy. Úvodná fáza projektu bola zameraná na analýzu zmlúv a následne na testovanie plne automatického riešenia pre komplexné účtovné záznamy v ERP systéme.

Podarilo sa nám rozbehnúť tému robotizácie (RDA – Robotic Desktop Automation). Naši kolegovia medzi prvými absolvovali školenie programovania UiPath „botov“ a sú tesne pred dokončením prvých robotov, ktoré budú integrované do našich procesov začiatkom obchodného roka 2020.

Ciele 2020

V obchodnom roku 2020 začíname s implementáciou nového ERP systému pre 3 krajiny, ktoré sú v našej priamej zodpovednosti. Budeme sa intenzívne venovať automatizácii procesov ERP systémov a rozširovať implementáciu digitálnych robotov na manuálne transakčné aktivity a proces zrýchlenia mesačných účtovných uzávierok.




Juraj Kulik
Veďúci Accounting Hub

Sme voľbou číslo jeden pre našich obchodných partnerov u zdravotníctve

Poskytujeme inovatívne riešenia s vysokou diagnostickou kvalitou a nízkym radiačným zaťažením pacientov. Naše moderné technológie prinášajú štandardizáciu postupov a vysokú efektívnosť lekárskeho výkonu. Ponúkame pokrokové a unikátne riešenia, ktorými automatizujeme diagnostické procesy. Úspešne spolupracujeme na spoločných projektoch s vysokými školami a medicínskymi odborníkmi napríklad aj v oblasti využitia umelej inteligencie v lekárskej diagnostike. Sme súčasťou globálneho koncernu, čo nám umožňuje zdieľanie rozsiahlych medzinárodných poznatkov a dlhoročných skúseností s našimi zákazníkmi. Aj vďaka tejto synergii sme dlhoročným, silným a dôveryhodným partnerom slovenského zdravotníctva.

O svoj úspech sa vieme podeliť. Podporujeme aktivity neziskového sektora a miestnych komunít. Pomáhame tým, ktorí mali v živote možno trochu menej šťastia ako my ostatní.



Nesieme spoločenskú zodpovednosť

Spoločnosť Siemens Healthineers neustále pracuje na tom, aby slovenské zdravotníctvo kvalitatívne rástlo a stále lepšie slúžilo pacientom. Prioritou našej spoločnosti je téma digitalizácie, ktorá sa dotýka aj zdravotníctva. Našou snahou je podpora projektov v oblasti vzdelávania mladej generácie, najmä v IT. Táto snaha sa odzrkadľuje aj v našich aktivitách v oblasti spoločenskej zodpovednosti.

V uplynulom roku sme podporili vzdelávacie projekty pre žiakov a študentov základných, stredných a vysokých škôl.

Každoročne sa zapájame do podpory projektu Detskej Univerzity Komenského, ktorý prebieha počas letných mesiacov a je zameraný na deti navštevujúce základné školy.

Aktívne sa podieľame na realizácii projektu pre študentov stredných škôl – OpenLab, ktorého cieľom je podpora vzdelania v digitálnych a soft zručnostiach pod vedením odborníkov z praxe. Prvý OpenLab s podporou Siemens Healthineers vznikol na Strednej priemyselnej škole v Kysuckom Novom Meste so zameraním na Xamarin hybridné aplikácie. Nasledoval ďalší lab zameraný na umelú inteligenciu na Strednej odbornej škole na Ostrovského ulici v Košiciach. Oba OpenLaby začínajú študenti využívať v školskom roku 2019/2020 a naša spoločnosť je ich spolutvorcom, ako aj technologickým garantom. Zároveň umožňujeme našim zamestnancom aktívne sa zapojiť ako labmastrí. Vďaka týmto možnostiam vzdelávania študentov prispievame k skvalitneniu vyučovacieho procesu na týchto stredných školách.

V rámci podpory vzdelávania na univerzitách sme začali výučbu nového predmetu – Web Development in Cloud na Fakulte informatiky a informačných technológií STU

v Bratislave a posilnili sme partnerstvá s ďalšími fakultami technických univerzít, napríklad aj na Žilinskej univerzite.

Dlhodobo sa tiež zapájame do viacerých aktivít, ktoré súvisia s fyzickým i duševným zdravím. Finančne podporujeme napríklad projekt Kôš plný humoru občianskeho združenia Červený nos Clowndoctors. Cieľom projektu je spestriť dlhodobý pobyt pacientov v nemocniciach.

Podporujeme aj dobrovoľnícke aktivity a pomoc komunite. Pracovníci Siemens Healthineers venujú jeden deň práci pre komunitu. Naši kolegovia prispeli k zveľadeniu bezbariérového parku, ktorý je vytvorený v exteriéri Spojenej školy na Mokrohájskej ulici v Bratislave v spolupráci s Občianskym združením „Pre našu školu“. Ďalšou aktivitou bola podpora neziskovej organizácie Oáza – nádej pre nový život v Košiciach, pre ktorú naši kolegovia pripravili občerstvenie a poskytli materiálnu pomoc jej klientom.

Ako spoločnosť z oblasti zdravotníctva si tiež veľmi dobre uvedomujeme význam zdravia našich zamestnancov, preto prostredníctvom zamestnaneckých benefitov podporujeme športové aktivity, preventívne zdravotné prehliadky, ale aj zdravé stravovanie.



.....
Siemens Healthcare s. r. o.
Lamačská cesta 3/A
841 04 Bratislava
Tel.: +421 (2) 5968 2501



Finančná časť výročnej správy

Účtovná zvierka za rok končiaci sa 30. septembra 2019

www.healthcare.siemens.sk

SIEMENS
Healthineers

Obsah

Správa nezávislého audítora	23
Základné údaje	26
Analýza výsledku hospodárenia	28
Analýza majetku spoločnosti	29
Ostatné informácie	31
Záverečné zhrnutie	32
Účtovná závierka zostavená za rok končiaci sa 30. septembra 2019	33

Správa nezávislého audítora

Spoločníkovi a konateľom spoločnosti Siemens Healthcare s. r. o.:

Správa z auditu účtovnej závierky

Názor

Uskutočnili sme audit účtovnej závierky spoločnosti Siemens Healthcare s. r. o. („Spoločnosť“), ktorá obsahuje súvahu k 30. septembru 2019, výkaz ziskov a strát za rok končiaci sa k uvedenému dátumu, a poznámky, ktoré obsahujú súhrn významných účtovných zásad a účtovných metód.

Podľa nášho názoru, priložená účtovná závierka poskytuje pravdivý a verný obraz finančnej situácie Spoločnosti k 30. septembru 2019 a výsledku jej hospodárenia za rok končiaci sa k uvedenému dátumu podľa zákona č. 431/2002 Z.z. o účtovníctve v znení neskorších predpisov (ďalej len „zákon o účtovníctve“).

Základ pre názor

Audit sme vykonali podľa medzinárodných audítorských štandardov (International Standards on Auditing, „ISAs“). Naša zodpovednosť podľa týchto štandardov je uvedená v odseku Zodpovednosť audítora za audit účtovnej závierky. Od Spoločnosti sme nezávislí podľa ustanovení zákona č. 423/2015 o štatutárnom audite a o zmene a doplnení zákona č. 431/2002 Z. z. o účtovníctve v znení neskorších predpisov (ďalej len „zákon o štatutárnom audite“) týkajúcich sa etiky, vrátane Etického kódexu audítora, relevantných pre náš audit účtovnej závierky a splnili sme aj ostatné požiadavky týchto ustanovení týkajúcich sa etiky. Sme presvedčení, že audítorské dôkazy, ktoré sme získali, poskytujú dostatočný a vhodný základ pre náš názor.

Zodpovednosť štatutárneho orgánu za účtovnú závierku

Štatutárny orgán je zodpovedný za zostavenie tejto účtovnej závierky tak, aby poskytovala pravdivý a verný obraz podľa zákona o účtovníctve a za tie interné kontroly, ktoré považuje za potrebné na zostavenie účtovnej závierky, ktorá neobsahuje významné nesprávnosti, či už v dôsledku podvodu alebo chyby.

Pri zostavovaní účtovnej závierky je štatutárny orgán zodpovedný za zhodnotenie schopnosti Spoločnosti nepretržite pokračovať vo svojej činnosti, za opísanie skutočností týkajúcich sa nepretržitého pokračovania v činnosti, ak je to potrebné, a za použitie predpokladu nepretržitého pokračovania v činnosti v účtovníctve, ibaže by mal v úmysle Spoločnosť zlikvidovať alebo ukončiť jej činnosť, alebo by nemal inú realistickú možnosť než tak urobiť.

Zodpovednosť audítora za audit účtovnej závierky

Našou zodpovednosťou je získať primerané uistenie, či účtovná závierka ako celok neobsahuje významné nesprávnosti, či už v dôsledku podvodu alebo chyby, a vydať správu audítora, vrátane názoru. Primerané uistenie je uistenie vysokého stupňa, ale nie je zárukou toho, že audit vykonaný podľa ISAs vždy odhalí významné nesprávnosti, ak také existujú. Nesprávnosti môžu vzniknúť v dôsledku podvodu alebo chyby a za významné sa považujú vtedy, ak by sa dalo odôvodnene očakávať, že jednotlivo alebo v súhrne by mohli ovplyvniť ekonomické rozhodnutia používateľov, uskutočnené na základe tejto účtovnej závierky.

V rámci auditu uskutočneného podľa ISAs, počas celého auditu uplatňujeme odborný úsudok a zachovávame profesionálny skepticizmus. Okrem toho:

- Identifikujeme a posudzujeme riziká významnej nesprávnej účtovnej závierky, či už v dôsledku podvodu alebo chyby, navrhujeme a uskutočňujeme audítorské postupy reagujúce na tieto riziká a získavame audítorské dôkazy, ktoré sú dostatočné a vhodné na poskytnutie základu pre náš názor. Riziko neodhalenia významnej nesprávnej v dôsledku podvodu je vyššie ako toto riziko v dôsledku chyby, pretože podvod môže zahŕňať tajnú dohodu, falšovanie, úmyselné vynechanie, nepravdivé vyhlásenie alebo obídenie internej kontroly.
- Oboznamujeme sa s internými kontrolami relevantnými pre audit, aby sme mohli navrhnúť audítorské postupy vhodné za daných okolností, ale nie za účelom vyjadrenia názoru na efektívnosť interných kontrol Spoločnosti.
- Hodnotíme vhodnosť použitých účtovných zásad a účtovných metód a primeranosť účtovných odhadov a uvedenie s nimi súvisiacich informácií, uskutočnené štatutárnym orgánom.
- Robíme záver o tom, či štatutárny orgán vhodne v účtovníctve používa predpoklad nepretržitého pokračovania v činnosti a na základe získaných audítorských dôkazov záver o tom, či existuje významná neistota v súvislosti s udalosťami alebo okolnosťami, ktoré by mohli významne spochybniť schopnosť Spoločnosti nepretržite pokračovať v činnosti. Ak dospejeme k záveru, že významná neistota existuje, sme povinní upozorniť v našej správe audítora na súvisiace informácie uvedené v účtovnej závierke alebo, ak sú tieto informácie nedostatočné, modifikovať náš názor. Naše závery vychádzajú z audítorských dôkazov získaných do dátumu vydania našej správy audítora. Budúce udalosti alebo okolnosti však môžu spôsobiť, že spoločnosť prestane pokračovať v nepretržitej činnosti.
- Hodnotíme celkovú prezentáciu, štruktúru a obsah účtovnej závierky vrátane informácií v nej uvedených, ako aj to, či účtovná závierka zachytáva uskutočnené transakcie a udalosti spôsobom, ktorý vedie k ich vernému zobrazeniu.

S osobami poverenými spravovaním komunikujeme okrem iného o plánovanom rozsahu a harmonograme auditu a o významných zisteniach auditu, vrátane všetkých významných nedostatkov internej kontroly, ktoré počas nášho auditu zistíme.

Správa k ďalším požiadavkám zákonov a iných právnych predpisov

Správa k informáciám, ktoré sa uvádzajú vo výročnej správe

Štatutárny orgán je zodpovedný za informácie uvedené vo výročnej správe, zostavenej podľa požiadaviek zákona o účtovníctve. Naš vyššie uvedený názor na účtovnú závierku sa nevzťahuje na iné informácie vo výročnej správe.

V súvislosti s auditom účtovnej závierky je našou zodpovednosťou oboznámenie sa s informáciami uvedenými vo výročnej správe a posúdenie, či tieto informácie nie sú vo významnom nesúlade s auditovanou účtovnou závierkou alebo našimi poznatkami, ktoré sme získali počas auditu účtovnej závierky, alebo sa inak zdajú byť významne nesprávne.

Posúdili sme, či výročná správa Spoločnosti obsahuje informácie, ktorých uvedenie vyžaduje zákon o účtovníctve.

Na základe prác vykonaných počas auditu účtovnej závierky, podľa nášho názoru:

- informácie uvedené vo výročnej správe zostavenej za rok 2019 sú v súlade s účtovnou závierkou za daný rok,
- výročná správa obsahuje informácie podľa zákona o účtovníctve.

Okrem toho, na základe našich poznatkov o účtovnej jednotke a situácii v nej, ktoré sme získali počas auditu účtovnej závierky, sme povinní uviesť, či sme zistili významné nesprávnosti vo výročnej správe, ktorú sme obdržali pred dátumom vydania tejto správy audítora. V tejto súvislosti neexistujú zistenia, ktoré by sme mali uviesť.

29. novembra 2019
Bratislava, Slovenská republika

Ernst & Young Slovakia, spol. s r.o.
Licencia SKAU č. 257



Ing. Tomáš Přeček, štatutárny audítor
Licencia UDVA č. 1067

1. ZÁKLADNÉ ÚDAJE

Spoločnosť Siemens Healthcare s. r. o. bola založená 9. apríla 2015.

Obchodné meno: Siemens Healthcare s. r. o.
Sídlo: Lamačská cesta 3/A, 841 04 Bratislava
IČO: 48146676
Deň zápisu: 8. 5. 2015
Právna forma: spoločnosť s ručením obmedzeným

Predmet podnikania:

- kúpa tovaru na účely jeho predaja konečnému spotrebiteľovi (maloobchod) alebo iným prevádzkovateľom živnosti (veľkoobchod),
- reklamné a marketingové služby,
- sprostredkovateľská činnosť v oblasti obchodu, služieb a výroby,
- činnosť podnikateľských, organizačných a ekonomických poradcov,
- počítačové služby,
- organizovanie kurzov, školení a seminárov,
- projektovanie a konštruovanie elektrických zariadení,
- prenájom hnutelných vecí,
- montáž, rekonštrukcia, údržba nevyhradených technických zariadení,
- prieskum trhu a verejnej mienky,
- vydavateľská činnosť,
- administratívne služby,
- výskum a vývoj v oblasti prírodných a technických vied,
- obstarávanie služieb spojených so správou a prevádzkou nehnuteľností v rozsahu voľných živností,
- vedenie účtovníctva,
- prípravné práce k realizácii stavby,
- uskutočňovanie stavieb a ich zmien,
- dokončovacie stavebné práce pri realizácii exteriérov a interiérov,
- oprava vyhradených technických zariadení - elektrických.

Zoznam členov štatutárnych orgánov

Konatelia: Ing. Vladimír Šolík
Ing. Martin Petruf

Štruktúra spoločníkov spoločnosti v r. 2019

Spoločníci	Podiel na základnom imaní		Hlasovacie práva
	v EUR	%	v %
Siemens Healthineers Holding III B.V.	5 000	100	100
Spolu	5 000	100	100

Účtovná závierka

Účtovná závierka spoločnosti je zostavená k 30. septembru 2019 ako riadna účtovná závierka podľa § 17 Zákona 431/2002 Z. z. o účtovníctve v znení neskorších predpisov za účtovné obdobie od 1. októbra 2018 do 30. septembra 2019 (ďalej bude v texte uvádzané toto účtovné obdobie ako rok 2019).

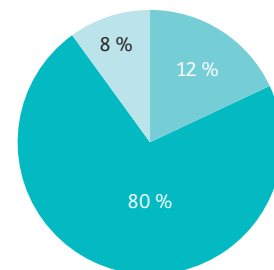
Účtovná závierka bola zostavená za predpokladu nepretržitého trvania činnosti spoločnosti.

Zamestnanci

Priemerný stav zamestnancov za rok 2019 bol 378 osôb, v roku 2018 bol priemerný stav zamestnancov 323 osôb. Počet zamestnancov k 30. septembru 2019 bol 422 osôb, v roku 2018 mala spoločnosť 355 zamestnancov.

Štruktúra zamestnancov podľa divízie k 30. septembru 2019

- HC Operative Business 49 zamestnancov
- HC Development Center 339 zamestnancov
- HC Accounting Hub 34 zamestnancov



2. ANALÝZA VÝSLEDKU HOSPODÁRENIA

V obchodnom roku 2019 spoločnosť Siemens Healthcare s. r. o. dosiahla zisk pred zdanením v hodnote 929 497 EUR.

Štruktúra výsledku hospodárenia v absolútnom vyjadrení pred zdanením (v EUR)

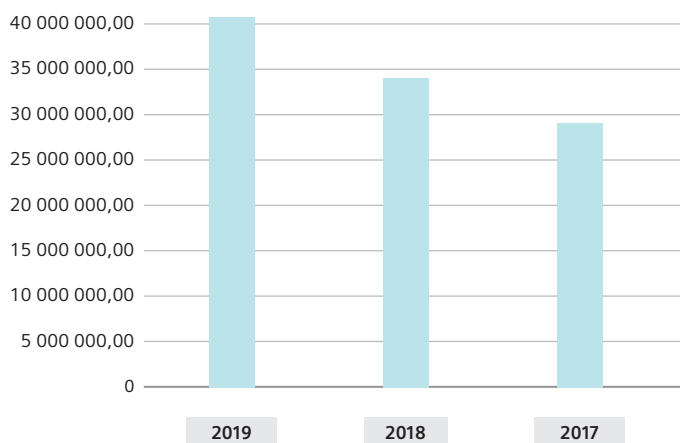
	2019	2018	2017
Výsledok z hospodárskej činnosti	968 859	836 820	168 690
Výsledok z finančnej činnosti	-39 362	-30 531	-8 487
Spolu	929 497	806 289	160 203

Výsledok hospodárenia pozostáva primárne z hospodárskej činnosti. Výsledok hospodárenia z finančnej činnosti ovplyvňujú hlavne nákladové úroky.

Vývoj výnosov z hospodárskej činnosti

Výnosy z hospodárskej činnosti sa v porovnaní s minulým obchodným rokom výrazne zvýšili o 6 360 773 EUR, čo predstavuje nárast o 19 %. Najväčší nárast bol v tržbách za služby.

GRAF: VÝVOJ VÝNOSOV Z HOSPODÁRSKEJ ČINNOSTI

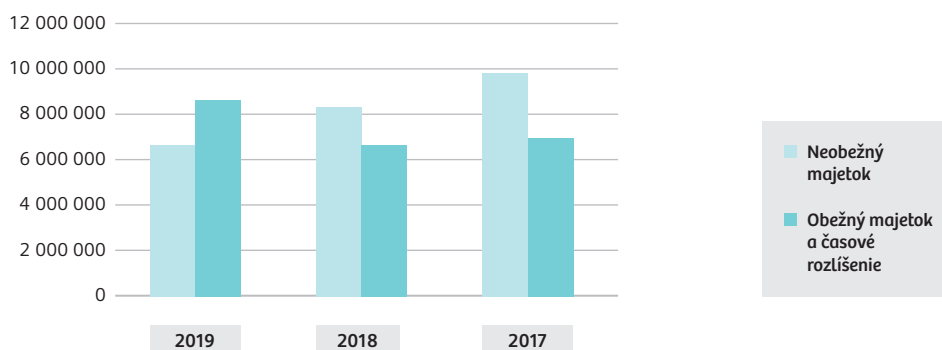


3. ANALÝZA MAJETKU SPOLOČNOSTI

Štruktúra obežného a neobežného majetku v EUR a ich podiel na aktívach

	2019		2018		2017	
Neobežný majetok	6 646 000	43,70 %	8 237 494	55,75 %	9 926 598	58,25 %
Obežný majetok a časové rozlíšenie	8 560 589	56,30 %	6 537 105	44,25 %	7 113 577	41,75 %
Majetok celkovo	15 206 589	100,00 %	14 774 599	100,00 %	17 040 175	100,00 %

GRAF: VÝVOJ ŠTRUKTÚRY MAJETKU V ABSOLÚTNOM VYJADRENÍ



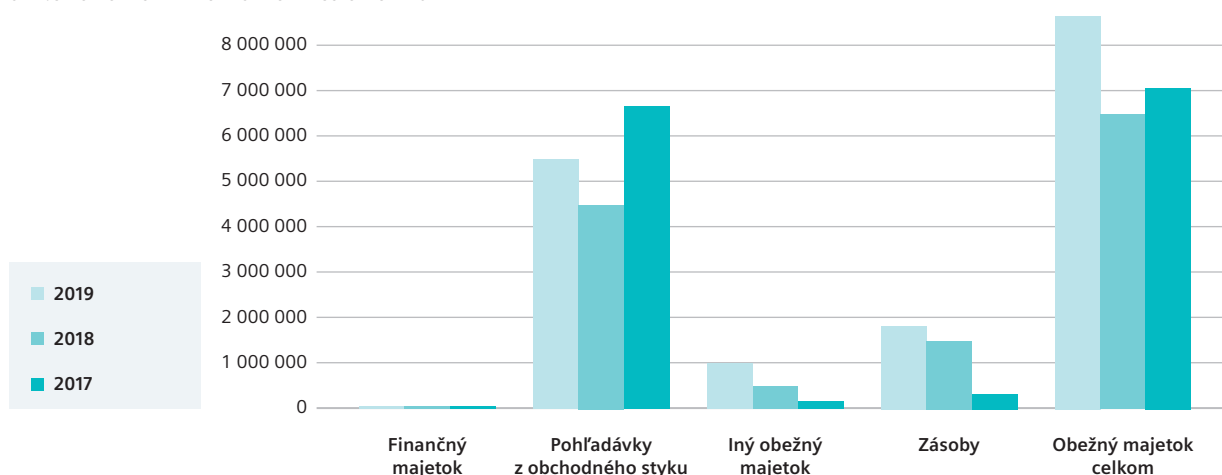
Štruktúra majetku je ovplyvnená hlavne stavom pohľadávok a zásob na konci účtovného obdobia.

Štruktúra obežného majetku (v EUR)

	2019		2018		2017	
Finančný majetok	0	0,00 %	0	0,00 %	0	0,00 %
Pohľadávky z obchodného styku	5 594 878	65,36 %	4 467 166	68,34 %	6 696 809	94,14 %
Iný obežný majetok	1 048 660	12,25 %	489 222	7,48 %	116 970	1,64 %
Zásoby	1 917 051	22,39 %	1 580 717	24,18 %	299 798	4,21 %
Obežný majetok celkovo	8 560 589	100,00 %	6 537 105	100,00 %	7 113 577	100,00 %

Finančný majetok predstavujú bankové účty a ceniny, spoločnosť nedisponuje hotovosťou. Najväčší podiel na obežnom majetku majú pohľadávky z obchodného styku. Vyšší stav pohľadávok v roku 2019 je spôsobený realizáciou väčších zákaziek ku koncu obchodného roka. Najväčší podiel na zásobách predstavuje nedokončená výroba (79,83 %) prislúchajúca k otvoreným zákazkám. Nárast iného obežného majetku v roku 2019 oproti roku 2018 bol spôsobený najmä nárastom odloženej daňovej pohľadávky (o 397 279 EUR).

GRAF: ŠTRUKTÚRA OBEŽNÉHO MAJETKU V ABSOLÚTNOM VYJADRENÍ

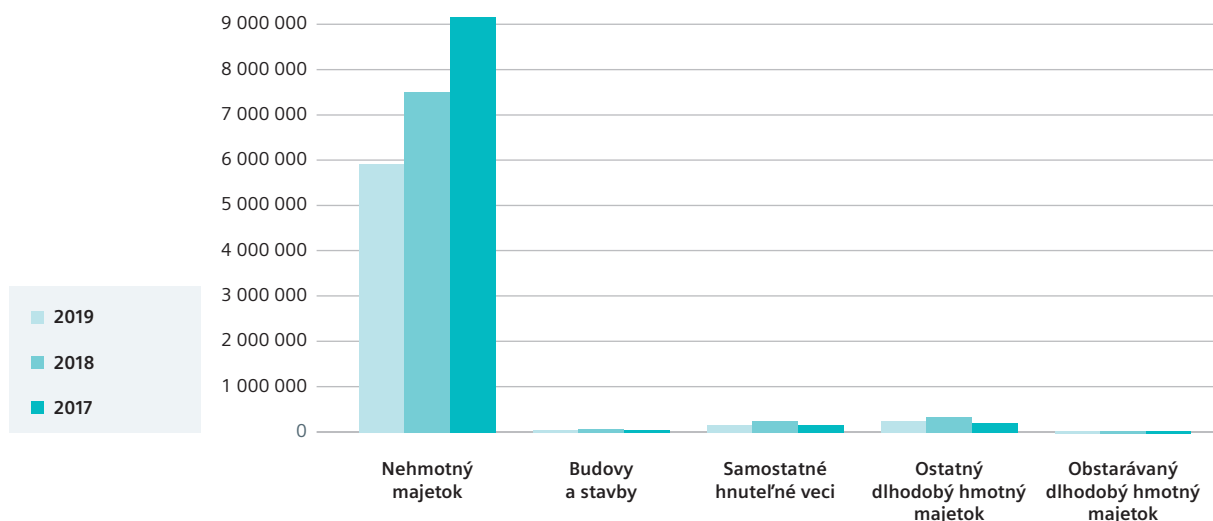


Štruktúra neobežného majetku (v EUR)

	2019		2018		2017	
Nehmotný majetok	5 937 500	89,34 %	7 496 176	91,00 %	9 291 587	93,60 %
Budovy a stavby	64 112	0,96 %	2 908	0,04 %	4 653	0,05 %
Samostatné hnutelné veci	270 856	4,08 %	321 617	3,90 %	296 389	2,99 %
Ostatný dlhodobý hmotný majetok	373 532	5,62 %	416 793	5,06 %	333 969	3,36 %
Obstarávaný dlhodobý hmotný majetok	0	0,00 %	0	0,00 %	0	0,00 %
Majetok celkovo	6 646 000	100,00 %	8 237 494	100,00 %	9 926 598	100,00 %

Položku nehmotný majetok predstavuje hodnota ostatného dlhodobého nehmotného majetku (vzťahy so zákazníkmi), ktorý bol nadobudnutý kúpou častí podniku od spoločnosti Siemens s.r.o. Položky budov a stavieb predstavujú technické zhodnotenia vykonané na prenajatých budovách spoločnosti v Košiciach v roku 2015 a v Žiline v roku 2019. Štruktúru samostatných hnutelných vecí tvoria z väčšej časti položky IT hardware, servery a ostatný dlhodobý hmotný majetok predstavujú dopravné prostriedky.

GRAF: ŠTRUKTÚRA NEOBEŽNÉHO MAJETKU V ABSOLÚTNOM VYJADRENÍ



Štruktúra neobežného majetku je stabilná. Spoločnosť sa snaží vynakladať prostriedky na investície ročne približne vo výške ročných odpisov. V roku 2019 bolo preinvestovaných 297 532 EUR pri ročných odpisoch 320 421 EUR (bez Goodwillu a vzťahov so zákazníkmi).

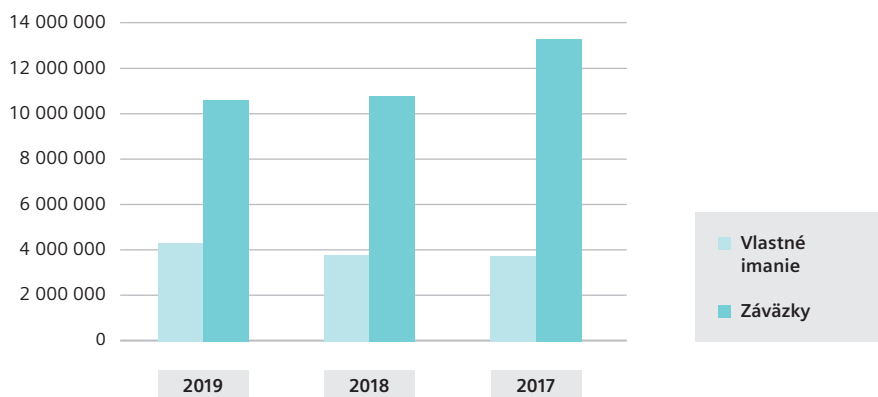
Pasíva

Celkové pasíva sú v roku 2019 vyššie oproti roku 2018 o 431 990 EUR.

Nárast vlastného imania je spôsobený nárastom výsledku hospodárenia bežného obdobia oproti predchádzajúcemu obchodnému roku o 457 977 EUR.

	2019	2018	2017
Vlastné imanie	4 333 293	3 875 044	3 742 136
Záväzky	10 873 296	10 899 555	13 298 039
Pasíva	15 206 589	14 774 599	17 040 175

GRAF: VÝVOJ ŠTRUKTÚRY PASÍV V ABSOLÚTNOM VYJADRENÍ



4. OSTATNÉ INFORMÁCIE

Oblasť výskumu, vývoja a inžinieringu

Divízia HC Development center sa venuje vývoju medicínskeho softvéru, najmä pre zobrazovaciu diagnostiku a pre rádioterapiu, poskytovaníu IT služieb v rovnakej oblasti, vrátane informačnej bezpečnosti a cloud riešení. Stále väčšie uplatnenie nachádza umelá inteligencia. Celkové náklady na výskum a vývoj za rok 2019 boli vo výške 16 943 179 EUR.

Obstarávanie aktív

Spoločnosť nevlastní žiadne cenné papiere, podielové listy, vlastné akcie ani dočasné listy.

Rozdelenie výsledku hospodárenia

O rozdelení hospodárskeho výsledku vo výške 1 326 776 EUR rozhodne valné zhromaždenie spoločníkov v nasledujúcom účtovnom období.

Zahraničná organizačná zložka

Spoločnosť Siemens Healthcare s. r. o. nemá v zahraničí žiadnu organizačnú zložku.

Významné riziká a neistoty

Riziká a neistoty pre našu spoločnosť v podmienkach podnikania na slovenskom trhu môžu predstavovať legislatívne zmeny znevýhodňujúce podnikateľské prostredie v oblasti pracovného práva, daňových zákonov, verejného obstarávania, ako aj administratívna záťaž podnikateľských subjektov.

Vplyv činnosti spoločnosti na životné prostredie

Navrhujeme naše pracovné podmienky spôsobom, ktorý zabezpečuje bezpečnosť, zdravie pri práci, motiváciu a spokojnosť našich zamestnancov. Ochrana životného prostredia, starostlivosť o zdravie a bezpečnosť pri práci prispieva k zachovaniu zdravia a majetku spoločnosti. Náš globálny systém riadenia EHS je základom pre neustále zlepšovanie našej výkonnosti v tejto oblasti.

Udalosti osobitného významu, ktoré nastali po skončení účtovného obdobia, za ktoré sa vyhotovuje výročná správa

Po skončení účtovného obdobia, za ktoré sa vyhotovuje táto výročná správa, nedošlo k žiadnym udalostiam osobitného významu.

5. ZÁVEREČNÉ ZHRNUTIE

Spoločnosť Siemens Healthcare s. r. o. dosiahla v obchodnom roku 2019 výborné ekonomické výsledky.

Vedenie spoločnosti očakáva pokračovanie priaznivého hospodárskeho vývoja aj v nasledujúcom obchodnom roku.

Táto správa bola vypracovaná v zmysle § 20 Zákona č. 431 /2002 Z. z. o účtovníctve.

Úč POD

ÚČTOVNÁ ZÁVIERKA

podnikateľov v podvojnóm účtovníctve

zostavená k 3 0 . 0 9 . 2 0 1 9

Číselné údaje sa zarovnávajú vpravo, ostatné údaje sa píše zľava. Nevyplnené riadky sa ponechávajú prázdne.

Údaje sa vyplňajú paličkovým písmom (podľa tohto vzoru), písacím strojom alebo tlačiarňou, a to čiernou alebo tmavomodrou farbou.

Á Ä B Ć D É F G H Í J K L M N O P Q R Š T Ú V X Ý Ž 0 1 2 3 4 5 6 7 8 9

Daňové identifikačné číslo 2 1 2 0 0 7 4 8 6 9	Účtovná závierka	Účtovná jednotka	Mesiac	Rok
IČO 4 8 1 4 6 6 7 6	riadna <input checked="" type="checkbox"/>	malá	Za obdobie od 1 0	2 0 1 8
SK NACE 4 6 . 4 6 . 0	mimoriadna	velká <input checked="" type="checkbox"/>	do 0 9	2 0 1 9
	priebežná	(vyznačí sa x)	Bezprostredne predchádzajúce obdobie od 1 0	2 0 1 7
			do 0 9	2 0 1 8

Priložené súčasti účtovnej závierky

 Súvaha (Úč POD 1-01) Výkaz ziskov a strát (Úč POD 2-01) Poznámky (Úč POD 3-01)

(v celých eurách)

(v celých eurách)

(v celých eurách alebo eurocentoch)

Obchodné meno (názov) účtovnej jednotky

S i e m e n s H e a l t h c a r e s . r . o .

Sídlo účtovnej jednotky

Ulica

L a m a č s k á c e s t a

Číslo

3 / A

PSČ

Obec

8 4 1 0 4 B r a t i s l a v a

Označenie obchodného registra a číslo zápisu obchodnej spoločnosti

O d d i e l : S r o , V l o ž k a č í s l o : 1 0 3 9 6 8 / B**O k r e s n ý s ú d B r a t i s l a v a**

Telefónne číslo

Faxové číslo

0 2 / 5 9 6 8 2 5 0 1 0 2 / 5 9 6 8 5 2 5 0

E-mailová adresa

h e a l t h c a r e . s k @ s i e m e n s . c o m

Zostavená dňa:

3 0 . 0 9 . 2 0 1 9

Schválená dňa:

. .

Podpisový záznam štatutárneho orgánu účtovnej jednotky alebo člena štatutárneho orgánu účtovnej jednotky alebo podpisový záznam fyzickej osoby, ktorá je účtovnou jednotkou:

Ing. Vladimír Šolík, Ing. Martin Petruš

Záznamy daňového úradu

Miesto pre evidenčné číslo

Odtlačok prezentačnej pečiatky daňového úradu

Súvaha Úč POD 1 - 01		DIČ	2 1 2 0 0 7 4 8 6 9	IČO	4 8 1 4 6 6 7 6
Označenie a	STRANA AKTÍV b	Číslo riadku c	Bežné účtovné obdobie		Bezprostredne predchádzajúce účtovné obdobie
			1	Brutto - časť 1	Netto 2
				Korekcia - časť 2	Netto 3
	SPOLU MAJETOK r. 02 + r. 33 + r. 74	001		23 985 368	15 206 589
				8 778 779	14 774 599
A.	Neobežný majetok r. 03 + r. 11 + r. 21	002		14 978 196	6 646 000
				8 332 196	8 237 494
A.I.	Dlhodobý nehmotný majetok súčet (r. 04 až r. 10)	003		13 196 189	5 937 500
				7 258 689	7 496 176
A.I.1.	Aktivované náklady na vývoj (012) - /072, 091A/	004			
2.	Softvér (013) - /073, 091A/	005		14 544	
				14 544	
3.	Ocenené práva (014) - /074, 091A/	006			
4.	Goodwill (015) - /075, 091A/	007		5 681 645	
				5 681 645	1 183 676
5.	Ostatný dlhodobý nehmotný majetok (019, 01X) - /079, 07X, 091A/	008		7 500 000	5 937 500
				1 562 500	6 312 500
6.	Obstarávaný dlhodobý nehmotný majetok (041) - /093/	009			
7.	Poskytnuté preddavky na dlhodobý nehmotný majetok (051) - /095A/	010			
A.II.	Dlhodobý hmotný majetok súčet (r. 12 až r. 20)	011		1 782 007	708 500
				1 073 507	741 318
A.II.1.	Pozemky (031) - /092A/	012			
2.	Stavby (021) - /081, 092A/	013		80 280	64 112
				16 168	2 908
3.	Samostatné huteľné veci a súbory huteľných vecí (022) - /082, 092A/	014		848 366	270 856
				577 510	321 617

Súvaha Úč POD 1 - 01		DIČ	2 1 2 0 0 7 4 8 6 9	IČO	4 8 1 4 6 6 7 6
Ozna- čenie a	STRANA AKTÍV b	Číslo riadku c	Bežné účtovné obdobie		Bezprostredne predchádzajúce účtovné obdobie
			1	2	
			Brutto - časť 1	Netto 2	Netto 3
			Korekcia - časť 2		
4.	Pestovateľské celky trvalých porastov (025) - /085, 092A/	015			
5.	Základné stádo a ťažné zvieratá (026) - /086, 092A/	016			
6.	Ostatný dlhodobý hmotný majetok (029, 02X, 032) - /089, 08X, 092A/	017	853 361	373 532	
			479 829		416 793
7.	Obstarávaný dlhodobý hmotný majetok (042) - /094/	018			
8.	Poskytnuté preddavky na dlhodobý hmotný majetok (052) - /095A/	019			
9.	Opravná položka k nadobudnutému majetku (+/- 097) +/- 098	020			
A.III.	Dlhodobý finančný majetok súčet (r. 22 až r. 32)	021			
A.III.1.	Podielové cenné papiere a podiely v prepojených účtovných jednotkách (061A, 062A, 063A) - /096A/	022			
2.	Podielové cenné papiere a podiely s podielovou účasťou okrem v prepojených účtovných jednotkách (062A) - /096A/	023			
3.	Ostatné realizovateľné cenné papiere a podiely (063A) - /096A/	024			
4.	Pôžičky prepojeným účtovným jednotkám (066A) - /096A/	025			
5.	Pôžičky v rámci podielovej účasti okrem prepojeným účtovným jednotkám (066A) - /096A/	026			
6.	Ostatné pôžičky (067A) - /096A/	027			
7.	Dlhové cenné papiere a ostatný dlhodobý finančný majetok (065A, 069A, 06XA) - /096A/	028			

		Súvaha Úč POD 1 - 01	DIČ 2 1 2 0 0 7 4 8 6 9	IČO 4 8 1 4 6 6 7 6		
Ozna- čenie a	STRANA AKTÍV b	Číslo riadku c	Bežné účtovné obdobie		Bezprostredne predchádzajúce účtovné obdobie	
			1		2	
			Brutto - časť 1	Netto 2	Netto 3	
			Korekcia - časť 2			
8.	Pôžičky a ostatný dlhodobý finančný majetok so zostatkovou dobou splatnosti najviac jeden rok (066A, 067A, 069A, 06XA) - /096A/	029				
9.	Účty v bankách s dobou viazanosti dlhšou ako jeden rok (22XA)	030				
10.	Obstarávaný dlhodobý finančný majetok (043) - /096A/	031				
11.	Poskytnuté preddavky na dlhodobý finančný majetok (053) - /095A/	032				
B.	Obežný majetok r. 34 + r. 41 + r. 53 + r. 66 + r. 71	033	8 936 524		8 489 941	
			446 583			6 472 807
B.I.	Zásoby súčet (r. 35 až r. 40)	034	2 286 046		1 917 051	
			368 995			1 580 717
B.I.1.	Materiál (112, 119, 11X) - /191, 19X/	035				
2.	Nedokončená výroba a polotovary vlastnej výroby (121, 122, 12X) - /192, 193, 19X/	036	1 530 422		1 530 422	
						1 375 343
3.	Výrobky (123) - /194/	037				
4.	Zvieratá (124) - /195/	038				
5.	Tovar (132, 133, 13X, 139) - /196, 19X/	039	755 624		386 629	
			368 995			205 374
6.	Poskytnuté preddavky na zásoby (314A) - /391A/	040				
B.II.	Dlhodobé pohľadávky súčet (r. 42 + r. 46 až r. 52)	041	784 943		784 943	
						387 664
B.II.1.	Pohľadávky z obchodného styku súčet (r. 43 až r. 45)	042				

Súvaha Úč POD 1 - 01		DIČ	2 1 2 0 0 7 4 8 6 9	IČO	4 8 1 4 6 6 7 6
Ozna- čenie a	STRANA AKTÍV b	Číslo riadku c	Bežné účtovné obdobie		Bezprostredne predchádzajúce účtovné obdobie
			1	2	
			Brutto - časť 1	Netto 2	Netto 3
			Korekcia - časť 2		
1.a.	Pohľadávky z obchodného styku voči prepojeným účtovným jednotkám (311A, 312A, 313A, 314A, 315A, 31XA) - /391A/	043			
1.b.	Pohľadávky z obchodného styku v rámci podielovej účasti okrem pohľadávok voči prepojeným účtovným jednotkám (311A, 312A, 313A, 314A, 315A, 31XA) - /391A/	044			
1.c.	Ostatné pohľadávky z obchodného styku (311A, 312A, 313A, 314A, 315A, 31XA) - /391A/	045			
2.	Čistá hodnota zákazky (316A)	046			
3.	Ostatné pohľadávky voči prepojeným účtovným jednotkám (351A) - /391A/	047			
4.	Ostatné pohľadávky v rámci podielovej účasti okrem pohľadávok voči prepojeným účtovným jednotkám (351A) - /391A/	048			
5.	Pohľadávky voči spoločníkom, členom a združeniu (354A, 355A, 358A, 35XA) - /391A/	049			
6.	Pohľadávky z derivátových operácií (373A, 376A)	050			
7.	Iné pohľadávky (335A, 336A, 33XA, 371A, 374A, 375A, 378A) - /391A/	051			
8.	Odložená daňová pohľadávka (481A)	052	784 943	784 943	
					387 664
B.III.	Krátkodobé pohľadávky súčet (r. 54 + r. 58 až r. 65)	053	5 865 535	5 787 947	
			77 588		4 504 426
B.III.1.	Pohľadávky z obchodného styku súčet (r. 55 až r. 57)	054	5 672 466	5 594 878	
			77 588		4 467 166
1.a.	Pohľadávky z obchodného styku voči prepojeným účtovným jednotkám (311A, 312A, 313A, 314A, 315A, 31XA) - /391A/	055	69 691	69 691	
					26 269
1.b.	Pohľadávky z obchodného styku v rámci podielovej účasti okrem pohľadávok voči prepojeným účtovným jednotkám (311A, 312A, 313A, 314A, 315A, 31XA) - /391A/	056			

Súvaha Úč POD 1 - 01		DIČ	2 1 2 0 0 7 4 8 6 9	IČO	4 8 1 4 6 6 7 6
Ozna- čenie a	STRANA AKTÍV b	Číslo riadku c	Bežné účtovné obdobie		Bezprostredne predchádzajúce účtovné obdobie
			1	2	3
			Brutto - časť 1	Netto 2	Netto 3
			Korekcia - časť 2		
1.c.	Ostatné pohľadávky z obchodného styku (311A, 312A, 313A, 314A, 315A, 31XA) - /391A/	057	5 602 775	5 525 187	
			77 588		4 440 897
2.	Čistá hodnota zákazky (316A)	058			
3.	Ostatné pohľadávky voči prepojeným účtovným jednotkám (351A) - /391A/	059	64	64	
					6
4.	Ostatné pohľadávky v rámci podielovej účasti okrem pohľadávok voči prepojeným účtovným jednotkám (351A) - /391A/	060			
5.	Pohľadávky voči spoločníkom, členom a združeniu (354A, 355A, 358A, 35XA, 398A) - /391A/	061			
6.	Sociálne poistenie (336A) - /391A/	062			
7.	Daňové pohľadávky a dotácie (341, 342, 343, 345, 346, 347) - /391A/	063	162 979	162 979	
					4 294
8.	Pohľadávky z derivátových operácií (373A, 376A)	064			
					178
9.	Iné pohľadávky (335A, 33XA, 371A, 374A, 375A, 378A) - /391A/	065	30 026	30 026	
					32 782
B.IV.	Krátkodobý finančný majetok súčet (r. 67 až r. 70)	066			
B.IV.1.	Krátkodobý finančný majetok v prepojených účtovných jednotkách (251A, 253A, 256A, 257A, 25XA) - /291A, 29XA/	067			
2.	Krátkodobý finančný majetok bez krátkodobého finančného majetku v prepojených účtovných jednotkách (251A, 253A, 256A, 257A, 25XA) - /291A, 29XA/	068			
3.	Vlastné akcie a vlastné obchodné podiely (252)	069			
4.	Obstarávaný krátkodobý finančný majetok (259, 314A) - /291A/	070			

Súvaha Úč POD 1 - 01		DIČ	2 1 2 0 0 7 4 8 6 9	IČO	4 8 1 4 6 6 7 6	
Ozna- čenie a	STRANA AKTÍV b	Číslo riadku c	Bežné účtovné obdobie		Bezprostredne predchádzajúce účtovné obdobie	
			1	Brutto - časť 1	Netto 2	Netto 3
				Korekcia - časť 2		
B.V.	Finančné účty r. 72 + r. 73	071				
B.V.1.	Peniaze (211, 213, 21X)	072				
2.	Účty v bankách (221A, 22X, +/- 261)	073				
C.	Časové rozlíšenie súčet (r. 75 až r. 78)	074	70 648	70 648		
					64 298	
C.1.	Náklady budúcich období dlhodobé (381A, 382A)	075	2 747	2 747		
					2 138	
2.	Náklady budúcich období krátkodobé (381A, 382A)	076	48 335	48 335		
					48 380	
3.	Príjmy budúcich období dlhodobé (385A)	077	6 271	6 271		
					5 704	
4.	Príjmy budúcich období krátkodobé (385A)	078	13 295	13 295		
					8 076	
Ozna- čenie a	STRANA PASÍV b	Číslo riadku c	Bežné účtovné obdobie 4	Bezprostredne predchádzajúce účtovné obdobie 5		
	SPOLU VLASTNÉ IMANIE A ZÁVÄZKY r. 80 + r. 101 + r. 141	079	15 206 589	14 774 599		
A.	Vlastné imanie r. 81 + r. 85 + r. 86 + r. 87 + r. 90 + r. 93 + r. 97 + r. 100	080	4 333 293	3 875 044		
A.I.	Základné imanie súčet (r. 82 až r. 84)	081	5 000	5 000		
A.I.1.	Základné imanie (411 alebo +/- 491)	082	5 000	5 000		
2.	Zmena základného imania +/- 419	083				
3.	Pohľadávky za upísané vlastné imanie (-/353)	084				
A.II.	Emisné ážio (412)	085				
A.III.	Ostatné kapitálové fondy (413)	086	3 001 017	3 000 745		
A.IV.	Zákonné rezervné fondy r. 88 + r. 89	087	500	500		
A.IV.1.	Zákonný rezervný fond a nedeliteľný fond (417A, 418, 421A, 422)	088	500	500		
2.	Rezervný fond na vlastné akcie a vlastné podiely (417A, 421A)	089				

Súvaha Úč POD 1 - 01		DIČ 2 1 2 0 0 7 4 8 6 9	IČO 4 8 1 4 6 6 7 6		
Ozna- čenie a	STRANA PASÍV b	Číslo riadku c	Bežné účtovné obdobie 4	Bezprostredne predchádzajúce účtovné obdobie 5	
A.V.	Ostatné fondy zo zisku r. 91 + r. 92	090			
A.V.1.	Štatutárne fondy (423, 42X)	091			
2.	Ostatné fondy (427, 42X)	092			
A.VI.	Oceňovacie rozdiely z precenenia súčet (r. 94 až r. 96)	093			
A.VI.1.	Oceňovacie rozdiely z precenenia majetku a záväzkov (+/- 414)	094			
2.	Oceňovacie rozdiely z kapitálových účastín (+/- 415)	095			
3.	Oceňovacie rozdiely z precenenia pri zlúčení, splnutí a rozdelení (+/- 416)	096			
A.VII.	Výsledok hospodárenia minulých rokov r. 98 + r. 99	097			
A.VII.1.	Nerozdelený zisk minulých rokov (428)	098			
2.	Neuhradená strata minulých rokov (-/429)	099			
A.VIII.	Výsledok hospodárenia za účtovné obdobie po zdanení /+ -/ r. 01 - (r. 81 + r. 85 + r. 86 + r. 87 + r. 90 + r. 93 + r. 97 + r. 101 + r. 141)	100	1 326 776	868 799	
B.	Závazky r. 102 + r. 118 + r. 121 + r. 122 + r. 136 + r. 139 + r. 140	101	8 373 773	9 412 756	
B.I.	Dlhodobé záväzky súčet (r. 103 + r. 107 až r. 117)	102	238 645	180 319	
B.I.1.	Dlhodobé záväzky z obchodného styku súčet (r. 104 až r. 106)	103			
1.a.	Závazky z obchodného styku voči prepojeným účtovným jednotkám (321A, 475A, 476A)	104			
1.b.	Závazky z obchodného styku v rámci podielovej účasti okrem záväzkov voči prepojeným účtovným jednotkám (321A, 475A, 476A)	105			
1.c.	Ostatné záväzky z obchodného styku (321A, 475A, 476A)	106			
2.	Čistá hodnota zákazky (316A)	107			
3.	Ostatné záväzky voči prepojeným účtovným jednotkám (471A, 47XA)	108	26 083	15 555	
4.	Ostatné záväzky v rámci podielovej účasti okrem záväzkov voči prepojeným účtovným jednotkám (471A, 47XA)	109			
5.	Ostatné dlhodobé záväzky (479A, 47XA)	110			
6.	Dlhodobé prijaté preddavky (475A)	111			
7.	Dlhodobé zmenky na úhradu (478A)	112			
8.	Vydané dlhopisy (473A/-/255A)	113			
9.	Závazky zo sociálneho fondu (472)	114	212 562	164 764	
10.	Iné dlhodobé záväzky (336A, 372A, 474A, 47XA)	115			
11.	Dlhodobé záväzky z derivátových operácií (373A, 377A)	116			
12.	Odoľžený daňový záväzok (481A)	117			

Súvaha Úč POD 1 - 01		DIČ 2 1 2 0 0 7 4 8 6 9	IČO	4 8 1 4 6 6 7 6	
Označenie a	STRANA PASÍV b	Číslo riadku c	Bežné účtovné obdobie 4	Bezprostredne predchádzajúce účtovné obdobie 5	
B.II.	Dlhodobé rezervy r. 119 + r. 120	118	1 536 045	1 108 698	
B.II.1.	Zákonné rezervy (451A)	119			
2.	Ostatné rezervy (459A, 45XA)	120	1 536 045	1 108 698	
B.III.	Dlhodobé bankové úvery (461A, 46XA)	121			
B.IV.	Krátkodobé záväzky súčet (r. 123 + r. 127 až r. 135)	122	3 624 434	5 360 427	
B.IV.1.	Záväzky z obchodného styku súčet (r. 124 až r. 126)	123	1 303 316	1 364 004	
1.a.	Záväzky z obchodného styku voči prepojeným účtovným jednotkám (321A, 322A, 324A, 325A, 326A, 32XA, 475A, 476A, 478A, 47XA)	124			
1.b.	Záväzky z obchodného styku v rámci podielovej účasti okrem záväzkov voči prepojeným účtovným jednotkám (321A, 322A, 324A, 325A, 326A, 32XA, 475A, 476A, 478A, 47XA)	125			
1.c.	Ostatné záväzky z obchodného styku (321A, 322A, 324A, 325A, 326A, 32XA, 475A, 476A, 478A, 47XA)	126	1 303 316	1 364 004	
2.	Čistá hodnota zákazky (316A)	127			
3.	Ostatné záväzky voči prepojeným účtovným jednotkám (361A, 36XA, 471A, 47XA)	128	477 173	2 139 178	
4.	Ostatné záväzky v rámci podielovej účasti okrem záväzkov voči prepojeným účtovným jednotkám (361A, 36XA, 471A, 47XA)	129			
5.	Záväzky voči spoločníkom a združeniu (364, 365, 366, 367, 368, 398A, 478A, 479A)	130		550 000	
6.	Záväzky voči zamestnancom (331, 333, 33X, 479A)	131	737 339	586 357	
7.	Záväzky zo sociálneho poistenia (336A)	132	522 641	419 965	
8.	Daňové záväzky a dotácie (341, 342, 343, 345, 346, 347, 34X)	133	546 554	269 251	
9.	Záväzky z derivátových operácií (373A, 377A)	134			
10.	Iné záväzky (372A, 379A, 474A, 475A, 479A, 47XA)	135	37 411	31 672	
B.V.	Krátkodobé rezervy r. 137 + r. 138	136	2 974 649	2 763 312	
B.V.1.	Zákonné rezervy (323A, 451A)	137	673 050	564 446	
2.	Ostatné rezervy (323A, 32X, 459A, 45XA)	138	2 301 599	2 198 866	
B.VI.	Bežné bankové úvery (221A, 231, 232, 23X, 461A, 46XA)	139			
B.VII.	Krátkodobé finančné výpomoci (241, 249, 24X, 473A, /- /255A)	140			
C.	Časové rozlíšenie súčet (r. 142 až r. 145)	141	2 499 523	1 486 799	
C.1.	Výdavky budúcich období dlhodobé (383A)	142			
2.	Výdavky budúcich období krátkodobé (383A)	143			
3.	Výnosy budúcich období dlhodobé (384A)	144	1 635 132	794 384	
4.	Výnosy budúcich období krátkodobé (384A)	145	864 391	692 415	

Výkaz ziskov a strát Úč POD 2 - 01	DIČ	2 1 2 0 0 7 4 8 6 9	IČO	4 8 1 4 6 6 7 6
---------------------------------------	-----	---------------------	-----	-----------------

Ozna- čenie a	Text b	číslo riadku c	Skutočnosť	
			bežné účtovné obdobie 1	bezprostredne predchádzajúce účtovné obdobie 2
*	Čistý obrat (časť účt. tr. 6 podľa zákona)	01	39 943 991	32 791 463
**	Výnosy z hospodárskej činnosti spolu súčet (r. 03 až r. 09)	02	40 628 123	34 267 350
I.	Tržby z predaja tovaru (604, 607)	03	12 641 856	9 190 686
II.	Tržby z predaja vlastných výrobkov (601)	04		
III.	Tržby z predaja služieb (602, 606)	05	27 302 135	23 600 777
IV.	Zmeny stavu vnútroorganizačných zásob (+/-) (účtová skupina 61)	06	155 079	1 303 006
V.	Aktivácia (účtová skupina 62)	07		
VI.	Tržby z predaja dlhodobého nehmotného majetku, dlhodobého hmotného majetku a materiálu (641, 642)	08	36 061	73 532
VII.	Ostatné výnosy z hospodárskej činnosti (644, 645, 646, 648, 655, 657)	09	492 992	99 349
**	Náklady na hospodársku činnosť spolu r. 11 + r. 12 + r. 13 + r.14 + r. 15 + r. 20 + r. 21 + r. 24 + r. 25 + r. 26	10	39 659 264	33 430 530
A.	Náklady vynaložené na obstaranie predaného tovaru (504, 507)	11	9 459 575	8 498 006
B.	Spotreba materiálu, energie a ostatných neskladovateľných dodávok (501, 502, 503)	12	1 578 585	1 464 440
C.	Opravné položky k zásobám (+/-) (505)	13	177 073	41 578
D.	Služby (účtová skupina 51)	14	8 147 684	6 129 646
E.	Osobné náklady (r. 16 až r. 19)	15	18 136 704	15 570 159
E.1.	Mzdové náklady (521, 522)	16	12 793 388	10 957 546
2.	Odmeny členom orgánov spoločnosti a družstva (523)	17		
3.	Náklady na sociálne poistenie (524, 525, 526)	18	4 628 602	3 996 263
4.	Sociálne náklady (527, 528)	19	714 714	616 350
F.	Dane a poplatky (účtová skupina 53)	20	13 236	6 407
G.	Odpisy a opravné položky k dlhodobému nehmotnému majetku a dlhodobému hmotnému majetku (r. 22 + r. 23)	21	1 879 098	2 114 618
G.1	Odpisy dlhodobého nehmotného majetku a dlhodobého hmotného majetku (551)	22	1 879 098	2 114 618
2.	Opravné položky k dlhodobému nehmotnému majetku a dlhodobému hmotnému majetku (+/-) (553)	23		
H.	Zostatková cena predaného dlhodobého majetku a predaného materiálu (541, 542)	24	9 929	14 877
I.	Opravné položky k pohľadávkam (+/-) (547)	25	68 275	-127 520
J.	Ostatné náklady na hospodársku činnosť (543, 544, 545, 546, 548, 549, 555, 557)	26	189 105	-281 681
***	Výsledok hospodárenia z hospodárskej činnosti (+/-) (r. 02 - r. 10)	27	968 859	836 820

Výkaz ziskov a strát Úč POD 2 - 01	DIČ	2 1 2 0 0 7 4 8 6 9	IČO	4 8 1 4 6 6 7 6
---------------------------------------	-----	---------------------	-----	-----------------

Označenie a	Text b	Číslo riadku c	Skutočnosť	
			bežné účtovné obdobie 1	bezprostredne predchádzajúce účtovné obdobie 2
*	Pridaná hodnota (r. 03 + r. 04 + r. 05 + r. 06 + r. 07) - (r. 11 + r. 12 + r. 13 + r. 14)	28	20 736 153	17 960 799
**	Výnosy z finančnej činnosti spolu r. 30 + r. 31 + r. 35 + r. 39 + r. 42 + r. 43 + r. 44	29	758	7 577
VIII.	Tržby z predaja cenných papierov a podielov (661)	30		
IX.	Výnosy z dlhodobého finančného majetku súčet (r. 32 až r. 34)	31		
IX.1.	Výnosy z cenných papierov a podielov od prepojených účtovných jednotiek (665A)	32		
2.	Výnosy z cenných papierov a podielov v podielovej účasti okrem výnosov prepojených účtovných jednotiek (665A)	33		
3.	Ostatné výnosy z cenných papierov a podielov (665A)	34		
X.	Výnosy z krátkodobého finančného majetku súčet (r. 36 až r. 38)	35		
X.1	Výnosy z krátkodobého finančného majetku od prepojených účtovných jednotiek (666A)	36		
2.	Výnosy z krátkodobého finančného majetku v podielovej účasti okrem výnosov prepojených účtovných jednotiek (666A)	37		
3.	Ostatné výnosy z krátkodobého finančného majetku (666A)	38		
XI.	Výnosové úroky (r. 40 + r. 41)	39	181	5 281
XI.1	Výnosové úroky od prepojených účtovných jednotiek (662A)	40	49	5 133
2.	Ostatné výnosové úroky (662A)	41	132	148
XII.	Kurzové zisky (663)	42	577	2 296
XIII.	Výnosy z precenenia cenných papierov a výnosy z derivátových operácií (664, 667)	43		
XIV.	Ostatné výnosy z finančnej činnosti (668)	44		
**	Náklady na finančnú činnosť spolu r. 46 + r. 47 + r. 48 + r. 49 + r. 52 + r. 53 + r. 54	45	40 120	38 108
K.	Predané cenné papiere a podiely (561)	46		
L.	Náklady na krátkodobý finančný majetok (566)	47		
M.	Opravné položky k finančnému majetku (+/-) (565)	48		
N.	Nákladové úroky (r. 50 + r. 51)	49	32 201	32 232
N.1.	Nákladové úroky pre prepojené účtovné jednotky (562A)	50	10 693	12 632
2.	Ostatné nákladové úroky (562A)	51	21 508	19 600
O.	Kurzové straty (563)	52	1 121	3 725
P.	Náklady na precenenie cenných papierov a náklady na derivátové operácie (564, 567)	53		
Q.	Ostatné náklady na finančnú činnosť (568, 569)	54	6 798	2 151

Výkaz ziskov a strát Úč POD 2 - 01	DIČ	2 1 2 0 0 7 4 8 6 9	IČO	4 8 1 4 6 6 7 6
---------------------------------------	-----	---------------------	-----	-----------------

Ozna- čenie a	Text b	Číslo riadku c	Skutočnosť	
			bežné účtovné obdobie 1	bezprostredne predchádzajúce účtovné obdobie 2
***	Výsledok hospodárenia z finančnej činnosti (+/-) (r. 29 - r. 45)	55	-39 362	-30 531
****	Výsledok hospodárenia za účtovné obdobie pred zdanením (+/-) (r. 27 + r. 55)	56	929 497	806 289
R	Daň z príjmov (r. 58 + r. 59)	57	-397 279	-62 510
R.1	Daň z príjmov splatná (591, 595)	58		264 065
2.	Daň z príjmov odložená (+/-) (592)	59	-397 279	-326 575
S.	Prevod podielov na výsledku hospodárenia spoločníkom (+/- 596)	60		
****	Výsledok hospodárenia za účtovné obdobie po zdanení (+/-) (r. 56 - r. 57 - r. 60)	61	1 326 776	868 799

1. POPIS SPOLOČNOSTI

Siemens Healthcare s. r. o. (ďalej len „Spoločnosť“) je spoločnosť s ručením obmedzeným, ktorá bola založená dňa 9. apríla 2015. Dňa 8. mája 2015 bola zapísaná do Obchodného registra vedenom na Okresnom súde Bratislava I, oddiel Sro, vložka 103968/B. Spoločnosť sídli v Bratislave, Lamačská cesta 3/A, Slovenská republika.
Identifikačné číslo organizácie (IČO) je 48 146 676.

Hlavné činnosti Spoločnosti

Hlavným predmetom činnosti je:

- kúpa tovaru na účely jeho predaja konečnému spotrebiteľovi (maloobchod) alebo iným prevádzkovateľom živnosti (veľkoobchod),
- reklamné a marketingové služby,
- sprostredkovateľská činnosť v oblasti obchodu, služieb a výroby,
- činnosť podnikateľských, organizačných a ekonomických poradcov,
- počítačové služby,
- organizovanie kurzov, školení a seminárov,
- projektovanie a konštruovanie elektrických zariadení,
- prenájom hnuiteľných vecí,
- montáž, rekonštrukcia, údržba nevyhradených technických zariadení,
- prieskum trhu a verejnej mienky,
- vydavateľská činnosť,
- administratívne služby,
- výskum a vývoj v oblasti prírodných a technických vied,
- obstarávanie služieb spojených so správou a prevádzkou nehnuteľností v rozsahu voľných živností,
- vedenie účtovníctva,
- prípravné práce k realizácii stavby,
- uskutočňovanie stavieb a ich zmien,
- dokončovacie stavebné práce pri realizácii exteriérov a interiérov,
- oprava vyhradených technických zariadení - elektrických.

Informácie o počte zamestnancov

Názov položky	Bežné účtovné obdobie	Bezprostredne predchádzajúce účtovné obdobie
Priemerný prepočítaný počet zamestnancov	378	323
Stav zamestnancov ku dňu, ku ktorému sa zostavuje účtovná zvierka, z toho:	422	355
Počet vedúcich zamestnancov	37	32

Informácie o štruktúre spoločníkov ku dňu, ku ktorému sa zostavuje účtovná zvierka a o štruktúre spoločníkov do dňa jej zmeny v priebehu účtovného obdobia

Spoločník	Výška podielu na základnom imaní		Podiel na hlasovacích právach v %	Iný podiel na ostatných položkách VI ako na ZI v %	Obdobie
	absolútne	v %			
Siemens Healthineers Holding III B.V.	5000.00	100.00%	100.00%	0%	od 30.09.2017
Spolu	5 000 EUR	100%	100%	0%	

Spoločník do dňa zmeny v štruktúre spoločníkov		Výška podielu na základnom imaní		Podiel na hlasovacích právach v %	Iný podiel na ostatných položkách VI ako na ZI v %
Spoločník	Dátum zmeny	absolútne	v %		
Siemens Healthineers Holding III B.V.	30-09-17	5 000	100.00%	100.00%	0.00%
Siemens Healthcare Diagnostics GmbH	17-03-16	5 000	100.00%	100.00%	0.00%
Siemens Aktiengesellschaft Österreich	08-05-15	5 000	100.00%	100.00%	0.00%
Spolu	x	5 000	100%	100%	0%

Spoločníkom Spoločnosti je od 30. septembra 2017 Siemens Healthineers Holding III B.V. Spoločnosť je súčasťou skupiny Siemens. Materskou spoločnosťou Spoločnosti je Siemens Healthineers Holding III B.V., Prinses Beatrixlaan 800, Haag 2595BN, Holandské kráľovstvo. Táto spoločnosť je oslobodená od povinnosti zostaviť konsolidovanú účtovnú zvierku a konsolidovanú výročnú správu podľa a) § 22, ods. 9 zákona. Konsolidovanú účtovnú zvierku za najväčšiu skupinu podnikov zostavuje materská spoločnosť celej skupiny - Siemens AG, Wittelsbacherplatz 2, D-80333 München. Táto účtovná zvierka je k nahliadnutiu v sídle uvedenej spoločnosti.

Spoločnosť nie je v žiadnom podniku neobmedzene ručiacim spoločníkom. Spoločnosť nemá organizačnú zložku v zahraničí.

Členovia štatutárnych orgánov k 30. septembru 2019:

Konatelia

Ing. Vladimír Šolík
Ing. Martin Petruš

Spoločnosť, ako kupujúci, nadobudla dňa 1. augusta 2015 časti podniku, a to divízie "Healthcare" a divízie "Corporate Technology Development Center EU Slovakia Healthcare" na základe zmlúvy o predaji časti podniku uzavretou so spoločnosťou Siemens, s.r.o., ako predávajúcim.

2. ZÁKLADNÉ VÝCHODISKÁ PRE ZOSTAVENIE ÚČTOVNEJ ZÁVIERKY

Účtovná závierka bola zostavená podľa Zákona č. 431/2002 Z.z. o účtovníctve v znení neskorších predpisov za predpokladu nepretržitého trvania jej činnosti a je zostavená ako riadna účtovná závierka.

Účtovná závierka spoločnosti za predchádzajúce účtovné obdobie k 30. septembru 2018 bola schválená valným zhromaždením spoločnosti dňa 25.01.2019.

3. VŠEOBECNÉ ÚČTOVNÉ ZÁSADY A METÓDY

Účtovné zásady a metódy, ktoré Spoločnosť používala pri zostavení účtovnej závierky končiacej za rok 2019 sú nasledovné:

a) Dlhodobý nehmotný majetok

Nakupovaný dlhodobý nehmotný majetok sa oceňuje v obstarávacích cenách, ktoré obsahujú cenu obstarania a náklady súvisiace s jeho obstaraním.

Odpisovanie

Dlhodobý nehmotný majetok sa odpisuje do nákladov počas predpokladanej doby životnosti príslušného majetku. Predpokladaná doba používania, metóda odpisovania a odpisová sadzba sú stanovené pre jednotlivé skupiny dlhodobého nehmotného majetku nasledovne:

	Predpokladaná doba používania	Ročná odpisová sadzba	Metóda odpisovania
Softvér	3	33,30%	lineárna
Goodwill	4	25,00%	lineárna
Ostatný dlhodobý nehmotný majetok (vzťahy so zákazníkmi)	20	5,00%	lineárna

V prípade prechodného zníženia úžitkovej hodnoty dlhodobého nehmotného majetku sa tvorí opravná položka vo výške rozdielu jeho zistenej úžitkovej hodnoty a zostatkovej hodnoty.

b) Dlhodobý hmotný majetok

Nakupovaný dlhodobý hmotný majetok sa oceňuje v obstarávacích cenách, ktoré zahŕňajú cenu obstarania, náklady na dopravu, clo a ďalšie náklady súvisiace s obstaraním.

Náklady na technické zhodnotenie dlhodobého hmotného majetku zvyšujú jeho obstarávaciu cenu. Opravy a údržba sa účtujú do nákladov.

Odpisovanie

Dlhodobý hmotný majetok sa odpisuje do nákladov počas predpokladanej doby životnosti príslušného majetku. Odpisovať sa začína v mesiaci uvedenia dlhodobého majetku do používania. Drobný dlhodobý majetok, ktorého obstarávacía cena je 1 700 € a nižšia, nie je zaradený do dlhodobého majetku, ale je o ňom účtované ako o zásobách.

Predpokladaná doba používania, metóda odpisovania a odpisová sadzba sú stanovené pre jednotlivé skupiny dlhodobého hmotného majetku nasledovne:

	Predpokladaná doba používania	Ročná odpisová sadzba	Metóda odpisovania
Stavby	10 - 32	3,125 - 10%	lineárna
Stroje, prístroje a zariadenia	3 - 10	10 - 33,3%	lineárna
Iný dlhodobý hmotný majetok (Dopravné prostriedky)	4	25,00%	lineárna

V prípade prechodného zníženia úžitkovej hodnoty dlhodobého hmotného majetku sa tvorí opravná položka vo výške rozdielu jeho zistenej úžitkovej hodnoty a zostatkovej hodnoty.

c) Finančný majetok

Krátkodobý finančný majetok tvoria ceniny a peniaze na bankových účtoch.

Ceniny a peniaze na bankových účtoch sa oceňujú menovitou hodnotou.

d) Zásoby

Nakupované zásoby sú ocenené váženým aritmetickým priemerom z obstarávacích cien. Obstarávacía cena zásob zahŕňa cenu obstarania a náklady súvisiace s ich obstaraním (náklady na prepravu, clo, provízie, atď.). Prijaté zľavy, diskonty a rabaty znižujú obstarávaciu cenu zásob.

Zásoby vytvorené vlastnou činnosťou sa oceňujú vlastnými nákladmi. Vlastné náklady zahŕňajú priame náklady (priamy materiál, priame mzdy a ostatné priame náklady) a časť nepriamych nákladov bezprostredne súvisiacich s vytvorením zásob vlastnou činnosťou (výrobná réžia). Výrobná réžia sa do vlastných nákladov zahŕňa v závislosti od stupňa rozpracovanosti týchto zásob. Správna réžia a odbytové náklady nie sú súčasťou vlastných nákladov.

V prípade prechodného zníženia úžitkovej hodnoty zásob sa tvorí opravná položka.

Poznámky Úč POD 3 - 01

DIČ 2 1 2 0 0 7 4 8 6 9

IČO 4 8 1 4 6 6 7 6

Siemens Healthcare s. r. o.

f) Zákazková výstavba nehnuteľností určených na predaj

O zákazkovej výstavbe nehnuteľnosti určenej na predaj sa účtuje na základe posúdenia indikátorov priebežného transferu zhotoviteľom, pričom rozhodnutie zhotoviteľa o existencii priebežného transferu, zhodnotenie a opis indikátorov sa uvádzajú v poznámkach účtovnej závierky.

Zákazková výstavba nehnuteľnosti určenej na predaj sa oceňuje metódou percenta dokončenia alebo metódou nulového zisku.

e) Pohľadávky

Pohľadávky sa oceňujú menovitou hodnotou. Postúpené pohľadávky a pohľadávky nadobudnuté vkladom do základného imania sa oceňujú obstarávacou cenou. Ocenenie pochybných pohľadávok sa upravuje na ich realizovateľnú hodnotu opravnými položkami.

Pohľadávky sa v súvahe vykazujú ako dlhodobé alebo krátkodobé podľa zostatkovej doby ich splatnosti ku dňu, ku ktorému sa zostavuje účtovná závierka. Ak je zostatková doba splatnosti pohľadávky dlhšia ako jeden rok, tvorí sa opravná položka, ktorá predstavuje rozdiel medzi menovitou a súčasnou hodnotou pohľadávky.

f) Náklady budúcich období a príjmy budúcich období

Náklady budúcich období a príjmy budúcich období sa oceňujú ich menovitou hodnotou, pričom sa vykazujú vo výške, ktorá je potrebná na dodržanie zásady vecnej a časovej súvislosti s účtovným obdobím.

g) Závazky

Závazky pri ich vzniku sa oceňujú menovitou hodnotou. Závazky pri ich prevzatí sa oceňujú obstarávacou cenou.

Závazky sa v súvahe vykazujú ako dlhodobé alebo krátkodobé podľa zostatkovej doby ich splatnosti ku dňu, ku ktorému sa zostavuje účtovná závierka.

h) Rezervy

Rezervy sú záväzky s neurčitým časovým vymedzením alebo výškou, tvoria sa na krytie známych rizík alebo strát z podnikania. Oceňujú sa v očakávanej výške záväzku.

Rezervy sa v súvahe vykazujú ako dlhodobé alebo krátkodobé podľa ich zostatkovej doby ku dňu, ku ktorému sa zostavuje účtovná závierka. Časť dlhodobého záväzku, ktorého zostatková doba nie je dlhšia ako jeden rok od dňa, ku ktorému sa zostavuje účtovná závierka, sa vykazuje v súvahe ako krátkodobý záväzok.

i) Výdavky budúcich období a výnosy budúcich období

Výdavky budúcich období a výnosy budúcich období sa oceňujú ich menovitou hodnotou, pričom sa vykazujú vo výške, ktorá je potrebná na dodržanie zásady vecnej a časovej súvislosti s účtovným obdobím.

j) Vlastné imanie

Vlastné imanie predstavuje základné imanie, kapitálové fondy, zákonný rezervný fond, výsledok hospodárenia minulých rokov a výsledok hospodárenia v schvalovacom konaní.

Základné imanie spoločnosti sa vyказuje vo výške zapísanej v obchodnom registri okresného súdu. Prípadné zvýšenie alebo zníženie základného imania na základe rozhodnutia valného zhromaždenia, ktoré nebolo ku dňu účtovnej závierky zaregistrované, sa vyказuje ako zmeny základného imania. Vklady presahujúce základné imanie sa vyказujú ako emisné ážio.

Spoločnosť vytvorí rezervný fond v súlade s Obchodným zákonníkom.

k) Transakcie v cudzích menách

Transakcie v cudzej mene sa prepočítavajú na eurá referenčným výmenným kurzom určeným a vyhláseným Európskou centrálnou bankou alebo Národnou bankou Slovenska v deň predchádzajúci dňu uskutočnenia účtovného prípadu.

Peňažné aktíva a pasíva vyjadrené v cudzej mene sa prepočítavajú kurzom platným ku dňu zostavenia účtovnej závierky. Vzniknuté kurzové rozdiely sa vyказujú vo výkaze ziskov a strát.

Kúpa a predaj cudzej meny sa prepočítava na euro kurzom, za ktorý boli tieto hodnoty nakúpené alebo predané.

l) Výnosy

Výnosy predstavujú zvýšenie ekonomických úžitkov spoločnosti, ktoré sa dá spoľahlivo oceniť. Výnosy sa účtujú zásadne do obdobia, s ktorým časovo a vecne súvisia. Pri účtovaní výnosov sa dodržiava brutto princíp, t.j. zákaz vzájomného vyrovnávania nákladov a výnosov.

Výnosy z realizácie výkonov hlavnej činnosti spoločnosti sa vyказujú ako tržby z predaja služieb alebo ako tržby z predaja tovaru. Takto vykázané tržby neobsahujú daň z pridanej hodnoty. Sú tiež znížené o zľavy a zrážky (rabaty, bonusy, skontá, dobropisy a pod.). Tržby sú účtované ku dňu splnenia dodávky alebo služby.

m) Daň z príjmu

Náklad na daň z príjmov sa počíta pomocou platnej daňovej sadzby z účtovného zisku upraveného o trvalé alebo dočasne daňovo neuznatelné náklady a nezdaňované výnosy.

Odložené dane (odložená daňová pohľadávka a odložený daňový záväzok) sa vzťahujú na:

- dočasné rozdiely medzi účtovnou hodnotou majetku a účtovnou hodnotou záväzkov vykázanou v súvahe a ich daňovou základňou,
- možnosť umorovať daňovú stratu v budúcnosti, pod ktorou sa rozumie možnosť odpočítať daňovú stratu od základu dane v budúcnosti,
- možnosť previesť nevyužitú daňovú odpočty a iné daňové nároky do budúcich období.

O odloženom daňovom záväzku účtuje spoločnosť vždy, o pohľadávke účtuje, ak je realizovateľná.

n) Opravy chýb minulých účtovných období

Spoločnosť neučtovala v bežnom účtovnom období o oprave významných chýb minulých účtovných období.

4. DLHODOBÝ MAJETOK

a) Dlhodobý nehmotný majetok

Informácie o dlhodobom nehmotnom majetku

Dlhodobý nehmotný majetok	Bežné účtovné obdobie							Spolu
	Aktivované náklady na vývoj	Softvér	Ocenené práva	Goodwill	Ostatný DNM	Obstarávaný DNM	Poskytnuté preddavky na DNM	
Prvotné ocenenie								
Stav na začiatku účtovného obdobia	0	14 544	0	5 681 645	7 500 000	0	0	13 196 189
Prírastky	0	0	0	0	0	0	0	0
Úbytky	0	0	0	0	0	0	0	0
Presuny	0	0	0	0	0	0	0	0
Stav na konci účtovného obdobia	0	14 544	0	5 681 645	7 500 000	0	0	13 196 189
Opravy								
Stav na začiatku účtovného obdobia	0	14 544	0	4 497 969	1 187 500	0	0	5 700 013
Prírastky	0	0	0	1 183 676	375 000	0	0	1 558 676
Úbytky	0	0	0	0	0	0	0	0
Presuny	0	0	0	0	0	0	0	0
Stav na konci účtovného obdobia	0	14 544	0	5 681 645	1 562 500	0	0	7 258 689
Opravné položky								
Stav na začiatku účtovného obdobia	0	0	0	0	0	0	0	0
Prírastky	0	0	0	0	0	0	0	0
Úbytky	0	0	0	0	0	0	0	0
Presuny	0	0	0	0	0	0	0	0
Stav na konci účtovného obdobia	0	0	0	0	0	0	0	0
Zostatková hodnota								
Stav na začiatku účtovného obdobia	0	0	0	1 183 676	6 312 500	0	0	7 496 176
Stav na konci účtovného obdobia	0	0	0	0	5 937 500	0	0	5 937 500

Goodwill a ostatný dlhodobý nehmotný majetok bol nadobudnutý kúpou časti podniku od spoločnosti Siemens, s.r.o.

Dlhodobý nehmotný majetok	Bezprostredne predchádzajúce účtovné obdobie							Spolu
	Aktivované náklady na vývoj	Softvér	Ocenené práva	Goodwill	Ostatný DNM	Obstarávaný DNM	Poskytnuté preddavky na DNM	
Prvotné ocenenie								
Stav na začiatku účtovného obdobia	0	14 544	0	5 681 645	7 500 000	0	0	13 196 189
Prírastky	0	0	0	0	0	0	0	0
Úbytky	0	0	0	0	0	0	0	0
Presuny	0	0	0	0	0	0	0	0
Stav na konci účtovného obdobia	0	14 544	0	5 681 645	7 500 000	0	0	13 196 189
Opravy								
Stav na začiatku účtovného obdobia	0	14 544	0	3 077 558	812 500	0	0	3 904 602
Prírastky	0	0	0	1 420 411	375 000	0	0	1 795 411
Úbytky	0	0	0	0	0	0	0	0
Presuny	0	0	0	0	0	0	0	0
Stav na konci účtovného obdobia	0	14 544	0	4 497 969	1 187 500	0	0	5 700 013
Opravné položky								
Stav na začiatku účtovného obdobia	0	0	0	0	0	0	0	0
Prírastky	0	0	0	0	0	0	0	0
Úbytky	0	0	0	0	0	0	0	0
Presuny	0	0	0	0	0	0	0	0
Stav na konci účtovného obdobia	0	0	0	0	0	0	0	0
Zostatková hodnota								
Stav na začiatku účtovného obdobia	0	0	0	2 604 087	6 687 500	0	0	9 291 587
Stav na konci účtovného obdobia	0	0	0	1 183 676	6 312 500	0	0	7 496 176

b) Dlhodobý hmotný majetok

Informácie o dlhodobom hmotnom majetku

Dlhodobý hmotný majetok	Bežné účtovné obdobie								Spolu
	Pozemky	Stavby	Samostatné hnuiteľné veci a súbory hnuiteľných vecí	Pestovateľské celky trvalých porastov	Základné stádo a ťažné zvieratá	Ostatný DHM	Obstarávaný DHM	Poskytnuté preddavky na DHM	
Prvotné ocenenie									
Stav na začiatku účtovného obdobia	0	15 832	755 323	0	0	798 900	0	0	1 570 055
Prírastky	0	64 448	112 201	0	0	120 883	0	0	297 532
Úbytky	0	0	19 158	0	0	86 422	0	0	85 580
Presuny	0	0	0	0	0	0	0	0	0
Stav na konci účtovného obdobia	0	80 280	848 366	0	0	853 361	0	0	1 782 007
Oprávky									
Stav na začiatku účtovného obdobia	0	12 924	433 706	0	0	382 107	0	0	828 737
Prírastky	0	3 244	162 914	0	0	154 263	0	0	320 421
Úbytky	0	0	19 110	0	0	56 541	0	0	75 651
Presuny	0	0	0	0	0	0	0	0	0
Stav na konci účtovného obdobia	0	16 168	577 510	0	0	479 829	0	0	1 073 507
Opravné položky									
Stav na začiatku účtovného obdobia	0	0	0	0	0	0	0	0	0
Prírastky	0	0	0	0	0	0	0	0	0
Úbytky	0	0	0	0	0	0	0	0	0
Presuny	0	0	0	0	0	0	0	0	0
Stav na konci účtovného obdobia	0	0	0	0	0	0	0	0	0
Zostatková hodnota									
Stav na začiatku účtovného obdobia	0	2 908	321 617	0	0	416 793	0	0	741 318
Stav na konci účtovného obdobia	0	64 112	270 856	0	0	373 532	0	0	708 500

Dlhodobý hmotný majetok	Bezprostredne predchádzajúce účtovné obdobie								Spolu
	Pozemky	Stavby	Samostatné hnuiteľné veci a súbory hnuiteľných vecí	Pestovateľské celky trvalých porastov	Základné stádo a ťažné zvieratá	Ostatný DHM	Obstarávaný DHM	Poskytnuté preddavky na DHM	
Prvotné ocenenie									
Stav na začiatku účtovného obdobia	0	15 832	575 875	0	0	703 439	0	0	1 295 146
Prírastky	0	0	179 448	0	0	260 942	0	0	440 390
Úbytky	0	0	0	0	0	165 481	0	0	165 481
Presuny	0	0	0	0	0	0	0	0	0
Stav na konci účtovného obdobia	0	15 832	755 323	0	0	798 900	0	0	1 570 055
Oprávky									
Stav na začiatku účtovného obdobia	0	11 179	279 486	0	0	389 470	0	0	660 135
Prírastky	0	1 745	154 220	0	0	163 242	0	0	319 207
Úbytky	0	0	0	0	0	150 605	0	0	150 605
Presuny	0	0	0	0	0	0	0	0	0
Stav na konci účtovného obdobia	0	12 924	433 706	0	0	382 107	0	0	828 737
Opravné položky									
Stav na začiatku účtovného obdobia	0	0	0	0	0	0	0	0	0
Prírastky	0	0	0	0	0	0	0	0	0
Úbytky	0	0	0	0	0	0	0	0	0
Presuny	0	0	0	0	0	0	0	0	0
Stav na konci účtovného obdobia	0	0	0	0	0	0	0	0	0
Zostatková hodnota									
Stav na začiatku účtovného obdobia	0	4 653	296 389	0	0	333 969	0	0	635 011
Stav na konci účtovného obdobia	0	2 908	321 617	0	0	416 793	0	0	741 318

Poistenie majetku

Dlhodobý majetok je poistený v poisťovni Generali Poisťovňa, a. s. Majetkové poistenie zahŕňa predovšetkým súbor budov, súbor hnuiteľného majetku (výrobných a prevádzkových zariadení). Ročný limit plnenia je pre všetky miesta poistenia na území SR vo výške 2 781 646,00 EUR (v predchádzajúcom roku 2 553 024,00 EUR).

5. ZÁSoby

Štruktúra zásob je zobrazená v nasledujúcej tabuľke:

	30-09-19	30-09-18
Materiál	-	-
Nedokončená výroba	1 530 422	1 375 344
Tovar na sklade	386 629	205 373
Spolu	1 917 051	1 580 717

Ocenenie nadbytočných, zastaraných a nízkoobrátkových zásob sa znižuje na nižšiu úžitkovú hodnotu prostredníctvom opravných položiek. Opravná položka sa tvorí k zásobám, ktoré sú technicky zastarané z dôvodu technického vývoja alebo sú chybné. V prípade zásob súvisiacich so špecifickou dodávkou sa môže vyskytovať technické riziko v dôsledku prerušenia alebo oneskorenia objednávky alebo konkurzného konania.

Informácie o opravných položkách k zásobám

Zásoby	Bežné účtovné obdobie				Stav OP na konci účtovného obdobia
	Stav OP na začiatku účtovného obdobia	Tvorba OP	Zúčtovanie OP z dôvodu zániku opodstatnenosti	Zúčtovanie OP z dôvodu vyradenia majetku z účtovníctva	
Materiál					0
Nedokončená výroba a polotovary vlastnej výroby					0
Tovar	232 340	212 684	-35 592	-40 417	368 995
Zásoby spolu	232 340	212 684	-35 592	-40 417	368 995

Informácie o zásobách, na ktoré je zriadené záložné právo a o zásobách, pri ktorých má účtovná jednotka obmedzené právo s nimi nakladať

Zásoby	Hodnota za bežné účtovné obdobie
Zásoby, na ktoré je zriadené záložné právo	-
Zásoby, pri ktorých má účtovná jednotka obmedzené právo s nimi nakladať	-

6. POHLADÁVKY

Informácie o vývoji opravnej položky k pohľadávkam

Pohľadávky	Bežné účtovné obdobie				Stav OP na konci účtovného obdobia
	Stav OP na začiatku účtovného obdobia	Tvorba OP	Zúčtovanie OP z dôvodu zániku opodstatnenosti	Zúčtovanie OP z dôvodu vyradenia majetku z účtovníctva	
Pohľadávky z obchodného styku	9 313	77 588	-9 313	0	77 588
Pohľadávky voči DÚJ a MÚJ	0	0	0	0	0
Ostatné pohľadávky v rámci kons. celku	0	0	0	0	0
Pohľadávky voči spoločníkom, členom a združeniu	0	0	0	0	0
Iné pohľadávky	0	0	0	0	0
Pohľadávky spolu	9 313	77 588	-9 313	0	77 588

Opravné položky k pohľadávkam zohľadňujú bonitu klienta a jeho schopnosť splácať svoje záväzky.

Opravná položka pozostáva:

- zo základných opravných položiek na zákaznicke riziká – všetky pohľadávky sú predmetom tvorby takejto opravnej položky účtovanej podľa úverovej kvality klienta,
- z opravnej položky z dôvodu transferového a konverzného rizika – ak pohľadávka vznikla v rizikovej krajine ako časť cezhraničnej transakcie, môže byť potrebné vykázat dodatočnú opravnú položku za účelom zohľadnenia transferového a konverzného rizika špecifického pre danú krajinu,
- zo špecifickej opravnej položky v závislosti od rizikovosti zákazníka – tvorí sa, ak je nevyhnutné pokryť celkové riziká z pohľadávok.

K použitiu opravnej položky prichádza v momente, kedy pohľadávka, voči ktorej bola opravná položka tvorená, je uhradená alebo odpísaná. Tvorba a zrušenie opravnej položky sa vykazuje medzi ostatnými prevádzkovými nákladmi.

Pohľadávky nie sú kryté záložným právom.

Na pohľadávky nie je zriadené záložné právo.

Pohľadávky voči spriazneným osobám sú uvedené v bode 17.

Informácie o vekovej štruktúre pohľadávok

Názov položky	V lehote splatnosti	Po lehote splatnosti	Pohľadávky spolu
Dlhodobé pohľadávky			
Pohľadávky z obchodného styku	0	0	0
Pohľadávky voči DÚJ a MÚJ	0	0	0
Ostatné pohľadávky v rámci konsolidovaného celku	0	0	0
Pohľadávky voči spoločníkom, členom a združeniu	0	0	0
Iné pohľadávky - odložená daňová pohľadávka	784 943	0	784 943
Dlhodobé pohľadávky spolu	784 943	0	784 943
Krátkodobé pohľadávky			
Pohľadávky z obchodného styku	4 702 981	899 794	5 602 775
Pohľadávky voči prepojeným účtovným jednotkám	69 691	0	69 691
Ostatné pohľadávky v rámci konsolidovaného celku	64	0	64
Pohľadávky voči spoločníkom, členom a združeniu	0	0	0
Sociálne poistenie	0	0	0
Daňové pohľadávky a dotácie	162 979	0	162 979
Iné pohľadávky	30 026	0	30 026
Krátkodobé pohľadávky spolu	4 965 741	899 794	5 865 535

7. FINANČNÉ ÚČTY

Informácie o krátkodobom finančnom majetku

Názov položky	Bežné účtovné obdobie	Bezprostredne predchádzajúce účtovné obdobie
Pokladnica, cenniny	0	0
Bežné účty v banke alebo v pobočke zahraničnej banky	0	0
Vkladové účty v banke alebo v pobočke zahraničnej banky termínované	0	0
Peniaze na ceste	0	0
Spolu	0	0

8. ČASOVÉ ROZLIŠENIE

Informácie o významných položkách časového rozlíšenia

Opis položky časového rozlíšenia	Bežné účtovné obdobie	Bezprostredne predchádzajúce účtovné obdobie
Náklady budúcich období dlhodobé, z toho:	2 747	2 138
Servisné balíčky - autá	1 477	2 138
Ostatné	1 270	
Náklady budúcich období krátkodobé, z toho:	48 335	48 380
Nájomné	38 969	39 076
Servisné balíčky - autá	1 957	2 571
Diaľničné známky	524	543
Predplatené, literatúra	0	0
Ostatné	6 885	6 190
Príjmy budúcich období dlhodobé, z toho:	8 271	5 704
Evolve	6 271	5 704
Príjmy budúcich období krátkodobé, z toho:	13 295	8 076
Evolve	13 295	8 076

9. VLASTNÉ IMANIE

Informácie o rozdelení účtovného zisku alebo o vysporiadaní účtovnej straty

Názov položky	Bezprostredne predchádzajúce účtovné obdobie
Účtovný zisk	868 799
Rozdelenie účtovného zisku	Bežné účtovné obdobie
Príděl do zákonného rezervného fondu	0
Príděl do štatutárnych a ostatných fondov	0
Príděl do sociálneho fondu	0
Príděl na zvýšenie základného imania	0
Úhrada straty minulých období	0
Prevod do nerozdeleného zisku minulých rokov	0
Rozdelenie podielu na zisku spoločníkom, členom	868 799
Iné	0
Spolu	868 799

O naložení s výsledkom hospodárenia za účtovné obdobie končiace 30. septembra 2019 vo výške 1 326 776 € rozhodne valné zhromaždenie v nasledujúcom účtovnom období.

10. REZERVY

Informácie o rezervách

Názov položky	Bežné účtovné obdobie				Stav na konci účtovného obdobia
	Stav na začiatku účtovného obdobia	Tvorba	Použitie	Zrušenie	
Dlhodobé rezervy, z toho:	1 108 898	439 941	0	12 594	1 536 045
Rezerva na záručné opravy	11 772	0	0	11 772	0
Odhodné do dôchodku a odstupné	685 380	308 184	0	0	993 564
Ostatné personálne rezervy (tranche)	411 546	131 757	0	822	542 481
Krátkodobé rezervy, z toho:	2 763 312	2 489 406	2 155 402	122 687	2 974 649
Rezerva na nevyčerpané dovolenky	564 446	667 415	549 550	9 261	673 050
Odhodné do dôchodku a odstupné	89 000	23 702	45 975	0	66 727
Ostatné personálne rezervy (tranche)	46 138	44 570	46 672	0	44 036
Rezerva na audit	6 930	6 581	6 930	0	6 581
Rezerva na nevyfakturované dodávky	85 423	37 050	70 674	10 217	41 582
Ostatné personálne rezervy	1 535 989	1 450 250	1 342 761	30 385	1 613 093
Rezerva na záručné opravy	141 998	250 967	81 894	53 183	257 888
Rezerva na stratové zákazky	293 388	8 871	10 946	19 621	271 692
Ostatné rezervy	0	0	0	0	0

Podstatnú časť rezerv tvoria personálne rezervy – rezerva na nevyčerpané dovolenky vrátane odvodov vo výške 673 050,- EUR, rezerva na odmeny pracovníkov vrátane odvodov vo výške 1 613 093,- EUR, rezerva na Tranche vo výške 586 517,- EUR, a na odhodné do dôchodku a odstupné vo výške 1 060 291,- EUR. Rezerva na odstupné a odhodné do dôchodku bola ocenená s použitím poisťnej matematiky. Predpokladá sa, že vytvorené krátkodobé rezervy budú použité najneskôr do 30.9.2020 a dlhodobé najneskôr v roku 2050.

Názov položky	Bezprostredne predchádzajúce účtovné obdobie				Stav na konci účtovného obdobia
	Stav na začiatku účtovného obdobia	Tvorba	Použitie	Zrušenie	
Dlhodobé rezervy, z toho:	1 075 091	177 781	30 553	113 621	1 108 698
Rezerva na záručné opravy	23 804	0	0	12 032	11 772
Odhodné do dôchodku a odstupné	565 672	121 253	0	1 545	685 380
Ostatné personálne rezervy (tranche)	361 462	56 528	0	6 464	411 546
Rezerva na pokuty a penále	93 000	0	0	93 000	0
Ostatné personálne rezervy	31 133	0	30 553	590	0
Krátkodobé rezervy, z toho:	2 685 619	2 529 435	2 094 630	357 112	2 763 312
Rezerva na nevyčerpané dovolenky	536 540	557 355	529 449	0	564 446
Odhodné do dôchodku a odstupné	15 000	92 428	18 428	0	89 000
Ostatné personálne rezervy (tranche)	38 002	54 744	46 608	0	46 138
Rezerva na audit	6 930	6 930	6 930	0	6 930
Rezerva na nevyfakturované dodávky	62 278	80 891	29 309	28 437	85 423
Ostatné personálne rezervy	1 236 008	1 507 727	1 095 366	112 380	1 535 989
Rezerva na záručné opravy	286 308	139 589	169 504	94 375	141 998
Rezerva na stratové zákazky	524 553	89 791	199 036	121 920	293 388
Ostatné rezervy	0	0	0	0	0

11. ZÁVÄZKY

Informácie o záväzkoch

Názov položky	Bežné účtovné obdobie	Bezprostredne predchádzajúce účtovné obdobie
Dlhodobé záväzky spolu	238 645	180 319
Záväzky so zostatkovou dobou splatnosti nad päť rokov	0	0
Záväzky so zostatkovou dobou splatnosti jeden rok až päť rokov	238 645	180 319
Krátkodobé záväzky spolu	3 624 434	5 360 427
Záväzky so zostatkovou dobou splatnosti do jedného roka vrátane	3 503 544	5 211 247
Záväzky po lehote splatnosti	120 890	149 180

Záväzky voči spriazneným osobám sú uvedené v bode 17.

12. ODLOŽENÁ DAŇ Z PRÍJMOV

Informácie o odloženej daňovej pohľadávke alebo o odloženom daňovom záväzku

Názov položky	Bežné účtovné obdobie	Bezprostredne predchádzajúce účtovné obdobie
Dočasné rozdiely medzi účtovnou hodnotou majetku a daňovou základňou, z toho:	426 186	-872 898
odpočítateľné	405 546	219 784
zdaniteľné	20 640	1 092 682
Dočasné rozdiely medzi účtovnou hodnotou záväzkov a daňovou základňou, z toho:	3 311 638	2 718 917
odpočítateľné	3 311 638	2 718 917
zdaniteľné		0
Možnosť umorovať daňovú stratu v budúcnosti		0
Možnosť previesť nevyužitú daňovú odpočty		0
Sadzba dane z príjmov (v %)	21,00%	21,00%
Odložená daňová pohľadávka	784 943	387 664
Úplatená daňová pohľadávka	784 943	326 575
Zaučtovaná ako náklad	397 279	326 575
Zaučtovaná do vlastného imania		0
Odložený daňový záväzok		0
Zmena odloženého daňového záväzku		0
Zaučtovaná ako náklad		0
Zaučtovaná do vlastného imania		0
Iné		0

13. INFORMÁCIE O ZÁVAZKOCH ZO SOCIÁLNEHO FONDU

Informácie o záväzkoch zo sociálneho fondu

Názov položky	Bežné účtovné obdobie	Bezprostredne predchádzajúce účtovné obdobie
Začiatkový stav sociálneho fondu	164 764	153 748
Tvorba sociálneho fondu na ťarchu nákladov	157 550	133 972
Tvorba sociálneho fondu zo zisku	0	0
Ostatná tvorba sociálneho fondu	0	0
Tvorba sociálneho fondu spolu	157 550	133 972
Čerpanie sociálneho fondu	109 752	122 956
Konečný zostatok sociálneho fondu	212 562	164 764

14. ČASOVÉ ROZLIŠENIE

Informácie o významných položkách časového rozlíšenia na strane pasív

Názov položky	Bežné účtovné obdobie	Bezprostredne predchádzajúce účtovné obdobie
Výnosy budúcich období dlhodobé, z toho:	1 635 132	794 384
Evolve	44 202	43 636
Service	1 590 930	750 748
Výnosy budúcich období krátkodobé, z toho:	864 391	692 415
Evolve	56 232	20 255
Service	808 159	672 160

15. PODMIENENÉ ZÁVÄZKY A AKTÍVA, PODSÚVAHOVÉ POLOŽKY

Spoločnosť má bankové garancie vystavené v prospech klientov k 30. septembru 2019 v celkovej výške 417.000,00 EUR. Ide o garancie za zádržné a na záručné opravy, akontáčnne, výkonové, výkonové, colné a platobné záruky a tzv. bid bondy - tendrové/ponukové záruky. Bankové garancie boli za Spoločnosť poskytnuté vo forme zníženia rámca pre kontokorentný úver, resp. garančnej linky v Tatra banka, a.s.

Siemens AG, Mníchov poskytla Spoločnosti záruku, zabezpečenú prostredníctvom Raiffeisen Bank International AG, v súvislosti s garančnou linkou v Tatra banke, a.s. vo výške 2 000 000,- EUR.

Zmluva	Dátum uzatvorenia	Doba platnosti	Prenajímateľ	Miesto prenajmu	Ročné nájomne	Plocha kancelárie (v m ²)	Plocha skladov (v m ²)	Počet pracovných miest
Prenájom nebytových priestorov	01-08-15	31-07-21	Intrade Košice, s.r.o.	Košice, Trieda SNP 395 (KSSNP)	366 032.00	2 946.26	24.44	32
Prenájom nebytových priestorov	01-08-15	neurčito (3m výpovedná lehota)	V - Center, s.r.o., Piešťany	Piešťany, Sladkovičová ulica 2069/10A (PNSL1)	1 740.00	49.70	-	-
Prenájom nebytových priestorov	01-04-17	31-03-23	Reinoo Coworking, a.s., Žilina	Legionárska ulica 1, Žilina (ZAAL)	150 277.00	1 101.00	-	26
Prenájom nebytových priestorov	01-08-17	8m výpovedná lehota	Siemens, s.r.o.	Bystrická cesta 181, Ružomberok (RUZB1)	791.00	18.95	-	-
Prenájom nebytových priestorov	01-09-19	31-08-22	Siemens, s.r.o.	Braňslava, Dúbravská cesta 4 (BTSC1)	281 056.00	1 602.00	-	36
Prenájom nebytových priestorov	01-08-15	30-06-23	Siemens, s.r.o.	Braňslava, Lamačská cesta 3A (BTSW1+parkovisko BTSP1 Nemocnica sv.Michala)	236 456.00	923.47	171.58	46

16. VÝNOSY A NÁKLADY

Tržby

Informácie o tržbách

Oblasť odbytu	Tržby za tovar		Tržby z predaja služieb		Výnosy zo zákazky	
	Bežné účtovné obdobie	Bezprostredne predchádzajúce účtovné obdobie	Bežné účtovné obdobie	Bezprostredne predchádzajúce účtovné obdobie	Bežné účtovné obdobie	Bezprostredne predchádzajúce účtovné obdobie
Slovenská republika	12 545 947	9 141 251	5 488 289	5 521 162	0	0
Nemecko	0	0	14 832 368	11 719 632	0	0
U.S.A.	0	0	4 014 622	3 540 779	0	0
Rakúsko	0	0	2 751 856	2 590 395	0	0
Česká republika	0	0	152 402	162 473	0	0
Maďarsko	95 909	49 435	14 708	44 625	0	0
Chorvátsko	0	0	2 900	0	0	0
Kórejska republika	0	0	44 990	16 225	0	0
Turecko	0	0	0	3 486	0	0
Spolu	12 641 856	9 190 686	27 302 135	23 600 777	0	0

Údaje o zmene stavu vnútro podnikových zásob

Informácie o zmene stavu vnútro organizačných zásob

Názov položky	Bežné účtovné obdobie	Bezprostredne predchádzajúce účtovné obdobie		Zmena stavu vnútro organizačných zásob	
	Konečný zostatok	Konečný zostatok	Začiatkový stav	Bežné účtovné obdobie	Bezprostredne predchádzajúce účtovné obdobie
Nedokončená výroba a polotovary vlastnej výroby	1 530 422	1 375 343	72 337	155 079	1 303 006
Výrobky	0	0	0	0	0
Zvieratá	0	0	0	0	0
Spolu	1 530 422	1 375 343	72 337	155 079	1 303 006
Manká a škody	x	x	x	0	0
Reprezentačné	x	x	x	0	0
Dary	x	x	x	0	0
Iná	x	x	x	0	0
Zmena stavu vnútro organizačných zásob vo výkaze ziskov a strát	x	x	x	155 079	1 303 006

Poznámky Úč POD 3 - 01
Siemens Healthcare s. r. o.

DIČ 2 1 2 0 0 7 4 8 6 9

IČO 4 8 1 4 6 6 7 6

Aktivácia nákladov a výnosy z hospodárskej činnosti a finančnej činnosti

Informácie o výnosoch pri aktivácii nákladov a o výnosoch z hospodárskej činnosti a finančnej činnosti:

Názov položky	Bežné účtovné obdobie	Bezprostredne predchádzajúce účtovné obdobie
Ostatné významné položky výnosov z hospodárskej činnosti, z toho:	629 053	172 881
Tržby z predaja dlhodobého majetku	36 061	73 532
Ostatné výnosy z hospodárskej činnosti	492 992	99 349
Výnosy z odpísaných pohľadávok	0	0
Finančné výnosy, z toho:	788	7 577
Kurzové zisky, z toho:	577	2 296
kurzové zisky ku dňu, ku ktorému sa zostavuje účtovná závierka	577	2 296

Informácie o čistom obrate

Názov položky	Bežné účtovné obdobie	Bezprostredne predchádzajúce účtovné obdobie
Tržby za vlastné výrobky	0	0
Tržby z predaja služieb	27 302 135	23 600 777
Tržby za tovar	12 641 856	9 190 686
Výnosy zo zákazky	0	0
Výnosy z nehnuteľnosti na predaj	0	0
Iné výnosy súvisiace s bežnou činnosťou	0	0
Čistý obrat celkom	39 943 991	32 791 463

Náklady

Informácie o nákladoch

Názov položky	Bežné účtovné obdobie	Bezprostredne predchádzajúce účtovné obdobie
Náklady za poskytnuté služby, z toho:	8 147 684	6 129 646
Tvorba a rozpustenie rezerv	5 483	-19 758
Opravy a údržba	57 677	122 842
Cestovné	1 035 250	794 933
Náklady na reprezentáciu	202 021	191 353
Nájomné	1 184 382	852 099
Nakupované výkony na projekt	2 057 842	957 343
Služby PC, prevádzka SAP, licencie, iné	1 429 822	1 590 689
Telefóny, dátové spojenia	15 851	17 178
Poradenstvo (daňové, technické, právne, atď.)	524 720	264 029
Služby HR a vedenie účtovníctva	390 253	256 737
Reklama	226 404	184 284
Školenia	397 734	318 849
Upratovacie a čistiace služby	129 591	194 712
Náklady voči auditorovi, auditorskej spoločnosti	9 897	9 965
Ostatné služby	480 757	394 391
Ostatné významné položky nákladov z hospodárskej činnosti, z toho:	189 105	-281 681
Manká a škody	1 042	0
Dary	10 282	8 527
Tvorba a zúčtovanie rezerv	82 422	-367 508
Poistenie	30 702	30 727
Odpis pohľadávok	28 447	0
Iné	36 210	46 573
Finančné náklady, z toho:	40 120	38 108
<i>Kurzové straty, z toho:</i>	<i>1 121</i>	<i>3 725</i>
kurzové straty ku dňu, ku ktorému sa zostavuje účtovná závierka	1 121	3 725
<i>Ostatné významné položky finančných nákladov, z toho:</i>	<i>38 999</i>	<i>34 383</i>
Bankové poplatky	6 798	2 151
Nákladové úroky	32 201	32 232

Názov položky	Bežné účtovné obdobie	Bezprostredne predchádzajúce účtovné obdobie
Náklady voči auditorovi, auditorskej spoločnosti, z toho:	9 897	9 965
náklady za overenie individuálnej účtovnej závierky	9 897	9 965
iné ústňové auditorské služby	0	0
súvisiace auditorské služby	0	0
daňové poradenstvo	0	0
ostatné neauditorské služby	0	0

Dane z príjmov

Informácie o daniach z príjmov

Názov položky	Bežné účtovné obdobie	Bezprostredne predchádzajúce účtovné obdobie
Suma odloženej daňovej pohľadávky účtovanej ako náklad alebo výnos vyplývajúca zo zmeny sadzby dane z príjmov	0	0
Suma odloženého daňového záväzku účtovaného ako náklad alebo výnos vyplývajúci zo zmeny sadzby dane z príjmov	0	0
Suma odloženej daňovej pohľadávky týkajúca sa umorenia daňovej straty, nevyužitých daňových odpočtov a iných nárokov, ako aj dočasných rozdielov predchádzajúcich účtovných období, ku ktorým sa v predchádzajúcich účtovných obdobiach odložená daňová pohľadávka neúčtovala	0	0
Suma odloženého daňového záväzku, ktorý vznikol z dôvodu neúčtovania tej časti odloženej daňovej pohľadávky v bežnom účtovnom období, o ktorej sa účtovalo v predchádzajúcich účtovných obdobiach	0	0
Suma neuplatneného umorenia daňovej straty, nevyužitých daňových odpočtov a iných nárokov a odpočítateľných dočasných rozdielov, ku ktorým nebola účtovaná odložená daňová pohľadávka	0	0
Suma odloženej dani z príjmov, ktorá sa vzťahuje na položky účtované priamo na účty vlastného imania bez účtovania na účty nákladov a výnosov	0	0

Informácie o daniach z príjmov

Názov položky	Bežné účtovné obdobie			Bezprostredne predchádzajúce účtovné obdobie		
	Základ dane	Daň	Daň v %	Základ dane	Daň	Daň v %
Výsledok hospodárenia pred zdanením, z toho:	929 497	x	x	806 289	x	x
teoretická daň	x	195 194	21.00%	x	169 321	21.00%
Daňovo neuznané náklady	2 422 938	508 817	54.74%	2 173 770	458 492	56.62%
Výnosy nepodliehajúce dani	-73 997	-15 539	-1.67%	-141 901	-29 799	-3.70%
Odpočet výskum a vývoj	-3 278 438	-688 472	-74.07%	-1 137 847	-238 948	-29.64%
Vplyv nevykázaných odloženej daňovej pohľadávky	0	0	0.00%	0	0	0.00%
Umorenie daňovej straty	0	0	0.00%	0	0	0.00%
Zmena sadzby dane	0	0	0.00%	0	0	0.00%
Iné - odpočet danej licencie	x		0.00%	0		0.00%
Ostatné	0	0	0.00%	-310 000	-83 000	30.00%
Spolu	0	0	0.00%	1 990 311	264 065	32.75%
Splátaná daň z príjmov	x	0	0.00%	x	264 065	32.75%
Odložená daň z príjmov	x	-397 279	-42.74%	x	-326 575	-40.50%
Celková daň z príjmov	x	-397 279	-42.74%	x	-62 510	-7.75%

Údaje o príjmoch a výhodách členov štatutárnych, dozorných a iných orgánov

Suma peňažných príjmov a hodnota nepeňažných príjmov sa neuvádzajú, nakoľko táto informácia by umožnila identifikáciu finančnej situácie konkrétneho člena štatutárneho orgánu, dozorného orgánu alebo iného orgánu účtovnej jednotky

Poznámky Úč POD 3 - 01

DIČ 2 1 2 0 0 7 4 8 6 9

IČO 4 8 1 4 6 6 7 6

Siemens Healthcare s. r. o.

17. INFORMÁCIE O SPRIAZNENÝCH OSOBACH

Informácie o ekonomických vzťahoch medzi účtovnou jednotkou a spriaznenými osobami

Spoločnosť uskutočnila v priebehu účtovného obdobia transakcie s nasledujúcimi spriaznenými osobami:

Názov spoločnosti	Mesto	Štát	Vzťah k účtovnej jednotke
Siemens Healthcare Diagnostics GmbH	Viedeň	Rakúsko	Sesterský podnik
Siemens Aktiengesellschaft Österreich	Viedeň	Rakúsko	Sesterský podnik
Siemens s.r.o.	Bratislava	Slovensko	Sesterský podnik
SAT Systemy automatizačnej techniky spol. s.r.o.	Bratislava	Slovensko	Sesterský podnik
Siemens Mobility, s.r.o.	Bratislava	Slovensko	Sesterský podnik
Siemens, s.r.o.	Praha	Česká republika	Sesterský podnik
Siemens Healthcare, s.r.o.	Praha	Česká republika	Sesterský podnik
Siemens Healthcare Kft.	Budapešť	Maďarsko	Sesterský podnik
Siemens Healthcare d.o.o	Ljubljana	Slovinsko	Sesterský podnik
Siemens Medical Solutions USA	Malvern	U.S.A.	Sesterský podnik
Siemens Healthcare GmbH	Erlangen	Nemecko	Sesterský podnik
Siemens Healthcare GmbH - Treasury	Erlangen	Nemecko	Sesterský podnik
Siemens Healthineers AG	Erlangen	Nemecko	Sesterský podnik
Versicherungsvermittlungs-und Verkehrskontor GmbH	Mníchov	Nemecko	Sesterský podnik
Siemens AG - Controlling and Finance, Treasury	Mníchov	Nemecko	Sesterský podnik
Siemens AG - Finance Services	Mníchov	Nemecko	Sesterský podnik
Siemens AG - Zentrale Themen,Muenchen	Mníchov	Nemecko	Sesterský podnik
Siemens AG - Corporate Finance Insurance	Mníchov	Nemecko	Sesterský podnik
Siemens AG - Real Estate	Mníchov	Nemecko	Sesterský podnik
Siemens AG - Units of Corporate Core/Corporate Services	Mníchov	Nemecko	Sesterský podnik
Siemens AG - Credit WarehouseGermany	Mníchov	Nemecko	Sesterský podnik
Siemens Healthcare Sp. Z o.o.	Varšava	Poľsko	Sesterský podnik
Siemens Healthcare d.o.o.	Záhreb	Chorvátsko	Sesterský podnik
Siemens Healthcare Nederland B.V.	Haag	Holandsko	Sesterský podnik
Siemens Healthcare Private Ltd.	Mumbai	India	Sesterský podnik
Siemens Healthineers Ltd.	Soul	Kórejska republika	Sesterský podnik

Objem nákupu a predaja so spriaznenými osobami je uvedený v nasledujúcej tabuľke:

Spriaznená osoba	Kód druhu obchodu	Hodnotové vyjadrenie obchodu	
		Bežné účtovné obdobie	Bezprostredne predchádzajúce účtovné obdobie
Materská spoločnosť			
Predaj			
Predaj služieb	02	0	0
Výnosy zo zákazky	02	0	0
Ostatné výnosy z hospodárskej činnosti	02	0	0
Spolu predaj		0	0
Nákup			
Nákup materiálu a tovaru	01	0	0
Nákup služieb	01	0	0
Ostatné	01	0	0
Spolu nákup		0	0
Transakcie so sesterskými podnikmi			
Predaj			
Predaj tovaru	02	98 069	49 434
Predaj služieb	02	21 715 997	17 998 614
Ostatné	02	465 777	41 896
Finančné výnosy	02	221	6 892
Spolu predaj		22 280 084	18 096 836
Nákup			
Nákup materiálu a tovaru	01	10 637 239	9 021 279
Nákup služieb	01	3 322 636	3 011 980
Finančné náklady	01	12 274	15 226
Ostatné	01	49 076	130 267
Spolu nákup		14 021 425	12 178 752

Vybrané aktíva a pasíva vyplývajúce z transakcií so spríaznenými osobami sú uvedené v nasledujúcej tabuľke:

Spríaznená osoba	Kód druhu obchodu	Hodnotové vyjadrenie obchodu	
		Bežné účtovné obdobie	Bezprostredne predchádzajúce účtovné obdobie
Materská spoločnosť			
Čistá hodnota zakazky		0	0
Ostatné pohľadávky v rámci konsolidovaného celku		0	0
Spolu pohľadávky		0	0
Transakcie so sesterskými podnikmi			
Pohľadávky z obchodného styku		69 691	26 269
Ostatné pohľadávky v rámci konsolidovaného celku		0	0
Spolu pohľadávky		69 691	26 269
Ostatné záväzky v rámci konsolidovaného celku		473 256	2 154 733
Spolu záväzky		473 256	2 154 733

18. INFORMÁCIE O ZMENÁCH VLASTNÉHO IMANIA

Položka vlastného imania	Bežné účtovné obdobie				
	Stav na začiatku účtovného obdobia	Prírastky	Úbytky	Presuny	Stav na konci účtovného obdobia
Základné imanie	5 000	0	0	0	5 000
Vlastné akcie a vlastné obchodné podiely	0	0	0	0	0
Zmena základného imania	0	0	0	0	0
Pohľadávky za upísané vlastné imanie	0	0	0	0	0
Emisné ážio	0	0	0	0	0
Ostatné kapitálové fondy	3 000 745	272	0	0	3 001 017
Zákonný rezervný fond (nedeliteľný fond) z kapitálových vkladov	0	0	0	0	0
Oceňovacie rozdiely z precenenia majetku a záväzkov	0	0	0	0	0
Oceňovacie rozdiely z kapitálových účastín	0	0	0	0	0
Oceňovacie rozdiely z precenenia pri zlučení, splnutí a rozdelení	0	0	0	0	0
Zákonný rezervný fond	500	0	0	0	500
Nedeliteľný fond	0	0	0	0	0
Štatutárne fondy a ostatné fondy	0	0	0	0	0
Nerozdelený zisk minulých rokov	0	0	0	0	0
Neuhradená strata minulých rokov	0	0	0	0	0
Výsledok hospodárenia bežného účtovného obdobia	868 799	1 326 776	0	-868 799	1 326 776
Vyplatené dividendy	181 494	0	-181 494	868 799	868 799
Ostatné položky vlastného imania	0	0	0	0	0
Účet 491 – Vlastné imanie fyzickej osoby – podnikateľa	0	0	0	0	0

Položka vlastného imania	Bezprostredne predchádzajúce účtovné obdobie				
	Stav na začiatku účtovného obdobia	Prírastky	Úbytky	Presuny	Stav na konci účtovného obdobia
Základné imanie	5 000	0	0	0	5 000
Vlastné akcie a vlastné obchodné podiely	0	0	0	0	0
Zmena základného imania	0	0	0	0	0
Pohľadávky za upísané vlastné imanie	0	0	0	0	0
Emisné ážio	0	0	0	0	0
Ostatné kapitálové fondy	3 555 142	225	-554 622	0	3 000 745
Zákonný rezervný fond (nedeliteľný fond) z kapitálových vkladov	0	0	0	0	0
Oceňovacie rozdiely z precenenia majetku a záväzkov	0	0	0	0	0
Oceňovacie rozdiely z kapitálových účastín	0	0	0	0	0
Oceňovacie rozdiely z precenenia pri zlučení, splnutí a rozdelení	0	0	0	0	0
Zákonný rezervný fond	500	0	0	0	500
Nedeliteľný fond	0	0	0	0	0
Štatutárne fondy a ostatné fondy	0	0	0	0	0
Nerozdelený zisk minulých rokov	0	0	0	0	0
Neuhradená strata minulých rokov	0	0	0	0	0
Výsledok hospodárenia bežného účtovného obdobia	181 494	868 799	0	-181 494	868 799
Vyplatené dividendy	205 517	0	-205 517	181 494	181 494
Ostatné položky vlastného imania	0	0	0	0	0
Účet 491 – Vlastné imanie fyzickej osoby – podnikateľa	0	0	0	0	0

Vedenie spoločnosti rozhodlo o rozdelení zisku v celkovej výške 868 799 EUR za rok 2018 nasledovne:
- suma vo výške 868 799 EUR bola vyplatená jedinému spoločníkovi spoločnosti Siemens Healthineers Holding III B.V. ako podiel na zisku spoločnosti.

19. PREHĽAD O PEŇAŽNÝCH TOKOCH

Prehľad o peňažných tokoch bol spracovaný nepriamou metódou a je uvedený v prílohe k týmto poznámkam.

20. VÝZNAMNÉ UDALOSTI, KTORÉ NASTALI PO DNI, KU KTORÉMU SA ZOSTAVUJE ÚČTOVNÁ ZÁVIERKA

Po 30. septembri 2019 nenastali také udalosti, ktoré majú významný vplyv na verné zobrazenie skutočností uvádzaných v tejto účtovnej závierke.

Prehľad o peňažných tokoch
za rok končiaci: 30.9.2019
(v EUR)

Označenie	Názov položky	Skutočnosť v EUR	
		Bežné účtovné obdobie	Minulé účtovné obdobie
Peňažné toky z prevádzkovej činnosti			
Z/S	Výsledok hospodárenia z bežnej činnosti pred zdanením daňou z príjmov (+/-)	929 497	806 289
A.1.	Nepeňažné operácie ovplyvňujúce výsledok hospodárenia z bežnej činnosti pred zdanením daňou z príjmov (súčet A.1.1. až A.1.13) (+/-)	3 523 639	2 096 932
A.1.1.	Odpisy dlhodobého nehmotného majetku a dlhodobého hmotného majetku (+)	1 879 098	2 114 618
A.1.2.	Zostatková hodnota dlhodobého nehmotného majetku a dlhodobého hmotného majetku účtovaná pri vyradení tohto majetku do nákladov na bežnú činnosť, s výnimkou jeho predaja (+)		
A.1.3.	Odpis opravnej položky k nadobudnutému majetku (+/-)		
A.1.4.	Zmena stavu dlhodobých rezerv (+/-)	427 347	33 607
A.1.5.	Zmena stavu opravných položiek (+/-)	204 930	-87 084
A.1.6.	Zmena stavu položiek časového rozlíšenia nákladov a výnosov (+/-)	1 006 376	617 495
A.1.7.	Dividendy a iné podiely na zisku účtované do výnosov (-)		
A.1.8.	Úroky účtované do nákladov (+)	32 201	32 232
A.1.9.	Úroky účtované do výnosov (-)	-181	-5 281
A.1.10.	Kurzový zisk vyčíslený k peňažným prostriedkom a peňažným ekvivalentom ku dňu, ku ktorému sa zostavuje účtovná závierka (-)		
A.1.11.	Kurzová strata vyčíslená k peňažným prostriedkom a peňažným ekvivalentom ku dňu, ku ktorému sa zostavuje účtovná závierka (+)		
A.1.12.	Výsledok z predaja dlhodobého majetku, s výnimkou majetku, ktorý sa považuje za peňažný ekvivalent (+/-)	-26 132	-58 655
A.1.13.	Ostatné položky nepeňažného charakteru		-550 000
A.2.	Vplyv zmien stavu pracovného kapitálu (rozdiel medzi obežným majetkom a krátkodobými záväzkami s výnimkou položiek obežného majetku, ktoré sú súčasťou peňažných prostriedkov a peňažných ekvivalentov) na výsledok hospodárenia z bežnej činnosti	-2 543 352	-2 019 321
A.2.1.	Zmena stavu pohľadávok z prevádzkovej činnosti (-/+)	-1 192 497	2 341 373
A.2.2.	Zmena stavu záväzkov z prevádzkovej činnosti (+/-)	-877 866	-3 038 197
A.2.3.	Zmena stavu zásob (-/+)	-472 989	-1 322 497
A.2.4.	Zmena stavu krátkodobého finančného majetku, s výnimkou majetku, ktorý je súčasťou peňažných prostriedkov a peňažných ekvivalentov (-/+)		
	Peňažné toky z prevádzkovej činnosti s výnimkou príjmov a výdavkov, ktoré sa uvádzajú osobitne v iných častiach prehľadu peňažných tokov (+/-), (súčet Z/S+A.1.+A.2.)	1 909 784	883 900
A.3.	Prijaté úroky s výnimkou tých, ktoré sa začleňujú do investičnej činnosti (+)	181	5 281
A.4.	Výdavky na zaplatené úroky s výnimkou tých, ktoré sa začleňujú do finančnej činnosti (-)	-32 201	-32 232
A.5.	Príjmy z dividend a iných podielov na zisku (+)		
A.6.	Výdavky na vyplatené dividendy a iné podiely na zisku s výnimkou tých, ktoré sa začleňujú do investičnej činnosti (-)		
	Peňažné toky z prevádzkovej činnosti (+/-) (súčet Z/S + A.1. až A.6.)	1 877 764	856 949
A.7.	Výdavky na daň z príjmov účtovnej jednotky s výnimkou tých, ktoré sa začleňujú do investičných činností alebo finančných činností (-/+)	-197 766	-304 199
A.8.	Príjmy mimoriadneho charakteru vzťahujúce sa na prevádzkovú činnosť (+)		
A.9.	Výdavky mimoriadneho charakteru vzťahujúce sa na prevádzkovú činnosť (-)		
A.	Čisté peňažné toky z prevádzkovej činnosti (+/-) (súčet Z/S + A.1. až A.9.)	1 679 998	552 750
Peňažné toky z investičnej činnosti			
B.1.	Výdavky na obstaranie dlhodobého nehmotného majetku (-)		
B.2.	Výdavky na obstaranie dlhodobého hmotného majetku (-)	-297 532	-440 390
B.3.	Výdavky na obstaranie dlhodobých cenných papierov a podielov v iných účtovných jednotkách, s výnimkou cenných papierov, ktoré sa považujú za peňažné ekvivalenty a cenných papierov určených na predaj alebo na obchodovanie (-)		
B.4.	Príjmy z predaja dlhodobého nehmotného majetku (+)		
B.5.	Príjmy z predaja dlhodobého hmotného majetku (+)	36 061	73 532
B.6.	Príjmy z predaja dlhodobých cenných papierov a podielov v iných účtovných jednotkách, s výnimkou cenných papierov, ktoré sa považujú za peňažné ekvivalenty a cenných papierov určených na predaj alebo na obchodovanie (+)		
B.7.	Výdavky na dlhodobé pôžičky poskytnuté účtovnou jednotkou inej účtovnej jednotke, ktorá je súčasťou konsolidovaného celku (-)		
B.8.	Príjmy zo splácania dlhodobých pôžičiek poskytnutých účtovnou jednotkou inej účtovnej jednotke, ktorá je súčasťou konsolidovaného celku (+)		
B.9.	Výdavky na dlhodobé pôžičky poskytnuté účtovnou jednotkou tretím osobám s výnimkou dlhodobých pôžičiek poskytnutých účtovnej jednotke, ktorá je súčasťou konsolidovaného celku (-)		
B.10.	Príjmy zo splácania pôžičiek poskytnutých účtovnou jednotkou tretím osobám, s výnimkou pôžičiek poskytnutých účtovnej jednotke, ktorá je súčasťou konsolidovaného celku (+)		
B.11.	nájomcom (+)		
B.12.	Prijaté úroky s výnimkou tých, ktoré sa začleňujú do prevádzkových činností (+)		
B.13.	Príjmy z dividend a iných podielov na zisku s výnimkou tých, ktoré sa začleňujú do prevádzkových činností (+)		
B.14.	Výdavky súvisiace s derivátmi s výnimkou, ak sú určené na predaj alebo na obchodovanie alebo ak sa tieto výdavky považujú za peňažné toky z finančnej činnosti (-)		
B.15.	Príjmy súvisiace s derivátmi s výnimkou, ak sú určené na predaj alebo na obchodovanie alebo ak sa tieto výdavky považujú za peňažné toky z finančnej činnosti (-)		
B.16.	Výdavky na daň z príjmov účtovnej jednotky, ak je ju možné začleniť do investičných činností (-)		
B.17.	Príjmy mimoriadneho charakteru vzťahujúce sa na investičnú činnosť (+)		
B.18.	Výdavky mimoriadneho charakteru vzťahujúce sa na investičnú činnosť (-)		
B.19.	Ostatné príjmy vzťahujúce sa na investičnú činnosť (+)		
B.20.	Ostatné výdavky vzťahujúce sa na investičnú činnosť (-)		
B.	Čisté peňažné toky z investičnej činnosti (súčet B.1. až B.20.)	-261 471	-366 858

Označenie	Názov položky	Skutočnosť v EUR	
		Bežné účtovné obdobie	Minulé účtovné obdobie
	Peňažné toky z finančnej činnosti		
C.1.	Peňažné toky vo vlastnom imaní (súčet C.1.1. až C.1.8.)	272	-4 397
C.1.1.	Príjmy z upísaných akcií a obchodných podielov (+)		
C.1.2.	Príjmy z ďalších vkladov do vlastného imania spoločníkmi alebo fyzickou osobou, ktorá je účtovnou jednotkou (+)	272	-4 397
C.1.3.	Prijaté peňažné dary (+)		
C.1.4.	Príjmy z úhrady straty spoločníkmi (+)		
C.1.5.	Výdavky na obstaranie alebo spätné odkúpenie vlastných akcií a vlastných obchodných podielov (-)		
C.1.6.	Výdavky spojené so znížením fondov vytvorených účtovnou jednotkou (-)		
C.1.7.	Výdavky na vyplatenie podielu na vlastnom imaní spoločníkmi účtovnej jednotky a fyzickou osobou, ktorá je účtovnou jednotkou (-)		
C.1.8.	Výdavky z iných dôvodov, ktoré súvisia so znížením vlastného imania (-)		
C.2.	Peňažné toky vznikajúce z dlhodobých záväzkov a krátkodobých záväzkov z finančnej činnosti		
C.2.1.	Príjmy z emisie dlhových cenných papierov (+)		
C.2.2.	Výdavky na úhradu záväzkov z dlhových cenných papierov (-)		
C.2.3.	Príjmy z úverov, ktoré účtovnej jednotke poskytla banka alebo pobočka zahraničnej banky s výnimkou úverov, ktoré boli poskytnuté na zabezpečenie hlavného predmetu činnosti (+)		
C.2.4.	Výdavky na splácanie úverov, ktoré účtovnej jednotke poskytla banka alebo pobočka zahraničnej banky s výnimkou úverov, ktoré boli poskytnuté na zabezpečenie hlavného predmetu činnosti (-)		
C.2.5.	Príjmy z prijatých pôžičiek (+)		
C.2.6.	Výdavky na splácanie pôžičiek (-)		
C.2.7.	Výdavky na úhradu záväzkov z používania majetku, ktorý je predmetom zmluvy o kúpe prenajatej veci (-)		
C.2.8.	Výdavky na úhradu záväzkov za prenájom súboru hnutelného majetku a nehnuteľného majetku používaného a odpisovaného nájomcom (-)		
C.2.9.	Príjmy z ostatných dlhodobých záväzkov a krátkodobých záväzkov vyplývajúcich z finančnej činnosti účtovnej jednotky s výnimkou tých, ktoré sa uvádzajú osobitne v inej časti prehľadu peňažných tokov (+)		
C.2.10.	Výdavky na splácanie ostatných dlhodobých záväzkov a krátkodobých záväzkov vyplývajúcich z finančnej činnosti účtovnej jednotky s výnimkou tých, ktoré sa uvádzajú osobitne v inej časti prehľadu peňažných tokov (-)		
C.3.	Výdavky na zaplatené úroky s výnimkou tých, ktoré sa začleňujú do prevádzkových činností (-)		
C.4.	Výdavky na vyplatené dividendy a iné podiely na zisku s výnimkou tých, ktoré sa začleňujú do prevádzkových činností (-)	-1 418 799	-181 494
C.5.	Výdavky súvisiace s derivátmi, s výnimkou, ak sú určené na predaj alebo na obchodovanie alebo ak sa považujú za peňažné toky z investičnej činnosti (-)		
C.6.	Príjmy súvisiace s derivátmi, s výnimkou, ak sú určené na predaj alebo na obchodovanie alebo na obchodovanie alebo ak sa považujú za peňažné toky z investičnej činnosti (+)		
C.7.	Výdavky na daň z príjmov účtovnej jednotky, ak ich možno začleniť do finančných činností (-)		
C.8.	Príjmy mimoriadneho charakteru vzťahujúce sa na finančnú činnosť (+)		
C.9.	Výdavky mimoriadneho charakteru vzťahujúce sa na finančnú činnosť (-)		
C.	Čisté peňažné toky z finančnej činnosti	-1 418 527	-185 891
D.	Čisté zvýšenie alebo čisté zníženie peňažných prostriedkov a peňažných ekvivalentov (+/-) (súčet A+B+C)		0
E.	Stav peňažných prostriedkov a peňažných ekvivalentov na začiatku účtovného obdobia		
F.	Stav peňažných prostriedkov a peňažných ekvivalentov na konci účtovného obdobia pred zohľadnením kurzových rozdielov vyčíslených ku dňu, ku ktorému sa zostavuje účtovná závierka		
G.	Kurzové rozdiely vyčíslené k peňažným prostriedkom a peňažným ekvivalentom ku dňu, ku ktorému sa zostavuje účtovná závierka (+/-)		
H.	Zostatok peňažných prostriedkov a peňažných ekvivalentov na konci účtovného obdobia upravený o kurzové rozdiely vyčíslené ku dňu, ku ktorému sa zostavuje účtovná závierka (+/-)		0