



MESTO TRENČIANSKE TEPLICE

Ul. gen. M. R. Štefánika 4, 914 51 Trenčianske Teplice

VÝROČNÁ SPRÁVA

MESTA TRENČIANSKE TEPLICE

ZA INDIVIDUÁLNU A

KONSOLIDOVANÚ

ÚČTOVNÚ ZÁVIERKU

ZA ROK 2018

Predložil : Mgr. Zuzana Frajková Ďurmeková
Spracoval: Mgr. Adriana Koncová
V Trenčianskych Tepliciach dňa 29.11.2019

Obsah správy:

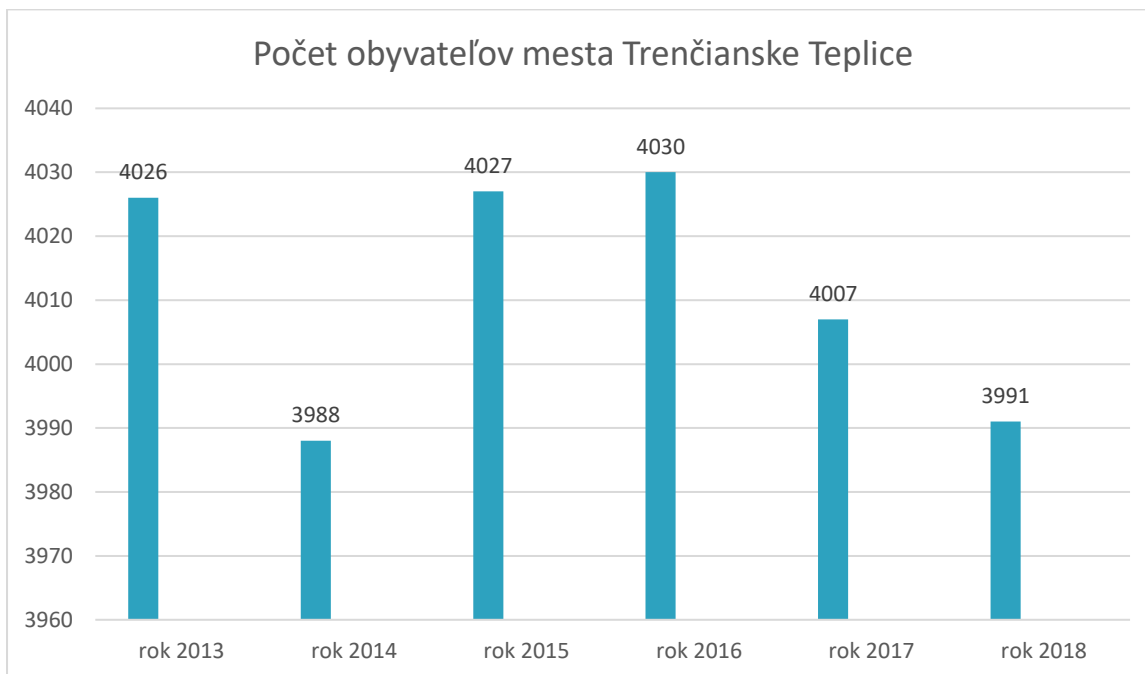
	Str.
1. Základné a demografické údaje mesta	3
2. Symboly mesta Trenčianske Teplice	4
2.1. Mestský erb	4
2.2. Mestská vlajka	4
3. História, stavby a pamiatky, významné osobnosti, zdravotníctvo a sociálne služby mesta Trenčianske Teplice	5
4. Organizačná štruktúra mesta Trenčianske Teplice	8
5. Mestské zastupiteľstvo a odborné komisie pri mestskom zastupiteľstve	9
6. Rozpočet Mesta Trenčianske Teplice na rok 2018, jeho plnenie a hospodárenie	10
6.1. Bežný rozpočet mesta	13
6.2. Kapitálový rozpočet mesta	29
6.3. Finančné operácie	33
7. Bilancia aktív a pasív – individuálna účtovná závierka	35
8. Prehľad o stave a vývoji dlhu	41
9. Prehľad o poskytnutých dotáciách mesta v roku 2018	42
10. Kontrolná činnosť Hlavného kontrolóra	45
11. Činnosť Mestskej polície v roku 2018	46
12. Školstvo	49
12.1. Základná škola Andreja Bagara	49
12.2. Základná umelecká škola	52
12.3. Materská škola	52
13. Plnenie cieľov a merateľných ukazovateľov Programového rozpočtu mesta Trenčianske Teplice v roku 2018	57
14. Spoločnosti s účasťou mesta	72
15. Konsolidovaný celok k 31.12.2018	73
15.1. Bilancia aktív a pasív za konsolidovaný celok	74
15.2. Informácia o nákladoch a výnosoch za konsolidovaný celok	75
15.3. Výsledok hospodárenia za konsolidovaný celok	76
16. Prílohy (kompletná individuálna a konsolidovaná účtovná závierka mesta a správy audítora o ich overení)	77

1. Základné geografické a demografické údaje mesta

Trenčianske Teplice ležia v západnej časti Slovenska, v juhozápadnej časti Strážovských vrchov, v údolí potoka Teplička, severovýchodne od Trenčína, neďaleko hraníc s Českou republikou.

Už stovky rokov vracajú chorým zdravie a zdravým dávajú relax a novú chuť do života. V liečení ochorenia pohybového aparátu patria k najvzácnejším slovenským kúpeľom s dlhodobou tradíciou a nadpriemernými liečebnými výsledkami.

Nadmorská výška	267 m n. m.
Zemepisná dĺžka	E 18°10' 35''
Zemepisná šírka	N 48° 54' 5''
Katastrálna rozloha	1045 ha
Počet katastrálnych území	1
Počet obyvateľov	3991 (k 31.12.2018)
Muži	1866
Ženy	2125
Priemerný vek	45,30 r.
Priemyselná zóna	Nie



2. Symboly mesta Trenčianske Teplice

2.1. Mestský erb



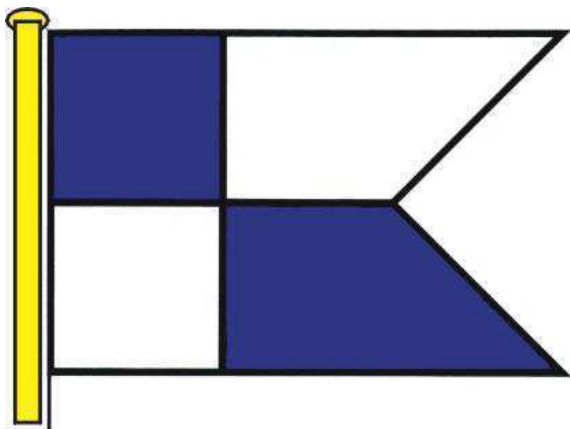
Mestský erb má nasledovnú podobu:

V modrom štíte pod zlatou hviezdou na zlatej trávinatej pažiti stojaci strieborný baránok. V zmysle heraldických pravidiel možno zlatú nahradiť žltou a striebornú bielou.

Logo mesta:



2.2. Mestská vlajka



Mestskú vlajku tvorí štvrtené modro-biele pole, pričom v hornom rohu vlajky od žrde je umiestnené modré pole.

3. História, stavby a pamiatky, významné osobnosti, zdravotníctvo a sociálne služby mesta Trenčianske Teplice

História

Podľa starej povesti liečivé pramene objavil chromý pastier pri hľadaní zatúlanej ovečky. Našiel malé jazierko s horúcou vodou, z ktorého sa šírila sýrový zápach a po niekoľkých kúpeľoch v ňom sa uzdravil.

Teplé pramene museli poznať už začiatkom nášho letopočtu lovecké národy Kvádov a Markomanov. Poznali ich zrejme i rímske légie (nápis na trenčianskej hradnej skale z roku 179 ; prvý písomný záznam o prameňoch však pochádza až z roku 1247. Od 13. do 19. storočia patrilo územie Trenčianskych Teplíc s termálnymi prameňmi majiteľom Trenčianskeho hradu.

Najväčšiu zásluhu na rozvoji kúpeľov mala rodina Illésházyovcov, ktorej patrili 241 rokov. V tom čase boli kúpele jednými z najvýznamnejších v Rakúsko - Uhorsku. V roku 1835 kúpil kúpele viedenský finančník Juraj Sina, ktorý ich prebudoval a zmodernizoval. Jeho syn Šimon dal postaviť hotel a rozšíril kúpeľný park, jeho dcéra Ifigénia nechala v roku 1888 pristaviť k zrkadlisku Sina najvzácnejšiu historickú pamiatku zachovanú dodnes, kúpeľ Hammam v orientálnom maurskom slohu .

Koniec 19. storočia - začiatky komplexnej kúpeľnej liečby.

1909 - predaj kúpeľov maďarskej akciovej spoločnosti.

1918 - nový majiteľ: Československá akciová spoločnosť.

1996 - vznik Slovenskej akciovej spoločnosti - SLK a.s. (Od roku 2007 Kúpele Trenčianske Teplice, a.s.)

Zaujímavé stavby a pamiatky

Sina – budova a zrkadlisko s najhorúcejšou vodou

Hammam – turecký kúpeľ postavený v maurskom slohu z roku 1888

Kaštieľ – z 18. storočia navrhnutý podľa talianskych vzorov

Kursalon Trenčianske Teplice vytvorený architektom Kotschi na podnet Ifigénie d'Harcourt (1892)

Vila Tereza – postavená v roku 1898 majiteľom Maximilánom Göpfertom

Liečebný dom Machnáč – funkcionalistický skvost pripomínajúci parník, je dielom architekta Jaromíra Krejčara, postavený v roku 1932

Termálne kúpalisko Zelená žaba – jedinečná stavba svojho druhu v strednej Európe, je funkcionalistickou stavbou Bohuslava Fuchsa z roku 1937

Budova železničnej stanice – postavená v roku 1941, kultúrna pamiatka

Budova pošty – je dielom teplickej stavebnej firmy Strebinger a Adamec, postavená na objednávku rodiny Bing-Pap v rokoch 1934 až 1935

Budova vodnej elektrárne – projekt malej elektrárne púchovského inžiniera Alojza Horu z roku 1920 je kultúrnou pamiatkou

Rímsko-katolícky kostol sv. Štefana Kráľa – bol vysvätený v r. 1888 na Deň sv. Štefana, prvého kráľa uhorského, farárom J. Stískalom. Najstarší zvon (1675) je z pôvodného kostolíka a je kultúrnou pamiatkou.

Evanjelický kostol a. v. – návrhy na stavbu kostola vypracoval Ing. Gustáv Dohnányi z Trenčína, je kultúrnou pamiatkou.

Úzkokoľajová elektrická železnica – začala svoju prevádzku 27. júla 1909, je raritou medzi slovenskými železničnými traťami vzhľadom na fakt, že bola prvou verejne prevádzkovanou elektrifikovanou železničnou traťou na území Slovenska.

Pamätník obetiam 1. svetovej vojny – bol vytvorený akademickým sochárom Jozefom Pospíšilom v roku 1926

Pamätník padlým v SNP – na počesť 111 rumunských a 5 sovietskych vojakov, ktorí obetovali svoj život v boji za slobodu.

Významné osobnosti mesta

V minulosti Trenčianske Teplice navštívilo množstvo významných osobností. Ak sa pozrieme späť v čase, na uliciach mesta bolo možné stretnúť napr. habsburského cisára Leopolda I., kňažnú Paulínu Metternichovú – vnučku známeho rakúskeho kancelára, bulharského cára Ferdinanda Coburga, saského kráľa Fridricha Gustava, Edvarda Beneša – druhého československého prezidenta.

Priamo s mestom spájame mnoho osobností, z ktorých vyberáme:

- Andrej Bagar – zakladateľ slovenského divadla
- Andrej Ondreička a Ján Šandora – významní maliari
- MUDr. Antonín Čapek – lekár, otec bratov Čapkovcov
- MUDr. Vavro Šrobár – ústredná postava medzivojnovnej slovenskej politiky v Československu
- PhDr. Roland Fislá – dirigent speváckeho zboru Prameň a autor učebníc pre ZUŠ
- Viliam Malík – jeden z najvýznamnejších predstaviteľov modernej fotografie na Slovensku v tridsiatych a štyridsiatych rokoch 20. storočia
- Prof. Dr. Ing. Jozef Trokan – rektor VŠT, minister stavebníctva (1968)
- prof. MUDr. Štefan Siťaj DrSc. – lekár, ktorý stál pri založení Klinického reumatologického oddelenia v Trenčianskych Tepliciach, ako prvého v Európe

Medzi dôležitých občanov súčasnosti sa radia:

- Katarína Hudecová – poetka, textárka, prozaička a satirička
- Zuzana Bobovská-Bošková – výtvarná umelkyňa
- Alena Mejzliková – pozemná hokejistka, reprezentantka
- Igor Murín – hokejový brankár slovenskej a českej extraligy
- Mgr. Martin Fedor, MEconSc. – politik, poslanec NR SR, minister obrany (2006)
- Mgr. Peter Trník – herec Slovenského národného divadla

Zdravotníctvo

Na území mesta sa nachádza zdravotné stredisko so službami súkromných lekárov. Nájde sa tu dve zubné ambulancie, 1 zubnú laborantku, dve detské ambulancie, dve gynekologické ambulancie, troch praktických lekárov, internistu, diabetologickú ambulanciu.

V centre mesta sa nachádza ambulancia pre fyzioterapiu a liečebnú rehabilitáciu, ambulancia pre choroby chrbtice a kĺbov a psychologická ambulancia. V meste sú dve lekárne.

Sociálne služby

V zariadení pre seniorov sa k 31.12.2018 poskytovali sociálne služby 13 klientom. V priebehu roka bola s 3 klientmi uzatvorená zmluva o poskytovaní sociálnej služby v zariadení pre seniorov. V 3 prípadoch bola zmluva o poskytovaní sociálnej služby s klientom ukončená z dôvodu úmrtia.

V zariadení pre seniorov poskytujú sociálne služby 4 opatrovatelky, jedna opatrovatelka je zamestnaná na dohodu.

V meste sa nachádza aj súkromné zariadenie pre seniorov – Hubertus, ktoré poskytuje starostlivosť 40 osobám.

Opatrovateľská služba v domácnosti sa k 31.12.2018 poskytovala 18 občanom odkázaným na pomoc inej osoby a túto službu vykonávali 3 opatrovatelky.

V priebehu roka bolo podaných 7 nových žiadostí o uzatvorenie zmluvy o poskytovaní opatrovateľskej služby, z ktorých mesto vo všetkých prípadoch vyhovel. Opatrovateľská služba

v domácnosti bola ukončená v priebehu roka v 7 prípadoch, z toho v 4 prípadoch z dôvodu poskytovania inej sociálnej služby a 3 klienti zomreli.

Mesto Trenčianske Teplice v roku 2018 riešilo v správnom konaní 20 žiadostí o posúdenie odkázanosti na sociálnu službu v zmysle zákona č. 448/2008 Z. z. o sociálnych službách v znení neskorších predpisov, z toho:

- a) 6 žiadostí sa týkalo posúdenia odkázanosti na opatrovateľskú službu
- b) 17 žiadostí na posúdenie odkázanosti na pobytovú sociálnu službu v Zariadení opatrovateľskej služby,
- c) 14 žiadostí na posúdenie odkázanosti na pobytovú sociálnu službu v Zariadení pre seniorov

Podujatia a kultúrne – spoločenský život v Trenčianskych Tepliciach za rok 2018

V meste sa nachádza digitalizované kino s kapacitou 147 miest a Mestská knižnica s výstavňou sieňou.

V roku 2018 mesto Trenčianske Teplice pomáhalo pri organizovaní podujatí, ktoré zastrešovala Oblastná organizácia cestovného ruchu, prípadne bola ich spoluorganizátorom. Medzi tieto patrili: Fašiangová sobota, Folklorný festival, cyklus Literárna jar, Festival ľudových remesiel, Burčiakový jarmok, Duatlon Majstrovstvá Slovenska, Teplické mechy, Divadelná jeseň, Hudobné leto, Odovzdávanie Ceny Karla Čapka, Art in Park, Food fest, Fashion show, množstvo promenádnych koncertov a ďalších podujatí.

4. Organizačná štruktúra mesta Trenčianske Teplice

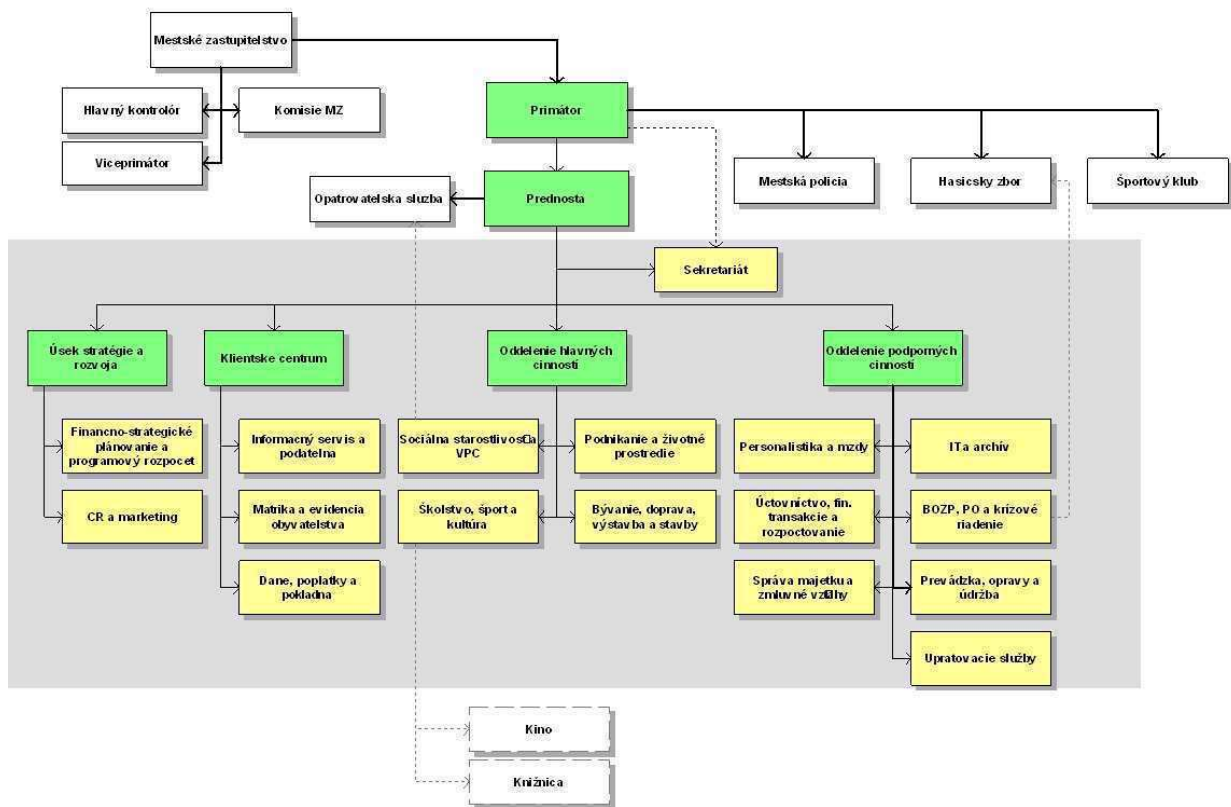
primátor mesta: PhDr. Štefan Škultéty – do 10.12.2018
 Mgr. Zuzana Frajková Ďurmeková – od 10.12.2018

prednosta MsÚ: Ing. František Sádecký – do 10.12.2018

zástupkyňa primátora: Monika Pšenčíková – do 10.12.2018

kontrolór mesta: JUDr. Jozef Zemko

Schéma organizačnej štruktúry Mestského úradu v Trenčianskych Tepliciach



5. Mestské zastupiteľstvo a odborné komisie pri mestskom zastupiteľstve

Poslanci mestského zastupiteľstva do 10.12.2018:

1. Ing. Boris Ancin
2. Mgr. Tatiana Draková
3. Mgr. Zuzana Frajková Ďurmeková
4. Peter Ďurina
5. Ing. Katarína Holá
6. Roman Krištof
7. Mgr. Miloš Lutka
8. JUDr. Katarína Martinková
9. Monika Pšenčíková
10. Pavol Sirotný
11. Ing. Marián Takáč

Poslanci mestského zastupiteľstva od 10.12.2018:

1. Dušan Bajtgovský
2. Mgr. Martin Brezovák
3. Mgr. Michaela Fedorová
4. Ing. Maroš Greguš
5. Bc. Nikola Kontrová
6. Roman Krištof
7. Mgr. Miloš Lutka
8. Jozef Raučina
9. Milan Stuhl
10. Ing. Marián Takáč
11. Ing. Filip Vavro

Komisie pri mestskom zastupiteľstve:

- **Komisia pre financie a majetok**
- **Komisia výstavby, dopravy a životného prostredia**
- **Komisia školstva, športu a kultúry**
- **Komisia pre zdravotníctvo a sociálne veci**
- **Komisia pre ochranu verejného záujmu pri výkone funkcií funkcionárov mesta**

6. Rozpočet Mesta Trenčianske Teplice na rok 2018

Rozpočet mesta Trenčianske Teplice na rok 2018, vrátane rozpočtov rozpočtových organizácií mesta, bol v zmysle ustanovenia § 10 ods. 7 zákona č. 583/2004 Z. z. o rozpočtových pravidlách územnej samosprávy a o zmene a doplnení niektorých zákonov v znení neskorších predpisov prerokovaný a schválený na zasadnutí Mestského zastupiteľstva v Trenčianskych Tepliciach (ďalej len MsZ) dňa 13. decembra 2017, uznesením MsZ č. 71/XII/2017, s nasledovnými záväznými ukazovateľmi:

- bežné príjmy 3 015 837 €
- bežné výdavky 2 892 575 €
- kapitálové príjmy 1 091 024 €
- kapitálové výdavky 1 221 024 €
- príjmy finančných operácií 130 000 €
- výdavky finančných operácií 120 708 €

V priebehu roka 2018 boli vykonané, v súlade s § 14 zákona č. 583/2004 Z. z. o rozpočtových pravidlách územnej samosprávy a o zmene a doplnení niektorých zákonov, v znení neskorších predpisov zmeny rozpočtu mesta rozpočtovými opatreniami (ďalej len RO) schválenými:

- MsZ – 4 rozpočtové opatrenia, a to:
 - Uznesením MsZ č. 7/III/2018 zo dňa 21.3.2018,
 - Uznesením MsZ č. 27/VI/2018 zo dňa 25.6.2018,
 - Uznesením MsZ č. 29/VI/2018 zo dňa 25.6.2018,
 - Uznesením MsZ č. 41/VIII/2018 zo dňa 15.8.2018,
- Primátorom mesta nie sú k dispozícii.

Údaje o plnení rozpočtu mesta v členení podľa § 10 ods. 3, zák. č. 583/2004 Z. z. v súlade s rozpočtovou klasifikáciou

Bilancia rozpočtu mesta za rok 2018

v €

Ekonomická klasifikácia	Rozpočet 2018			
	Schválený	Upravený	Skutočnosť	% pln.
Bežné príjmy celkom	3 015 537	3 415 597	3 415 592	100,00
Kapitálové príjmy celkom	1 091 024	346 246	346 346	100,00
Príjmy finančných operácií celkom	130 000	470 051	470 051	100,00
Príjmy spolu	4 236 861	4 231 994	4 231 989	100,00
Bežné výdavky celkom	2 892 575	3 130 570	3 130 286	100,00
Kapitálové výdavky celkom	1 221 024	839 432	839 422	100,00
Výdavky finančných operácií celkom	120 708	139 723	139 723	100,00
Výdavky spolu	4 234 307	4 109 725	4 109 431	100,00
Rozdiel	2 554	122 269	122 558	100,00

Konsolidovaná Výročná správa mesta Trenčianske Teplice za rok 2018

V zmysle § 2 písm. b) a c) a § 10 ods. 3 písm. a) a b) mesto vykázalo v roku 2018 schodok rozpočtu v rozpočtovom hospodárení mesta vo výške 207 770 € (bez rozpočtu finančných operácií). Bežný rozpočet predstavoval prebytok v rozpočtovom hospodárení 285 306 €.

Výsledok hospodárenia mesta Trenčianske Teplice 2018 (bez FO) v €

Popis	Schválený	Upravený	Skutočnosť	% pln.
Bežné príjmy	3 015 837	3 415 597	3 415 592	100,00
Kapitálové príjmy	1 091 024	346 346	346 346	100,00
Spolu	4 106 861	3 761 943	3 761 938	100,00
Bežné výdavky	2 892 575	3 130 570	3 130 286	100,00
Kapitálové výdavky	1 221 024	839 432	839 422	100,00
Spolu	4 113 599	3 970 002	3 969 708	100,00
Rozdiel	-6 738	208 059	-207 770	x

Ako bude nižšie v nasledovných kapitolách uvedené, rozpočtové hospodárenie bežného rozpočtu mesta v roku 2018 vykazovalo prebytok v hospodárení 285 306 €, rozpočtové hospodárenie kapitálového rozpočtu mesta vykazovalo schodok 493 076 €. Tento schodok mesto krylo rezervným fondom a prebytkom bežného rozpočtu. Cez príjmové finančné operácie do rozpočtu zapojilo prostriedky rezervného fondu a príjem z predaja akcií. Z takto získaných finančných prostriedkov hradilo mesto kapitálové výdavky. Cez výdavkové finančné operácie boli uhradené splátky úverov. Rozpočtové hospodárenie finančných operácií vykazovalo prebytok 330 328 €.

V súlade s § 16 ods. 6 so zákona č. 583 / 2004 Z. z. o rozpočtových pravidlách územnej samosprávy v znení neskorších predpisov (ďalej iba „zákon o rozpočtových pravidlách územnej samosprávy“), je prebytok rozpočtu obce, okrem finančných prostriedkov ktoré možno použiť v súlade s § 8 ods. 4 a 5 zákona č. 523 / 2004 Z. z. o rozpočtových pravidlách verejnej správy v znení neskorších predpisov a noviel, zdrojom rezervného fondu, prípadne ďalších peňažných fondov mesta.

V zmysle § 16 ods. 6 zákona o rozpočtových pravidlách územnej samosprávy, ak možno použiť v rozpočtovom roku nevyčerpané účelovo určené prostriedky poskytnuté v predchádzajúcich rozpočtových rokoch, tieto nevyčerpané prostriedky sa na účely tvorby peňažných fondov pri usporiadaní prebytku rozpočtu obce z tohto prebytku vylučujú.

V tohtoročnom hospodárení sa podľa uvedeného ustanovenia vylučuje suma **23 002,78 eur**. Ide o:

- Nevyčerpaný finančný príspevok pre Zariadenie pre seniorov za IV. štvrťrok 2018 v sume 2 581,93 eur
- Nevyčerpaná dotácia na stravu v sume 42,00 eur
- Finančné prostriedky za stravné v školskej jedálni materskej školy v sume 3 884,40 eur
- Finančné prostriedky patriace obyvateľovi mesta, ktorému mesto podľa rozhodnutia súdu robí opatrovníka v sume 16 494,45 eur

Vratky nevyčerpaných finančných prostriedkov boli realizované v roku 2019. Finančné prostriedky za stravu budú zapojené do rozpočtu v roku 2019 a tie, čo patria občanovi budú zapojené do rozpočtov mesta podľa skutočnej potreby úhrady výdavkov spojených s pobytom občana v sociálnom zariadení. Ako vidno z vyššie uvedenej tabuľky, výsledkom hospodárenia

Konsolidovaná Výročná správa mesta Trenčianske Teplice za rok 2018

podľa § 16 ods. 6 zákona č. 583/2004 Z.z. je schodok. Takto vyčíslený schodok sa zvyšuje o sumu nevyčerpaných finančných prostriedkov definovaných vyššie a tak výsledný schodok za rok 2018 dosahuje celkovú sumu **230 773 eur**, takže do rezervného fondu podľa ustanovenia nebudú prevedené žiadne finančné prostriedky.

Takto vypočítaný schodok bol vykrytý prebytkom vo finančných operáciách, a to najmä použitím rezervného fondu a predajom majetkovej účasti mesta právnickej osobe. Výsledkom hospodárenia s finančnými aktívami a pasívami za rok 2018 je prebytok 330 328 eur. Pri spočítaní schodku v hospodárení podľa § 10 ods. 3 písm. a) a b) a prebytku vo finančných operáciách je celkovým výsledkom hospodárenia mesta za rok 2018 **prebytok 99 555 eur**. Tieto finančné prostriedky sa stávajú zdrojom rezervného fondu. Ich prevod schvaľuje mestského zastupiteľstvo samostatným uznesením. Po realizácii prevodu finančných prostriedkov do rezervného fondu bude stav finančných prostriedkov v tomto fonde vo výške 122 740 eur. V schválenom rozpočte na rok 2019 je už použitie rezervného fondu v sume 110 506 eur schválené a preto k dispozícii zostáva 12 134 eur.

Hospodárenie mesta	Skutočnosť k 31.12.2018
Bežné príjmy spolu	3 415 592
z toho : bežné príjmy mesta	3 254 341
bežné príjmy RO	161 251
Bežné výdavky spolu	3 130 286
z toho : bežné výdavky mesta	2 019 955
bežné výdavky RO	1 110 331
Bežný rozpočet	285 306
Kapitálové príjmy spolu	346 346
z toho : kapitálové príjmy mesta	346 346
kapitálové príjmy RO	0
Kapitálové výdavky spolu	839 422
z toho : kapitálové výdavky mesta	839 422
kapitálové výdavky RO	0
Kapitálový rozpočet	-493 076
Prebytok/schodok bežného a kapitálového rozpočtu	-207 770
Vylúčenie z prebytku	-23 003
Upravený prebytok/schodok bežného a kapitálového rozpočtu	-230 773
Príjmy z finančných operácií spolu	470 051
z toho: príjmy finančných operácií mesto	470 051
príjmy finančných operácií RO	0
Výdavky z finančných operácií	139 723
Rozdiel finančných operácií	330 328
PRÍJMY SPOLU	4 231 989
VÝDAVKY SPOLU	4 109 431
Hospodárenie mesta	122 558
Vylúčenie z prebytku	-23 003
Upravené hospodárenie mesta	99 555

Výsledok hospodárenia mesta v metodike ESA 2010 (ESA 95) za rok 2018

	Ukazovateľ (hlavná kategória ekonomickej klasifikácie)	Suma v eurách
1.	Príjmy (100+200+300) a príjmové finančné operácie (400+500)	4 231 989
2.	v tom: daňové príjmy (100)	2 187 332
3.	nedaňové príjmy (200)	866 691
4.	granty a transfery (300)	707 915
5.	príjmové finančné operácie (400,500)	470 051
6.	z toho: príjmy z transakcií s finančnými aktívami a finančnými pasívami (400)	470 051
7.	prijaté úvery, pôžičky návratné finančné výpomoci (500)	0
8.	Výdavky (600+700) a výdavkové finančné operácie (800)	4 109 431
9.	z toho: bežné výdavky (600)	3 130 286
10.	kapitálové výdavky (700)	839 422
11.	výdavkové finančné výdavky (800)	139 723
12.	Prebytok (+) / Schodok (-) hotovostný (r.1-r.8)	122 558
13.	Prebytok (+) / Schodok (-) po vylúčení FO (r.1-r.5-r.8+r.11)	-207 770
14.	Zmena stavu vybraných pohľadávok ku koncu sledovaného obdobia (r.15-r.16)	17 858
15.	stav vybraných pohľadávok ku koncu sledovaného obdobia	121 038
16.	stav vybraných pohľadávok k 31.12. predchádzajúceho roka	103 180
17.	Zmena stavu vybraných záväzkov ku koncu sledovaného obdobia (r.19-r.18)	43 728
18.	stav vybraných záväzkov ku koncu sledovaného obdobia	777 843
19.	stav vybraných záväzkov k 31.12. predchádzajúceho roka	821 571
20.	Zahrnutie položiek časového rozlíšenia (r.14.+r.17)	61 586
21.	Prebytok (+) / Schodok (-) v metodike ESA 2010 (ESA 95) (r.13+r.20)	-146 184

6.1. Bežný rozpočet mesta

Súhrnné ukazovatele bežného rozpočtu

Popis	Rozpočet 2018				
	Schválený	úpravy+/-	Upravený	Skutočnosť	% pln.
Bežné príjmy celkom	3 015 837	399 760	3 415 597	3 415 592	100,00 %
Bežné výdavky celkom	2 892 575	237 995	3 130 570	3 130 286	99,99 %
Výsledok bežného rozpočtu	123 262	161 765	285 027	285 306	100,10 %

Ako je zjavné z uvedenej tabuľky, tak pri zostavení rozpočtu, ako aj po jeho úpravách mesto dodržalo ustanovenia zákona č. 583/2004 Z. z. v § 10 ods. 7, ktorý hovorí, že bežný rozpočet sa zostavuje ako vyrovnaný alebo prebytkový. V prípade mesta bol a aj je bežný rozpočet prebytkový. Prebytkovým zostal aj v skutočnosti v sume 285 306 eur, čím na 100 % splnil výsledok upraveného rozpočtu.

Podrobnejšie vyhodnotenie bežných príjmov

Z hľadiska štruktúry bežných príjmov v roku 2018 predstavujú daňové príjmy 64,04 %, nedaňové príjmy 19,69 %, granty 16,27 % z celkových bežných príjmov mesta spolu s príjmami RO. Na celkových bežných príjmoch mesta bol podiel mesta 95,28 %, podiel Základnej školy Andreja Bagara 3,29 % a podiel Technických služieb mesta 1,43 %.

Konsolidovaná Výročná správa mesta Trenčianske Teplice za rok 2018

Podrobnejšie vyhodnotenie celkových príjmov mesta a jeho rozpočtových organizácií je spracované podľa položiek ekonomickej klasifikácie (EK). Sumy v jednotlivých položkách sú uvádzané v eurách, v ukazovateľoch jednotlivých položiek sú uvádzané údaje skutočného plnenia k 31. 12. 2018.

v €					
Položka EK	popis	schválený rozpočet	upravený rozpočet	plnenie rozpočtu	% pln.
100	Daňové príjmy spolu	2 008 026	2 187 328	2 187 332	100,00 %
111	Daň z prerozdelenia príjmov FO	1 309 886	1 402 989	1 402 990	100,00 %
121	Daň z nehnuteľností	272 000	297 500	297 502	100,00 %
133	Daň za špecifické služby	426 140	486 839	486 840	100,00 %

Plnenie príjmov v položke 111 – príjem z prerozdelenie dane z príjmov fyzických osôb bol oproti pôvodnému rozpočtu zvýšený o 93 103 eur.

Pri plnení položky 121 – dane z nehnuteľností je tento príjem tvorený z troch druhov daní, a to:

- daň z pozemkov 27 548 eur,
- daň zo stavieb 250 889 eur,
- daň z bytov a nebytových priestorov 19 065 eur.

Na plnení dane za špecifické služby mali vplyv:

- daň za psa 4 767 eur,
- daň za nevýherné hracie prístroje 17 eur,
- daň za predajné automaty 100 eur,
- daň za ubytovanie 346 642 eur,
- daň za užívanie verejného priestranstva 14 418 eur,
- poplatok za komunálne odpady a drobné stavebné odpady 120 896 eur.

v €					
Položka EK	popis	schválený rozpočet	upravený rozpočet	plnenie rozpočtu	% pln.
200	Nedaňové príjmy spolu	458 600	672 629	672 613	99,99 %
212	Príjmy z vlastníctva	158 020	238 004	238 001	100,00 %
221	Administratívne poplatky	13 000	21 288	21 288	100,00 %
222	Pokuty, penále a iné sankcie	100	2 060	2 060	100,00 %
223	Poplatky a platby z predaja a služieb	266 350	349 178	349 175	99,99 %
229	Ďalšie administratívne poplatky	960	825	825	100,00 %
240	Úroky z úverov, pôžičiek,..	60	10	0	x
292	Ostatné príjmy	20 110	61 264	61 264	100,00 %

Položka 212 - Príjmy z vlastníctva je naplnená príjmami za prenájom pozemkov, budov, priestorov a objektov vo vlastníctve mesta a z prenajatých strojov, prístrojov a zariadení. Na dosiahnutej sume sa podieľali aj rozpočtové organizácie mesta, a to sumou 33 403 eur, čo je 14 % z úhrnu. Základná škola Andreja Bagara vykázala príjem 11 287 eur z prenajatých priestorov

a Technické služby príjem 22 116 eur z prenajatých priestorov, pozemkov a príjem z prenájmu hrobových miest.

V položke 221 – Administratívne poplatky patria poplatky za prevádzkovanie výherných prístrojov, ktoré platí fyzická alebo právnická osoba, ktorá uvedené prístroje umiestnila a prevádzkovala v zmysle zákona č.171/ 2005 Z. z. o hazardných hrách a o zmene a doplnení niektorých zákonov v znení neskorších predpisov. Sadzba poplatku za prevádzkovanie výherného prístroja bola v zmysle platného zákona č.145/1995 Z.z. o správnych poplatkoch v znení neskorších predpisov.

Medzi ďalšie administratívne poplatky patria správne poplatky za rybárske lístky, poplatok za vydanie potvrdenia alebo písomného oznámenia o pobyte osoby, správne poplatky vyberané matrikou, poplatky za výrub stromov, zvláštne užívanie verejného priestranstva – rozkopávkové povolenia a iné správne poplatky vyberané stavebným úradom.

Do položky 222 – Pokuty, penále a iné sankcie sú účtované najmä pokuty predpísané príslušníkmi MsP a uhradené vinníkmi.

V položke 223 – Poplatky a platby z nepriemyselného a náhodného predaja a služieb je celková suma 349 178 eur. Podiel na nedaňových príjmoch je takmer 52 %. Okrem samotného mesta sú tu zahrnuté aj príjmy rozpočtových organizácií v sume 106 371 eur, a to zo Základnej školy Andreja Bagara 95 782 eur (z toho 74 278 eur za stravné, ďalej z poplatkov na činnosť CVCČ, poplatkov na ŠKD, réžie ŠJ na stravu) a z Technických služieb 10 589 eur za nimi vykonávané služby. Výber parkovného dosiahol sumu 171 808 eur. Ďalej sú tu účtované príjmy za opatrovateľskú službu v domácnosti 8 665 eur, vstupné do kina a na kultúrne podujatia 9 756 eur, školné v ZUŠ 9 912 eur, zaopatrenie v ZpS v sume 2 435 eur a iné, menšie položky. Stravné v MŠ bolo vykázané v hodnote 24 828 eur. Táto suma je zahrnutá v príjmoch mesta v tejto položke, ktoré tvorili v minulom roku sumu 242 804 eur.

Príjem v položke 229 – Ďalšie administratívne poplatky a iné poplatky a platby je iba 825 eur a týkali sa poplatkov za znečisťovanie ovzdušia.

Aj keď položka 240 – Úroky z tuzemských úverov, pôžičiek, návratných finančných výpomocí, vkladov a ážio bol síce rozpočtovaný príjem pôvodne 60 eur, upravený na 10 eur a v konečnom zúčtovaní nebol príjem ani jedno euro.

Poslednou položkou nedaňových príjmov je 292 – Ostatné príjmy, ktorá sumou 61 264 eur sa na nedaňových príjmoch podieľala 9,1 %. Viac ako 46 % z tohto príjmu tvoria dobropisy v úhrnej sume 28 406 eur, a to samotné mesto 10 126 eur, Základná škola Andreja Bagara v sume 4 407 eur a Technické služby v sume 13 873 eur. Odvody z hazardných hier v sume 21 410 eur má podiel takmer 35 %. Doplnenie do vykázanej sumy je tvorené refundáciami u Technických služieb v sume 1 783 eur, náhradami poisťného plnenia mesta v sume 1 355 eur, z vratiek 855 eur a položkou iné v sume 7 455 eur.

Konsolidovaná Výročná správa mesta Trenčianske Teplice za rok 2018

Z pohľadu podielu mesta, Základnej školy Andreja Bagara a Technických služieb na nedaňových príjmoch možno konštatovať, že podiel mesta je 76,1 % podiel Základnej školy 16,6 % a zostatok do 100 %, teda 7,3 % tvorí príjem Technických služieb mesta.

Položka EK	popis	schválený rozpočet	upravený rozpočet	v €	
				plnenie rozpočtu	% pln.
300	Granty a transfery spolu	549 211	555 649	555 647	100,00 %
311	Granty	0	9 677	9 677	100,00 %
312	Transfery v rámci verejnej správy	549 211	545 180	545 179	100,00 %
331	Zahraničný grant - bežný	0	792	791	100,00 %

Poslednou skupinou bežných príjmov sú pod položkou 300 Granty a transfery. Okrem mesta bol zaznamenaný príjem aj v Základnej škole Andreja Bagara, a to v položke 311 Granty v sume 100 eur s kódom zdroja 72 a – Nadácia pre deti a v položke 331 Zahraničný bežný grant v sume 791 eur s kódom zdroja 1105 na projekt Erasmus. Takže podiel školy na grantoch bol iba 0,16 %. Takže 99,84 % týchto príjmov bolo príjmom mesta.

V položke 311 – Granty v celkovej sume 9 677 eur je zahrnutý aj grant s kódom zdroja 72 a – Nadácia pre deti Slovenska – prevencia vzniku cukrovky v sume 2 230 eur, grant z MK SR s kódom zdroja 72 c –v sume 2 313 eur (sponzorské OZ rodičov pri MŠ 803 eur, sponzorské 522 eur pre ZUŠ a 1 007 eur podpora návštevnosti v kine), grant 5 000 eur z Úradu vlády na nákup športovej výbavy predovšetkým pre deti a mládež a 34 eur grant z VÚC ako refundácia absolventskej praxe.

Položka 312 – Transfery v rámci verejnej správy sumou 545 180 eur vykázali podiel na celkových grantoch 98,1 %. Ide v podstate o príjmy zo štátneho rozpočtu Slovenskej republiky na prenesený výkon štátnej správy. Podrobný rozpis je nasledujúci:

- stravovanie detí v hmotnej núdzi	1 403 eur,
- školské potreby pre deti zo sociálne znevýhodnených rodín	233 eur,
- sociálne služby	52 722 eur,
- nákup kníh zo štátneho účelového fondu	2 500 eur,
- za výkon stavebného úradu pre obec Motešice	1 328 eur,
- z VÚC na akciu ART IN PARK (boli vrátené)	2 000 eur,
- z VÚC na projekt B.E.Z. tak sa dá žiť ekologicky	1 600 eur,
- register adries	101 eur,
- cestná doprava	182 eur,
- na matričnú činnosť	8 136 eur,
- hlásenie pobytu občanov	1 385 eur,
- vzdelávacie poukazy ZŠ	7 347 eur,
- stavebný úrad	4 657 eur,
- základná škola	441 123 eur,
- životné prostredie	400 eur,
- skvalitnenie vzdelávania pre deti zo sociálne znevýhodnených rodín	1 000 eur,

Konsolidovaná Výročná správa mesta Trenčianske Teplice za rok 2018

- vzdelávacie poukazy MŠ	4 963 eur,
- činnosť hasičov	3 000 eur,
- voľby do samosprávy	2 600 eur,
- oprava pamätníka v parku MK SR	3 000 eur,
- oprava pamätníka v parku MV SR	5 500 eur.

Oproti minulému roku sú príjmy za stravné už súčasťou rozpočtu mesta a jeho rozpočtových organizácií v súlade s výkazníctvom v RIS SAM.

Podrobnejšie vyhodnotenie bežných výdavkov

Z hľadiska štruktúry reálne použitých bežných výdavkov v roku 2018 predstavujú výdavky programu „Správa mesta“ 29,28%, výdavky programu „Funkcie mesta“ 70,72 % a výdavky programu „Rozvoj mesta“ s hodnotou 22 eur je percentuálne bezvýznamné. V prehľade sú uvedené hodnoty pri položkách ekonomickej klasifikácie (EK) v trojmiestnom členení.

program	Položka EK	popis	schválený rozpočet	upravený rozpočet	plnenie rozpočtu	%
1.	Správa mesta		815 994	916 484	916 417	100,0%
	Mestská exekutíva a PVŠS					
1.1.1	Mestský úrad					
	610	Mzdy, platy, služ.příjmy a ostatné	219 308	251 347	251 346	100,0%
	620	Poistné a príspevok do poisťovní	81 708	96 251	96 247	100,0%
	631	Cestovné náhrady	4 200	2 963	2 962	100,0%
	632	Energie, voda a komunikácie	63 100	42 108	42 104	100,0%
	633	Materiál	34 400	57 419	57 415	100,0%
	634	Dopravné	3 600	5 690	5 688	100,0%
	635	Rutinná a štandardná údržba	12 000	42 625	42 623	100,0%
	636	Nájomné za nájom	5 100	5 654	5 652	100,0%
	637	Služby	106 000	112 866	112 860	100,0%
	642	Transfery jednotlivcom a n.o.	0	15 694	15 694	100,0%
	653	Ostatné platby súvisiace s úverom	9 000	0	0	x
			538 416	632 617	632 591	100,0%
1.1.2.	Matrika					
	610	Mzdy, platy, služ.příjmy a ostatné	8 890	11 281	11 279	100,0%
	620	Poistné a príspevok do poisťovní	2 835	4 024	4 021	99,9%
	632	Energie, voda a komunikácie	490	0	0	x
	633	Materiál	140	146	145	99,3%
	635	Rutinná a štandardná údržba	25	0	0	x
	637	Služby	1 199	910	908	99,8%
			13 579	16 361	16 353	100,0%
1.1.3.	Stavebný úrad					
	610	Mzdy, platy, služ.příjmy a ostatné	24 270	30 055	30 053	100,0%

Konsolidovaná Výročná správa mesta Trenčianske Teplice za rok 2018

		620	Poistné a príspevok do poisťovní	8 492	10 470	10 464	99,9%
		632	Energie, voda a komunikácie	200	435	434	99,8%
		633	Materiál	750	297	296	99,7%
		635	Rutinná a štandardná údržba	100	0	0	x
		637	Služby	2 061	1 528	1 527	99,9%
				35 873	42 785	42 774	100,0%
program		Položka EK	popis	schválený rozpočet	upravený rozpočet	plnenie rozpočtu	%
1.1.4.	Životné prostredie						
		610	Mzdy, platy, služ.příjmy a ostatné	15 352	16 577	16 576	100,0%
		620	Poistné a príspevok do poisťovní	5 380	5 745	5 740	99,9%
		637	Služby	857	912	912	100,0%
				21 589	23 234	23 228	100,0%
1.1.5.	Hlavný kontrolór						
		610	Mzdy, platy, služ.příjmy a ostatné	9 760	9 643	9 643	100,0%
		620	Poistné a príspevok do poisťovní	3 425	3 373	3 370	99,9%
		631	Cestovné náhrady	20	0	0	x
		637	Služby	617	109	108	99,1%
				13 822	13 125	13 121	100,0%
1.1.6.	Členstvo v samospr.orgánoch a združeníach						
		642	Transfery jednotlivcom a n.o.	183 000	178 439	178 439	100,0%
				183 000	178 439	178 439	100,0%
1.2.1.	Mestské zastupiteľstvo						
		620	Poistné a príspevok do poisťovní	1 850	1 709	1 705	99,8%
		637	Služby	4 000	5 378	5 378	100,0%
				5 850	7 087	7 083	99,9%
1.3.1.	Komisie MsZ						
		620	Poistné a príspevok do poisťovní	165	46	44	95,7%
		637	Služby	700	185	185	100,0%
				865	231	229	99,1%
1.4.4	Voľby						
		610	Mzdy, platy, služ.příjmy a ostatné	0	300	300	100,0%
		620	Poistné a príspevok do poisťovní	35	151	148	98,0%
		632	Energie, voda a komunikácie	180	25	25	100,0%
		633	Materiál	136	140	139	99,3%
		634	Dopravné	15	5	5	100,0%
		636	Nájomné za nájom	482	50	50	100,0%
		637	Služby	2 152	1 934	1 932	99,9%
				3 000	2 605	2 599	99,8%
2.	Funkcie mesta			2 052 310	2 214 064	2 213 847	99,9%

Konsolidovaná Výročná správa mesta Trenčianske Teplice za rok 2018

	Cestový ruch (CR)						
2.1.1.	Propagácia mesta						
		633	Materiál	1 000	0	0	
		637	Služby	1 000	12 697	12 696	100,0%
				2 000	12 697	12 696	100,0%
program		Položka EK	popis	schválený rozpočet	upravený rozpočet	plnenie rozpočtu	%
2.1.2.	Propagácia mestských podujatí CR						
		637	Služby	2 000	0	0	x
				2 000	0	0	x
2.1.3.	Organizácia a podpora podujatí CR						
		637	Služby	1 000	0	0	x
				1 000	0	0	x
	Školstvo						
2.2.3.	Základná umelecká škola						
		610	Mzdy, platy, služ.příjmy a ostatné	67 481	88 206	88 205	100,0%
		620	Poistné a príspevok do poisťovní	28 124	31 273	31 268	100,0%
		631	Cestovné náhrady	0	70	69	98,6%
		632	Energie, voda a komunikácie	4 350	4 190	4 189	100,0%
		633	Materiál	5 000	4 612	4 611	100,0%
		635	Rutinná a štandardná údržba	1 500	956	955	99,9%
		637	Služby	16 050	7 644	7 642	100,0%
				122 505	136 951	136 939	100,0%
2.2.11.	Základná škola Andreja Bagara						
		610	Mzdy, platy, služ.příjmy a ostatné	253 400	261 944	261 940	100,0%
		620	Poistné a príspevok do poisťovní	93 666	95 073	95 065	100,0%
		631	Cestovné náhrady	200	434	432	99,5%
		632	Energie, voda a komunikácie	62 600	49 813	49 808	100,0%
		633	Materiál	10 100	12 476	12 470	100,0%
		635	Rutinná a štandardná údržba	4 400	3 305	3 303	99,9%
		637	Služby	7 350	22 039	22 034	100,0%
		642	Transfery jednotlivcom a n.o.	0	5 253	5 253	100,0%
				431 716	450 337	450 305	100,0%
2.2.12.	Školský klub detí						
		610	Mzdy, platy, služ.příjmy a ostatné	45 520	48 207	48 206	100,0%
		620	Poistné a príspevok do poisťovní	16 482	17 729	17 724	100,0%
		633	Materiál	4 100	3 947	3 945	99,9%
		635	Rutinná a štandardná údržba	500	465	464	99,8%
		637	Služby	1 080	997	996	99,9%
		642	Transfery jednotlivcom a n.o.	0	163	163	100,0%
				67 682	71 508	71 498	100,0%
2.2.13.	CVČ v ZŠ A.Bagara						

Konsolidovaná Výročná správa mesta Trenčianske Teplice za rok 2018

		610	Mzdy, platy, služ.příjmy a ostatné	9 000	9 531	9 530	100,0%
		620	Poistné a príspevok do poisťovní	5 700	4 770	4 767	99,9%
		633	Materiál	3 700	2 801	2 799	99,9%
		637	Služby	8 920	6 820	6 819	100,0%
program		Položka EK	popis	schválený rozpočet	upravený rozpočet	plnenie rozpočtu	%
				27 320	23 922	23 915	100,0%
2.2.14.	Školské stravovanie v ZŠ A. Bagara						
		610	Mzdy, platy, služ.příjmy a ostatné	36 942	34 240	34 236	100,0%
		620	Poistné a príspevok do poisťovní	12 550	12 220	12 213	99,9%
		631	Cestovné náhrady	40	21	20	95,2%
		632	Energie, voda a komunikácie	27 750	32 161	32 158	100,0%
		633	Materiál	70 400	75 006	75 002	100,0%
		635	Rutinná a štandardná údržba	2 500	9 296	9 295	100,0%
		637	Služby	2 050	8 382	8 379	100,0%
		642	Transfery jednotlivcom a n.o.	0	277	277	100,0%
				152 232	171 603	171 580	100,0%
				678 950	717 370	717 298	
2.2.21.	Materská škola						
		610	Mzdy, platy, služ.příjmy a ostatné	99 571	102 964	102 962	100,0%
		620	Poistné a príspevok do poisťovní	34 683	36 651	36 647	100,0%
		631	Cestovné náhrady	150	62	62	100,0%
		632	Energie, voda a komunikácie	27 100	24 123	24 120	100,0%
		633	Materiál	3 550	9 817	9 811	99,9%
		634	Dopravné	20	0	0	x
		635	Rutinná a štandardná údržba	800	6 781	6 780	100,0%
		637	Služby	3 152	9 863	9 860	100,0%
		642	Transfery jednotlivcom a n.o.	0	1 180	1 180	100,0%
				169 026	191 441	191 422	100,0%
2.2.22.	Školská jedáleň v MŠ						
		610	Mzdy, platy, služ.příjmy a ostatné	17 637	20 867	20 866	100,0%
		620	Poistné a príspevok do poisťovní	5 968	7 227	7 223	99,9%
		632	Energie, voda a komunikácie	900	602	602	100,0%
		633	Materiál	21 640	24 013	24 011	100,0%
		635	Rutinná a štandardná údržba	300	290	290	100,0%
		637	Služby	188	631	630	99,8%
				46 633	53 630	53 622	100,0%
	Kultúra a šport						
2.3.1.	Knižnica						
		610	Mzdy, platy, služ.příjmy a ostatné	8 726	9 914	9 913	100,0%
		620	Poistné a príspevok do poisťovní	3 116	3 565	3 561	99,9%
		632	Energie, voda a komunikácie	710	631	631	100,0%
		633	Materiál	1 100	5 796	5 795	100,0%

Konsolidovaná Výročná správa mesta Trenčianske Teplice za rok 2018

		635	Rutinná a štandardná údržba	0	192	192	100,0%
		636	Nájomné za nájom	7 200	7 230	7 230	100,0%
		637	Služby	4 077	1 143	1 142	99,9%
				24 929	28 471	28 464	100,0%
program		Položka EK	popis	schválený rozpočet	upravený rozpočet	plnenie rozpočtu	%
2.3.2.	Kino						
		620	Poistné a príspevok do poisťovní	2 220	1 145	1 142	99,7%
		632	Energie, voda a komunikácie	7 230	8 377	8 376	100,0%
		633	Materiál	750	751	751	100,0%
		635	Rutinná a štandardná údržba	700	0	0	x
		636	Nájomné za nájom	5 000	1 543	1 542	99,9%
		637	Služby	20 867	13 770	13 768	100,0%
				36 767	25 586	25 579	100,0%
2.3.3.	Dotácie na činnosť v oblasti kultúry a športu						
		642	Transfery jednotlivcom a n.o.	11 000	9 592	9 591	100,0%
				11 000	9 592	9 591	100,0%
2.3.4.	Organizácia kultúrnych podujatí						
		633	Materiál	0	1 567	1 566	99,9%
		637	Služby	4 500	2 595	2 594	100,0%
				4 500	4 162	4 160	100,0%
2.3.5.	Granty v oblasti organiz.športu MŠK						
		642	Transfery jednotlivcom a n.o.	25 000	46 597	46 597	100,0%
				25 000	46 597	46 597	100,0%
2.3.7.	Vysielacie a vydav.služby, popl. autor.zväzom						
		637	Služby	3 000	1 507	1 507	100,0%
				3 000	1 507	1 507	100,0%
2.3.8.	Občianske obrady a kronika mesta						
		620	Poistné a príspevok do poisťovní	436	621	618	99,5%
		633	Materiál	1 300	1 942	1 941	99,9%
		637	Služby	2 200	2 944	2 944	100,0%
				3 936	5 507	5 503	99,9%
	Environmentálne funkcie mesta						
2.4.1.	Odpadové hospodárstvo						
		633	Materiál	11 000	6 274	6 273	100,0%
		637	Služby	144 000	188 590	188 589	100,0%
				155 000	194 864	194 862	100,0%
2.4.3.	Deratizácia verejných plôch zelene						
		637	Služby	3 000	3 000	3 000	100,0%

Konsolidovaná Výročná správa mesta Trenčianske Teplice za rok 2018

				3 000	3 000	3 000	100,0%
program		Položka EK	popis	schválený rozpočet	upravený rozpočet	plnenie rozpočtu	%
2.4.6.	Ochrana prírody a krajiny						
		633	Materiál	3 000	0	0	x
		635	Rutinná a štandardná údržba	2 000	0	0	x
		637	Služby	3 000	822	822	100,0%
				8 000	822	822	100,0%
2.4.21.	TSM - komplexná údržba verej.priestranstva						
		610	Mzdy, platy, služ.příjmy a ostatné	153 188	169 444	169 442	100,0%
		620	Poistné a príspevok do poisťovní	51 245	58 336	58 332	100,0%
		631	Cestovné náhrady	20	33	33	100,0%
		632	Energie, voda a komunikácie	24 950	22 856	22 853	100,0%
		633	Materiál	16 750	19 941	19 938	100,0%
		634	Dopravné	18 720	29 480	29 476	100,0%
		635	Rutinná a štandardná údržba	2 300	8 480	8 479	100,0%
		636	Nájomné za nájom	265	368	366	99,5%
		637	Služby	19 833	29 684	29 670	100,0%
		642	Transfery jednotlivcom a n.o.	2 800	4 994	4 993	100,0%
				290 071	343 616	343 582	100,0%
2.4.22.	TSM - verejné osvetlenie						
		610	Mzdy, platy, služ.příjmy a ostatné	7 612	7 828	7 826	100,0%
		620	Poistné a príspevok do poisťovní	2 345	2 424	2 422	99,9%
		632	Energie, voda a komunikácie	33 000	23 706	23 705	100,0%
		633	Materiál	2 200	7 190	7 189	100,0%
		634	Dopravné	1 250	2 671	2 669	99,9%
		635	Rutinná a štandardná údržba	500	0	0	x
		637	Služby	780	5 639	5 639	100,0%
				47 687	49 458	49 450	100,0%
			TSM spolu	337 758	393 074	393 032	
	Ochrana obyvateľov						
2.5.1.	Mestská polícia						
		610	Mzdy, platy, služ.příjmy a ostatné	110 508	116 606	116 605	100,0%
		620	Poistné a príspevok do poisťovní	39 553	40 705	40 703	100,0%
		632	Energie, voda a komunikácie	750	712	711	99,9%
		633	Materiál	1 900	1 417	1 417	100,0%
		634	Dopravné	2 500	6 290	6 288	100,0%
		637	Služby	7 326	8 025	8 024	100,0%
		642	Transfery jednotlivcom a n.o.	66	147	146	99,3%
				162 603	173 902	173 894	100,0%
2.5.2.	Dobrovoľný hasičský zbor						

Konsolidovaná Výročná správa mesta Trenčianske Teplice za rok 2018

		620	Poistné a príspevok do poisťovní	322	643	640	99,5%
		632	Energie, voda a komunikácie	4 911	2 965	2 964	100,0%
		633	Materiál	3 700	3 660	3 659	100,0%
		634	Dopravné	1 150	630	630	100,0%
program		Položka EK	popis	schválený rozpočet	upravený rozpočet	plnenie rozpočtu	%
		635	Rutinná a štandardná údržba	500	0	0	x
		637	Služby	1 323	2 175	2 174	100,0%
				11 906	10 073	10 067	99,9%
	Sociálne funkcie						
2.6.1.	Zariadenie pre seniorov						
		610	Mzdy, platy, služ.prijmy a ostatné	17 598	35 037	35 036	100,0%
		620	Poistné a príspevok do poisťovní	6 273	12 864	12 857	99,9%
		632	Energie, voda a komunikácie	17 800	14 353	14 351	100,0%
		633	Materiál	4 000	1 862	1 860	99,9%
		635	Rutinná a štandardná údržba	3 198	150	150	100,0%
		637	Služby	30 331	14 004	14 002	100,0%
		642	Transfery jednotlivcom a n.o.	0	35	35	100,0%
				79 200	78 305	78 291	100,0%
2.6.2.	Opatrovateľská služba						
		610	Mzdy, platy, služ.prijmy a ostatné	13 955	18 808	18 807	100,0%
		620	Poistné a príspevok do poisťovní	4 091	5 873	5 871	100,0%
		633	Materiál	150	33	33	100,0%
		637	Služby	2 311	9 176	9 173	100,0%
		642	Transfery jednotlivcom a n.o.	0	307	306	99,7%
				20 507	34 197	34 190	100,0%
2.6.3.	Aktivity seniorov						
		633	Materiál	2 700	1 123	1 123	100,0%
		634	Dopravné	500	0	0	x
		637	Služby	300	0	0	x
				3 500	1 123	1 123	100,0%
2.6.4.	Dávky sociál.pomoci - pomoc občanom						
		637	Služby	0	19	19	100,0%
		642	Transfery jednotlivcom a n.o.	1 200	370	370	100,0%
				1 200	389	389	100,0%
2.6.5.	Dotácia na sociálne služby - rodina a deti						
		637	Služby	300	0	0	x
		642	Transfery jednotlivcom a n.o.	6 840	7 215	7 214	100,0%
				7 140	7 215	7 214	100,0%
2.6.9.	Aktivačné práce						
		637	Služby	50	47	47	100,0%
				50	47	47	100,0%

Konsolidovaná Výročná správa mesta Trenčianske Teplice za rok 2018

	Mestská infraštruktúra						
program		Položka EK	popis	schválený rozpočet	upravený rozpočet	plnenie rozpočtu	%
2.7.2.	Statická doprava, opravy, údržba						
		633	Materiál	3 500	0	0	x
		635	Rutinná a štandardná údržba	0	20 896	20 896	100,0%
		637	Služby	15 000	0	0	x
				18 500	20 896	20 896	100,0%
2.7.3.	Územná a plánovacia dokumentácia, audity						
		633	Materiál	1 500	0	0	x
		637	Služby	10 000	0	0	x
				11 500	0	0	x
2.7.9.							
		637	Služby	1 000	0	0	x
				1 000	0	0	x
	Externé služby mestu						
2.8.1.	Projekty, expertízy, posudky						
		637	Služby	24 000	6 990	6 989	100,0%
				24 000	6 990	6 989	100,0%
2.8.2.	Právne služby						
		637	Služby	13 000	10 435	10 435	100,0%
				13 000	10 435	10 435	100,0%
2.8.3.	Audit a ekonomické poradenstvo						
		637	Služby	8 000	4 200	4 200	100,0%
				8 000	4 200	4 200	100,0%
2.8.6.	Mestský informačný systém						
		633	Materiál	0	420	420	100,0%
		635	Rutinná a štandardná údržba	1 000	6 101	6 101	100,0%
		637	Služby	27 000	8 214	8 213	100,0%
				28 000	14 735	14 734	100,0%
2.8.7.	Dlhová služba						
		637	Služby	500	0	0	x
		651	Úroky v tuzemsku	10 700	8 308	8 307	100,0%
				11 200	8 308	8 307	100,0%
2.8.8.	Zdravotnícka služba						
		637	Služby	1 000	765	765	100,0%
				1 000	765	765	100,0%
2.8.9.	Poistenie osôb a majetku						
		634	Dopravné	5 000	6 801	6 801	100,0%

Konsolidovaná Výročná správa mesta Trenčianske Teplice za rok 2018

		637	Služby	10 000	10 412	10 411	100,0%
				15 000	17 213	17 212	100,0%
program		Položka EK	popis	schválený rozpočet	upravený rozpočet	plnenie rozpočtu	%
3.	Rozvoj mesta			24 271	22	22	100,0%
	<i>Modernizácia infraštruktúry mesta</i>						
3.3.1.	Rekonštrukcia požiarnej zbrojnice						
		633	Materiál	0	22	22	100,0%
				0	22	22	100,0%
3.3.2.	Obnova mestského úradu						
		637	Služby	16 471	0	0	x
				16 471	0	0	x
3.3.4.	Obnova budovy TsM						
		637	Služby	7 800	0	0	x
				7 800	0	0	x
	Mesto			1 875 867	2 020 126	2 019 956	100,0%
	<i>Základná škola A. Bagara</i>			678 950	717 370	717 298	100,0%
	<i>Technické služby mesta</i>			337 758	393 074	393 032	100,0%
	MESTO CELKOM			2 892 575	3 130 570	3 130 286	100,0%

Z obsahovej tabuľky vidieť vyhodnotenie výdavkov prehľadne a podrobne spracované podľa programov, resp. prvkov Programovej štruktúry mesta. Sumy uvádzané v jednotlivých stĺpcoch sú v poradí 1. - schválený rozpočet, 2. - upravený rozpočet, 3. - skutočné čerpanie výdavkov a 4. - percentuálne plnenie. Ako už bolo uvedené, po konečnej úprave rozpočtu by vyhodnocovanie plnenia rozpočtu neplnilo účel. Obsahom každej položky ekonomickej klasifikácie sú výdavky, ktoré vystihuje už samotný ich „popis“. Výdavky v každom programe súvisia s činnosťou, ktorú ten-ktorý program zastrešuje. Pri snahe vyhodnotiť rozpočet za zmienku skôr stoja zmeny pôvodne schváleného rozpočtu, ktorý v prípade bežných výdavkov bol zmenený v každej položke ekonomickej klasifikácie. Nasledujúca tabuľka to dosvedčuje. Zmeny boli vykonané tak v rozpočte mesta ako takého, ako aj v jeho rozpočtových organizáciách, teda v rozpočte Základnej školy A. Bagara a aj v rozpočte Technických služieb mesta.

Pol. EK	Popis	schválený rozpočet	upravený rozpočet	plnenie rozpočtu	% k upr.rozp.	úpravy	% k schv.rozp.
610	Mzdy, platy, služ.prijmy a ostatné	1 118 718	1 242 799	1 242 771	100,0%	124 081	111,1%
620	Poistné a príspevok do poisťovní	410 664	452 888	452 792	100,0%	42 224	110,3%
631	Cestovné náhrady	4 630	3 583	3 578	99,9%	-1 047	77,3%
632	Energie, voda a komunikácie	276 021	227 057	227 031	100,0%	-48 964	82,3%
633	Materiál	208 466	242 672	242 631	100,0%	34 206	116,4%

Konsolidovaná Výročná správa mesta Trenčianske Teplice za rok 2018

634	Dopravné	32 755	51 567	51 557	100,0%	18 812	157,4%
635	Rutinná a štandardná údržba	32 323	99 537	99 528	100,0%	67 214	307,9%
636	Nájomné za nájom	18 047	14 845	14 840	100,0%	-3 202	82,2%
637	Služby	541 345	517 051	516 993	100,0%	-24 294	95,5%
642	Transfery jednotlivcom a n.o.	229 906	270 263	270 258	100,0%	40 357	117,6%
651	Úroky v tuzemsku	10 700	8 308	8 307	100,0%	-2 392	77,6%
653	Ostatné platby súvisiace s úverom	9 000	0	0		-9 000	0,0%
	Bežné výdavky celkom	2 892 575	3 130 570	3 130 286	100,0%	237 995	108,2%

Z celkovej zmeny rozpočtu bežných výdavkov 52,1 % tvorí zmena v položke 610 – mzdy, platy, odmeny, služobné príjmy a ostatné. V tejto položke z objemu 124 081 eur tvorila zmena týkajúca sa odmien, a to 62,1 %. Doplnenie do 100 % bolo v oblasti samotných miezd a príplatkov. Nadväzne na odmeny a mzdy bolo potrebné zvýšiť aj výdavky na poistné a príspevky do poisťovní. Rozdelenie medzi mesto a jeho rozpočtové organizácie ukazuje nasledujúca tabuľka.

Pol. EK	Popis a subjekt	schválený rozpočet	upravený rozpočet	plnenie rozpočtu	úpravy
610	Mzdy, platy, služ.príjmy a ostatné	1 118 718	1 242 799	1 242 771	124 081
	TSM	160 800	177 272	177 268	16 472
	ZŠ A. Bagara	344 862	353 922	353 912	9 060
	Mesto	613 056	711 605	711 591	98 549

Druhou najväčšou zmenou bolo zvýšenie výdavkov na rutinnú a štandardnú údržbu v položke 635. V tejto položke oproti schválenému rozpočtu dosiahlo plnenie až takmer 308 %. V priebehu roku sa vyskytla potreba údržby, s ktorou sa v rozpočte neuvažovalo a tak bol schválený rozpočet zvýšený o 67 214 eur, čo tvorí 28,2 % premietnutej zmeny bežných výdavkov. Opäť rozčlenenie medzi tri právne subjekty je uvedené nižšie.

Pol. EK	Popis a subjekt	schválený rozpočet	upravený rozpočet	plnenie rozpočtu	úpravy
635	Rutinná a štandardná údržba	32 323	99 537	99 528	67 214
	TSM	2 800	8 480	8 479	5 680
	ZŠ A. Bagara	6 900	12 601	12 598	5 701
	Mesto	22 623	78 456	78 451	55 833

V TSM boli finančné prostriedky použité na servis chladiaceho boxu, servis fontány, opravy krovínorezov, opravu rozvodu v Dome smútku, aktualizáciu programu „cintoríny“ a ďalšiu údržbu majetku.

ZŠ A. Bagara v oblasti údržby vykonala opravy športového náradia v telocvični, opravy hasiacich prístrojov, pozáručný servis a oprava napájania vonkajších kamier, výmena podlahovej krytiny v učebni výtvarnej výchovy, vodoinštalčné a kúrenárske práce.

V meste boli zvýšením rozpočtu o takmer 67 tisíc zabezpečené finančné prostriedky najmä v súvislosti s údržbou budov, objektov alebo ich častí, kde pôvodne bolo rozpočtovaných iba 5 500 eur, ale zmenami bol suma zvýšená na viac ako 66 tisíc eur, čiže o 60 tisíc viac. V tejto položke boli na ťarchu mesta ako právneho subjektu účtované aj výdavky súvisiace s údržbou majetku zvereného do správy rozpočtovým organizáciám mesta.

Konsolidovaná Výročná správa mesta Trenčianske Teplice za rok 2018

S podielom takmer 17 % na hodnote zmeny je položke 642 – Transfery jednotlivcom a neziskovým organizáciám treťou položkou na rebríčku zmien.

Pol. EK	Popis a subjekt	schválený rozpočet	upravený rozpočet	plnenie rozpočtu	úpravy
642	Transfery jednotlivcom a n.o.	229 906	270 263	270 258	40 357
	TSM	2 800	4 994	4 993	2 194
	ZŠ A. Bagara	0	5 693	5 692	5 693
	Mesto	227 106	259 576	259 573	32 470

Zvýšenie o 40 357 eur tvorilo najmä zvýšenie príspevku pre občianske združenie MŠK o 21 597 eur (z toho 16 597 eur podľa uznesenia MsZ č. 41/VIII/2018) a tento dosiahol konečnú sumu 46 597eur, ďalej finančné prostriedky na odstupné a odchodné, prípadne náhrady za práceneschopnosť v objeme 24 676 eur, s ktorými v schválenom rozpočte nebolo vôbec uvažované. Menšie zmeny – zníženie - boli zaznamenané v položkách transferov jednotlivcom (hmotná núdza, rodinné prídavky, rodičovský príspevok), nakoľko občanom nárok nevznikol.

V položke 633 - Materiál boli finančné prostriedky zvýšené o 34 206 eur, čo je 14,4 % zmeny.

Pol. EK	Popis a subjekt	schválený rozpočet	upravený rozpočet	plnenie rozpočtu	úpravy
633	Materiál	208 466	242 672	242 631	34 206
	TSM	18 950	27 131	27 126	8 181
	ZŠ A. Bagara	88 300	94 230	94 217	5 930
	Mesto	101 216	121 311	121 288	20 095

V rozpočtovej organizácii TSM sa zvýšenie týkalo v podstate všeobecného materiálu (ostatný), kde je zaradený nákup materiálu na zimnú údržbu, materiál súvisiaci s údržbou zelene, s údržbou a opravami strojov a zariadení, nákup náradia, chlórovej dezinfekcie, náterové farby, atď.

ZŠ A. Bagara zvýšila svoj rozpočet v položke materiálu o takmer 6 tisíc eur, a to najmä na nákup kníh, časopisov, učebníc a učebných pomôcok ako aj všeobecného materiálu. Okrem iného boli zakúpené 2 ks keramických tabúl, vysávač, plastové lavice do vestibulu školy, digitálny termostat do bazéna, Interaktívna chémia a Hravá geometria – učebné pomôcky, ako aj mnoho ďalších vecí.

Takmer 60 % tohto zvýšenia je zvýšenie v rozpočte mesta. Bolo to najmä v programe 1.1. Mestský úrad, kde finančné prostriedky boli použité najmä v položke všeobecný materiál (633006), kde k pôvodne schválenej sume 15 000 eur bolo zmenami pridaných viac ako 9 tisíc eur. Čerpanie sa týkalo spotrebného materiálu, čistiacich prostriedkov, materiálu na údržbu, kancelárskych potrieb a potrieb hygienických. I tu sa vyskytujú položky súvisiace so spotrebou v rozpočtovej organizácii, a to konkrétne ZŠ A. Bagara, pre ktorú boli určené hygienické potreby vo výške cca 4 800 eur.

V položke 633009 knihy, časopisy a noviny bol schválený rozpočet zvýšený o 8 100 eur. Účtované sú tam výdavky na predplatné publikácií, ktoré súvisia s činnosťou pracovníkov mesta (stavebný zákon s vysvetlivkami, zbierky zákonov, finančný spravodajca, obecné noviny, poradca, právo,...), ako i knižky a pomôcky do materskej školy – rozpočet pôvodný nulový, po úprave cca 4 200 eur, knihy do knižnice – pôvodne rozpočtovaných 600 eur, po úpravách 2 100 eur.

Konsolidovaná Výročná správa mesta Trenčianske Teplice za rok 2018

V položke 634 – Dopravné bolo zvýšenie viac ako 18 tisíc eur, a to najmä pre TSM suma 12 tisíc eur, kde 9 tisíc súviselo so servisom, údržbou a opravami automobilov, traktorov a ďalších mechanizmov, 2 tisíc eur na nájom umývacieho stola na motory mechanizmov a za prepravu bioodpadu do kompostárne.

Mesto ako samostatná organizácia zvýšilo svoj rozpočet o takmer 7 tisíc eur, kde pre mestskú políciu bolo zvýšenie o 4 tisíc eur za účelom odstránenie chýb zistených na STK a mestský úrad 2 tisíc eur najmä za účelom prevozu CO materiálu do Slovenskej Ľupče a zabezpečenie kyvadlovej dopravy počas filmového festivalu medzi Trenčianskymi Teplicami a Trenčínom.

Pol. EK	Popis a subjekt	schválený rozpočet	upravený rozpočet	plnenie rozpočtu	úpravy
634	Dopravné	32 755	51 567	51 557	18 812
	TSM	19 970	32 151	32 145	12 181
	ZŠ A. Bagara	0	0	0	0
	Mesto	12 785	19 416	19 412	6 631

Naopak, zníženie výdavkov formou zmeny sa týkalo položky 632 – Energie, voda, telekomunikácie v sume takmer 49 tisíc eur, keďže pôvodne rozpočtované výdavky vychádzali z minulých období a minuloročná klíma si nevyžadovala takú spotrebu, ako v minulosti. A tak mesto, ako aj jeho rozpočtové organizácie tieto finančné prostriedky presunuli do iných položiek.

Pol. EK	Popis a subjekt	schválený rozpočet	upravený rozpočet	plnenie rozpočtu	úpravy
632	Energie, voda a komunikácie	276 021	227 057	227 031	-48 964
	TSM	57 950	46 562	46 558	-11 388
	ZŠ A. Bagara	90 350	81 974	81 966	-8 376
	Mesto	127 721	98 521	98 507	-29 200

V položke 637 – Služby bolo tiež premietnuté zníženie, a to v sume viac ako 24 tisíc eur. I keď v meste je zníženie najvyššie, rozpočtové organizácie svoje rozpočty navýšili – pozri tabuľku.

Pol. EK	Popis a subjekt	schválený rozpočet	upravený rozpočet	plnenie rozpočtu	úpravy
637	Služby	541 345	517 051	516 993	-24 294
	TSM	20 613	35 323	35 308	14 710
	ZŠ A. Bagara	17 295	35 746	35 739	18 451
	Mesto	503 437	445 982	445 946	-57 455

TSM svoj rozpočet v tejto položke zvýšila za účelom úhrady výdavkov v podpoložke 637004 – všeobecné služby o 9 400 eur – výrub stromov, rezanie dreva, zhodnotenie odpadov, digitálne zameranie cintorína, ďalej 2 700 eur na nákup stravných lístkov, 2 300 eur na odmeny zamestnancov mimo pracovného pomeru.

Konsolidovaná Výročná správa mesta Trenčianske Teplice za rok 2018

Mesto čerpalo výdavky v tejto položke menej o 57 455 eur. Nakoľko rekonštrukcia budov mestského úradu a technických služieb naviazaná na europrojekty nebola realizovaná, platby súvisiace s takouto aktivitou neboli teda realizované a rozpočet bol znížený o viac ako 24 tisíc eur. Rovnako výdavky na projekty, expertízy, posudky, právne služby a audit sa nevyskytli, došlo k ďalšej absolútnej úspore výdavkov a presunu finančných prostriedkov do iných položiek.

Ďalšou významnejšou položkou v znížení výdavkov je položka 653 – Ostatné platby súvisiace s úverom. Z rozpočtu bolo vylúčených 9 tisíc eur, pretože v priebehu roku nebol poskytnutý úver, ku ktorému by sa vzťahovala potreba jeho poistenia.

Zostávajúcu hodnotu zníženia výdavkov tvoria výdavky v položke 631 – Cestovné náhrady v sume tisíc eur, 636 – Nájom v sume 3 tisíc eur a 651 – Úroky v sume 2 tisíc eur.

6.2. Kapitálový rozpočet mesta

Súhrnné ukazovatele kapitálového rozpočtu

Popis	Rozpočet 2018				
	Schválený	úpravy+/-	Upravený	Skutočnosť	% pln.
Kapitálové príjmy celkom	1 091 024	-744 678	346 346	346 346	100,00%
Kapitálové výdavky celkom	1 221 024	-381 592	839 432	839 422	100,00%
Výsledok kapitálového rozpočtu	-130 000	-363 086	-493 086	-493 076	100,00%

Podľa § 10, ods. 6 zákona č. 583/2004 Z. z. je obec, resp. mesto povinné kapitálovú časť rozpočtu zostaviť ako prebytkovú, schodkovú alebo vyrovnanú. Pre rok 2018 bola táto časť rozpočtu zostavená ako schodková v sume 130 000 eur, úpravami schodok vzrástol o 363 086 eur na celkovú sumu 493 086 eur, čo je hodnota, ktorá bola dosiahnutá takmer aj v skutočnosti. Schodok kapitálového rozpočtu bol eliminovaný prebytkom rozpočtu bežného ako aj výsledkom z operácií s finančnými aktívami a pasívami.

Podrobnejšie vyhodnotenie kapitálových príjmov roku 2018

v €				
Položka EK	popis	schválený rozpočet	upravený rozpočet	plnenie rozpočtu
230	Kapitálové príjmy	192 438	194 077	194 077
233	Príjem z predaja pozemkov a nehmotných aktív	192 438	194 077	194 077
320	Tuzemské kapitálové granty a transf.	898 586	152 269	152 269
321	Granty	0	22 269	22 269
322	Transfery v rámci verejnej správy	898 586	130 000	130 000
	Kapitálové príjmy celkom	1 091 024	346 346	346 346

Konsolidovaná Výročná správa mesta Trenčianske Teplice za rok 2018

V roku 2018 mesto získalo finančné prostriedky za predaj pozemkov v položke 233 v úhrnnej hodnote 194 077 eur rovnako ako po úprave rozpočtu. Išlo o predaj pozemkov, ktorý bol schválený mestským zastupiteľstvom. Zmluvy boli zverejnené spôsobom obvyklým a príjem sa pohyboval od dvoj eurovej hodnoty po hodnotu 74 tisíc eur v jednotlivom prípade. 99,65 % z tohto príjmu tvoril príjem zo štyroch prípadov predaja pozemkov.

V položke 320 - Tuzemské kapitálové granty a transfery sú vykázané dve položky, a to 321 – Granty v sume 22 269 eur, a to grant SFZ v sume 19 765 eur na realizáciu národného športového projektu s kódom zdroja 72 c a dar s kódom zdroja 72 a v sume 2 504 eur od rodičovského združenia prie ZŠ A. Bagara na nákup šatňových skriniek.

V položke 322 – Transfery v rámci verejnej správy bol pôvodne rozpočtovaný príjem s kódom zdroja 1AA1 a 1AA2 v sume 868 586 eur na obnovu budovy mestského úradu a budovy Technických služieb jednak zo štátneho rozpočtu (10 % oprávnených výdavkov) a jednak z prostriedkov Európskej únie (85 % oprávnených výdavkov). Keďže žiadosti o tieto dva projekty neboli v roku 2018 realizované, boli presunuté do roku nasledujúceho. V rozpočte po úpravách zostal iba transfer na modernizáciu hasičskej zbrojnice v sume 30 000 eur z MV SR a 100 000 eur na energetické zhodnotenie budovy u materskej školy z prostriedkov Enviroföndu. Obe akcie boli aj realizované.

Podrobnejšie vyhodnotenie kapitálových výdavkov

Rovnako ako u bežných výdavkov aj výdavky kapitálové uvádzame v programovom členení v trojmiestnej ekonomickej klasifikácii. Z hľadiska štruktúry reálne použitých výdavkov v roku 2018 predstavujú výdavky programu „Správa mesta“ iba 1,8 %, výdavky programu „Funkcie mesta“ 63,7 % a výdavky programu „Rozvoj mesta“ 34,5 %.

Aj pre výdavky v tejto časti platí, že podrobnejšie členenie je uvedené v časti Hodnotiaca a monitorovacia správa Programového rozpočtu za rok 2018.

program		Položka EK	popis	schválený rozpočet	upravený rozpočet	plnenie rozpočtu	%
1.	Správa mesta			8 000	15 164	15 163	100,0%
	Mestská exekutíva a PVŠS						
1.1.1	Mestský úrad						
		712	Nákup budov, objektov a ich častí	0	1 920	1 920	100,0%
		713	Nákup strojov,prístrojov,zariadení	8 000	13 244	13 243	100,0%
				8 000	15 164	15 163	100,0%
2.	Funkcie mesta			149 093	534 406	534 398	100,0%
2.3.5.	Granty v oblasti organiz.športu MŠK						
		713	Nákup strojov,prístrojov,zariadení	0	27 265	27 264	100,0%
				0	27 265	27 264	100,0%
2.7.2.	Statická doprava, opravy, údržba						

Konsolidovaná Výročná správa mesta Trenčianske Teplice za rok 2018

		713	Nákup strojov,prístrojov,zariadení	0	25 509	25 509	100,0%
		717	Realiz.stavieb a ich techn.zhodnot.	127 993	447 852	447 846	100,0%
				127 993	473 361	473 355	100,0%
2.8.1.	Projekty, expertízy, posudky						
		716	Prípravná a projektová dokumen.	7 500	16 675	16 675	100,0%
				7 500	16 675	16 675	100,0%
2.8.6.	Mestský informačný systém						
		711	Nákup pozemkov a nehm.aktív	0	1 800	1 800	100,0%
		713	Nákup strojov,prístrojov,zariadení	13 600	15 305	15 304	100,0%
				13 600	17 105	17 104	100,0%
3.	Rozvoj mesta			1 063 931	289 862	289 861	100,0%
3.3.1.	Rekonštrukcia požiarnej zbrojnice						
		717	Realiz.stavieb a ich techn.zhodnot.	34 629	38 698	38 697	100,0%
				34 629	38 698	38 697	100,0%
		713	Nákup strojov,prístrojov,zariadení	0	4 318	4 318	100,0%
		717	Realiz.stavieb a ich techn.zhodnot.	575 129	0	0	x
				575 129	4 318	4 318	100,0%
program		Položka EK	popis	schválený rozpočet	upravený rozpočet	plnenie rozpočtu	%
3.3.3.	Rekonštrukcia MŠ - energetické zhodnotenie						
		717	Realiz.stavieb a ich techn.zhodnot.	115 000	246 846	246 846	100,0%
				115 000	246 846	246 846	100,0%
3.3.4.	Obnova budovy TSM						
		717	Realiz.stavieb a ich techn.zhodnot.	339 173	0	0	x
				339 173	0	0	x
	Mesto			1 221 024	839 432	839 422	100,0%
	Základná škola A. Bagara			0	0	0	
	Technické služby mesta			0	0	0	
	MESTO CELKOM			1 221 024	839 432	839 422	100,0%

Z rovnakého dôvodu ako pri výdavkoch bežných je neúčelné hodnotiť skutočné plnenie rozpočtu v porovnaní s rozpočtom upraveným. Percentuálne plnenie je 100 %. Preto v nasledujúcej tabuľke sú uvedené hodnoty „úprav“ v jednotlivých položkách ekonomickej klasifikácie a v poslednom stĺpci plnenie k pôvodne schválenému rozpočtu.

Pol. EK	Popis	schválený rozpočet	upravený rozpočet	plnenie rozpočtu	% k upr.rozp.	úpravy	% k schv.rozpl
711	Nákup pozemkov a nehm.aktív	0	1 800	1 800	100,0%	1 800	x
712	Nákup budov, objektov a ich častí	0	1 920	1 920	100,0%	1 920	x
713	Nákup strojov,prístrojov,zariadení	21 600	85 641	85 638	100,0%	64 041	396,5%

Konsolidovaná Výročná správa mesta Trenčianske Teplice za rok 2018

716	Prípravná a projektová dokumen.	7 500	16 675	16 675	100,0%	9 175	222,3%
717	Realiz.stavieb a ich techn.zhodnot.	1 191 924	733 396	733 389	100,0%	-458 528	61,5%
		1 221 024	839 432	839 422	100,0%	-381 592	

Aj keď značné zmeny oproti schválenému rozpočtu boli v dôsledku splnenia uznesenia MsZ č. 27/VI/2018 – zvýšenie kapitálových výdavkov o 349 465 eur, v priebehu roku bol v dôsledku neschválenia projektu týkajúceho sa rekonštrukcie budov mestského úradu a technických služieb znížená hodnota výdavkov v tejto časti rozpočtu o 746 317 eur v položke ekonomickej klasifikácie 717 – Realizácia stavieb a ich technického zhodnotenia. Táto skutočnosť ovplyvnila zníženie výdavkov v uvedenej položke o 396 852 eur, čo je 86 % uvedeného zníženia.

V nasledujúcej stati sú rozobrané všetky položky EK detailne, teda sú konkrétne uvedené akcie, či predmety, ktoré boli za finančné prostriedky nadobudnuté do majetku mesta.

V položke 711 – Nákup pozemkov a nehmotných aktív je výdavok 1 800 eur, ktorý súvisel s implementáciou programu SMARTMAP, ktorý bol zakúpený v roku 2017 za 5 846,40 eur. Do odpisovaného majetku bola teda zaradená položka za 7 646,40 eur.

Položka 712 – Nákup budov, objektov a ich častí so sumou 1 920 eur zodpovedá nákupu betónovej garáže, ktorá bola v hodnotenom roku aj zaradená do používania.

Značnou sumou, a to 85 638 eur, sa na kapitálových výdavkoch podieľa položka 713 – Nákup strojov, prístrojov a zariadení. Konkrétne členenie je uvedené v tabuľke. Je evidentné, že výdavky v tejto kategórii, teda kapitálové, sú všetky zabezpečované mestom, aj keď ich využitie spadá do hospodárenia jeho rozpočtových organizácií. Je to rozhodnutie vedenia mesta a nepovažuje sa to za nedostatok v riadení. Samotné predmety sú následne zverené do správy týmto organizáciám.

v €

program	Názov programu	suma	text
1.1.1	Mestský úrad	1 784,00	klimatizácia Tsm
1.1.1	Mestský úrad	3 603,60	florbalové mantinely
1.1.1	Mestský úrad	7 855,50	rozvádzače verej. osvetlenia na TSM
1.1.1	Mestský úrad	4 318,00	kuchynka MsÚ
2.3.5	Podpora organizovaného športu	27 264,47	futbalové ihrisko z projektu
2.7.2	Opravy, údržba majetku mesta	8 504,62	šatníkové skrinky pre ZŠ
2.7.2	Opravy, údržba majetku mesta	17 004,00	podzemné kontajnery na TSM
2.8.6	Mestský informačný systém	13 027,50	nákup počítačov
2.8.6	Mestský informačný systém	2 276,40	dochádzkový systém na MsÚ
spolu		85 638,09	

Prípravná a projektová dokumentácia – položka 716 – v hodnote 16 675 eur predstavuje úhradu projektových dokumentácií súvisiacich s rekonštrukciami parkovísk na ulici SNP.

Najvyššou hodnotou v kapitálových výdavkoch bola hodnota v položke 717 – Realizácia stavieb a ich technického zhodnotenia. Jej podiel na celkových kapitálových výdavkoch je 87,4 %. Tu boli realizované akcie, ktoré sú uvedené nižšie.

v €

Konsolidovaná Výročná správa mesta Trenčianske Teplice za rok 2018

program	Názov programu	suma	text
2.7.2	Opravy, údržba majetku mesta	180 223,35	parkovisko a cesta SNP 121/1-5
2.7.2	Opravy, údržba majetku mesta	2 598,46	prepojenie chodníka SNP 137/37
2.7.2	Opravy, údržba majetku mesta	30 248,60	skladové podzemné kontajnery
2.7.2	Opravy, údržba majetku mesta	53 656,60	úpravy, okná, šatne v ZŠ
2.7.2	Opravy, údržba majetku mesta	11 814,54	výmena okien pavilón A,C,E
2.7.2	Opravy, údržba majetku mesta	4 972,02	rekonštrukcia NARCIS
2.7.2	Opravy, údržba majetku mesta	164 332,40	rekonštrukcia parkoviska 7-11
3.3.1	Rekonštrukcia pož. zbrojnice	38 697,42	požiarna zbrojnica
3.3.3	Energetické zhodnotenie budovy MŠ	246 845,67	energetické zhodnotenie a zvýšenie kapacity MŠ
spolu		733 389,06	

Aktivovaním majetku, do ktorého sa investovali finančné prostriedky v priebehu roku ako kapitálový výdavok, sa zaoberá časť záverečného účtu, a to v kapitole **Bilancia aktív a pasív**.

Ako vidieť z uvedených údajov, mesto investovalo v priebehu uplynulého roku do svojho majetku 839 422 eur. Je však potrebné konštatovať, že z nich zostal v nedokončených, čiže nezaradených investíciách majetok za 803 330 eur, čo je až 95,7 % z investovaných prostriedkov. Spolu s investíciami z predchádzajúcich rokov je v účtovníctve na účte nedokončených investícií (účet 042) k 31. 12. 2018 hodnota 863 528 eur. Vzhľadom na odchod zamestnanca pred ukončením roku zodpovedného za prípravu podkladov k zaradeniu k tomuto nedošlo. Majetok bol pri inventarizácii ku konca roku skontrolovaný, o čom svedčí Inventarizačný zápis inventarizačnej komisie o výsledku inventarizácie majetku, záväzkov a rozdielu majetku a záväzkov Mesta Trenčianske Teplice k 31. 12. 2018 podpísaný členmi inventarizačnej komisie ako aj primátorkou mesta.

6.3. Finančné operácie

Súhrnné ukazovatele finančných operácií

v €

Popis	Rozpočet 2018				
	Schválený	úpravy+/-	Upravený	Skutočnosť	% pln.
Príjmy finanč. operácií celkom	130 000	340 051	470 051	470 051	100,00%
Výdavky finančných operácií celkom	120 708	19 015	139 723	139 723	100,00%
Výsledok finančných operácií	9 292	321 036	330 328	330 328	100,00%

Výsledkom finančných operácií bol prebytok už pri zostavovaní rozpočtu. Ním sa vyrovnal schodok v súčte bežného a kapitálového rozpočtu. Úpravami sa prebytok zvýšil tak, aby kryl zvýšený schodok týchto dvoch súčastí rozpočtu aj po ich úpravách.

Podrobnejšie vyhodnotenie finančných operácií

Príjmy z finančných operácií

v €

Položka EK	popis	schválený rozpočet	upravený rozpočet	plnenie rozpočtu	% pln.
411	Od úverovaných subjektov - MAS	0	5 000	5 000	100,0 %
431	Z predaja majetkovej účasti právnickej osoby	0	200 000	200 000	100,0 %
453	Prostriedky z predchádzajúcich rokov	130 000	1 836	1 836	100,0 %
454	Prevod prostriedkov z peňaž. fondov	0	261 487	261 487	100,0 %
456	Iné príjmové finančné operácie	0	1 728	1 728	100,0 %
	Príjmy z finančných operácií	130 000	470 051	470 051	100,0 %

V položke 411 je podchytené vrátenie finančných prostriedkov MAS tak, ako bolo schválené úpravou rozpočtu.

V položke 431 je príjem z predaja majetkovej účasti v a. s. Kúpele Trenčianske Teplice. Nakoľko počas viac ako 25 rokov vlastníctva akcií Mesto Trenčianske Teplice od a.s. nedostalo žiadne dividendy a aj spolupráca s ňou bola viac na bode mrazu, bolo otázkou času a rokovani kedy a za koľko akcie odpredať. Nakoniec k tejto transakcii došlo v minulom roku.

V položke 453 bol pôvodne rozpočtovaný príjem z prebytku hospodárenia za predchádzajúci rok, teda prebytok, ktorý ešte nebol predmetom prevodu do rezervného fondu. Po úprave tam zostala iba suma zodpovedajúca finančným prostriedkom z predchádzajúceho roku patriaca školskej jedálni, teda s kódom zdroja 71.

Úpravou rozpočtu boli do príjmovej časti finančných operácií zahrnuté prostriedky z rezervného fondu na úhradu kapitálových výdavkov v súlade s uznesením MsZ v položke ekonomickej klasifikácie 454 – Prevod prostriedkov z peňažných fondov.

Položke 456 – Iné príjmové finančné operácie je po úpravách suma rovnajúca sa skutočnosti, a to 1 728 eur, ktorá predstavovala zloženie krátkodobej zábezpeky.

Výdavky z finančných operácií

Položka EK	popis	schválený rozpočet	upravený rozpočet	plnenie rozpočtu	Úpravy	% k upr.rozp.	% k schv.rozp.
812	Úvery, pôžičky, návrat.fin.výpomoci	0	5 000	5 000	5 000	100,0 %	x
819	Iné výdavkové finančné operácie	0	15 494	15 494	15 494	100,0 %	x
821005	Splácanie tuzemskej istiny (banka)	101 280	100 197	100 197	-1 083	100,0 %	98,9 %
821007	Splácanie tuzemskej istiny (ostatné)	19 428	19 032	19 032	-396	100,0 %	98,0 %
	Výdavky z finančných operácií	120 708	139 723	139 723	19 015	100,0 %	115,8 %

V položke 812 po úprave je podchytené vrátenie finančnej výpomoci MAS Strážovské vrchy.

V položke 819 sú finančné prostriedky vyjadrujúce vrátenie krátkodobej zábezpeky v sume 15 494 eur tak, ako bola položke upravená v priebehu roka 2018.

V položke 821 – Splácanie tuzemskej istiny sú v dvoch podpoložkách hodnoty vyjadrujúce vrátenie finančných prostriedkov z poskytnutých dvoch úverov od bankových subjektov (podpoložka 821005) v pôvodnom rozpočte 101 280 eur, upravená o 1 083 eur na 100 197 eur, čo je aj hodnota v plnení rozpočtu.

V druhej podpoložke (821007) bolo rozpočtovaných pôvodne 19 428 eur, upravené o 396 eur na výslednú hodnotu 19 032 eur. Jedná sa o splácanie úveru ŠFRB.

7. BILANCIA AKTÍV A PASÍV – individuálna účtovná zvierka

Aktíva, . j. majetok spolu podľa účtovnej závierky k 31.12.2018 a odovzdaného výkazu Súvaha Úč ROPO SFOV 1-01 k 31.12.2018 predstavuje sumu 20 323 028 EUR.

Pasíva, t. j. skutočné zdroje krytie majetku podľa účtovnej závierky a uvedeného výkazu k 31.12.2018 predstavujú rovnakú sumu, teda 20 323 028 EUR.

Zhodnotenie finančno-majetkovej pozície mesta so zameraním na rozbor stavu a vývoja pohľadávok a záväzkov, z toho osobitne pohľadávok a záväzkov po lehote splatnosti je obsahom tejto časti záverečného účtu rovnako, ako popisovanie objemovo významných položiek zmien v oblasti majetku, záväzkov a rozdielu majetku a záväzkov.

AKTÍVA

AKTÍVA	Brutto 2018	Korekcia 2018	Netto 2018	Netto 2017
Spolu majetok	32 242 947,36	11 919 919,76	20 323 027,60	21 915 408,80
Neobežný majetok	31 746 974,94	11 873 803,52	19 873 171,42	21 343 720,93
<i>dlhodobý nehmotný majetok</i>	<i>291 609,05</i>	<i>280 691,45</i>	<i>10 914,60</i>	<i>1 228,80</i>
<i>dlhodobý hmotný majetok</i>	<i>31 437 130,30</i>	<i>11 593 112,07</i>	<i>19 844 018,23</i>	<i>20 076 965,74</i>
<i>dlhodobý finančný majetok</i>	<i>18 235,59</i>	<i>0</i>	<i>18 235,59</i>	<i>1 265 526,39</i>
Obežný majetok	477 971,27	46 116,24	431 855,03	556 779,26
<i>zásoby</i>	<i>2 127,96</i>	<i>0</i>	<i>2 127,96</i>	<i>660,01</i>
<i>zúčtovacie vzťahy</i>	<i>38 630,91</i>	<i>0</i>	<i>38 630,91</i>	<i>59 514,72</i>
<i>dlhodobé pohľadávky</i>	<i>0</i>	<i>0</i>	<i>0</i>	<i>0</i>
<i>krátkodobé pohľadávky</i>	<i>121 037,64</i>	<i>46 116,24</i>	<i>74 921,40</i>	<i>57 064,04</i>
<i>finančné účty</i>	<i>316 174,76</i>	<i>0</i>	<i>316 174,76</i>	<i>439 540,49</i>
<i>návratné finančné výpomoci</i>	<i>0</i>	<i>0</i>	<i>0</i>	<i>0</i>
Časové rozlíšenie	18 001,15	0	18 001,15	14 908,61

Pokles hodnoty majetku mesta o 1 592 382 eur súvisel samozrejme s odpisom majetku, ale negatívny dopad mal na tento údaj najmä odpredaj akcií a. s. Kúpele Trenčianske Teplice. Mesto získalo vo finančných príjmoch 200 tisíc, avšak finančný majetok mesta musel byť znížený

Konsolidovaná Výročná správa mesta Trenčianske Teplice za rok 2018

o hodnotu 1 247 290 eur. V tejto kategórii majetku zostalo mestu vlastníctvo akcií spoločností uvedených v nasledujúcej tabuľke:

	Počet akcií	Nominálna hodnota akcie v €	Finančná investícia spolu v €	Percentuálny podiel na základnom imaní
Trenčianske vodárne a kanalizácie, a. s., Trenčín	25	34,00	850,00	0,000002 %
Televízia Trenčianske Teplice, s. r. o., Trenčianske Teplice			10 038,78 10 039 OR	100,00 %
Termia, s. r. o., Trenčianske Teplice			7 346,81 6 639 OR	100,00 %
Spolu			18 235,59	x

Percentuálny podiel na základnom imaní v spoločnosti TVaK bol doteraz uvádzaný nesprávne, a to 0,2 %. Avšak spoločnosť má vydaných 1 026 399 akcií, jej základné imanie je 40 911 486 eur a preto investícia mesta v sume 850 eur má na tomto majetku podiel iba 0,000002 %.

Podľa výpisu z OR SR má spoločnosť Termia, s.r.o. základné imanie 6 639 eur. Mesto v účtovníctve na účte 061 finančný majetok eviduje hodnotu 7 346,81 eur. Rozdielom sú zriaďovacie náklady, avšak pri zápise do OR SR to nebolo uplatnené a tak bude potrebné cestou odporúčania škodovej komisie a po schválení primátorom mesta odúčtovať z majetku mesta hodnotu 707,81 eur.

Prírastkom v majetku bolo zaradenie dochádzkového systému, Smartmapu a licencie HUMAN za viac ako 11 tisíc eur.

Z účtu 042 nedokončené investície bolo do majetku mesta zaradených 126 173 eur, ktoré sú naplnené:

- počítače	13 028 eur,
- gastrotechnológia v ŠJ MŠ	14 985 eur,
- betónová garáž	1 920 eur,
- kuchynka MsÚ	4 318 eur,
- klimatizácia na TSM	1 784 eur,
- revitalizácia zelených zón	1 600 eur,
- florbalové mantinely	3 604 eur,
- polopodzemné kontajnery	47 252 eur,
- futbalové ihrisko	27 264 eur,
- šatníkové skrine do ZŠ	8 505 eur,
- šatne III. nadzemné podlažie	1 913 eur.

Aj keď bol do používania (teda aj odpisovania) zaradený majetok za 126 tisíc eur, veľká časť dokončených investícií zostala v „nedokončených“. Je to síce v majetku mesta, avšak nie je majetok aktivovaný a tak neovplyvňuje výsledok akruálneho hospodárenia (zisk/strata v podvojnóm účtovníctve). Hodnota tohto majetku je k 31. 12. 2018 až 863 528 eur. Konkrétny prehľad nedokončených, resp. nezaradených investícií je uvedený v nasledujúcej tabuľke. V nej sú uvedené aj hodnoty opravnej položky, ktorá vyjadruje predpoklad nevyužitia investovaných finančných prostriedkov.

Konsolidovaná Výročná správa mesta Trenčianske Teplice za rok 2018

Akcia	z roku	Stav k 31.12.2018	opr.pol.	poznámka
Zásobník projektov	2006	2 987,45	2 987,45	čiastočne možné využiť
PD vodovod Partizánska	2007	663,88	663,88	zatiaľ nerealizovaný zámer
PD rekonštrukcia Kúpeľnej dvorany	2008	13 035,25	6 517,63	realizácia - ale fondy
PD parkovisko pri MsÚ	2008	1 593,31	796,66	realizácia - ale fondy
PD Požiarna zbrojnica	2009	13 900,00	2 110,00	zatiaľ nerealizovaný zámer
PD rekonštrukcia MK Termál	2009	2 622,32	393,00	zatiaľ nerealizovaný zámer
PD energetické zhodnotenie MŠ	2010	2 350,00		
Spoločenský trakt ZŠ v Tr. Tepliciach	2014	1 750,00		
Energetický audit budovy MsÚ	2016	1 668,00		
PD rekonštrukcia striech telocvične	2016	3 500,00		
Energetický audit budovy TsM	2016	1 560,00		
Amfiteáter ZŠ - stavebné práce	2016	4 722,38		
Stavebné úpravy pavilónu A-F	2016	4 000,00		
ZŠ - úpravy fasády, vnútorných rozvodov	2016	10 140,86		
Obnova verejného osvetlenia	2016,2017	32 871,27		
Obstaranie dlhodobého hmotného majetku	2017	5 755,40		chodník 3 798,70 + zábradlie 1 956,70
Schodisko v dome smútku	2017	2 530,00		
PD úpravy dopravného značenia	2017	400,00		
Odvodnenie chodníka pri ZS	2017	3 084,00		
ZŠ - rekonštrukcia WC	2017	14 998,98		
Chodník SNP	2017	2 490,00		
Stavebné úpravy pri BD na SNP	2017	3 840,00		
Modernizácia hasičskej zbrojnice	2018	38 697,42		
MŠ - zvýšenie kapacity počtu detí	2018	114 522,25		
MŠ - energetické zhodnotenie budovy	2018	132 323,62		
Parkovisko a cesta SNP 121/1,2,3 a 122/4,5	2018	189 298,35		
Rekonštrukcia NARCIS	2018	4 972,02		
Parkovisko a spevnené plochy SNP 7-11	2018	179 239,05		
Výmena rozvádzačov verejného osvetlenia	2018	7 855,50		
ZŠ - okná	2018	19 143,37		
Chodník pri SNP 137/37	2018	2 598,46		
ZŠ - výmena okien, pavilón A, E a C	2018	11 814,54		
ZŠ - stavebné úpravy pavilónu G	2018	32 600,23		
		863 527,91	13 468,62	

Medziročne narástli aj pohľadávky, a to o 17 857 eur, keď ich hodnota po korekciách (opravné položky) ku koncu roka dosiahla sumu 74 921 eur. Hodnota pohľadávok bez korekcií je 121 038 eur. Tento dlh sa skladá z pohľadávok za:

- z daňových príjmov v sume 72 170 eur,
- z nedaňových príjmov v sume 48 209 eur,

Konsolidovaná Výročná správa mesta Trenčianske Teplice za rok 2018

- dlh zamestnancov v sume 652,
- ostatných v sume 7 eur.

Pohľadávky z daňových príjmov vo výške 72 170 eur zahŕňajú:

- pohľadávky za daň z nehnuteľností	43 996 eur,
- pohľadávky za daň z ubytovania	25 602 eur,
- pohľadávky za užívanie verejného priestranstva	1 325 eur,
- pohľadávky za daň za psa	1 127 eur,
- pohľadávky za nevýherné hracie automaty	120 eur.

V evidencii pohľadávok z daňových príjmov sa analyticky sleduje každá z vyššie uvedených pohľadávok. Synteticky je vyjadrený súčet daní z nehnuteľností, dane za psa a dane z nevýherných hracích automatov. Tento účet (319201) vykazuje k 31.12.2018 hodnotu 45 242 eur a je súčtom stavu z roku predchádzajúceho s hodnotou 45 859 eur a rozdielu medzi výmermi roku 2018 v sume 299 882 eur a ich úhradami 281 012 eur, ako aj výmermi vystavenými dodatočne za predchádzajúce roky v sume 1 906 eur a úhradami starších dlhov v sume 21 393 eur.

V súlade s § 23b zákona č. 511/1992 Zb. správca dane zverejňuje dlžníkov, ak ich dlh predstavuje u fyzickej osoby sumu vyššiu ako 165 eur a u právnickej osoby sumu 1 650 eur.

V priebehu uplynulého roku boli vystavené výmery **na daň za ubytovanie** v celkovej výške 348 966 eur. Ich úhrada bola vo výške 331 418 eur, čiže zostali pohľadávky za 17 548 eur. Okrem toho boli vystavené výmery vzťahujúce sa k roku predchádzajúcemu, a to vo výške 21 506 eur, uhradené boli v sume 15 223 eur a rozdiel zvýšil pohľadávky z roku 2018 o 6 282 eur. K tomu je dlh z rokov predchádzajúcich vo výške 1772 eur a tak vykazuje mesto pohľadávky v tejto oblasti v sume 25 602 eur. Zoznam dlžníkov v tomto prípade mesto nezverejňuje, nakoľko splatnosť týchto pohľadávok je v roku 2019.

K dani za užívanie verejného priestranstva boli vystavené výmery za 10 236 eur, platby boli k nim vo výške 9 418 eur, takže pohľadávky z roku 2018 zostali vo výške 818 eur. K 1.1.2018 boli staršie pohľadávky v tejto časti evidované vo výške 5 413 eur, z ktorých bolo uhradené 4 906 eur a teda súčtom z uvedených hodnôt dostaneme evidované pohľadávky celkom v sume 1 325 eur.

Pohľadávky z nedaňových príjmov 48 209 eur sa skladajú z:

- pohľadávok za poplatky za komunálny odpad	39 638 eur,
- pohľadávok z odberateľských faktúr	4 655 eur,
- pohľadávok za nájom nebytových priestorov	2 412 eur,
- pohľadávok za nájom pozemkov	1 247 eur,
- pohľadávok za nájom zariadení	299 eur,
- pohľadávky za opatrovateľskú službu v ZpS	74 eur,
- preplatok za poplatky v KC	-116 eur.

Výmermi na **poplatky za komunálny odpad** sa do pohľadávok naúčtovala za rok 2018 suma 104 084 eur. Dodatočne vystavené výmery za roky predchádzajúce z toho boli za 2 739 eur. Úhrady

Konsolidovaná Výročná správa mesta Trenčianske Teplice za rok 2018

boli za 100 062 eur. Staré pohľadávky k 1.1.2018 boli evidované vo výške 35 500 eur. Pre nedisciplinovanosť poplatníkov aj v roku 2018 boli pohľadávky zvýšené na hodnotu 39 638 eur.

Z uvedených dlžníkov je suma tých, ktorí sú „bez bydliska“ 1 395,14 eur, a dlh tých, ktorí majú bydlisko iba mesto Trenčianske Teplice je 3 623,27 eur. Vymáhanie takýchto pohľadávok je podstatne zložitejšie ako je to u občanov s presnou adresou.

Pohľadávky, ktoré sú tvorené z odberateľských faktúr sú evidované vo výške 4 655 eur. Ide o faktúry, ktorých splatnosť bola stanovená na rok 2019, avšak pri dodržaní účtovných predpisov je potrebné o nich účtovať.

V sume 2 412 eur za prenájom nebytových priestorov sú v prevažnej miere podlžnosti obyvateľov voči mestu z roku 2015. Rovnako je to v prípade prenájmu pozemkov v sume 1 247 eur ako aj v prípade prenájmu zariadení v sume 299 eur. Niektorí z dlžníkov sú v exekučnom konaní, iní majú splátkový kalendár.

Pohľadávka voči zamestnancom v sume 652 eur sa týka zrážok zo miezd za poskytnuté stravné lístky.

Za uplynulý rok mesto zaznamenalo úbytok finančných prostriedkov na svojich účtoch o sumu 123 365 eur, čo je zrejme z údajov uvedených vyššie. Samotné finančné prostriedky zaznamenali ku koncu roku pokles o 123 901 eur. V pokladni medziročne stav poklesol o 933 eur a vykazuje hodnotu ku koncu roka 749 eur. Ako ceniny sú vedené stravné lístky. Ich hodnota je k 31.12.2018 v účtovníctve celkom 4 063 eur, avšak pri inventarizácii bolo v pokladni 49 kusov lístkov s hodnotou 4 eurá za kus, čo je 196 eur. Rozdiel vznikol v závere roka, keď do účtovníctva nebol odovzdaný doklad o prevzatí stravných lístkov zamestnancami mesta. Tento nedostatok bol odstránený v januári 2019.

PASÍVA

PASÍVA	2018	2017
Vlastné imanie a záväzky	20 323 027,60	21 915 408,80
Vlastné imanie	13 279 028,89	14 456 781,22
<i>oceňovacie rozdiely</i>	3 400,00	3 400,00
<i>výsledok hospodárenia</i>	13 275 628,89	14 453 381,22
Záväzky	886 214,78	994 076,29
<i>rezervy</i>	40 135,00	4 000,00
<i>zúčtovacie vzťahy</i>	0	0
<i>dlhodobé záväzky</i>	585 749,09	605 260,15
<i>krátkodobé záväzky</i>	192 093,84	216 311,11
<i>bankové úvery</i>	68 236,85	168 505,03
Časové rozlíšenie	6 157 783,93	6 464 551,29

Konsolidovaná Výročná správa mesta Trenčianske Teplice za rok 2018

Keďže strana pasív vyjadruje formu krytia majetku na strane aktív a strana aktív sa musí rovnať strane pasív, zmeny v aktívach sa nutne prejavili i na strane pasív.

Najmarkantnejší vplyv bol už spomenutý predaj akcií a.s. Kúpele Trenčianske Teplice. Tento sa premietol jednak do výsledku hospodárenia (strata) v podvojnóm, čiže akruálnom účtovníctve – výsledovka, resp. Výkaz ziskov a strát za rok 2018 a jednak v o vlastnom imaní, keď výsledok hospodárenia ako zdroj krytia majetku poklesol celkom o 1 177 752 eur.

Ďalej došlo k zvýšeniu rezerv, keď na súdny spor vo veci Sádecký bola vytvorená rezerva vo výške 10 % zo žalovanej sumy, teda 35 935 eur. Žaloba sa týka náhrady škody z titulu zhodnotenia prenajatých nehnuteľností a náhrady ušlého zisku. Začiatok súdneho sporu sa datuje do roku 2010. Vo veci prebieha konanie prvého stupňa na Okresnom súde v Trenčíne pod spisovou značkou 14C/150/2009. Ďalšia rezerva sa týka služieb za audit v sume 4 200 eur. Súčasne bola odúčtovaná rezerva 4 000 eur z predchádzajúceho roku.

Dlhodobé záväzky klesli o 19 511 eur a tieto sa týkajú splátky záväzkov za prostriedky poskytnuté Slovenskou záručnou a rozvojovou bankou v nadväznosti na aktivity so ŠFRB. K 31. 12. 2018 má mesto z tohto titulu ešte záväzok vo výške 584 145 eur. Jeho vznik sa datuje do roku 2015, jeho splatnosť bola dohodnutá na 30 rokov, teda do roku 2045.

Krátkodobé záväzky v porovnaní s predchádzajúcim rokom poklesli o 24 217 eur a pri inventarizácii vykázali hodnotu 192 094 eur. Tieto záväzky má mesto voči:

- dodávateľom	32 743 eur,
- zamestnancom	67 170 eur,
- orgánom sociálneho a zdravotného poistenia	38 393 eur,
- daňovému úradu – priame dane	12 637 eur,
- iné	41 151 eur.

K dodávateľom, ktorí majú voči mestu pohľadávky (teda mesto má voči nim záväzky) patria:

- Mária Pedersen, a.s. za vývoz a zneškodnenie odpadu v sume	9 943 eur,
- TOP METAL, s.r.o. stavebné práce – zádržné v sume	7 307 eur,
- BEEF, s.r.o. za overovaciu štúdiu v sume	4 080 eur,
- DATALAN, a.s., zmluvné služby v sume	2 318 eur

Tieto záväzky boli splatné až v roku 2019.

Záväzky voči zamestnancom, orgánom sociálneho a zdravotného poistenia, ako aj priame dane súvisia s decembrovými výplatami.

V kategórii „iné“ záväzky sú účtované najmä finančné zábezpeky zložené obyvateľmi bytového domu NARCIS, ďalej zábezpeka za verejné obstarávanie vo výške 9 190 eur, školská jedáleň v materskej škole v sume 4 976 eur a finančné prostriedky na postupné úhrady dôchodku občanovi mesta.

Do súčtu záväzkov na strane pasív súvahy mesta patria aj bankové úvery a výpomoci. V tejto kategórii mesto vykazuje zostatok vo výške 68 237 eur. V roku 2016 mestu Slovenská záručná a rozvojová banka poskytla úver vo výške 246 085 eur, ktorý mesto spláca v pravidelných splátkach spolu s príslušnými úrokmi. Úroková sadzba pre tento úver platná k 31.12.2018 je 2,2 % p.a.

8. Prehľad o stave a vývoji dlhu

Vývoj dlhovej služby Mesta Trenčianske Teplice v rokoch 2015 – 2018 vo väzbe na ustanovenia paragrafov zákona č. 583/2004 Z. z. o rozpočtových pravidlách územnej samosprávy a o zmene a doplnení niektorých zákonov v znení neskorších predpisov je uvedený nižšie:

	Rok 2015	Rok 2016	Rok 2017	Rok 2018
Počet obyvateľov k 31. 12.	4 130	4 144	4 196	4 007
Dlhová služba (zostatok úveru k 31.12) v €	207 804	269 652	168 505	68 237
Splátky úverov a úrokov v €	524 966	103 467	105 109	108 575
Dlhová služba na 1 obyv. v €	50	65	40	17
Bežné príjmy v € (pre prepočet od r.2018 sa od nich odpočítavajú transfery od VS)	3 023 219	3 523 617	2 560 593	3 415 592
Podiel dlhu na bežných príjmoch predchádzajúceho roka*	6,94%	8,92%	4,78%	2,66 %
Podiel splátok úverov a úrokov na bežných príjmoch predchádzajúceho roka**	17,55%	3,42%	2,98%	4,24 %

V súlade s § 17, ods. 6 až 8 zákona č. 583/2004 Z. z. o rozpočtových pravidlách územnej samosprávy a o zmene a doplnení niektorých zákonov v znení neskorších predpisov obec môže na plnenie svojich úloh prijať návratné zdroje financovania, len ak:

- * celková suma dlhu ku koncu rozpočtového roka neprekročí 60% skutočných bežných príjmov predchádzajúceho rozpočtového roka znížených o prostriedky poskytnuté z EÚ a iné prostriedky zo zahraničia alebo prostriedky získané na základe osobitného predpisu,
- a
- ** suma splátok návratných zdrojov financovania vrátane úhrady výnosov neprekročí v príslušnom rozpočtovom roku 25% skutočných bežných príjmov predchádzajúceho rozpočtového roka znížených o prostriedky poskytnuté z EÚ.

Zostatky na úveroch k 1.1.2018 - reštrukturalizovaný investičný úver vo VÚB a. s. bol k 1.1.2018 v celkovej výške 54 752,18 €, reštrukturalizovaný úver v SZRB celkovej výške 113 752,85 €. Na úrokoch bolo v roku 2018 zaplatených 8 307 €.

Od 1.1.2017 platí, že bežné príjmy sú pre prepočty sumy dlhu i sumu splátok znížené aj o prostriedky poskytnuté v príslušnom rozpočtovom roku z rozpočtu iného subjektu verejnej správy. V prípade roku 2017 je táto suma 559 010 eur. Toto zníženie významne ovplyvnilo hodnoty tak pre sumu dlhu, ako aj pre sumu splátok, resp. ich percentuálne vyjadrenie.

9. Prehľad o poskytnutých dotáciách mesta v roku 2018

V zmysle § 7 ods. 4 zákona č. 583/2004 Z.z. o rozpočtových pravidlách územnej samosprávy v znení neskorších predpisov, na základe žiadostí žiadateľov o poskytnutie dotácie na nimi zastrešované akcie a na základe ustanovení VZN č. 1/2016 o poskytovaní finančných dotácií z rozpočtu mesta, mesto v roku 2018 poskytlo právnickým osobám dotácie. Poskytnutie dotácií bolo zúčtované do konca sledovaného roku a v prípade, že sa akcia neuskutočnila, resp. žiadateľ ju nezúčtoval v poskytnutej výške, je to uvedené v poslednom stĺpci – poznámka, vrátené.

P. č.	Žiadateľ	Názov projektu/aktivity/podujatia	Zmluva	Požiadavka (EUR)	Schválené MsZ (EUR)	Vyúčtované	Poznámka Vrátené
1	A-EDUCA, s.r.o., Trenč. Teplice	ODKAZY KATKY HUDECOVEJ - vydanie knihy výberu z jej celoživotného diela a jej prezentácia počas spomienkového programu k nedožitým 90. narodeninám spisovateľky Kataríny Hudecovej.	26/2018/O	500	500	500	
2	ŠPORTOVÁ AKADÉMIA Trenč. Teplice	Letné tenisové tábory	27/2018/O	1 400	500	500	
3	ŠPORTOVÁ AKADÉMIA Trenč. Teplice	TEJT U16 SCHOOL LOBIK 2018	28/2018/O	1 050	400	400	
4	Slovenský zväz protifašistických bojovníkov, ZO SZPB v Trenč. Tepliciach - 731 organizač. jednotka	Spomienkové oslavy: 73. výročie oslobodenia mesta a ukončenie 2. sv. vojny, 74. výročie SNP, 100. výročie ukončenia 1. sv. vojny a vzniku Československa. Návšteva koncentračného tábora v Osvienčime so žiakmi ZŠ A. Bagara.	29/2018/O	700	700	700	
5	Dedovec, o. z., Trenč. Teplice	Vytvorenie miestneho centra pre poskytovanie programu Medzinárodnej ceny vojvodu z Edimburgu pre mladých	30/2018/O	220	220	0	Projekt zrušený, dotácia 220EUR nebola odoslaná
6	Rodinné centrum Ovečka o. z., Trenč. Teplice	Výroba folklórnych odevov pre deti - tanečný krúžok "Tancuj, tancuj, vykrúcaj..."	31/2018/O	110	110	110	
7	Súkromné športové Gymnázium Trenč. Teplice	O pohár primátora mesta Trenčianske Teplice	32/2018/O	270	270	270	
8	Združenie	Vzdelávanie v oblasti	33/2018/O	500	500	500	

Konsolidovaná Výročná správa mesta Trenčianske Teplice za rok 2018

	sluchovo postihnut. Mikroregión Teplica, Trenč. Teplice	sociálneho zákona, poznávacej, kultúrnej a fyzickej aktivity občanov so sluchovým postihnutím					
9	MO Matice slovenskej Trenč. Teplice	Deň Ústavy SR	34/2018/O	200	100	100	
10	MO Matice slovenskej Trenč. Teplice	a) Vedomostná a športová súťaž žiakov ZŠ A. Bagara v Tr. Tepliciach pri príležitosti 25. výročia Slovenskej štátnosti b) Slávnostná akadémia pre členov a verejnosť k výročiam významných historických osobností a významných udalostí Slovenských národných dejín v roku 2018 c) Vzdelávací zájazd Bradlo, Myjava - návšteva mohyly na Bradle a mesta Myjava500	35/2018/O	500	300 aktivita: a) + b)	273,58	Vrátené 26,42 eur
11	MO Matice slovenskej Trenč. Teplice	Turisticky - výchovná vychádzka na Omšensku Babu	36/2018/O	150	50	50	
12	GENERÁCIE, o. z. Trenč. Teplice	Nákup krojov a obuvi(krpce) pre tanečníčky a tanečníkov folklórnej skupiny na tance: Spevy a zvyky spod Machnáča a Východoslovenské karičky	37/2018/O	1 500	500	500	
13	Jednota dôchodcov Slovenska - ZO JSD Trenč. Teplice	Náučno-poznávací zájazd do ružencovej záhrady v Ludzmierzi – Poľsko	38/2018/O	900	900	900	
14	Jednota dôchodcov Slovenska - ZO JSD Trenč. Teplice	Spomienka na poetku Katarínu Hudecovú pri príležitosti jej nedožitých 90. narodenín	39/2018/O	300	100	100	
15	Jednota dôchodcov Slovenska - ZO JSD Trenč. Teplice	Športový deň seniorov okresu Trenčín	40/2018/O	500	100	0	Projekt zrušený dotácia 100 eur vrátená
16	OZ TepNa Trenč. Teplice	EKO kufrík Separáčik	41/2018/O	500	500	500	
17	Rodičovské združenie pri Základnej	Športom k zdravému životnému štýlu	42/2018/O	500	500	500	

Konsolidovaná Výročná správa mesta Trenčianske Teplice za rok 2018

	škole Andreja Bagara Trenč. Teplice						
18	Rodičovské združenie pri ZŠ A. Bagara Trenč. Teplice	Kurz spoločenského správania a spoločenského tanca	43/2018/O	360	360	360	
19	Revel sport club Trenč. Teplice	2. ročník - RODINNÝ ŠPORTOVÝ DEŇ	44/2018/O	630	630	630	
20	Revel sport club Trenč. Teplice	Teplické mechy	45/2018/O	700	700	692,89	Vrátené 7,11 eur
21	Revel sport club Trenč. Teplice	3.ročník Mikulášskeho turnaja 2018 vo futbale na umelej tráve o putovný pohár primátora mesta Trenčianske Teplice	46/2018/O	480	480	480	
22	Klub slovenských turistov Trenč. Teplice	Čistenie a prerezávanie turistických chodníkov okolia Trenčianskych Teplíc, čistenie vyhliadky Hríb, opravy a rekonštrukcia Chaty Baske	47/2018/O	1 000	1 000	1000	
23	Mgr. Michaela Fedorová	Kostýmy pre tanečnice - príprava 2 druhov kostýmov pre baletky v Trenčianskych Tepliciach	48/2018/O	275	275	275	
24	Thermae, s.r.o.	Tvorivé dielničky - Výroba mydiel z mydlovej hmoty pre škôlkarov	49/2018/O	250	250	250	
	SPOLU			13 495	9 945	9 591,47	353,53

Z uvedeného prehľadu je vidieť, že mesto poskytlo podľa platného VZN dotácie v úhrnnej výške 9 945 eur, čím vyhovel žiadateľom na 73,7 % požadovaných finančných prostriedkov. Po zúčtovaní bolo vrátených celkom 353,53 eur, keď 320 eur bolo vrátených, resp. nebolo odoslaných, nakoľko sa akcia v konečnom dôsledku nekonala. Ďalšie dotácie boli súčasťou programového rozpočtu – MŠK, kde mesto poskytlo sumu 46 597 eur, takže 56 188 eur mesto poskytlo na podporu športu a kultúry, okrem tých finančných prostriedkov, ktoré sú náplňou iných položiek výdavkov.

Prehľad o daňových výnosoch samosprávy:

V eurách

	31.12.2018	31.12.2017
Poukázaný podiel na dani z príjmov zo ŠR	1 402 989,78	1 244 716,80
Dane za špecifické služby – za psa	4 971,39	5 071,91
Dane za špecifické služby – ostatné dane	236,08	219,49
Dane za špecifické služby – za ubytovanie	370 471,77	353 529,02
Dane za špecifické služby – za užívanie ver.priestranstva	10 330,11	16 346,52
Daň z nehnuteľnosti	296 580,64	299 071,98
Daňové výnosy samosprávy spolu	2 085 579,77	1 918 955,72

10. Kontrolná činnosť Hlavného kontrolóra

Kontroly boli vykonané v súlade so schváleným plánom práce hlavného kontrolóra mesta Trenčianske Teplice Mestským zastupiteľstvom v Trenčianskych Tepliciach na obdobie pre prvý polrok a druhý polrok roku 2018.

Základnou a v hierarchii kontrol najdôležitejšou kontrolou je kontrola plnenia uznesení Mestského zastupiteľstva, táto bola vykonávaná po celý rok 2018.

Z kontrol plnenia uznesení roku 2018 boli vypracované správy, ktoré boli prerokované Mestským zastupiteľstvom.

Ostatná kontrolná činnosť v roku 2018 bola zameraná na kontrolu zákonnosti, hospodárnosti a efektívnosti narábania s majetkom mesta Trenčianske Teplice.

- Kontrola oprávnenosti čerpania dotácií z rozpočtu mesta organizáciám mesta Trenčianske Teplice za rok 2017 bola vykonaná v súlade so schváleným plánom kontrolnej činnosti hlavného kontrolóra. Záznam z následnej kontroly bol prerokovaný MsZ, ktoré ho vzalo na vedomie.
- Kontrola spoločnosti Termia s.r.o. bola vykonaná v súlade so schváleným plánom kontrolnej činnosti hlavného kontrolóra. Záznam z následnej kontroly bol prerokovaný MsZ, ktoré ho vzalo na vedomie.
- Kontrola hospodárenia a nakladania s pozemkom vo vlastníctve mesta Trenčianske Teplice – KCN 2760/1 bola vykonaná so schváleným plánom kontrolnej činnosti hlavného kontrolóra. Záznam z následnej kontroly bol prerokovaný MsZ, ktoré ho vzalo na vedomie.
- Kontrola Technických služieb mesta Trenčianske Teplice bola vykonaná v súlade so schváleným plánom kontrolnej činnosti hlavného kontrolóra. Záznam z následnej kontroly bol prerokovaný MsZ, ktoré ho vzalo na vedomie.
- Kontrola Materskej školy v Trenčianskych Tepliciach bola vykonaná v súlade so schváleným plánom kontrolnej činnosti hlavného kontrolóra.
- Inventarizácie pokladne a pokladničnej hotovosti mestského úradu boli vykonané v súlade so zákonom 431/2002 Z.z. o účtovníctve. Pred kontrolou bola uzavretá pokladňa a bol kontrolovaný stav peňažných prostriedkov podľa pokladničnej knihy a pokladničných dokladov. Neboli zistené nedostatky. Výsledky kontroly boli prerokované Mestským zastupiteľstvom.

11. Činnosť Mestskej polície

Obdobie roku 2018 z pohľadu MsP možno rozdeliť na dve hlavné časti, ktoré mali vplyv na vývoj zistených a oznámených priestupkov na území mesta:

- Obdobie mimo hlavnej kúpeľnej sezóny.
- Rozbeh kúpeľnej sezóny od mája do októbra, a s tým spojený nárast počtu návštevníkov mesta a kúpeľných hostí.

Pri priestupkoch proti bezpečnosti a plynulosti cestnej premávky, ktoré tvoria najväčšiu skupinu je zaznamenaný ustálený charakter. Najčastejšie v roku 2018 príslušníci MsP riešili priestupky vyplývajúce z nerešpektovania dopravných značiek: *Zákaz zastavenia* na Ul. L. Štúra, *Pešia zóna* na Ul. Sinaovej a Poštovej, *Zákaz vjazdu* na Ul. P.O. Hviezdoslava. Do tejto kategórie priestupkov patria aj priestupky vyplývajúce z nerešpektovania ustanovení zákona o cestnej premávke, v ktorých sa zakazuje zastavenie, státie alebo vjazd vozidlám. Tu príslušníci najčastejšie riešili najmä na sídlisku SNP nedovolené státie v križovatke, státie na verejnej zeleni, státie na priechodoch pre chodcov, vyhradených parkoviskách, chodníkoch a podobne. .

Druhou najväčšou skupinou priestupkov, ktoré MsP v roku 2018 riešila sú priestupky vyplývajúce z nerešpektovania všeobecne záväzných nariadení mesta (ďalej len VZN). Najčastejšie porušované bolo VZN č.8/2016 - o dočasnom parkovaní motorových vozidiel na miestnych komunikáciách na území mesta Trenčianske Teplice. Ďalšie často porušované boli VZN č. 4/2016 – o nakladaní s komunálnymi odpadmi a drobnými stavebnými odpadmi, VZN č. 3/2015 o podmienkach držania psov na území mesta Trenčianske Teplice a VZN 3/2016 o používaní pyrotechnických výrobkov na území mesta Trenčianske Teplice.

Priestupky proti verejnému poriadku, naplňujúce skutkové podstaty § 47 a § 48 zákona o priestupkoch sú ďalšou kategóriou priestupkov, kde mestská polícia pôsobí. V tejto kategórii nie je v štatistike vyhodnotený žiadny prejednaný priestupok. Avšak MsP v hodnotenom období vykonala na základe oznámení, ale aj vlastného zistenia 12 zákrokov voči osobám bez trvalého bydliska (bezdomovcom). Najčastejšie vykonávané zákroky voči týmto osobám boli v okolí OD Tesco, autobusových a električkových zastávkach a lavičkách na sídlisku . Konanie týchto osôb vykazuje častokrát znaky priestupkov proti verejnému poriadku. Vo všetkých prípadoch sú však tieto priestupky riešené napomínaním, nakoľko ukladanie blokových pokút pre ich nevyhľaditeľnosť mestská polícia neaplikuje. Z tohto dôvodu priestupky nie sú v štatistike uvedené.

Ďalšou skupinou priestupkov, ktoré MsP v roku 2018 riešila, boli priestupky proti majetku podľa § 50 zákona o priestupkoch. Jedná sa najmä o oznámené, ale i vlastnou činnosťou zistené krádeže a úmyselné poškodenia majetku, kde celková výška škody nepresiahne sumu 266 €. V hodnotenom období boli na základe oznámenia prijaté dva priestupky proti majetku. V jednom prípade nakoľko v zákonnej lehote nebol zistený páchatel', bol priestupok uložený. V druhom prípade sa jednalo o krádež bicykla pred OD Tesco. Tento skutok príslušník mestskej polície objasnil a priestupok bol prejednaný v zmysle zákona o priestupkoch. Bicykel bol vrátený majiteľke.

V kategórii priestupkov proti občianskemu spolunažívaniu, ktoré sú ustanovené v § 49 zákona o priestupkoch, MsP riešila v roku 2018 jeden priestupok, ktorý po vykonaných úkonoch bol oznámený príslušnému správne orgánu. Sem predovšetkým patria rôzne narušenia medziľudských vzťahov a spolunažívania, ktoré občania na MsP oznamujú.

Poslednú skupinu priestupkov tvoria „ostatné“ priestupky, ktoré zahŕňajú rôznu škálu protiprávnych konaní, ktoré je MsP oprávnená prejednať a nie sú zahrnuté v predchádzajúcich skupinách priestupkov. Ide napr. o priestupky proti poriadku v správe vykonávanej obcou podľa zákona o priestupkoch, priestupky na úseku ochrany pred alkoholizmom a inými toxikomániami a pod.. V roku 2018 MsP neriešila ani jeden priestupok, ktorý patril do tejto kategórie.

Zabezpečovanie verejného poriadku je nosnou činnosťou Mestskej polície v Trenčianskych Tepliciach. Táto činnosť je zameraná najmä na:

- kontroly dodržiavania zákonov, všeobecne záväzných nariadení a nariadení primátora mesta,
- ochranu majetku mesta a občanov pred poškodením, zničením, stratou, alebo zneužitím,
- ochranu životného prostredia, udržiavanie čistoty, poriadku a hygieny na uliciach a ostatných verejných priestranstvách mesta,
- zisťovanie a riešenie priestupkov v teréne,
- riešenie klientov – usmerňovanie sťažností, postupovanie priestupkov, trestných činov, spisovanie zápisov,
- spracovávanie podkladov pre objasňovanie priestupkov – fotografie, spisy,
- kontrola skládok odpadov a odstraňovania vrakov motorových vozidiel na verejných priestranstvách,
- kontroly dodržiavania dopravných značiek a parkovania motorových vozidiel v súlade s § 3 Zákona č. 564/91 Zb. o obecnej polícii,
- ukladanie a vyberanie blokových pokút za rôzne priestupky, ktoré je mestská polícia oprávnená prejednávať v blokovom konaní,
- oznamovanie podnetov príslušným orgánom, ktorých riešenie nepatrí do pôsobnosti orgánov mesta,
- objasňovanie zistených priestupkov, ktoré je MsP oprávnená prejednávať v blokovom konaní

Mestská polícia v roku 2018 neudelila blokovú pokutu za podanie alkoholu osobe mladšej ako 18 rokov. Zistené priestupky na úseku ochrany pred alkoholizmom a inými toxikomániami objasňovali a riešili príslušníci OO PZ Trenčianske Teplice.

Príslušníci MsP v roku 2018 zabezpečovali verejný poriadok pri organizovaní rôznych kultúrnych, športových a zábavných podujatí, konferencií, osláv, výročí, náboženských akcií a pod.: plesy, semináre a konferencie v Kursalone, Fašiangy, Stavanie mája, Oslavy výročia konca II. svetovej vojny, Art in park, Deň zdravia, Festival ľudových remesiel, Kone v parku, Oslavy výročia SNP, Burčiakový jarmok, Folklorný festival, Príchod Mikuláša, Odovzdávanie Ceny Karla Čapka, promenádne koncerty, duatlon, Night run atď.

Aktivity MsP boli ako každoročne aj v roku 2018 zamerané hlavne na situačnú a sociálnu prevenciu:

- dozor nad pešou zónou, mestskými komunikáciami a otvorenými priestranstvami pre verejnosť,
- pravidelná kontrola detských ihrísk, zastávok verejnej dopravy, tržníc, skrytých miest vo výklenkoch a pod.,
- kontrola parkovania a parkovísk,
- kontrola verejného osvetlenia, identifikácia a likvidácia zatienených oblastí,
- kontrola vytvárania skládok odpadu vedľa kontajnerov na odpad, ich likvidácia spoluprácou s domovníkmi a ostatnými občanmi, najmä na sídlisku SNP,

- prítomnosť hliadok MsP pri športových, kultúrnych, náboženských a iných podujatiach a v čase a v mieste aktuálnom z hľadiska dochádzky detí do školy.

Mestská polícia v Trenčianskych Tepliciach v súvislosti s deťmi a mládežou vykonáva v rámci prevencie:

- prednášky v Základnej škole Andreja Bagara žiakom 5. ročníka. V roku 2018 príslušník MsP poverený touto činnosťou vykonal 2 prednášky. Témami prednášok boli bezpečnosť cestnej premávky a používanie zábavnej pyrotechniky. Cieľom takýchto prednášok je aj vytvorenie mostu dôvery medzi deťmi a políciou,
- dohľad nad bezpečnosťou detí prichádzajúcich do školy pred začiatkom vyučovania,
- kontroly detských ihrísk zamerané nielen na funkčnosť a bezpečnosť hrových prvkov, ale aj na dodržiavanie prevádzkového poriadku, zákazu vstupu so psom a pod,
- ukážky výstroje, výzbroje, služobného motorového vozidla a taktiež aj priblíženie práce mestskej polície žiakom základnej školy a materskej školy, ktorí pri rôznych príležitostiach navštívili mestský úrad a oddelenie mestskej polície.

Mestský kamerový systém sa v roku 2018 skladal z počtu 11 kamier a jedného monitorovacieho centra. Počet kamier je možné zvyšovať i naďalej, nakoľko z poskytnutých finančných prostriedkov v minulosti, ako aj z prostriedkov finančnej spoluúčasti Mesta Trenčianske Teplice, bolo zmodernizované a kapacitne rozšírené aj softwarové a záznamové vybavenie kamerového systému.

Úlohou kamerového systému je eliminovať, prípadne úplne odstrániť uličnú kriminalitu a inú protispoločenskú činnosť páchanú na verejných priestranstvách v meste. Ďalšou úlohou je monitorovať parkoviská a detské ihriská, a tým zvyšovať prevenciu a pocit bezpečia obyvateľov mesta a kúpeľných hostí. Monitorovacie centrum sa nachádza na oddelení MsP. V roku 2018 bolo na základe žiadosti orgánom policajného zboru poskytnutých 6 záznamov z kamerového systému.

12. Školstvo

12.1 Základná škola Andreja Bagara

V školskom roku 2017/2018 bolo spoločným úsilím všetkých zamestnancov umožniť žiakom získať dostatočné všeobecné vedomosti a zručnosti vo všetkých všeobecno-vzdelávacích predmetoch a hlboké odborné vedomosti vo všetkých zvolených voliteľných predmetoch.

Výchovno-vzdelávacia činnosť bola smerovaná na **rozvoj spôsobilostí** (čitateľská gramotnosť) a prípravu žiakov na život, ktorý od nich vyžaduje, aby boli schopní kriticky a tvorivo myslieť, rýchlo a účinne riešiť problémy. Talentovaní žiaci sa aktívne zúčastňovali predmetových súťaží a olympiád.

Kvalita vyučovacieho procesu sa dlhodobo premieta do úspechov našich žiakov v testovaní Komparo, **Testovaní5** a **Testovaní9**, v ktorých sa naši žiaci umiestňujú v prvej tretine testovanej populácie Slovenska.

Príprava žiakov v **cudzích jazykoch**, bola zameraná na komunikatívnosť s ohľadom na schopnosti jednotlivých žiakov. Efektívnosť vyučovania cudzích jazykov zabezpečujeme preškolením učiteľov anglického a nemeckého jazyka na využitie nových IKT.

Gramotnosť žiakov v oblasti IKT zvyšujeme nielen vyučovaním informatiky, ale najmä využitím IKT technológií v jednotlivých vyučovacích predmetoch s cieľom vyhľadávať, triediť, systematizovať a prezentovať získané informácie z rôznych zdrojov.

Škola zabezpečuje podmienky na **vzdelávanie žiakov so špeciálnymi výchovno-vzdelávacími potrebami** tak, aby mali rovnocenný prístup ku vzdelávaniu, a to nielen prípravou učiteľov a výchovného poradcu, ale najmä pôsobením školského špeciálneho pedagóga priamo na škole.

Priestorové a materiálno-technické podmienky školy sú veľmi dobré. Zriaďovateľ školy - Mesto Trenčianske Teplice veľmi aktívne vstupuje do obnovy budov a priestorov školy.

Pedagogický kolektív na škole je stabilný, nedochádza v ňom k častej personálnej obmene. Stabilita a vysoká pedagogická a odborná spôsobilosť pedagogických zamestnancov je zárukou naplnenia cieľov výchovno-vzdelávacieho programu.

K naplneniu uvedených úloh významnou mierou prispieva aj úspešná **realizácia rôznych projektov**.

Aby si žiaci uvedomili svoje postavenie a význam v spoločnosti, kladieme dôraz na **spoluprácu s rodičmi a ostatnou verejnosťou** v meste Trenčianske Teplice, s cieľom vychovať žiakov pracovitých, zodpovedných, morálne vyspelých a užitočných pre svoj región a spoločnosť.

Súčasťou školy je aj **Centrum voľného času a Školský klub detí**. Tieto školské zariadenia využívajú odborné učebne, bazén, telocvičňu a športový areál ponúkajú žiakom veľmi pestrú mimovyučovaciu a mimoškolskú činnosť.

Školský klub detí (ŠKD) je školským zariadením pri Základnej škole. Výchovno-vzdelávacia činnosť ŠKD je zameraná na činnosť oddychového, rekreačného charakteru a na prípravu na vyučovanie, ktorá sa uskutočňuje v oddeleniach ŠKD. V školskom roku 2017/2018 boli zriadené pri ZŠ tri oddelenia ŠKD a k 15.9. 2017 bolo zapísaných 92 detí. V novembri pribudlo jedno dieťa do III. oddelenia. Počet detí v ŠKD stúpol na 93. Každé oddelenie pracovalo v samostatnej miestnosti, ktorá je vybavená hračkami a zariadená tak, aby pripomínala domáce podmienky.

Všetka činnosť Školského klubu detí sa v uplynulom školskom roku riadila Vyhláškou MŠaV SR 306/2009 O školských kluboch detí, zákonom č.245/2008 Z.z o výchove a vzdelávaní, Pedagogicko- organizačnými pokynmi MŠ SR, Výchovným programom školského zariadenia, Plánom práce ZŠ, Plánom práce ŠKD a výchovnými plánmi oddelení.

Prevádzka ŠKD bola denne od 6:00 do 7:40 hod. dopoludnia a odpoľudnia po skončení vyučovania do 17:00 hod. Činnosť jednotlivých oddelení sa riadila výchovnými plánmi oddelení, v ktorých boli zastúpené všetky tematické oblasti výchovy. Všetka činnosť vychádzala z Výchovného programu nášho školského klubu detí.

V spoločensko-vednej oblasti sa snažili deťom vštepovať základy disciplíny, učili ich stolovať a správať sa v kolektíve. Viedli ich ku kladnému vzťahu k svojej vlasti. Zaoberali sa otázkami demokracie, tolerancie a humanity v oblasti ľudských práv. Náš prístup bol zameraný tiež na posilňovanie humánnych a priateľských vzťahov medzi deťmi. Výchovne využívali rôzne odborné časopisy, detské encyklopédie, internet.

Prostredníctvom tejto oblasti sa snažili plniť tieto ciele:

- spolourozhodovať o živote v skupine,
- rozvíjať základy zručností seba hodnotenia, seba riadenia, seba motivácie a empatie,
- prejavovať úctu k rodičom, starším osobám,
- prejavovať ohľaduplnosť k osobám so zdravotným postihnutím,
- pochopiť význam dodržiavania ľudských práv a základných slobôd,
- posilniť základy hrdosti k národnej a štátnej príslušnosti,
- kultivovať kultúrne návyky a vyjadrovanie sa,
- vedieť vypočítať opačný názor, - využívať všetky dostupné formy komunikácie,

V prírodovedno-environmentálnej oblasti viedli deti k ochrane a tvorbe životného prostredia vlastným príkladom. Deti získavali vedomosti a zručnosti v priamom kontakte s prírodou. Pravidelne ošetrovali kvety na chodbách ŠKD. Viedli sme deti k separovaniu odpadu a k láske k prírode.

Cieľové zameranie výchovnej oblasti bolo:

- pochopiť základné princípy ochrany životného prostredia
- rozvíjať zručnosti pri jednoduchej činnosti na tvorbe a ochrane životného prostredia,
- uplatňovať prvky environmentálnej výchovy

V esteticko-výchovnej oblasti učili deti kultivovane sa vyjadrovať. Vytváraním estetického prostredia deti viedli k vnímaniu krásy okolo seba.

Cieľom bolo:

- učiť vnímať krásu v umení, literatúre, hudbe i v každodennom živote,
- rozvíjať základy tvorivých schopností a zručností,
- prejavovať pozitívny vzťah k jednoduchej estetickú úprave prostredia,
- podieľať sa na príprave kultúrnych podujatí v oddelení,
- využívať rôzne výtvarné techniky k stvárneniu svojich predstáv, pocitov, fantázie, tvorivosti,

V pracovno-technickej oblasti rozvíjali tvorivosť detí, formovali základné pracovné zručnosti, návyky a schopnosti. Svojimi prácami prispievali k celkovej výzdobe oddelení a spoločných priestorov ŠKD.

Cieľom bolo:

- utvárať kladný vzťah k práci, rozvíjať základné seba obslužné a hygienické návyky,
- vedieť si samostatne vytýčiť jednoduché osobné ciele,
- rozumieť významu osobnej zodpovednosti za vykonanú prácu,
- vedieť spolupracovať so skupinou,
- rozvíjať základy manuálnych a technických zručností,
- získavať základy zručností potrebných pre praktický život,
- dbať na bezpečnosť pri práci,

V telovýchovnej, zdravotnej a športovej oblasti pozitívne vplývali na rozvoj duševného a fyzického zdravia a rozvíjali všestrannú pohybovú aktivitu. Efektívne sa snažili využívať čas

na pobyt určený vonku. Deti viedli k zdravému výchovnému štýlu, rozprávali sa o správnych stravovacích návykoch, o potrebe otužovania a pobytu na čerstvom vzduchu.

Cieľom bolo:

- rozvíjať schopnosť relaxovať pravidelným cvičením a pohybom,
- pochopiť škodlivosť fajčenia alkoholu a iných drog,
- pochopiť význam pravidelného pohybu a cvičenia,
- poznať základné princípy zdravého životného štýlu,
- rozvíjať kolektívnosť, družnosť, čestnosť a disciplínu pri hrách,
- rozvíjať pohybové schopnosti a zručnosti,

V vzdelávacej oblasti pri príprave na vyučovanie s deťmi hrali rôzne didaktické hry a súťaže. Deti si tiež pod dozorom vychovávateľiek písali domáce úlohy.

Cieľom bolo:

- rozvíjať autonómnosť v príprave na vyučovanie,
- rozvíjať efektívne spôsoby učenia sa,
- získavať nové poznatky a informácie z rôznych zdrojov,
- získavať vzťah k celoživotnému vzdelávaniu,
- -utvrďovať učivo zábavnou a hravou formou pomocou didaktických hier a správnej
- motivácie,

Okrem pravidelnej činnosti, ktorá vychádzala z rozvrhu týždennej činnosti a plánu práce výchovnej činnosti pre deti pripravili spoločné podujatia podľa plánu práce ŠKD. Jednalo sa o podujatia tradičné ale aj nové.

Centrum voľného času (CVC) je umiestnené v budove školy. Má k dispozícii samostatné priestory, dve telocvične, obnovený športový areál, počítačovú učebňu, amfiteáter a odborné učebne.

Práca sa uskutočňuje podľa vopred vypracovaného plánu činnosti, ktorý je podľa potreby aktuálne dopĺňaný. Obsahová náplň je zameraná predovšetkým na oddychovú a relaxačnú činnosť, formovanie morálnych vlastností detí, racionálne využívanie voľného času a preventívne predchádzanie negatívnym výchovným javom.

Sloboda v plánovaní činnosti sa prejavuje v rešpektovaní záujmov a potrieb detí. Deti si môžu na základe ponuky vybrať takú činnosť, ktorá uspokojuje ich potreby a zúčastňujú sa na plánovaní, organizovaní a hodnotení jednotlivých akcií.

Bola realizovaná formou záujmových útvarov, kde sa deti pravidelne stretávali 1 – 2 x do týždňa v trvaní 2 hodín – celkovo odučených bolo minimálne 60 hodín.

Záujmové útvary:

- **Spoločensko-vedné záujmové útvary:** Klub slovenského jazyka a matematiky, Francúzsky jazyk, Rozhlasový
- **Pracovno-technické záujmové útvary:** Základy PC a hry
- **Prírodovedno-enviromentálna oblasť:** Ochránársky a chovateľský
- **Esteticko-výchovné záujmové útvary:** Keramika, Výtvarno-tvorivé dielne, Šitie, pletenie, tvorenie, Malí kuchári
- **Telovýchovné záujmové útvary:** Florbal, Cykloturistický, Turistika, Zumba, Strelecký, Gymnastika

Počas celého školského roka spolupracovali s Radou rodičov, ŠKD, MŠ, ZUŠ, TTTV, Maticou Slovenskou. Počas celého roka sa zapájali do rôznych športových akcií a súťaží v rámci jednotlivých krúžkov.

Pri organizovaní jednotlivých podujatí a záujmovej činnosti sa podieľali na vedení a realizácii nástieniek v škole, vypracovávali oznamy, letáky a rôzne propagačné materiály, starali sa

výzdobu školy. Poskytovali verejnosti informácie o činnosti CVČ tiež prostredníctvom vysielania a teletextu TTTV.

Počas školského roka prebiehal zber papiera. Zber bol realizovaný v dvoch etapách v mesiacoch október a máj. Na konci školského roka vyhodnotili najlepších a rozdali hodnotné ceny.

12.2 Základná umelecká škola

Základnú umeleckú školu v Trenčianskych Tepliciach v školskom roku 2017/2018 navštevovalo v hudobnom odbore 96 žiakov, vo výtvarnom odbore 16 žiakov, v tanečnom odbore 45 žiakov a v literárno-dramatickom odbore 11 žiakov.

V hudobnom odbore vyučovalo 8 pedagógov, vo výtvarnom 1 pedagóg, v tanečnom 1 pedagóg a v literárno-dramatickom odbore 1 pedagóg, prepočítaný stav na úväzky však znamenal 6,75 učiteľov.

V Základnej umeleckej škole v Trenčianskych Tepliciach v školskom roku 2017/2018 sa v jednotlivých predmetoch hudobného, výtvarného a tanečného odboru vyučovalo podľa učebných plánov schválených Ministerstvom školstva Slovenskej republiky 22.12.2003 pod č.11215/2003 splatnosťou od 1.septembra 2004, Školského vzdelávacieho programu pre primárne umelecké vzdelanie pre 1. -4. ročník prvej časti prvého stupňa základného stupňa, Školského vzdelávacieho programu pre nižšie sekundárne umelecké vzdelanie pre 1.- 4.ročník druhej časti prvého stupňa základného stupňa, pre 1. a 2. roč. druhého stupňa základného štúdia. Výchovno-vzdelávací proces sa zameriaval na rozvoj vedomostí, zručností a schopností žiakov v nástrojovej hre, speve, vo výtvarnom a tanečnom prejave.

V školskom roku 2017/2018 sa uskutočnili interné a verejné koncerty, na ktorých vystúpili žiaci zo všetkých oddelení hudobného odboru, vystúpenia tanečného odboru a výstavy výtvarných prác žiakov výtvarného odboru podľa plánu činnosti školy. V spolupráci s Mestským úradom v Trenčianskych Tepliciach a miestnymi inštitúciami účinkovali žiaci a pedagógovia na mnohých kultúrnych podujatiach v rámci mesta Trenčianske Teplice a Trenčianskeho regiónu.

12.3 Materská škola

Materská škola realizuje výchovno-vzdelávacie činnosť podľa Školského vzdelávacieho programu „Štvorlístok“, ktorý je vypracovaný v súlade s požiadavkami zákona 245/2008 Z.z. o výchove a vzdelávaní (školský zákon) a o zmene a doplnení niektorých zákonov a Štátneho vzdelávacieho programu ISCED 0 a vychádza z cieľov a zamerania (profilácie) školy. Vzhľadom na lokálne podmienky školy je školský vzdelávací program zameraný na environmentálnu výchovu, ktorú možno pokladať za základ a východisko pre budúce vzdelávanie.

Koncepcia stále aktuálnej tvorivo-humanistickej výchovy

Strategický cieľ :

Prostredie materskej školy plne využívať k progresívnemu a bezproblémovému rozvoju detí v jedinečné osobnosti. Prostredníctvom rôznorodých metód a foriem práce umožniť deťom, aby čas prežitý v materskej škole bol pre nich radostnou, príjemnou skúsenosťou a zdrojom dobrých a spoľahlivých základov do života a vzdelávania.

Vlastné ciele materskej školy v súvislosti s jej zameraním na environmentálnu výchovu

- Zaoberať sa témami prírody a životného prostredia.
- Prebúdať a ďalej rozvíjať city k prírode prostredníctvom pocitov všetkých zmyslov.

- Využívať alternatívne možnosti práce (napr. tematické vyučovanie, terénne práce, aktivity, pokusy, experimenty).
- Utvárať povedomie o dôležitosti prevencie pred nepriaznivými vplyvmi na životné prostredie.
- Rozvíjať environmentálne cítenie prostredníctvom ekologických aktivít.
- Na elementárnej úrovni rozvíjať u detí vedomosti a pripravenosť ekologicky myslieť a konať, schopnosť šetrne zaobchádzať s prírodou a jej zdrojmi.
- Utvárať povedomie o mnohotvárnosti prírody a vytváranie silného emocionálneho vzťahu k nej.
- Rozvíjať schopnosť využívať dosiahnuté vedomosti na prospech kladných rozhodnutí.
- Pripraviť deti environmentálne sa správať každý deň.
- Rozvíjať u detí návyky súvisiace so zdravým životným štýlom.

Výchova a vzdelávanie sa v materskej škole realizovala podľa učebných osnov vypracovaných v súlade s Školským vzdelávacím programom „Štvorlístok“ a Štátnym vzdelávacím programom pre predprimárnu výchovu a vzdelávanie ISCED 0. Na elementárnej úrovni, s rešpektovaním vekových osobitostí a individuality osobnosti sme u detí rozvíjali psychomotorické, osobnostné, sociálne, komunikatívne, kognitívne, učebné a informačné kompetencie. U 5 – 6 roč. detí sme sa snažili o dosiahnutie optimálnej úrovne rozvoja vyššie uvedených kompetencií, ako základu školskej pripravenosti. Vo výchovno-vzdelávacom procese prevažovali kooperatívne, interaktívne a zážitkové formy učenia založené na skúsenostiach prepojených so životom. Hlavnou, najčastejšou činnosťou, ktorá podporuje aktivitu dieťaťa, jeho seberealizáciu a sebareprezentáciu bola hra.

Prostredie MŠ sme plne využívali k progresívnemu a bezproblémovému rozvoju detí v jedinečné osobnosti. Vzhľadom k zameraniu našej školy na environmentálnu výchovu sme kládli dôraz na to, aby sme prebudili a ďalej pestovali u detí cit k prírode. Základom citového vývinu sú pocity všetkých zmyslov na ktoré práve príroda poskytuje nekonečné množstvo príležitostí. Vychádzky detí do prírody, pozorovanie, terénne práce, pokusy, experimenty tvorili väčšiu časť obsahu výchovno-vzdelávacej činnosti v MŠ. Deti mali opäť možnosť priamo pozorovať vývin motýlika, v každej triede sme úspešne odchovali húseničky Babôčky Bodliakovej.

Vo výchovno-vzdelávacom procese sme vo veľkej miere využívali interaktívne technológie. Vo všetkých 4 triedach máme interaktívne tabule a taktiež disponujeme širokým spektrom detských edukačných softwérov (Než pôjdem do školy, Vševedko na vidieku, Safari, Čím budem, Mój prvý šlabikár, Živá príroda, Ľudské telo, Hravé písmenká a i.), ktoré neustále podľa potrieb dopĺňame. Pani učiteľky si vytvárajú i vlastné učebné materiály – prezentácie v Pover Pointe s rôznym tematickým zameraním. Využívaním moderných interaktívnych technológií je výučba atraktívnejšia a nám umožňuje komplexne rozvíjať vyššie psychické procesy: pozornosť, tvorivosť, pamäť, logické myslenie, priestorovú predstavivosť, koncentráciu a jemnú motoriku.

Deťom „predškólakom“, ktorých rodičia prejavili záujem sme umožnili hravou formou oboznamovať sa s anglickým jazykom prostredníctvom popoludňajšej krúžkovej činnosti, pod vedením lektora. Osobitne, podľa individuálnych vzdelávacích plánov i na základe odporúčania Centra pedagogicko-psychologického poradenstva a prevencie s využitím Rozvíjajúceho programu výchovy a vzdelávania detí sme pracovali s deťmi s odloženou povinnou školskou dochádzkou. V spolupráci s Centrom špeciálnopedagogického poradenstva pri Spojenej škole internátnej Trenčín, so súhlasom rodičov sme zrealizovali depistážne vyšetrenia „predškólakov“ zamerané na posúdenie školskej zrelosti, pripravenosti. „Predškóláci“ absolvovali plavecký výcvik v bazéne základnej školy.

Krátkodobé i dlhodobé ciele našej MŠ v súlade s Ročným plánom školy a Školským vzdelávacím programom Štvorlístok boli plnené vo všetkých triedach v priebehu celého školského roka. Svedčia o tom i mnohé aktivity realizované s deťmi. Fotodokumentáciu z týchto akcií si možno pozrieť i na webovej stránke školy www.mstt.webnode.sk

Analýza výsledkov dosiahnutej úrovne osobnostného rozvoja detí vzhľadom k plneniu cieľov podľa oblastí

- rozvoj v oblasti kognitívnej

Kognitívna (rozumová) oblasť zahŕňa ciele zamerané na rozvoj poznania a vedomostí detí. Sú prispôsobované detskému uvažovaniu a aktuálnej úrovni rozvoja vzhľadom k vekovému zloženiu a individuálnym potrebám detí v triedach. U mladších detí sme rozvíjali poznanie a porozumenie veciam a daniu okolitého sveta, u starších detí sme skvalitňovali už existujúce poznanie, učili sme ich poznatky využívať, pracovať s nimi. Našou snahou bolo tiež rozvíjanie počiatkov vyšších foriem kritického a tvorivého myslenia.

Priestory materskej školy sú usporiadané a vybavené tak, aby poskytovali pre deti dostatočne podnetné prostredie na rozvoj poznania. Triedy sú rozdelené do hrových kútikov s rôznym zameraním (výtvarné centrum, jazykové centrum, enviro centrum, stavebnicové centrum, centrum skladačiek, centrum dramatickej hry, centrum matematiky a práce s informáciami). Neustále ich dopĺňame vhodným, pre deti podnetným materiálom. Pri výučbe sa využíva prirodzená detská zvedavosť a túžba po poznaní. Deti rady skúmajú, poznávajú svoje okolie a to prostredníctvom širokého spektra hier, činností, vzdelávacích aktivít, exkurzií, výletov a podobne. Svoje poznanie si rozvíjali hrou, spontánnymi i zámernými činnosťami, učili sa základom hodnotiacich i sebahodnotiacich zručností. Umožnili sme im prežívať zážitky úspechu, niekedy i neúspechu s povzbudením do budúcej činnosti. V skupinovom a individuálnom učení prejavovali záujem o osvojovanie vedomostí a zručností, aktívne spolupracovali medzi sebou i s pani učiteľkami. V edukačnom pôsobení sme rešpektovali individuálne vekové osobitosti a individuálne tempo jednotlivých detí. Preferovali sme prácu v menších skupinkách z dôvodu individuálneho prístupu k deťom, ktoré to potrebujú.

Celkovo deti v kognitívnej oblasti dosahujú primeranú úroveň rozvoja vzhľadom k ich veku. Vyskytujúce sa individuálne rozdiely vyplývajú z nerovnakého tempa dozrievania mozgových hemisfér u jednotlivcov, tiež z rozdielností prostredia (menej a viac podnetné) v ktorom deti vyrastajú.

Opäť sme zaznamenali nesprávnu výslovnosť u viacerých detí. Rodičom týchto detí sme odporučili návštevu logopedických ambulancií. Nadalej upozorňujeme rodičov na dôležitosť včasnej nápravy zlej výslovnosti ešte pred vstupom do základnej školy. Učiteľky v materskej škole napomáhajú rozvoju správnej artikulácie správnym vzorom, rôznymi artikuláčnými cvičeniami, hrami. Využívame i odporúčané logopedické cvičenia na CD: „Lucinka pusinka“. Materská škola však nemôže nahradiť prácu rodiča, veľakrát náročnú, vyžadujúcu si veľa úsilia a trpezlivosti pri individuálnom logopedickom cvičení a tréningu pri práci s dieťaťom podľa pokynov logopéda.

- rozvoj v oblasti sociálno-emocionálnej

Táto oblasť zahŕňa city, postoje, hodnotovú orientáciu a sociálno-komunikatívne zručnosti. Počas školského roka sme sa snažili vytvoriť pre deti prostredie emocionálnej a sociálnej pohody, ktoré rozvíja zdravie a priateľstvo detí. Rozvíjali a skvalitňovali sme osobnostné a sociálne kompetencie detí. Mladší sa postupne učili samostatne nadväzovať sociálne kontakty s ostatnými deťmi a dospelými, starší zase v hrách vystupovať sebaisto, smelo vyjadrovať svoje

skúsenosti, názory a postoje. Naučili sme sa vzájomne akceptovať, radiť si, pomáhať, zaujímať sa o dianie v triede a vo svojom okolí. Staršie deti si skúsili aktivity s dôchodcami, ktoré pozitívne rozvíjali ich postoje ku komunite v blízkom okolí, empatiu, ohľaduplnosť, rešpekt. Každá trieda má pomocou piktogramov vytvorenú nástenku pravidiel slušného, empatického správania sa k sebe navzájom. Našou snahou bolo viesť deti k základom sebauvedomenia, so schopnosťou hodnotiacich a sebahodnotiacich zručností. Zamerali sme sa i na rozvoj schopnosti prejavovať sebaistotu, dôveru v samého seba v rôznych situáciách. V upevňovaní týchto hodnôt nám pomáhali takisto rôzne náučné divadielka a hudobno-dramatické predstavenia.

Úroveň rozvoja detí v sociálno-emocionálnej oblasti je vždy veľmi rozdielna. Vyplýva to s rozdielnosťou detských pováh, ale i vplyvom rodiča a spôsobu jeho výchovy. Vzniknuté problémy sme sa snažili vždy profesionálne, pedagogicky riešiť i s odporučeniami a radami pre rodičov.

- rozvoj v oblasti perzeptuálno-motorickej

Pohyb je tá najprirodzenejšia súčasť života detí predškolského veku. Tak ako po minulé roky i tento rok sme každodenne realizovali rôzne pohybové, relaxačné cvičenia (ranné cvičenie s použitím rôzneho náčinia, motivačné cvičenia, pohybové hry a cvičenia, hudobno-pohybové hry, telovýchovné chvíľky, športové aktivity na šk. dvore, s využitím relaxačných a dychových cvičení). Pokiaľ to bolo možné, v rámci otužovania sme realizovali pohybové aktivity na čerstvom vzduchu (cvičenie na terasách, šk. dvore, v prírode). Predškoláci úspešne absolvovali plavecký kurz pod vedením pani učiteľky Janíkovej v bazéne základnej školy. Poskytovaním dostatku príležitostí a priestoru pre pohybové aktivity sme u detí vytvárali pozitívny vzťah k pohybu, pohybovým aktivitám ako neoddeliteľnej súčasť zdravého životného štýlu.

Perzeptuálno-motorická oblasť zahŕňa okrem rozvoja hrubej motoriky i rozvoj jemnej motoriky a grafomotorických zručností ako predpokladu neskoršieho bezproblémového zvládnutia písania v prvom ročníku primárneho stupňa vzdelávania. Primeranými aktivitami, hrovými činnosťami s postupným zvyšovaním náročnosti sme vytvárali optimálne podmienky pre ich rozvoj. Už v triedach s mladšími, 3 – ročnými deťmi sme sa snažili pri kreslení vytvárať správne pracovné návyky: správne sedieť a držať písadlo. Naším cieľom bolo nacvičovať správny tzv. „štipkový“ úchop grafického náčinia a postupne používať primeraný tlak na podložku. Využívali sme na to prípravné pohybové cvičenia, ktoré stimulovali deti k správnejmu úchopu a uvoľňovali svalové napätie vychádzajúce z ramenného kĺbu a zápästia. Nesprávny návyk držania písadla vzniká už v rannom veku a neskôr sa len veľmi ťažko odstraňuje. Našou snahou bolo upozorňovať na to rodičov a poskytovať im v tejto oblasti poradenstvo s odporučením stimulujúcich cvičení, tiež vhodného písacieho a kresliaceho materiálu pre deti.

Rozvoj grafomotoriky, stimulovanie vizuomotorických zručností hlavne u predškolákov sme podporovali i prostredníctvom pracovných listov so základnými grafickými prvkami od najjednoduchších variant, po tie zložitejšie.

Materská škola dosahuje dobré výsledky premenou tradičných foriem a metód práce inovačnými. V pedagogickej práci v značnej miere využívame interaktívne technológie, ktoré robia výučbu atraktívnejšou, pre deti zaujímavejšou. Materská škola je vybavená dostatkom rôznorodých hračiek, stavebníc, predmetov, pomôcok s ktorými sa spolu hráme, alebo pracujeme počas vzdelávacích aktivít.

Uvoľneným priebehom denných činností, s dôrazom na individuálne potreby detí eliminujeme stres a napätie v MŠ. Snažíme sa, aby tu vládla pozitívna klíma a rodinná atmosféra. Zážitkové učenie a hra tvorí hlavnú formu edukácie v MŠ. Tak ako po iné roky i tento rok bola výučba spestrená o rôzne zaujímavé aktivity pre deti, divadlá či koncerty.

Dobré výsledky dosahujeme i z hľadiska pripravenosti detí na primárne vzdelávanie v ZŠ. V školskom roku 2017/18 malo z celkového počtu 30 predškolákov 2 deti odklad povinnej školskej dochádzky. Úroveň pripravenosti detí na vstup do ZŠ závisí od dĺžky a pravidelnosti dochádzky do MŠ, tiež od spolupráce, pomoci a snahe rodiny venovať sa dieťaťu v oblasti, v ktorej to potrebuje. Samozrejme je to i individuálna záležitosť rozdielneho fyzického, psychického a mentálneho dozrievania jednotlivých detí.

Opätovne sme zaznamenali väčší výskyt nesprávnej jazykovej výslovnosti detí. Odporučili sme rodičom navštevovať s deťmi logopedické ambulancie. Kontakty na logopedické ambulancie boli k dispozícii pre rodičov na nástenkách v šatniach počas celého školského roka.

Nadalej nám záleží i na zlepšovaní fyzického zdravia detí, ktorému napomáhame pravidelným cvičením, otužovaním, muzikoterapiou, pobytom vonku a ďalšími športovými aktivitami.

Pedagogické zamestnankyne sa snažia dôslednejšie vykonávať ranný filter pri preberaní detí. Na základe odporúčenia pracovníčok RÚVZ vedú z jeho vykonávania písomné záznamy. Nie vždy sa dá na prvý pohľad odhadnúť či dieťa prejavuje známky nejakého ochorenia. Rodičia niekedy, podceňujú závažnosť situácie, keď zatajujú pred učiteľkou zdravotný stav dieťaťa, ktorý sa neskôr, počas dňa prejaví ako nevyhovujúci pre pobyt medzi deťmi. V materskej škole sa na podporu a udržanie zdravia detí používajú i germicídne žiariče. Zabezpečujú dezinfekciu prostredia, hlavne v období zvýšeného výskytu respiračných ochorení. Pravidelne je vykonávaná i dezinfekcia a deratizácia priestorov MŠ.

13. Plnenie cieľov a merateľných ukazovateľov Programového rozpočtu mesta Trenčianske Teplice v roku 2018

1. Správa mesta

Zámer

Kvalitná a efektívna samospráva dostupná pre všetkých.

1.1 Mestská exekutíva a prenesený výkon štátnej správy

Zámer

Moderný a zákaznícky orientovaný mestský úrad.

Cieľ

Maximalizovať efektívnosť a účinnosť verejnej správy a poskytovaných služieb občanom, podnikateľom a návštevníkom mesta Trenčianske Teplice.

1.1.1 Mestský úrad

Cieľ: Zabezpečiť efektívny a účinný výkon samosprávnych funkcií pre občanov, podnikateľov a návštevníkov mesta

Plnenie cieľa, merateľných ukazovateľov a rozpočtu

Cieľ stanovený na rok 2018 a merateľné ukazovatele boli splnené. Výkon samosprávnych funkcií sa v sledovanom období zefektívňuje každý rok rozšírením a integráciou jednotlivých modulov mestského informačného systému a cieľovou metodickou prípravou zamestnancov. Počas roka z kapitálových finančných prostriedkov mesta boli zakúpené: klimatizácia TSM, florbalové mantinely a rozvádzače verejného osvetlenia.

Rozpočet/merateľný ukazovateľ	Schválený	Upravený	Plnenie
600 - Bežné výdavky	538 416 €	632 617 €	632 591 €
700 - Kapitálové výdavky	8 000 €	15 164 €	15 163 €
Percentuálna prístupnosť služieb poskytovaných občanom, podnikateľom a návštevníkom mesta z ročného fondu pracovného času.	Min. 97 %		97 %
Počet vyrubených miestnych daní a poplatkov platobnými výmery za rok.	4 600		5 201
Počet miestnych zisťovaní na úseku miestnych daní a poplatkov za rok.	Min. 10		25
Účinné naplnenie uznesení Mestského zastupiteľstva za rok.	100 %		100 %

1.1.2. Matrika

Cieľ: Zabezpečiť plnohodnotné služby na úseku matriky.

Plnenie cieľa, merateľných ukazovateľov a rozpočtu

Cieľ, stanovený na rok 2018 bol splnený, merateľný ukazovateľ nie, nakoľko záujem občanov o poskytnutie služieb matriky bol nižší ako sa predpokladalo.

Rozpočet/merateľný ukazovateľ	Schválený	Upravený	Plnenie
600 - Bežné výdavky	13 579 €	16 361 €	16 353 €
Percentuálna prístupnosť služieb poskytovaných občanom, podnikateľom a návštevníkom mesta z ročného fondu pracovného času. Počet vybavených klientov ročne.	Min 95 % 2 750		99 % 2 700

Konsolidovaná Výročná správa mesta Trenčianske Teplice za rok 2018

1.1.3. Stavebný úrad, územné plánovanie a miestne a účelové komunikácie

Cieľ: Zabezpečiť plnohodnotné služby na úseku stavebného úradu, územného plánovania a miestnych a účelových komunikácií.

Plnenie cieľa, merateľných ukazovateľov a rozpočtu

Cieľ, stanovený na rok 2018 bol splnený, merateľný ukazovateľ splnený nebol – pozri tabuľku.

Rozpočet/merateľný ukazovateľ	Schválený	Upravený	Plnenie
600 - Bežné výdavky	35 873 €	42 785 €	42 774 €
Percentuálna prístupnosť služieb poskytovaných občanom, podnikateľom a návštevníkom mesta z ročného fondu pracovného času.	Min 94%		95 %
% žiadostí v správnom konaní vybavených v zákonnej lehote z celkového počtu žiadostí v správnom konaní za rok.	Min 95%		86 %

Počet vybavených žiadostí a podaní spoločným stavebným úradom ukazuje nasledujúca tabuľka.

Nevybavené podania z predchádzajúceho obdobia	12
Podania došlé v sledovanom období	138
Všetky podania na vybavenie v bežnom roku	150
z toho: postúpené príslušnému orgánu, napr. inej obci alebo úradu štátnej správy	4
Rozhodnutia o zastavení konania	1
Vydané prvostupňové rozhodnutia	130
z toho: z vlastného podnetu	1
Neukončené prípady v sledovanom období	15
Podané odvolania voči prvostupňovým rozhodnutiam	1
Podané odvolania , o ktorých odvolací orgán ešte nerozhodol	0

1.1.4. Životné prostredie

Cieľ: Zabezpečiť plnohodnotné služby na úseku životného prostredia.

Plnenie cieľa, merateľných ukazovateľov a rozpočtu

Cieľ, stanovený na rok 2018 a merateľné ukazovatele boli splnené.

Rozpočet/merateľný ukazovateľ	Schválený	Upravený	Plnenie
600 - Bežné výdavky	21 589 €	23 234 €	23 228 €
Percentuálna prístupnosť služieb poskytovaných občanom, podnikateľom a návštevníkom mesta z ročného fondu pracovného času.	Min. 94 %		95 %
% žiadostí v správnom konaní vybavených v zákonnej lehote z celkového počtu žiadostí v správnom konaní.	Min. 95%		100 %

Počet vybavených žiadostí a podaní na úseku životného prostredia a podnikania je znázornený v nasledujúcej tabuľke.

Počet rozhodnutí na výruby stromov	18
Počet rozhodnutí o poplatku za znečisťovanie ovzdušia	36
Počet vydaných rozhodnutí na udelenie licencie na prevádzkovanie hazardných hier a ich zmien	0
Počet vykonaných kontrol z vyhľadávacej činnosti a správ o výsledku kontroly v zmysle zák. o hazardných hrách	10

Konsolidovaná Výročná správa mesta Trenčianske Teplice za rok 2018

1.1.5. Hlavný kontrolór

Cieľ: Splniť schválený plán kontrolnej činnosti.

Plnenie cieľa, merateľných ukazovateľov a rozpočtu

Cieľ, stanovený na rok 2018 ako aj merateľný ukazovateľ boli splnené. Plán kontrol a ich výsledky boli prerokované na mestských zastupiteľstvách a sú voľne prístupné na webovej stránke mesta. Hlavný kontrolór mesta vydal aj stanovisko k Záverečnému účtu na rok 2017. Návrh rozpočtu na rok 2019 nebol v roku 2018 MsZ predložený.

Rozpočet/merateľný ukazovateľ	Schválený	Upravený	Plnenie
600 - Bežné výdavky	13 822 €	13 125 €	13 121 €
% vykonaných kontrol v zmysle schváleného plánu kontrolnej činnosti za rok	100 %		100 %

1.1.6. Členstvo v samosprávnych orgánoch a združeniach

Cieľ: Zabezpečiť účasť mesta v samosprávnych orgánoch, organizáciách a združeniach.

Plnenie cieľa, merateľných ukazovateľov a rozpočtu

Cieľ, stanovený na rok 2018 a merateľné ukazovatele boli splnené.

Rozpočet/merateľný ukazovateľ	Schválený	Upravený	Plnenie
600 - Bežné výdavky	183 000 €	178 439 €	178 439 €
Počet samosprávnych orgánov a združení, v ktorých je mesto členom	11		11

Mesto je členom ZMOS, RZMOSP, ZPOZ, APUMS, AKE SR, ZUŠ, Polícia, Hlavný kontrolór, primátor, MAS Strážovské vrchy a OOCR TT.

1.2 Mestské zastupiteľstvo

Zámer

Zodpovedné, funkčné a rozvojovo - orientované mestské zastupiteľstvo.

Cieľ

Vytvárať účinné a finančne stabilné prostredie pre život obyvateľov a pôsobenie podnikateľov na území mesta Trenčianske Teplice.

1.2.1 Odmeny poslancom MsZ

Cieľ: Zabezpečiť funkčnosť MsZ.

Plnenie cieľa, merateľných ukazovateľov a rozpočtu

Cieľ, stanovený na rok 2018 a merateľné ukazovatele boli viac-menej splnené. MsZ zasadalo v priebehu roku 5x, z toho bolo jedno zasadnutie ustanovujúce – po zvolení nových poslancov. Počet poslancov MsZ – 11 osôb. Výška odmeny poslanca závisí od počtu účastí na rokovaní mestského zastupiteľstva..

Rozpočet/merateľný ukazovateľ	Schválený	Upravený	Plnenie
600 - Bežné výdavky	5 850 €	7 087 €	7 083 €
Počet zasadnutí mestského zastupiteľstva.	Min. 6		5
Počet prijatých uznesení MsZ	Min. 20		54
Odmeny vyplatené do riadneho výplatného termínu.	áno		áno

1.3 Komisie Mestského zastupiteľstva

Zámer

Odborne a zodpovedne fungujúce poradné orgány mestského zastupiteľstva.

Cieľ

Kvalifikovane posudzovať materiály predkladané Mestskému zastupiteľstvu a iniciovať vlastné návrhy a podnety v oblasti pôsobnosti komisie.

Konsolidovaná Výročná správa mesta Trenčianske Teplice za rok 2018

1.3.1. Odmeny členom komisií MsZ a zapisovateľom

Cieľ: Zabezpečiť funkčnosť komisií MsZ.

Plnenie cieľa, merateľných ukazovateľov a rozpočtu

Cieľ, stanovený na rok 2018 a merateľné ukazovatele neboli splnené v plnej miere, nakoľko v priebehu roku zasadnutia mala iba komisia pre výstavbu a dopravu – 3x, komisia pre školstvo – 2x a komisia pre zdravotníctvo 3x. Ostatné komisie nezasadali.

Rozpočet/merateľný ukazovateľ	Schválený	Upravený	Plnenie
600 - Bežné výdavky	865 €	231 €	229 €
Počet zasadnutí komisií MsZ.	10		8
Odmeny vyplatené do riadneho výplatného termínu.	a/n		áno

1.4 Verejné hlasovania a zhromaždenia

Zámer

Dôstojný a regulárny priebeh volieb, verejných hlasovaní a zhromaždení.

Cieľ

Zabezpečiť regulárny priebeh volieb, verejných hlasovaní a zhromaždení v súlade so zákonmi a inými všeobecne záväznými právnymi normami.

1.4.3. Voľby do orgánov samosprávnych krajov

Cieľ: Zabezpečiť regulárny priebeh volieb do orgánov samosprávnych krajov v súlade so zákonmi a inými všeobecne záväznými právnymi normami.

Plnenie cieľa, merateľných ukazovateľov a rozpočtu

Cieľ, stanovený na rok 2018 a merateľný ukazovateľ boli splnené. Výdavky na voľby boli rozpočtované. Financovanie bolo realizované z dotácie zo štátneho rozpočtu. Zúčtovanie so štátnym rozpočtom bolo vykonané.

Rozpočet/merateľný ukazovateľ	Schválený	Upravený	Plnenie
600 - Bežné výdavky	3 000 €	2 605 €	2 599 €
Voľby prebehli v súlade so zákonmi SR.	a/n		áno

2. Funkcie mesta

Zámer

Fungujúce a turisticky príťažlivé mesto s príjemným prostredím pre život.

2.1 Cestovný ruch

Zámer:

Mesto Trenčianske Teplice, centrum relaxu, odpočinku a kúpeľníctva.

Cieľ:

Vytvárať vhodné podmienky pre všetky druhy podnikania v oblasti služieb a cestovného ruchu.

2.1.1 Propagácia mesta

Cieľ: Aktívne pôsobiť pri propagácii mesta formou účasti na veľtrhoch a výstavách cestovného ruchu

Plnenie cieľa, merateľných ukazovateľov a rozpočtu

Cieľ, stanovený na rok 2018 a merateľný ukazovateľ boli splnené čiastočne. Výdavky súviseli s propagáciou mesta a jeho aktivitami v oblasti cestovného ruchu.

Rozpočet/merateľný ukazovateľ	Schválený	Upravený	Plnenie
600 - Bežné výdavky	2 000 €	12 697 €	12 696 €
Účasť na veľtrhoch a výstavách	5		5

Konsolidovaná Výročná správa mesta Trenčianske Teplice za rok 2018

Mesto Trenčianske Teplice bolo v roku 2018 prezentované zástupcami mesta a primátorom mesta na rôznych akciách. V prvom rade bolo mesto prezentované v nadväznosti na projekt Operačný program efektívna verejná správa, prezentácie v rámci regiónu, účasť na Agrokomplexe.

2.1.2 Propagácia mestských podujatí cestovného ruchu

Rozpočet/merateľný ukazovateľ	Schválený	Upravený	Plnenie
600 - Bežné výdavky	2 000 €	0 €	0 €
Počet veľtrhov a výstav	1		1

2.1.3 Organizácia a podpora podujatí CR

Cieľ: Zatraktívniť pobyt návštevníkov Trenčianskych Teplíc organizovaním tematicky pestrých podujatí.

Plnenie cieľa, merateľných ukazovateľov a rozpočtu

Cieľ, stanovený na rok 2018 a merateľné ukazovatele boli splnené.

Rozpočet/merateľný ukazovateľ	Schválený	Upravený	Plnenie
600 - Bežné výdavky	1 000 €	0 €	0 €
Počet organizovaných podujatí kde sa podieľa aj mesto	8		20

Mesto zorganizovalo, alebo spoluorganizovalo 20 akcií spolupráci s OOCR, ktorú mesto podporuje nielen formou členského príspevku, ale aj ďalšími príspevkami.

2.2 Školstvo

Zámer:

Školy a školské zariadenia pre život v 21. storočí.

Cieľ:

Vytvárať podmienky na zabezpečenie kvalitného vzdelávacieho procesu a voľno-časových aktivít.

2.2.11. Základná škola

Cieľ: Splniť hlavné ciele školského vzdelávacieho programu.

Plnenie cieľa, merateľných ukazovateľov a rozpočtu

Cieľ, stanovený na rok 2018 a merateľný ukazovateľ boli splnené. V ročníkoch 1. – 4. j celkom 125 žiakov, na druhom stupni je 120 žiakov.

Rozpočet/merateľný ukazovateľ	Schválený	Upravený	Plnenie
600 - Bežné výdavky	431 716 €	450 337 €	450 305 €
Počet otvorených tried	13		13

2.2.12. Školský klub detí

Cieľ: Rozmanitosťou aktivít zabezpečiť deťom zmysluplné a tvorivé využívanie času mimo vyučovania.

Plnenie cieľa, merateľných ukazovateľov a rozpočtu:

Cieľ, stanovený na rok 2018 a merateľné ukazovatele boli splnené.

Rozpočet/merateľný ukazovateľ	Schválený	Upravený	Plnenie
600 - Bežné výdavky	67 682 €	71 508 €	71 498 €
Počet funkčných oddelení	3		3

2.2.13. Centrum voľného času pri ZŠ A. Bagara

Cieľ: Pestrou ponukou krúžkov zabezpečiť racionálne využívanie voľného času detí a preventívne predchádzať negatívnym výchovným javom.

Plnenie cieľa, merateľných ukazovateľov a rozpočtu

Konsolidovaná Výročná správa mesta Trenčianske Teplice za rok 2018

Cieľ, stanovený na rok 2018 a merateľné ukazovatele boli splnené.

Rozpočet/merateľný ukazovateľ	Schválený	Upravený	Plnenie
600 - Bežné výdavky	27 320 €	23 922 €	23 915 €
Počet otvorených krúžkov	18		16

Zníženie počtu o dva krúžky bolo v dôsledku nezáujmu zo strany rodičov a detí – napr. jazyk nemecký.

2.2.14. Školské stravovanie ZŠ

Cieľ: Zabezpečiť stravovanie na Základnej škole.

Plnenie cieľa, merateľných ukazovateľov a rozpočtu

Cieľ, stanovený na rok 2018 a merateľné ukazovatele boli splnené.

Rozpočet/merateľný ukazovateľ	Schválený	Upravený	Plnenie
600 - Bežné výdavky	152 232 €	171 603 €	171 580 €
Počet stravných dávok.	50 000		50 000

Bol zakúpený a namontovaný nový varný kotol a vymaľované priestory, s ktorými v rozpočte pôvodne nebolo uvažované.

2.2.21. Materská škola

Cieľ: Zabezpečiť predškolskú výchovu s dôrazom na vyvážený rozvoj detskej osobnosti.

Plnenie cieľa, merateľných ukazovateľov a rozpočtu

Cieľ, stanovený na rok 2018 a merateľné ukazovatele boli splnené.

Rozpočet/merateľný ukazovateľ	Schválený	Upravený	Plnenie
600 - Bežné výdavky	169 026 €	191 441 €	191 422 €
Počet oddelení	4		4

2.2.22. Školské stravovanie MŠ

Cieľ: Zabezpečiť stravovanie v MŠ.

Plnenie cieľa, merateľných ukazovateľov a rozpočtu

Cieľ, stanovený na rok 2018 a merateľné ukazovatele boli splnené.

Rozpočet/merateľný ukazovateľ	Schválený	Upravený	Plnenie
600 - Bežné výdavky	46 633 €	53 630 €	53 622 €
Počet stravných dávok.	42 600		47 000

Do školskej jedálne MŠ bola v roku 2017 zakúpená nová gastrotechnológia z kapitálových finančných prostriedkov mesta vo výške 14 984,82 €, ktorá bola v roku 2018 daná do používania.

2.2.3. Základná umelecká škola

Cieľ: Rozvíjať talentové zručnosti detí a mládeže v hudobnej, tanečnej a výtvarnej výchove.

Plnenie cieľa, merateľných ukazovateľov a rozpočtu

Cieľ, stanovený na rok 2018 a merateľné ukazovatele boli splnené.

Rozpočet/merateľný ukazovateľ	Schválený	Upravený	Plnenie
600 - Bežné výdavky	125 505 €	136 951 €	136 939 €
Počet oddelení individuálneho vyučovania	8		8
Počet oddelení kolektívneho vyučovania	3		3

Konsolidovaná Výročná správa mesta Trenčianske Teplice za rok 2018

V ZUŠ sa vyučuje v hudobnom odbore hra na klavír, gitaru, flautu, husle a spev.

V kolektívnom vyučovaní sa vyučuje odbor výtvarný, tanečný a literárno-dramatický,

2.3 Kultúra a šport

Zámer:

Mesto Trenčianske Teplice - kultúrne a športové centrum v rámci mesta Trenčianske Teplice.

Cieľ:

Angažovať sa v rozvoji kľúčových spoločenských podujatí, ktoré mesto konkurenčne odlišujú od ostatných samospráv. Vytvárať dostatočný priestor na rozvoj kultúrnych a športových aktivít na svojom území vrátane individuálnych a kolektívnych iniciatív.

2.3.1. Knižnica

Cieľ: Zabezpečiť komplexné knižničné služby s dostatočne veľkým a žánrovo pestrým knižničným fondom.

Plnenie cieľa, merateľných ukazovateľov a rozpočtu

Cieľ, stanovený na rok 2018 a merateľné ukazovatele boli splnené.

Rozpočet/merateľný ukazovateľ	Schválený	Upravený	Plnenie
600 - Bežné výdavky	24 929 €	28 471 €	28 464 €
Prístupnosť služby z ročného fondu pracovného času v dňoch	220		220
Organizácia výchovno-vzdelávacích podujatí.	6		14

Uskutočnili sa napríklad nasledujúce akcie: tvorivé dielne, zážitkové čítanie a workshopy, na ktorých sa zúčastnilo cca 250 účastníkov.

2.3.2. Kino

Cieľ: Zabezpečiť žánrovo pestrú ponuku premietaných filmov.

Plnenie cieľa, merateľných ukazovateľov a rozpočtu:

Cieľ, stanovený na rok 2018 a merateľné ukazovatele boli splnené. Kino v roku 2018 navštívilo 2 115 platiacich divákov. Tržby za vstupné predstavovalo čiastku 9 792 €, kde priemerná cena vstupenky sa pohybovala cca 4,63 €. Priemerný počet divákov na predstavenie bol 35 osôb.

Rozpočet/merateľný ukazovateľ	Schválený	Upravený	Plnenie
600 - Bežné výdavky	36 767€	25 586 €	25 579 €
Počet predstavení	90		61

Pre rekonštrukčné práce budovy kina nebolo premietnutých viac filmových predstavení.

2.3.3. Dotácie na činnosť organizácií v oblasti kultúry a športu

Cieľ: Podporiť aktivitu občianskych združení, športových a spoločenských organizácií v meste Trenčianske Teplice.

Plnenie cieľa, merateľných ukazovateľov a rozpočtu

Cieľ, stanovený na rok 2018 a merateľné ukazovatele boli splnené.

Rozpočet/merateľný ukazovateľ	Schválený	Upravený	Plnenie
600 - Bežné výdavky	11 000 €	9 592 €	9 591 €
Minimálny počet podporovaných projektov	19		22

Konsolidovaná Výročná správa mesta Trenčianske Teplice za rok 2018

2.3.4. Organizácia kultúrnych podujatí, podujatia

Cieľ: Spestriť kultúrno-spoločenský život v meste Trenčianske Teplice.

Plnenie cieľa, merateľných ukazovateľov a rozpočtu

Cieľ, stanovený na rok 2018 bol splnený, i keď merateľný ukazovateľ nie. Celkové hodnotenie je kladné.

Rozpočet/merateľný ukazovateľ	Schválený	Upravený	Plnenie
600 - Bežné výdavky	4 500 €	4 162 €	4 160 €
Počet organizovaných podujatí	17		10

Organizácia viacerých akcií bola v priebehu roku po súhlase vedenia mesta presunutá na OOCR.

2.3.5. Granty v oblasti organizovaného športu – MŠK

Cieľ: Podporiť aktivitu organizácií, ktoré sa venujú výchove mladých športovcov a organizujú športové podujatia na území mesta Trenčianske Teplice.

Plnenie cieľa, merateľných ukazovateľov a rozpočtu

Cieľ, stanovený na rok 2018 a merateľné ukazovatele boli splnené.

Rozpočet/merateľný ukazovateľ	Schválený	Upravený	Plnenie
600 - Bežné výdavky	25 000 €	46 597 €	46 597 €
Minimálny počet podporených projektov - oddielov	4		4

Zvýšenie príspevku pre MŠK bolo realizované po schválení uznesenia MsZ. Aktivity MŠK sú zamerané na futbalové súťaže vo viacerých vekových kategóriách.

2.3.7. Vysielacie a vydavateľské služby a poplatky autorským zväzom

Cieľ: Splniť zákonnú povinnosť voči autorským zväzom.

Plnenie cieľa, merateľných ukazovateľov a rozpočtu

Cieľ, stanovený na rok 2018 bol splnený.

Rozpočet/merateľný ukazovateľ	Schválený	Upravený	Plnenie
600 - Bežné výdavky	3 000 €	1 507 €	1 507 €
Splnenie zákonnej povinnosti	a/n		áno

2.3.8. Občianske obrady a kronika mesta

Cieľ: Zabezpečiť dôstojný priebeh občianskych obradov a slávností v meste.

Plnenie cieľa, merateľných ukazovateľov a rozpočtu

Cieľ, stanovený na rok 2018 a merateľné ukazovatele boli splnené. V roku 2018 ZPOZ zabezpečoval 53 rôznych aktivít - obradov, stretnutí a slávností.

Rozpočet/merateľný ukazovateľ	Schválený	Upravený	Plnenie
600 - Bežné výdavky	3 936 €	5 507 €	5 503 €
Počet členov ZPOZ pripravených na realizáciu obradov a slávností	18		18

2.4 Environmentálne funkcie

Zámer:

Čisté a zdravé prostredie pre život.

Cieľ:

Zasadzovať sa o zachovanie prírodných zdrojov a prvkov vyplývajúcich z prirodzenej polohy územia a o aktívny manažment odpadového hospodárstva, založený na adresnosti a osobnej zodpovednosti obyvateľov a podnikateľov mesta. V čo najvyššej miere presadzovať triedenie odpadu na jednotlivé zložky separovaného odpadu.

Konsolidovaná Výročná správa mesta Trenčianske Teplice za rok 2018

2.4.1. Odpadové hospodárstvo

Cieľ: Zabezpečiť pravidelný odvoz a likvidáciu a separáciu odpadu na území mesta.

Plnenie cieľa, merateľných ukazovateľov a rozpočtu

Cieľ, stanovený na rok 2018 a merateľné ukazovatele boli splnené.

Rozpočet/merateľný ukazovateľ	Schválený	Upravený	Plnenie
600 - Bežné výdavky	155 000 €	194 864 €	194 862 €
Objem zmesového komunálneho odpadu v tonách	1 087		1 194
Počet vyvezených 1100 l nádob	14 000		12-930
Počet vyvezených 110 l nádob podnikateľa	0		7 420
Počet vyvezených 120 l nádob	16 000		15 800

V priebehu roku 2018 bol zavedený odvoz 110 l nádob na odpad od podnikateľských subjektov, preto počet nádob s obsahom 1 100 litrov poklesol.

Za rok 2018 bolo v meste vyprodukovaných, resp. vyvezených 1 995,56 ton odpadu, z toho 1 084,8 tony zmesového odpadu a 109,92 tony objemového. Mesto zabezpečuje zber stavebného odpadu, zber papiera, tetrapakov, skla, plastov a kovov. Úroveň vytriedenia dosiahla 37,14 %.

2.4.21. TSM – Komplexná údržba verejných priestorov a pohrebništvo

Cieľ: Zabezpečiť cintorínske služby a starostlivosť o hrobové miesta, údržbu verejnej zelene a celoročnú údržbu miestnych komunikácií. Zabezpečiť zber, triedenie a likvidáciu drobného stavebného odpadu a veľkoobjemového odpadu. Zabezpečiť prevádzku zberného dvora, kontrolu zrekultivovanej skládky Kaňová, prevádzku a údržbu Kúpeľného námestia a fontán na námestí, Domu smútku.

Plnenie cieľa, merateľných ukazovateľov a rozpočtu

Cieľ, stanovený na rok 2017 a merateľné ukazovatele boli splnené.

Rozpočet/merateľný ukazovateľ	Schválený	Upravený	Plnenie
600 - Bežné výdavky	290 071 €	343 616 €	343 582 €
Počet hrobových miest.	1 600		1 620
Plocha verejnej zelene, ktorej je venovaná starostlivosť.	13,12 ha		13,12 ha
Dĺžka miestnych komunikácií, na ktorých je vykonávaná letná a zimná údržba	20,6 km		20,6 km
Počet ton drobného stavebného odpadu	100		117
Vyseparovaný odpad v tonách	261		523

2.4.22. TSM – Verejné osvetlenie

Cieľ: Zabezpečiť prevádzku a funkčnosť verejného osvetlenia v meste.

Plnenie cieľa, merateľných ukazovateľov a rozpočtu

Cieľ, stanovený na rok 2018 a merateľné ukazovatele boli splnené.

Rozpočet/merateľný ukazovateľ	Schválený	Upravený	Plnenie
600 - Bežné výdavky	47 687 €	49 458 €	49 450 €
Počet svetelných bodov	729		729

2.4.3. Deratizácia plôch verejnej zelene

Cieľ: Mesto deratizuje na základe zmluvného vzťahu s dodávateľom ASANA v súčinnosti s bytovými podnikmi, Kúpeľmi TT a.s., TVK a.s. a Povodím Váhu š.p. z dôvodu zabezpečenia ochrany obyvateľov mesta pred hlodavcami. Deratizácia prebieha 2 x ročne.

Plnenie cieľa, merateľných ukazovateľov a rozpočtu

Cieľ, stanovený na rok 2018 a merateľné ukazovatele boli splnené.

Konsolidovaná Výročná správa mesta Trenčianske Teplice za rok 2018

Rozpočet/merateľný ukazovateľ	Schválený	Upravený	Plnenie
600 - Bežné výdavky	3 000 €	3 000 €	3 000 €
Počet hektárov deratizovanej plochy verejnej zelene.	16,80		16,80

2.4.6. Ochrana prírody a krajiny

Cieľ:

Zabezpečiť odborné arboristické posúdenia v súvislosti s preneseným výkonom štátnej správy na úseku životného prostredia.

Zabezpečiť náhradnú výsadbu drevín a zabezpečiť odbornú údržbu a starostlivosť o dreviny v meste.

Plnenie cieľa, merateľných ukazovateľov a rozpočtu

Cieľ, stanovený na rok 2018 a merateľné ukazovatele boli splnené.

Rozpočet/merateľný ukazovateľ	Schválený	Upravený	Plnenie
600 - Bežné výdavky	8 000 €	822 €	822 €
Počet vypracovaných posudkov	3		0
Počet drevín náhradnej výsadby	120		22
Počet drevín, ktorým je venovaná odborná údržba a starostlivosť	15		0

2.5 Ochrana obyvateľov

Zámer:

Bezpečné mesto.

Cieľ:

Udržiavať bezpečné ulice, chrániť majetok a život obyvateľov mesta

2.5.1. Mestská polícia

Cieľ: Zvýšiť bezpečnosť a poriadok v meste aktívnym výkonom hliadkovej činnosti a preventívnymi aktivitami. Kontrola regulovaného parkovania v meste.

Plnenie cieľa, merateľných ukazovateľov a rozpočtu

Cieľ, stanovený na rok 2018 a merateľné ukazovatele boli splnené.

Rozpočet/merateľný ukazovateľ	Schválený	Upravený	Plnenie
600 - Bežné výdavky	162 603 €	173 902 €	173 894 €
Počet hliadok v priebehu roka	730		730
Počet preventívnych aktivít v priebehu roka	3		3

2.5.2. Dobrovoľný hasičský zbor

Cieľ: Zabezpečiť pripravenosť Dobrovoľného hasičského zboru na ochranu obyvateľov a majetku mesta pred požiarmi.

Plnenie cieľa, merateľných ukazovateľov a rozpočtu

Cieľ, stanovený na rok 2018 a merateľné ukazovatele boli splnené.

Rozpočet/merateľný ukazovateľ	Schválený	Upravený	Plnenie
600 - Bežné výdavky	11 906 €	10 073 €	10 067 €
Ročný počet nácvikov	3		3
Ročný počet preventívnych aktivít	2		10

2.6 Sociálne funkcie

Zámer:

Účinná sociálna sieť pre všetky znevýhodnené skupiny.

Cieľ:

Adresne orientovanou sociálnou politikou optimalizovať spektrum poskytovaných sociálnych služieb v meste.

Konsolidovaná Výročná správa mesta Trenčianske Teplice za rok 2018

2.6.1. Zariadenie pre seniorov

Cieľ: Poskytovať sociálnu službu fyzickej osobe, ktorá dovŕšila dôchodkový vek a je odkázaná na pomoc inej fyzickej osoby.

Plnenie cieľa, merateľných ukazovateľov a rozpočtu

Cieľ, stanovený na rok 2018 bol splnený, i keď počet lôžok z pôvodne stanovených poklesol na 13. Počet osôb zabezpečujúcich starostlivosť o klientov vzhľadom na ich odkázanosť medziročne stúpol o 3 osoby.

Rozpočet/merateľný ukazovateľ	Schválený	Upravený	Plnenie
600 - Bežné výdavky	79 200 €	78 305 €	78 291 €
Počet lôžok	16		13
Počet osôb zabezpečujúcich starostlivosť	6		6

2.6.2. Opatrovateľská služba

Cieľ: Poskytovať opatrovateľskú službu fyzickej osobe v jej domácnosti, ktorá je odkázaná na pomoc pri úkonoch sebaobsluhy a starostlivosti o svoju domácnosť.

Plnenie cieľa, merateľných ukazovateľov a rozpočtu

Cieľ, stanovený na rok 2018 a merateľné ukazovatele boli splnené.

Rozpočet/merateľný ukazovateľ	Schválený	Upravený	Plnenie
600 - Bežné výdavky	20 507 €	34 197 €	34 190 €
Počet hodín opatrovania	3594		3 932

V priebehu roku došlo k zmene počtu občanov, ktorým sa poskytovala opatrovateľská služba, čo sa odrazilo na počte hodín opatrovania. Čo sa týka finančných prostriedkov, bola zvýšená minimálna mzda a nedopatrením boli do tohto podprogramu zúčtované výdavky za služby poskytované klientom zariadenia pre seniorov (pranie bielizne, upratovanie,...)

2.6.3. Aktivity seniorov

Cieľ: Zabezpečením kultúrno-spoločenských aktivít napomôcť spríjemnenie života seniorom mesta.

Plnenie cieľa, merateľných ukazovateľov a rozpočtu

Cieľ, stanovený na rok 2018 bol splnený čiastočne, nakoľko sa uskutočnilo iba jedno podujatie a to stretnutie dôchodcov – jubilantov s primátorom mesta.

Rozpočet/merateľný ukazovateľ	Schválený	Upravený	Plnenie
600 - Bežné výdavky	3 500 €	1 123 €	1 123 €
Počet podujatí	3		1

2.6.4. Dávky sociálnej pomoci - pomoc občanom v hmotnej núdzi

Cieľ: Poskytnúť jednorazovú dávku v hmotnej núdzi občanovi v hmotnej núdzi.

Plnenie cieľa, merateľných ukazovateľov a rozpočtu

Cieľ, stanovený na rok 2018 a merateľné ukazovatele boli čiastočne splnené. Celkovo bolo podaných 6 žiadostí, z ktorých 5 žiadateľom bolo Komisiou pre zdravotníctvo a sociálne veci odporučené poskytnutie dávky.

Rozpočet/merateľný ukazovateľ	Schválený	Upravený	Plnenie
600 - Bežné výdavky	1 200 €	389 €	389 €
Počet poberateľov	8		5

2.6.5. Dotácie na sociálne služby - rodina a deti

Cieľ: Zabezpečiť pomoc rodinám s deťmi v hmotnej núdzi na nevyhnutné výdavky na ošatenie a školské potreby a pomôcky.

Plnenie cieľa, merateľných ukazovateľov a rozpočtu

Cieľ, stanovený na rok 2018 a merateľné ukazovatele boli splnené. Všetky podané žiadosti boli kladne vybavené.

Konsolidovaná Výročná správa mesta Trenčianske Teplice za rok 2018

Rozpočet/merateľný ukazovateľ	Schválený	Upravený	Plnenie
600 - Bežné výdavky	7 140 €	7 215 €	7 214 €
Počet detí poberajúcich vecné a peňažné dávky	8		8
Počet detí s príspevkom na tvorbu úspor	2		0

2.6.9. Aktivačné práce

Cieľ: Zabezpečiť v súčinnosti s Úradom práce sociálnych vecí a rodiny SR výkon aktivačných prác dlhodobo nezamestnanými občanmi a tvorbu úspor pre deti v detskom domove.

Plnenie cieľa, merateľných ukazovateľov a rozpočtu

Cieľ, stanovený na rok 2018 a merateľné ukazovatele boli splnené.

Rozpočet/merateľný ukazovateľ	Schválený	Upravený	Plnenie
600 - Bežné výdavky	50 €	47 €	47 €
Výkon aktivačných prác	a/n		áno

2.7 Mestská infraštruktúra

Zámer:

Funkčné a estetické budovy, komunikácie a objekty občianskej vybavenosti vo vlastníctve mesta.

Cieľ:

Spravovať, udržiavať a zveľaďovať infraštruktúrny majetok mesta v súlade s platnou legislatívou a potrebami občanov a návštevníkov mesta.

2.7.2 Statická doprava, oprava, údržba

Cieľ: Zabezpečiť povinnú údržbu, skvalitnenie a vytvorenie vodorovného a zvislého dopravného značenia

Plnenie cieľa, merateľných ukazovateľov a rozpočtu

Cieľ, stanovený na rok 2018 a merateľné ukazovatele boli splnené.

Rozpočet/merateľný ukazovateľ	Schválený	Upravený	Plnenie
600 - Bežné výdavky	18 500 €	20 896 €	20 896 €
700 – Kapitálové výdavky	127 993 €	473 361 €	473 355 €
Dopravné značenie na parkovacích zónach a miestnych komunikáciách	áno/nie		áno

Z kapitálových výdavkov bolo zabezpečené vybudovanie parkovísk, výmena okien v ZŠ a skladové podzemné kontajnery.

2.8 Externé služby mestu

Zámer:

Účelnosť, efektívnosť a profesionalita pri zabezpečovaní špecializovaných agend mesta.

Cieľ:

Účinnosť a efektívnosť využitia finančných zdrojov a kvalitu výstupov docieľiť formou outsourcingu činností, ktoré vzhľadom na svoj charakter (špecializáciu) a rozsah (počet úkonov v priebehu roka) je nemožné, resp. neúčelné realizovať zamestnancami mesta.

2.8.1. Projekty, expertízy a posudky

Cieľ: Zabezpečiť výkon špecializovaných služieb

Plnenie cieľa, merateľných ukazovateľov a rozpočtu

Cieľ, stanovený na rok 2018 a merateľné ukazovatele boli splnené.

Rozpočet/merateľný ukazovateľ	Schválený	Upravený	Plnenie
600 - Bežné výdavky	24 000 €	6 990 €	6 989 €
700-Kapitálové výdavky	7 500 €	16 675 €	16 675 €
Počet prípadov	27		24

Konsolidovaná Výročná správa mesta Trenčianske Teplice za rok 2018

Kapitálové výdavky boli použité na vypracovanie 2 projektových dokumentácií na rekonštrukciu parkovacích plôch na SNP. Z bežných výdavkov boli uhradené projekty s nižšou jednotkovou hodnotou, ako aj odborná činnosť na úseku civilnej ochrany.

2.8.2. Právne služby

Cieľ: Zabezpečiť kvalifikované právne zastupovanie mesta a poskytovanie právneho poradenstva

Plnenie cieľa, merateľných ukazovateľov a rozpočtu

Cieľ, stanovený na rok 2018 a merateľné ukazovatele boli splnené.

Rozpočet/merateľný ukazovateľ	Schválený	Upravený	Plnenie
600 - Bežné výdavky	13 000 €	10 435 €	10 435 €
Počet hodín ročne	350		280

2.8.3 Audit a ekonomické poradenstvo

Cieľ: Zabezpečiť výkon kvalifikovaného ekonomického poradenstva, prípravy projektov z prostriedkov EU a vykonanie účtovného auditu

Plnenie cieľa, merateľných ukazovateľov a rozpočtu

Cieľ, stanovený na rok 2018 a merateľné ukazovatele boli splnené.

Rozpočet/merateľný ukazovateľ	Schválený	Upravený	Plnenie
600 - Bežné výdavky	8 000 €	4 200 €	4 200 €
Počet hodín ročne (poradenstvo)	100		100
Počet úkonov (audit)	2		2

2.8.6. Mestský informačný systém

Cieľ: Zabezpečiť výkonné informačné prostredie pre zamestnancov MsÚ a jeho rozpočtových organizácií

Plnenie cieľa, merateľných ukazovateľov a rozpočtu

Cieľ, stanovený na rok 2018 a merateľné ukazovatele boli splnené. Predmetom výdavkov na mestský informačný systém boli prevádzkové výdavky vyplývajúce z uzavretých zmlúv, licenčných poplatkov, údržby systému, školenia zamestnancov, úpravy, nastavenia systémov a inštaláciu novo zakúpených PC.

Rozpočet/merateľný ukazovateľ	Schválený	Upravený	Plnenie
600 - Bežné výdavky	28 000 €	14 735 €	14 734 €
700 – Kapitálové výdavky	13 600 €	17 105 €	17 104 €
Počet spravovaných PC	32		37
Počet spravovaných programových modulov	10		10
Počet spravovaných PC pripojených do siete MsÚ	30		43
Počet spravovaných informačných systémov	4		4
Počet spravovaných sietí na MsÚ	1		1
Počet novo zakúpených počítačových zostáv	17		18

Kapitálové výdavky boli vynaložené na implementáciu programu Smartmap, nákup počítačov a dochádzkového systému pre MsÚ.

2.8.7. Dlhová služba

Cieľ: Zabezpečiť platby splácania istín úverov a úrokov z prijatých úverov

Plnenie cieľa, merateľných ukazovateľov a rozpočtu

Cieľ, stanovený na rok 2018 a merateľné ukazovatele boli splnené. Mesto zabezpečilo splácanie istiny i úrokov plynúcich z troch poskytnutých úverov. Jeden z nich bol už celkom splatený.

Rozpočet/merateľný ukazovateľ	Schválený	Upravený	Plnenie
600,800 - Bežné výdavky a finančné operácie	131 908 €	148 031 €	148 030 €
Počet úverov	3		3

2.8.8. Zdravotnícka služba

Cieľ: Zabezpečiť pracovnú zdravotnícku službu pre zamestnancov Mesta Trenčianske Teplice

Plnenie cieľa, merateľných ukazovateľov a rozpočtu

Cieľ, stanovený na rok 2018 a merateľné ukazovatele boli splnené.

Rozpočet/merateľný ukazovateľ	Schválený	Upravený	Plnenie
600 - Bežné výdavky	1 000 €	765 €	765 €
Počet zamestnancov	60		60

Mesto má uzavretú zmluvu so spoločnosťou zabezpečujúcou pracovnú zdravotnú službu pre zamestnancov v zmysle Zákona č. 124/2006 Z. z. o bezpečnosti a ochrane zdravia pri práci a o zmene a doplnení niektorých zákonov, zákona č. 355/2007 Z. z. o ochrane, podpore a rozvoji verejného zdravia a o zmene a doplnení niektorých zákonov a na základe Vyhlášky MZ SR č. 292/2008 Z. z. o podrobnostiach o rozsahu a náplni výkonu pracovnej zdravotnej služby, o zložení tímu odborníkov, ktorí ju vykonávajú a o požiadavkách na ich odbornú spôsobilosť. PZS je zameraná predovšetkým na starostlivosť zamestnancov z hľadiska sledovania dlhodobých vplyvov faktorov pracovného prostredia na zdravie.

2.8.9. Poistenie osôb a majetku

Cieľ: Zabezpečiť poistenie osôb a majetku mesta

Plnenie cieľa, merateľných ukazovateľov a rozpočtu

Cieľ, stanovený na rok 2018 a merateľné ukazovatele boli splnené.

Výdavky súviseli s úhradou poistného podľa uzavretých poistných zmlúv v rokoch predchádzajúcich, ako i troch zmlúv uzavretých v priebehu roku 2018.

Poistenie podľa starších zmlúv dosahuje hodnotu 15 812 eur ročne, v skutočnosti bolo zúčtovaných na poistení majetku 10 411 eur a na poistení automobilov 6 800 eur. Suma prevyšujúca pôvodne rozpočtovanú výšku poistného bola uhradená predčasne a týka sa roku nasledujúceho. Išlo o poistenie vozidla EČV TN 034 EP ako poistenie havarijné a poistenie zodpovednosti za škodu a u motorových vozidiel hasičov, Fabie, Octavie, Bucher, Dacia Dokker ako poistenie za škodu spôsobenú prevádzkou motorového vozidla.

Rozpočet/merateľný ukazovateľ	Schválený	Upravený	Plnenie
600 - Bežné výdavky	15 000 €	17 213 €	17 212 €
Počet poistných zmlúv	15		18

Mesto má uzavreté zmluvy vzťahujúce sa na:

- poistenie majetku – UNIQA
- poistenie elektroniky MŠ – Generali
- poistenie kina – UNIQA
- poistenie zodpovednosti za škodu obcí a miest – UNIQA
- živelné poistenie skládky Kaňová – Kooperativa
- povinné zmluvné poistenie – Komunálna poisťovňa, Allianz, Kooperativa
- poistenie zodpovednosti za škodu – Komunálna poisťovňa
- poistenie osôb – 2 zmluvy u Colonnade Insurance S.A.
- havarijné poistenie – 3 zmluvy Generali, 1 Kooperativa

3. Rozvoj mesta

Zámer:

Naplnené vízie rozvoja mesta.

3.3. Modernizácia infraštruktúry mesta

Zámer:

Reprezentatívne a funkčné mesto

Cieľ: Budovať nové a rekonštruovať existujúce objekty infraštruktúry v súlade s prioritami odsúhlasenými MsZ.

Konsolidovaná Výročná správa mesta Trenčianske Teplice za rok 2018

3.3.1. Rekonštrukcia požiarnej zbrojnice

Cieľ: Rekonštrukcia a modernizácia budovy MsÚ za účelom energetického zhodnotenia budovy za účelom dosiahnutia energetických úspor.

Plnenie cieľa, merateľných ukazovateľov a rozpočtu:

Cieľ, stanovený na rok 2018 a merateľné ukazovatele neboli splnené z dôvodu časového presunutia samotnej realizácie na rok 2019.

Rozpočet/merateľný ukazovateľ	Schválený	Upravený	Plnenie
600 – Bežné výdavky	0 €	22 €	22 €
700- Kapitálové výdavky – stavebná realizácia	34 629 €	38 698 €	38 697 €
Dosiahnutie cieľa	a/n		nie

V roku 2018 bola čiastočne zrekonštruovaná požiarňa zbrojnica zo zdrojov mesta v sume 8 697 eur z rezervného fondu a 30 000 eur z kapitálového transferu.

3.3.2. Obnova budovy Mestského úradu

Cieľ: Rekonštrukcia a modernizácia budovy MsÚ za účelom energetického zhodnotenia budovy za účelom dosiahnutia energetických úspor.

Plnenie cieľa, merateľných ukazovateľov a rozpočtu

Cieľ, stanovený na rok 2018 a merateľné ukazovatele neboli splnené z dôvodu časového presunutia samotnej realizácie na rok 2019, čo sa prejavilo už pri úprave rozpočtu na rok 2018.

Rozpočet/merateľný ukazovateľ	Schválený	Upravený	Plnenie
600 – Bežné výdavky – externý manažment	16 471 €	0 €	0 €
700- Kapitálové výdavky – stavebná realizácia	575 129 €	4 318 €	4 318 €
Dosiahnutie cieľa	a/n		nie

Z kapitálových výdavkov bola v priestoroch MsÚ zriadená príručná kuchynka slúžiaca na prípravu občerstvenia na akcie konané v zasadačke MsÚ.

3.3.3. Rekonštrukcia MŠ – energetické zhodnotenie

Cieľ: Rekonštrukcia a modernizácia budovy materskej školy za účelom energetického zhodnotenia budovy s cieľom dosiahnutia energetických úspor.

Plnenie cieľa, merateľných ukazovateľov a rozpočtu

Cieľ, stanovený na rok 2018 a merateľné ukazovatele boli splnené.

Rozpočet/merateľný ukazovateľ	Schválený	Upravený	Plnenie
600 – Bežné výdavky – externý manažment	0 €	0 €	0 €
700- Kapitálové výdavky – stavebná realizácia	115 000 €	246 846 €	246 846 €
Dosiahnutie cieľa	a/n		áno

V roku 2018 bolo financované stavebné práce súvisiace s rozšírením kapacity materskej školy a s energetickým zhodnotením predmetnej budovy.

Konsolidovaná Výročná správa mesta Trenčianske Teplice za rok 2018

3.3.4. Obnova budovy TsM

Cieľ: Rekonštrukcia a modernizácia budovy TsM za účelom energetického zhodnotenia budovy za účelom dosiahnutia energetických úspor.

Plnenie cieľa, merateľných ukazovateľov a rozpočtu

Cieľ, stanovený na rok 2018 a merateľné ukazovatele neboli splnené z dôvodu časového presunutia samotnej realizácie na rok 2019, čo sa prejavilo už pri úprave rozpočtu na rok 2018.

Rozpočet/merateľný ukazovateľ	Schválený	Upravený	Plnenie
600 - Bežné výdavky – externý manažment	7 800 €	0 €	0 €
700 – Kapitálové výdavky	339 173 €	0 €	0 €
Dosiahnutie cieľa	a/n		nie

14. Spoločnosti s účasťou mesta

	Počet akcií	Nominálna hodnota akcie v €	Finančná investícia spolu v €	Percentuálny podiel na základnom imaní
Trenčianske vodárne a kanalizácie, a. s., Trenčín	25	34,00	850,00	0,000002 %
Televízia Trenčianske Teplice, s. r. o., Trenčianske Teplice			10 038,78 10 039 OR	100,00 %
Termia, s. r. o., Trenčianske Teplice			7 346,81 6 639 OR	100,00 %
Spolu			18 235,59	x

15. KONSOLIDOVANÝ CELOK K 31.12.2018

Identifikačné údaje o konsolidujúcej účtovnej jednotke

Názov konsolidujúcej účtovnej jednotky	<i>Mesto Trenčianske Teplice</i>
Sídlo konsolidujúcej účtovnej jednotky	<i>Gen. M. R. Štefánika 613/4, Trenčianske Teplice</i>
IČO:	<i>00 312 088</i>
Dátum založenia, vzniku konsolidujúcej účtovnej jednotky	<i>10.12.1990 zákonom č. 369/1990 Zb. o obecnom zriadení</i>

Identifikačné údaje o konsolidovaných účtovných jednotkách – rozpočtových organizáciách v zriaďovateľskej pôsobnosti konsolidujúcej účtovnej jednotky

1.

Názov konsolidovanej účtovnej jednotky	<i>Základná škola Andreja Bagara</i>
Sídlo konsolidovanej účtovnej jednotky	<i>SNP 6, Trenčianske Teplice</i>
IČO:	<i>34000976</i>
Dátum založenia konsolidovanej účtovnej jednotky	<i>01.09.1993</i>

2.

Názov konsolidovanej účtovnej jednotky	<i>Technické služby mesta Trenčianske Teplice</i>
Sídlo konsolidovanej účtovnej jednotky	<i>SNP 154/71, Trenčianske Teplice</i>
IČO:	<i>00350672</i>
Dátum založenia konsolidovanej účtovnej jednotky	<i>01.04.2008</i>

Identifikačné údaje o konsolidovaných účtovných jednotkách – dcérskych obchodných spoločnostiach

1.

Obchodné meno konsolidovanej účtovnej jednotky	<i>Termia, s.r.o.</i>
Sídlo konsolidovanej účtovnej jednotky	<i>Štvrť SNP 138</i>
Dátum založenia/vzniku konsolidovanej účtovnej jednotky	<i>02.12.2003</i>
IČO:	<i>36331414</i>
Podiel konsolidujúcej účtovnej jednotky (obce resp. VÚC) na základnom imaní, hlasovacích právach konsolidovanej účtovnej jednotky (obchodnej spoločnosti)	<i>100 %</i>

2.

Obchodné meno konsolidovanej účtovnej jednotky	<i>Televízia Trenčianske Teplice, s.r.o.</i>
Sídlo konsolidovanej účtovnej jednotky	<i>SNP 154/71</i>
Dátum založenia/vzniku konsolidovanej účtovnej jednotky	<i>30.03.2001</i>
IČO:	<i>36317632</i>
Podiel konsolidujúcej účtovnej jednotky (obce resp. VÚC) na základnom imaní, hlasovacích právach konsolidovanej účtovnej jednotky (obchodnej spoločnosti)	<i>100 %</i>

Konsolidovaná účtovná závierka konsolidovaného celku mesta k 31. decembru 2018 je zostavená ako riadna konsolidovaná účtovná závierka podľa zákona č. 431/2002 Z. z. o účtovníctve v znení neskorších predpisov, za účtovné obdobie od 1. januára 2018 do 31. decembra 2018.

15.1. BILANCIA AKTÍV A PASÍV za konsolidovaný celok**A K T Í V A**

Názov	Skutočnosť k 31.12.2018	Skutočnosť k 31.12.2017
Majetok spolu	22 358 056,55	23 848 046,40
Neobežný majetok spolu	20 020 068,86	21 503 578,46
<i>z toho :</i>		
Dlhodobý nehmotný majetok	15 199,35	2 733,55
Dlhodobý hmotný majetok	20 004 019,51	20 252 704,11
Dlhodobý finančný majetok	850,00	1 248 140,80
Obežný majetok spolu	2 300 446,39	2 313 097,87
<i>z toho :</i>		
Zásoby	18 264,03	19 512,28
Zúčtovanie medzi subjektmi VS	0	0
Dlhodobé pohľadávky	0	0
Krátkodobé pohľadávky	727 885,77	701 805,86
Finančné účty	1 554 296,59	1 591 779,73
Poskytnuté návratné fin. výpomoci dlh.	0	0
Poskytnuté návratné fin. výpomoci krát.	0	0
Časové rozlíšenie	37 541,30	31 370,07

P A S Í V A

Názov	Skutočnosť k 31.12.2018	Skutočnosť k 31.12. 2017
Vlastné imanie a záväzky spolu	22 358 056,55	23 848 046,40
Vlastné imanie	13 717 036,88	14 894 298,46
<i>z toho :</i>		
Oceňovacie rozdiely	0	0
Fondy	0	0
Výsledok hospodárenia	13 717 036,88	14 894 298,46
Záväzky	2 414 591,24	2 418 788,29
<i>z toho :</i>		
Rezervy	52 275,15	16 900,74
Zúčtovanie medzi subjektami VS	0	0
Dlhodobé záväzky	594 094,16	611 096,93
Krátkodobé záväzky	1 593 750,08	1 543 951,59
Bankové úvery a výpomoci	174 471,85	246 839,03
Časové rozlíšenie	6 226 428,43	6 534 959,65

15.2. Informácie o nákladoch a výnosov za konsolidovaný celok

N Á K L A D Y

v eurách

Položky nákladov	Hlavná činnosť	Podnikateľská činnosť	Spolu k 31.12. 2018 bežného účtovného obdobia	Hodnota k 31.12.2017 bezprostredne predchádzajúceho účtovného obdobia
50 – Spotrebované nákupy	348 311,77	615 100,60	963 412,37	1 115 990,37
51 – Služby	449 646,96	64 111,60	513 758,56	600 829,28
52 – Ostatné náklady	1 830 320,42	261 994,00	2 092 314,42	1 896 843,21
53 – Dane a poplatky	9 535,25	1 622,00	11 157,25	12 326,12
54 – Ostatné náklady na prevádzkovú činnosť	328 554,79	19 717,00	348 271,79	222 105,56
55 – Odpisy, rezervy a opravné položky	985 016,95	8 799,00	994 815,95	983 886,50
z toho:				
Odpisy	944 254,17	9 799,00	954 053,17	978 961,21
Rezervy a OP z prev. činnosti	40 762,78		40 762,78	4 925,29
Rezervy a OP z finančnej činnosti	0	0	0	
56 – Finančné náklady	1 282 435,98	476,00	1 282 911,98	34 639,08
57 – Mimoriadne náklady	0	0	0	0
58 – Náklady na transfery a náklady z odvodu príjmov	61 828,47	0	61 828,47	55 130,00
5 – NÁKLADY SPOLU	5 295 650,59	972 820,20	6 268 470,79	4 921 750,12

V Ý N O S Y

v eurách

Položky nákladov	Hlavná činnosť	Podnikateľská činnosť	Spolu k 31.12. 2018 bežného účtovného obdobia	Hodnota k 31.12.2017 bezprostredne predchádzajúceho účtovného obdobia
60 – Tržby za vlastné výkony a tovar	278 538,96	926 357,62	1 204 896,58	1 231 005,23
61 – Zmena stavu vnútroorg. zásob	0	0	0	0
62 – Aktivácia	0	1 276,00	1 276,00	2 589,00
63 – Daňové výnosy z poplatkov	2 230 526,91	0	2 230 526,91	2 058 242,95
64 – Ostatné výnosy z prevádzkovej činnosti	446 080,96	3 569,00	449 649,96	478 412,23
65 – Zúčtovanie rezerv a opravných položiek	4 154,78	0	4 154,78	4 352,61
66 – Finančné výnosy	200 000,12	0	200 000,12	1 937,71
67 – Mimoriadne výnosy	0	0	0	0
68 – Výnosy z transferov štátnych RO a PO	0	0	0	0
69 – Výnosy z transferov RO a PO obce	1 002 336,10	0	1 002 336,10	1 094 231,51
6 – VÝNOSY SPOLU	4 161 637,83	931 202,62	5 092 840,45	4 870 771,24

15.3. Výsledok hospodárenia

v eurách

	Hlavná činnosť	Podnikateľská činnosť	Spolu k 31.12.2018 bežného účtovného obdobia	Hodnota k 31.12.2017 bezprostredne predchádzajúceho účtovného obdobia
Spolu náklady	5 295 650,59	972 820,20	6 268 470,79	4 921 750,12
Spolu výnosy	4 161 637,83	931 202,62	5 092 840,45	4 870 771,24
Výsledok hospodárenia pred zdanením	-1 134 012,76	-41 617,58	-1 175 630,34	-50 978,88
Splatná daň		-475	-475	3 360,00
Dodatočne platená daň				
Výsledok hospodárenia po zdanení	-1 134 012,76	-41 142,58	-1 175 155,34	-54 338,88

16. Prílohy:

a) Individuálna účtovná zvierka za rok 2018

- Súvaha za individuálnu účtovnú zvierku
- Výkaz ziskov a strát za individuálnu účtovnú zvierku
- Poznámky k individuálnej účtovnej zvierke
- Správa audítora o overení individuálnej účtovnej zvierky

b) Konsolidovaná účtovná zvierka za rok 2018

- Súvaha za konsolidovanú účtovnú zvierku
- Výkaz ziskov a strát za konsolidovanú účtovnú zvierku
- Poznámky ku konsolidovanej účtovnej zvierke
- Správa audítora o overení konsolidovanej účtovnej zvierky

SPRÁVA NEZÁVISLÉHO AUDÍTORA

KONSOLIDOVANEJ ÚČTOVNEJ ZÁVIERKY

MESTA TRENČIANSKE TEPLICE

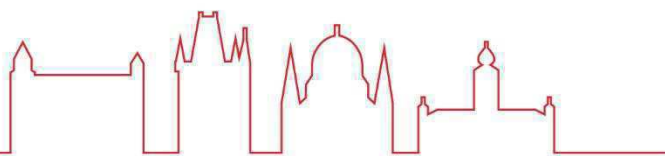
ZA ROK 2018

SPRÁVA NEZÁVISLÉHO AUDÍTORA

- Dátum vypracovania: 05.12.2019
- Účel : Správa vypracovaná v súlade s § 22a odsek 4 a § 22b odsek 3 zákona č. 431/2002 Z. z. o účtovníctve v aktuálnom znení („zákon o účtovníctve“) a v súlade so zmluvou.
- Objednávateľ: Mesto Trenčianske Teplice
Gen. M. R. Štefánika 613/4
914 51 Trenčianske Teplice
Slovenská republika
- Audítor: V4 Audit, s.r.o.
Vojtecha Tvrdeho 783/4
010 01 Žilina
Slovenská republika
- Počet vyhotovení: 3 odovzdané + 1 uložená v archíve

V4 Audit, s.r.o.

tel.: +421 41 321 12 91
fax: +421 41 321 12 92
e-mail: info@v4audit.sk
Tvrdeho 783/4
010 01 **Žilina**



SPRÁVA NEZÁVISLÉHO AUDÍTORA
pre primátorku a mestské zastupiteľstvo Mesta Trenčianske Teplice

Správa z auditu konsolidovanej účtovnej závierky

Názor

Uskutočnili sme audit konsolidovanej účtovnej závierky účtovnej jednotky verejnej správy, ktorú za konsolidovaný celok zostavila konsolidujúca účtovná jednotka Mesto Trenčianske Teplice (ďalej len „konsolidujúci celok“), a ktorá obsahuje konsolidovanú súvahu k 31. decembru 2018, konsolidovaný výkaz ziskov a strát za rok končiaci sa k uvedenému dátumu, a poznámky, ktoré obsahujú súhrn významných účtovných zásad a účtovných metód.

Podľa nášho názoru, priložená konsolidovaná účtovná závierka poskytuje pravdivý a verný obraz konsolidovanej finančnej situácie konsolidovaného celku k 31. decembru 2018 a konsolidovaného výsledku hospodárenia za rok končiaci sa k uvedenému dátumu podľa zákona č. 431/2002 Z. z. o účtovníctve v znení neskorších predpisov (ďalej len „zákon o účtovníctve“).

Základ pre náš názor

Audit sme vykonali podľa medzinárodných audítorských štandardov (International Standards on Auditing, ISA). Naša zodpovednosť podľa týchto štandardov je uvedená v odseku Zodpovednosť audítora za audit účtovnej závierky. Od Mesta Trenčianske Teplice a celého konsolidačného celku sme nezávislí podľa ustanovení zákona č. 423/2015 o štatutárnom audite a o zmene a doplnení zákona č. 431/2002 Z. z. o účtovníctve v znení neskorších predpisov (ďalej len „zákon o štatutárnom audite“) týkajúcich sa etiky, vrátane Etického kódexu audítora, relevantných pre náš audit účtovnej závierky a splnili sme aj ostatné požiadavky týchto ustanovení týkajúcich sa etiky. Sme presvedčení, že audítorské dôkazy, ktoré sme získali, poskytujú dostatočný a vhodný základ pre náš názor.

Zodpovednosť primátorky za konsolidovanú účtovnú závierku

Primátorka je zodpovedná za zostavenie tejto konsolidovanej účtovnej závierky tak, aby poskytovala pravdivý a verný obraz podľa zákona o účtovníctve a za tie interné kontroly, ktoré považuje za potrebné na zostavenie účtovnej závierky, ktorá neobsahuje významné nesprávnosti, či už v dôsledku podvodu alebo chyby.

Pri zostavovaní účtovnej závierky je primátorka zodpovedná za zhodnotenie schopnosti celého konsolidačného celku nepretržite pokračovať vo svojej činnosti, za opísanie skutočností týkajúcich sa nepretržitého pokračovania v činnosti, ak je to potrebné, a za použitie predpokladu nepretržitého pokračovania v činnosti v účtovníctve.

Zodpovednosť audítora za audit konsolidovanej účtovnej závierky

Našou zodpovednosťou je získať primerané uistenie, či konsolidovaná účtovná závierka ako celok neobsahuje významné nesprávnosti, či už v dôsledku podvodu alebo chyby, a vydať správu audítora, vrátane názoru. Primerané uistenie je uistenie vysokého stupňa, ale nie je zárukou toho, že audit vykonaný podľa medzinárodných audítorských štandardov vždy odhalí významné nesprávnosti, ak také existujú. Nesprávnosti môžu vzniknúť v dôsledku podvodu alebo chyby a za významné sa považujú vtedy, ak by sa dalo odôvodnene očakávať, že jednotlivo alebo v súhrne by mohli ovplyvniť ekonomické rozhodnutia používateľov, uskutočnené na základe tejto konsolidovanej účtovnej závierky.

V rámci auditu uskutočneného podľa medzinárodných audítorských štandardov, počas celého auditu uplatňujeme odborný úsudok a zachovávame profesionálny skepticizmus. Okrem toho:

- Identifikujeme a posudzujeme riziká významnej nesprávnej konsolidovanej účtovnej závierky, či už v dôsledku podvodu alebo chyby, navrhujeme a uskutočňujeme audítorské postupy reagujúce na tieto riziká a získavame audítorské dôkazy, ktoré sú dostatočné a vhodné na poskytnutie základu pre náš názor. Riziko neodhalenia významnej nesprávnej v dôsledku podvodu je vyššie ako toto riziko v dôsledku chyby, pretože podvod môže zahŕňať tajnú dohodu, falšovanie, úmyselné vynechanie, nepravdivé vyhlásenie alebo obídenie internej kontroly.
- Oboznamujeme sa s internými kontrolami relevantnými pre audit, aby sme mohli navrhnúť audítorské postupy vhodné za daných okolností, ale nie za účelom vyjadrenia názoru na efektívnosť interných kontrol konsolidovaného celku.
- Hodnotíme vhodnosť použitých účtovných zásad a účtovných metód a primeranosť účtovných odhadov a uvedenie s nimi súvisiacich informácií, uskutočnené primátorkou.
- Robíme záver o tom, či primátorka vhodne v účtovníctve používa predpoklad nepretržitého pokračovania v činnosti a na základe získaných audítorských dôkazov záver o tom, či existuje významná neistota v súvislosti s udalosťami alebo okolnosťami, ktoré by mohli významne spochybníť schopnosť konsolidovaného celku nepretržite pokračovať v činnosti. Ak dospejeme k záveru, že významná neistota existuje, sme povinní upozorniť v našej správe audítora na súvisiace informácie uvedené v účtovnej závierke alebo, ak sú tieto informácie nedostatočné, modifikovať náš názor. Naše závery vychádzajú z audítorských dôkazov získaných do dátumu vydania našej správy audítora.
- Hodnotíme celkovú prezentáciu, štruktúru a obsah konsolidovanej účtovnej závierky konsolidovaného celku vrátane informácií v nej uvedených, ako aj to, či účtovná závierka zachytáva uskutočnené transakcie a udalosti spôsobom, ktorý vedie k ich vernému zobrazeniu.

S osobami poverenými spravovaním komunikujeme okrem iného o plánovanom rozsahu i harmonograme auditu o významných zisteniach auditu, vrátane všetkých významných nedostatkov internej kontroly, ktoré počas nášho auditu zistíme.

Iná skutočnosť

Audit konsolidovanej účtovnej závierky mesta Trenčianske Teplice za rok 2017 vykonal iný audítor, ktorý vo svojej správe zo dňa 30.11.2018 na túto konsolidovanú účtovnú závierku vyjadril nemonifikovaný názor.

Správy k ďalším požiadavkám zákonov a iných právnych predpisov

Správa k informáciám, ktoré sa uvádzajú v konsolidovanej výročnej správe

Primátorka je zodpovedná za informácie uvedené v konsolidovanej výročnej správe, zostavenej podľa požiadaviek zákona o účtovníctve. Náš vyššie uvedený názor na konsolidovanú účtovnú závierku sa nevzťahuje na iné informácie v konsolidovanej výročnej správe.

V súvislosti s auditom konsolidovanej účtovnej závierky je našou zodpovednosťou oboznámenie sa s informáciami uvedenými v konsolidovanej výročnej správe a posúdenie, či tieto informácie nie sú vo významnom nesúlade s auditovanou konsolidovanou účtovnou závierkou alebo našimi poznatkami, ktoré sme získali počas auditu konsolidovanej účtovnej závierky, alebo sa inak zdajú byť významne nesprávne.

Posúdili sme, či konsolidovaná výročná správa Mesta Trenčianske Teplice obsahuje informácie, ktorých uvedenie vyžaduje zákon o účtovníctve.

Na základe prác vykonaných počas auditu konsolidovanej účtovnej závierky, podľa nášho názoru:

- informácie uvedené vo v konsolidovanej výročnej správe konsolidovaného celku Mesta Trenčianske Teplice za rok 2018 sú v súlade s konsolidovanou účtovnou závierkou za daný rok,
- výročná správa a konsolidovaná výročná správa obsahuje informácie podľa zákona o účtovníctve.

Okrem toho, na základe našich poznatkov o účtovnej jednotke a situácii v nej, ktoré sme získali počas auditu konsolidovanej účtovnej závierky, sme povinní uviesť, či sme zistili významné nesprávnosti v konsolidovanej výročnej správe, ktoré sme dostali po dátume vydania tejto správy audítora.

V tejto súvislosti neexistujú zistenia, ktoré by sme mali uviesť.

Žilina 5.12.2019

Audítorská spoločnosť:
V4 Audit, s.r.o.
Vojtecha Tvrdého 783/4,
010 01 Žilina
Licencia UDVA č. 388



Zodpovedný audítor:
Ing. Peter Jenča
Bulharská 8527/8,
010 01 Žilina
Licencia UDVA č. 851

SPRÁVA NEZÁVISLÉHO AUDÍTORA

ÚČTOVNEJ ZÁVIERKY

MESTA TRENČIANSKE TEPLICE

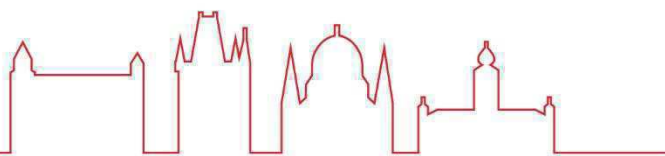
ZA ROK 2018

SPRÁVA NEZÁVISLÉHO AUDÍTORA

- Dátum vypracovania: 20.06.2019
- Účel : Správa vypracovaná v súlade s § 19 odsek 2 zákona č. 431/2002 Z. z. o účtovníctve v aktuálnom znení („zákon o účtovníctve“) a v súlade so zmluvou.
- Objednávateľ: Mesto Trenčianske Teplice
Gen. M. R. Štefánika 613/4
914 51 Trenčianske Teplice
Slovenská republika
- Audítor: V4 Audit, s.r.o.
Vojtecha Tvrdeho 783/4
010 01 Žilina
Slovenská republika
- Počet vyhotovení: 3 odovzdané + 1 uložená v archíve

V4 Audit, s.r.o.

tel.: +421 41 321 12 91
fax: +421 41 321 12 92
e-mail: info@v4audit.sk
Tvrdeho 783/4
010 01 **Žilina**



SPRÁVA NEZÁVISLÉHO AUDÍTORA
pre primátorku a mestské zastupiteľstvo Mesta Trenčianske Teplice

Správa z auditu účtovnej závierky

Názor

Uskutočnili sme audit účtovnej závierky Mesta Trenčianske Teplice (ďalej aj „mesto“), ktorá obsahuje súvahu k 31. decembru 2018, výkaz ziskov a strát za rok končiaci sa k uvedenému dátumu, a poznámky, ktoré obsahujú súhrn významných účtovných zásad a účtovných metód.

Podľa nášho názoru, okrem vplyvu skutočnosti, že sme sa fyzicky nezúčastnili na inventarizácii majetku a záväzkov, priložená účtovná závierka poskytuje pravdivý a verný obraz finančnej situácie Mesta Trenčianske Teplice k 31. decembru 2018 a výsledku jej hospodárenia za rok končiaci sa k uvedenému dátumu podľa zákona č. 431/2002 Z. z. o účtovníctve v znení neskorších predpisov (ďalej len „zákon o účtovníctve“).

Základ pre náš názor

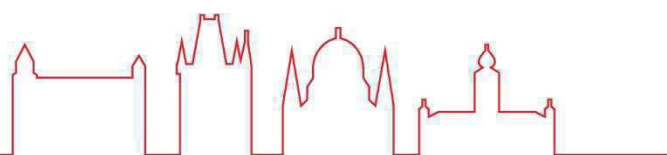
Audit sme vykonali podľa medzinárodných audítorských štandardov (International Standards on Auditing, ISA). Naša zodpovednosť podľa týchto štandardov je uvedená v odseku Zodpovednosť audítora za audit účtovnej závierky. Od Mesta Trenčianske Teplice sme nezávislí podľa ustanovení zákona č. 423/2015 o štatutárnom audite a o zmene a doplnení zákona č. 431/2002 Z. z. o účtovníctve v znení neskorších predpisov (ďalej len „zákon o štatutárnom audite“) týkajúcich sa etiky, vrátane Etického kódexu audítora, relevantných pre náš audit účtovnej závierky a splnili sme aj ostatné požiadavky týchto ustanovení týkajúcich sa etiky. Sme presvedčení, že audítorské dôkazy, ktoré sme získali, poskytujú dostatočný a vhodný základ pre náš názor.

Zodpovednosť primátorky za účtovnú závierku

Primátorka je zodpovedná za zostavenie tejto účtovnej závierky tak, aby poskytovala pravdivý a verný obraz podľa zákona o účtovníctve a za tie interné kontroly, ktoré považuje za potrebné na zostavenie účtovnej závierky, ktorá neobsahuje významné nesprávnosti, či už v dôsledku podvodu alebo chyby.

Pri zostavovaní účtovnej závierky je primátorka zodpovedná za zhodnotenie schopnosti Mesta Trenčianske Teplice nepretržite pokračovať vo svojej činnosti, za opísanie skutočností týkajúcich sa nepretržitého pokračovania v činnosti, ak je to potrebné, a za použitie predpokladu nepretržitého pokračovania v činnosti v účtovníctve.

Primátorka je ďalej zodpovedná za dodržiavanie povinností podľa Zákona č. 583/2004 Z.z. o rozpočtových pravidlách územnej samosprávy a o zmene a doplnení niektorých zákonov v platnom znení (ďalej len „zákon o rozpočtových pravidlách“).



Zodpovednosť audítora za audit účtovnej závierky

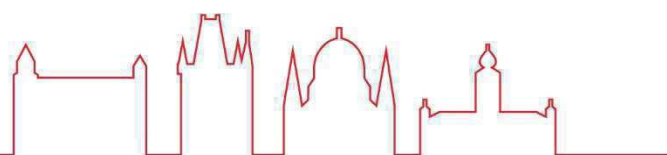
Našou zodpovednosťou je získať primerané uistenie, či účtovná závierka ako celok neobsahuje významné nesprávnosti, či už v dôsledku podvodu alebo chyby, a vydať správu audítora, vrátane názoru. Primerané uistenie je uistenie vysokého stupňa, ale nie je zárukou toho, že audit vykonaný podľa medzinárodných audítorských štandardov vždy odhalí významné nesprávnosti, ak také existujú. Nesprávnosti môžu vzniknúť v dôsledku podvodu alebo chyby a za významné sa považujú vtedy, ak by sa dalo odôvodnene očakávať, že jednotlivito alebo v súhrne by mohli ovplyvniť ekonomické rozhodnutia používateľov, uskutočnené na základe tejto účtovnej závierky.

Súčasťou auditu je aj overenie dodržiavania povinností Mesta Trenčianske Teplice podľa požiadaviek zákona o rozpočtových pravidlách a v rozsahu, v ktorom zákon o rozpočtových pravidlách ukladá audítorovi toto overenie vykonať.

V rámci auditu uskutočneného podľa medzinárodných audítorských štandardov, počas celého auditu uplatňujeme odborný úsudok a zachovávame profesionálny skepticizmus. Okrem toho:

- Identifikujeme a posudzujeme riziká významnej nesprávnosti účtovnej závierky, či už v dôsledku podvodu alebo chyby, navrhujeme a uskutočňujeme audítorské postupy reagujúce na tieto riziká a získavame audítorské dôkazy, ktoré sú dostatočné a vhodné na poskytnutie základu pre náš názor. Riziko neodhalenia významnej nesprávnosti v dôsledku podvodu je vyššie ako toto riziko v dôsledku chyby, pretože podvod môže zahŕňať tajnú dohodu, falšovanie, úmyselné vynechanie, nepravdivé vyhlásenie alebo obídenie internej kontroly.
- Oboznamujeme sa s internými kontrolami relevantnými pre audit, aby sme mohli navrhnúť audítorské postupy vhodné za daných okolností, ale nie za účelom vyjadrenia názoru na efektívnosť interných kontrol.
- Hodnotíme vhodnosť použitých účtovných zásad a účtovných metód a primeranosť účtovných odhadov a uvedenie s nimi súvisiacich informácií, uskutočnené primátorkou.
- Robíme záver o tom, či primátorka vhodne v účtovníctve používa predpoklad nepretržitého pokračovania v činnosti a na základe získaných audítorských dôkazov záver o tom, či existuje významná neistota v súvislosti s udalosťami alebo okolnosťami, ktoré by mohli významne spochybníť schopnosť Mesta Trenčianske Teplice nepretržite pokračovať v činnosti. Ak dospejeme k záveru, že významná neistota existuje, sme povinní upozorniť v našej správe audítora na súvisiace informácie uvedené v účtovnej závierke alebo, ak sú tieto informácie nedostatočné, modifikovať náš názor. Naše závery vychádzajú z audítorských dôkazov získaných do dátumu vydania našej správy audítora.
- Hodnotíme celkovú prezentáciu, štruktúru a obsah účtovnej závierky vrátane informácií v nej uvedených, ako aj to, či účtovná závierka zachytáva uskutočnené transakcie a udalosti spôsobom, ktorý vedie k ich vernému zobrazeniu.

S osobami poverenými spravovaním komunikujeme okrem iného o plánovanom rozsahu i harmonograme auditu o významných zisteniach auditu, vrátane všetkých významných nedostatkov internej kontroly, ktoré počas nášho auditu zistíme.



Iná skutočnosť

Audit účtovnej závierky mesta Trenčianske Teplice za rok 2017 vykonal iný audítor, ktorý vo svojej správe zo dňa 27.4.2018 na túto účtovnú závierku vyjadril nemodifikovaný názor.

Správa z overenia dodržiavania povinností Mesta Trenčianske Teplice podľa požiadaviek zákona o rozpočtových pravidlách

Na základe overenia dodržiavania povinností podľa požiadaviek zákona o rozpočtových pravidlách, platných v SR pre územnú samosprávu v znení neskorších predpisov konštatujeme, že Mesto Trenčianske Teplice nekonalo v roku 2018 v súlade s požiadavkami zákona o rozpočtových pravidlách: Zmeny rozpočtu mesta neboli zastupiteľstvom schválené a platné rozpočtové opatrenia nám boli dané k dispozícii posledné dve, podpísané už novou primátorkou .

Žilina 20.6.2019

Audítorská spoločnosť:
V4 Audit, s.r.o.
Vojtecha Tvrdého 783/4,
010 01 Žilina
Licencia UDVA č. 388



Zodpovedný audítor:
Ing. Peter Jenča
Bulharská 8527/8,
010 01 Žilina
Licencia UDVA č. 851

INDIVIDUÁLNA ÚČTOVNÁ ZÁVIERKA

k 31.12.2018

Priložené súčasti:

- Súvaha Úč ROPO SFOV 1-01
 Výkaz ziskov a strát Úč ROPO SFOV 2-01
 Poznámky

Účtovná závierka:

- riadna
 mimoriadna

Za obdobie:

Mesiac Rok Mesiac Rok
od 0 1 2 0 1 8 do 1 2 2 0 1 8

IČO

0 0 3 1 2 0 8 8

Názov účtovnej jednotky

T r e n ě i a n s k e T e p l i c e

Sídlo účtovnej jednotky

Ulica a číslo

M . R . Š t e f á n i k a 4

PSČ

9 1 4 5 1

Názov obce

T r e n ě i a n s k e T e p l i c e

Telefónne číslo

0 3 2 / 6 5 5 6 7 2 3 ,

Faxové číslo

6 5 5 2 2 3 2

E-mailová adresa

s e k r e t a r i a t @ t e p l i c e . s k

Zostavená dňa:

2 5 0 3 2 0 1 9

Podpisový záznam štatutárneho orgánu alebo člena štatutárneho orgánu účtovnej jednotky:

Súvaha

Súvaha ÚROPO SFOV 1-01 (MF/21227/2014-31)

k 31.12.2018

Strana aktív

Označenie	STRANA AKTÍV	číslo riadku	2018			2017
			Brutto	Korekcia	Netto	Netto
a	b	c	1	2	3	4
	SPOLU MAJETOK r. 002 + r. 033 + r. 110 + r. 114	1	32 242 947,36	11 919 919,76	20 323 027,60	21 915 408,80
A.	Neobežný majetok r. 003 + r. 011 + r. 024	2	31 746 974,94	11 873 803,52	19 873 171,42	21 343 720,93
A.I.	Dlhodobý nehmotný majetok súčet (r. 004 až 010)	3	291 609,05	280 691,45	10 917,60	1 228,80
A.I.1.	Aktivované náklady na vývoj (012) - (072+091AÚ)	4	0,00	0,00	0,00	0,00
2.	Softvér (013) - (073+091AÚ)	5	136 494,44	125 576,84	10 917,60	0,00
3.	Oceniteľné práva (014) - (074+091AÚ)	6	0,00	0,00	0,00	0,00
4.	Drobný dlhodobý nehmotný majetok (018) - (078+091AÚ)	7	0,00	0,00	0,00	0,00
5.	Ostatný dlhodobý nehmotný majetok (019) - (079+091AÚ)	8	155 114,61	155 114,61	0,00	0,00
6.	Obstaranie dlhodobého nehmotného majetku (041) - (093)	9	0,00	0,00	0,00	1 228,80
7.	Poskytnuté preddavky na dlhodobý nehmotný majetok (051) - (095AÚ)	10	0,00	0,00	0,00	0,00
A.II.	Dlhodobý hmotný majetok súčet (r. 012 až 023)	11	31 437 130,30	11 593 112,07	19 844 018,23	20 076 965,74
A.II.1.	Pozemky (031) - (092AÚ)	12	8 284 630,65	0,00	8 284 630,65	8 423 656,68
2.	Umelecké diela a zbierky (032) - (092AÚ)	13	46 142,88	0,00	46 142,88	46 142,88
3.	Predmety z drahých kovov (033) - (092AÚ)	14	0,00	0,00	0,00	0,00
4.	Stavby (021) - (081+092AÚ)	15	20 845 628,72	10 456 159,49	10 389 469,23	11 222 269,25
5.	Samostatné hnutelivé veci a súbory hnutelivých vecí (022) - (082+092AÚ)	16	981 175,72	832 160,63	149 015,09	96 176,97
6.	Dopravné prostriedky (023) - (083+092AÚ)	17	357 313,81	259 497,19	97 816,62	151 073,62
7.	Pestovateľské celky trvalých porastov (025) - (085+092AÚ)	18	0,00	0,00	0,00	0,00
8.	Základné stádo a ďalšie zvieratá (026) - (086+092AÚ)	19	0,00	0,00	0,00	0,00
9.	Drobný dlhodobý hmotný majetok (028) - (088+092AÚ)	20	0,00	0,00	0,00	0,00
10.	Ostatný dlhodobý hmotný majetok (029) - (089+092AÚ)	21	58 710,61	31 826,14	26 884,47	4 067,04
11.	Obstaranie dlhodobého hmotného majetku (042) - (094)	22	863 527,91	13 468,62	850 059,29	133 579,30
12.	Poskytnuté preddavky na dlhodobý hmotný majetok (052) - (095AÚ)	23	0,00	0,00	0,00	0,00
A.III.	Dlhodobý finančný majetok súčet (r. 025 až 032)	24	18 235,59	0,00	18 235,59	1 265 526,39
A.III.1.	Podielové cenné papiere a podiely v dcérskej účtovnej jednotke (061) - (096AÚ)	25	17 385,59	0,00	17 385,59	17 385,59
2.	Podielové cenné papiere a podiely v spoločnosti s podstatným vplyvom (062) - (096AÚ)	26	0,00	0,00	0,00	0,00
3.	Realizovateľné cenné papiere a podiely (063) - (096AÚ)	27	0,00	0,00	0,00	0,00
4.	Dlhové cenné papiere držané do splatnosti (065) - (096AÚ)	28	0,00	0,00	0,00	0,00
5.	Pôžičky účtovnej jednotke v konsolidovanom celku (066) - (096AÚ)	29	0,00	0,00	0,00	0,00
6.	Ostatné pôžičky (067) - (096AÚ)	30	0,00	0,00	0,00	0,00
7.	Ostatný dlhodobý finančný majetok (069) - (096AÚ)	31	850,00	0,00	850,00	1 248 140,80
8.	Obstaranie dlhodobého finančného majetku (043) - (096AÚ)	32	0,00	0,00	0,00	0,00
B.	Obežný majetok r. 034 + r. 040 + r. 048+ r. 060 + r. 085+ r. 098 + r. 104	33	477 971,27	46 116,24	431 855,03	556 779,26
B.I.	Zásoby súčet (r. 035 až 039)	34	2 127,96	0,00	2 127,96	660,01
B.I.1.	Materiál (112 + 119) - (191)	35	2 127,96	0,00	2 127,96	660,01
2.	Nedokončená výroba a polotovary (121 + 122) - (192 + 193)	36	0,00	0,00	0,00	0,00

Strana aktív

Označenie	STRANA AKTÍV	číslo riadku	2018			2017
			Brutto	Korekcia	Netto	Netto
a	b	c	1	2	3	4
3.	Výrobky (123) - (194)	37	0,00	0,00	0,00	0,00
4.	Zvieratá (124) - (195)	38	0,00	0,00	0,00	0,00
5.	Tovar (132 + 133 + 139) - (196)	39	0,00	0,00	0,00	0,00
B.II.	Zúčtovanie medzi subjektami verejnej správy súčet (r. 041 až r. 047)	40	38 630,91	0,00	38 630,91	59 514,72
B.II.1.	Zúčtovanie odvodov príjmov rozpočtových organizácií do rozpočtu zriaďovateľa (351)	41	4 650,36	0,00	4 650,36	18 088,08
2.	Zúčtovanie transferov štátneho rozpočtu (353)	42	0,00	0,00	0,00	0,00
3.	Zúčtovanie transferov rozpočtu obce a vyššieho územného celku (355)	43	33 980,55	0,00	33 980,55	41 426,64
4.	Zúčtovanie transferov zo štátneho rozpočtu v rámci konsolidovaného celku (356)	44	0,00	0,00	0,00	0,00
5.	Ostatné zúčtovanie rozpočtu obce a vyššieho územného celku (357)	45	0,00	0,00	0,00	0,00
6.	Zúčtovanie transferov zo štátneho rozpočtu iným subjektom (358)	46	0,00	0,00	0,00	0,00
7.	Zúčtovanie transferov medzi subjektami verejnej správy a iné zúčtovania (359)	47	0,00	0,00	0,00	0,00
B.III	Dlhodobé pohľadávky súčet (r. 049 až 059)	48	0,00	0,00	0,00	0,00
B.III.1	Odberatelia (311AÚ) - (391AÚ)	49	0,00	0,00	0,00	0,00
2.	Zmenky na inkaso (312AÚ) - (391AÚ)	50	0,00	0,00	0,00	0,00
3.	Pohľadávky za eskontované cenné papiere (313AÚ) - (391AÚ)	51	0,00	0,00	0,00	0,00
4.	Ostatné pohľadávky (315AÚ) - (391AÚ)	52	0,00	0,00	0,00	0,00
5.	Pohľadávky voči zamestnancom (335AÚ) - (391AÚ)	53	0,00	0,00	0,00	0,00
6.	Pohľadávky voči združeniu (369AÚ) - (391AÚ)	54	0,00	0,00	0,00	0,00
7.	Pohľadávky a záväzky z pevných termínových operácií (373AÚ) - (391AÚ)	55	0,00	0,00	0,00	0,00
8.	Pohľadávky z nájmu (374AÚ) - (391AÚ)	56	0,00	0,00	0,00	0,00
9.	Pohľadávky z vydaných dlhopisov (375AÚ) - (391AÚ)	57	0,00	0,00	0,00	0,00
10.	Nakúpené opcie (376AÚ) - (391AÚ)	58	0,00	0,00	0,00	0,00
11.	Iné pohľadávky (378AÚ) - (391AÚ)	59	0,00	0,00	0,00	0,00
B.IV.	Krátkodobé pohľadávky súčet (r. 061 až 084)	60	121 037,64	46 116,24	74 921,40	57 064,04
B.IV.1	Odberatelia (311AÚ) - (391AÚ)	61	0,00	0,00	0,00	0,00
2.	Zmenky na inkaso (312AÚ) - (391AÚ)	62	0,00	0,00	0,00	0,00
3.	Pohľadávky za eskontované cenné papiere (313AÚ) - (391AÚ)	63	0,00	0,00	0,00	0,00
4.	Poskytnuté prevádzkové preddávky (314) - (391AÚ)	64	0,00	0,00	0,00	0,00
5.	Ostatné pohľadávky (315AÚ) - (391AÚ)	65	7,00	0,00	7,00	0,00
6.	Pohľadávky z nedaňových rozpočtových príjmov (316) - (391AÚ)	66	0,00	0,00	0,00	0,00
7.	Pohľadávky z daňových a colných rozpočtových príjmov (317) - (391AÚ)	67	0,00	0,00	0,00	0,00
8.	Pohľadávky z nedaňových príjmov obcí a vyšších územných celkov a rozpočtových organizácií zriadených obcou a vyšším územným celkom (318) - (391AÚ)	68	48 209,38	37 975,69	10 233,69	11 711,57
9.	Pohľadávky z daňových príjmov obcí a vyšších územných celkov (319) - (391AÚ)	69	72 169,70	8 140,55	64 029,15	44 903,67
10.	Pohľadávky voči zamestnancom (335AÚ) - (391AÚ)	70	651,56	0,00	651,56	448,80
11.	Zúčtovanie s orgánmi sociálneho poistenia a zdravotného poistenia (336) - (391AÚ)	71	0,00	0,00	0,00	0,00
12.	Daň z príjmov (341) - (391AÚ)	72	0,00	0,00	0,00	0,00
13.	Ostatné priame dane (342) - (391AÚ)	73	0,00	0,00	0,00	0,00
14.	Daň pridanej hodnoty (343) - (391AÚ)	74	0,00	0,00	0,00	0,00
15.	Ostatné dane a poplatky (345) - (391AÚ)	75	0,00	0,00	0,00	0,00
16.	Pohľadávky voči združeniu (369AÚ) - (391AÚ)	76	0,00	0,00	0,00	0,00

17.	Požiadavky a záväzky z pevných termínovaných operácií (373AÚ) - (391AÚ)	77	0,00	0,00	0,00	0,00
18.	Požiadavky z nájmu (374AÚ) - (391AÚ)	78	0,00	0,00	0,00	0,00
19.	Požiadavky z vydaných dlhopisov (375AÚ) - (391AÚ)	79	0,00	0,00	0,00	0,00
20.	Nakúpené opcie (376AÚ) - (391AÚ)	80	0,00	0,00	0,00	0,00
21.	Iné požiadavky (378AÚ) - (391AÚ)	81	0,00	0,00	0,00	0,00
22.	Spojovací účet pri združení (396AÚ)	82	0,00	0,00	0,00	0,00
23.	Zúčtovanie s Európskou úniou (371AÚ)- (391AÚ)	83	0,00	0,00	0,00	0,00
24.	Transfery a ostatné zúčtovanie so subjektami mimo verejnej správy (372AÚ) - (391AÚ)	84	0,00	0,00	0,00	0,00
B.V.	Finančné účty súčet (r. 086 až 097)	85	316 174,76	0,00	316 174,76	439 540,49
B.V.1.	Pokladnica (211)	86	749,34	0,00	749,34	1 682,22
2.	Ceniny (213)	87	4 063,20	0,00	4 063,20	3 528,00
3.	Bankové účty (221AÚ +/- 261)	88	311 362,22	0,00	311 362,22	434 330,27
4.	Účty v bankách s dobou viazanosti dlhšou ako jeden rok (221AÚ)	89	0,00	0,00	0,00	0,00
5.	Výdavkový rozpočtový účet (222)	90	0,00	0,00	0,00	0,00
6.	Príjmový rozpočtový účet (223)	91	0,00	0,00	0,00	0,00
7.	Majetkové cenné papiere na obchodovanie (251) - (291AÚ)	92	0,00	0,00	0,00	0,00
8.	Dlhové cenné papiere na obchodovanie (253) - (291AÚ)	93	0,00	0,00	0,00	0,00
9.	Dlhové cenné papiere so splatnosťou do jedného roka držané do splatnosti (256) - (291AÚ)	94	0,00	0,00	0,00	0,00
10.	Ostatné realizovateľné cenné papiere (257) - (291AÚ)	95	0,00	0,00	0,00	0,00
11.	Obstaranie krátkodobého finančného majetku (259) - (291AÚ)	96	0,00	0,00	0,00	0,00
12.	Účty Štátnej pokladnice (účtová skupina 28)	97	0,00	0,00	0,00	0,00
B.VI.	Poskytnuté návratné finančné výpomoci dlhodobé súčet (r. 099 až r. 103)	98	0,00	0,00	0,00	0,00
B.VI.1.	Poskytnuté návratné finančné výpomoci subjektom v rámci konsolidovaného celku (271AÚ) - (291AÚ)	99	0,00	0,00	0,00	0,00
2.	Poskytnuté návratné finančné výpomoci ostatným subjektom verejnej správy (272AÚ) - (291AÚ)	100	0,00	0,00	0,00	0,00
3.	Poskytnuté návratné finančné výpomoci podnikateľským subjektom (274AÚ)- (291AÚ)	101	0,00	0,00	0,00	0,00
4.	Poskytnuté návratné finančné výpomoci ostatným organizáciám (275AÚ) - (291AÚ)	102	0,00	0,00	0,00	0,00
5.	Poskytnuté návratné finančné výpomoci fyzickým osobám (277AÚ) - (291AÚ)	103	0,00	0,00	0,00	0,00
B.VII.	Poskytnuté návratné finančné výpomoci krátkodobé súčet (r. 105 až r. 109)	104	0,00	0,00	0,00	0,00
B.VII.1.	Poskytnuté návratné finančné výpomoci subjektom v rámci konsolidovaného celku (271AÚ) - (291AÚ)	105	0,00	0,00	0,00	0,00
2.	Poskytnuté návratné finančné výpomoci ostatným subjektom verejnej správy (272AÚ) - (291AÚ)	106	0,00	0,00	0,00	0,00
3.	Poskytnuté návratné finančné výpomoci podnikateľským subjektom (274AÚ) - (291AÚ)	107	0,00	0,00	0,00	0,00
4.	Poskytnuté návratné finančné výpomoci ostatným organizáciám (275AÚ) - (291AÚ)	108	0,00	0,00	0,00	0,00
5.	Poskytnuté návratné finančné výpomoci fyzickým osobám (277AÚ) - (291AÚ)	109	0,00	0,00	0,00	0,00
C.	Ľúčové rozlíšenie súčet (r. 111 až r. 113)	110	18 001,15	0,00	18 001,15	14 908,61
C.1.	Náklady budúcich období (381)	111	18 001,15	0,00	18 001,15	14 908,61
2.	Komplexné náklady budúcich období (382)	112	0,00	0,00	0,00	0,00
3.	Príjmy budúcich období (385)	113	0,00	0,00	0,00	0,00
D.	Vzáťahy k účtom klientov Štátnej pokladnice (účtová skupina 20)	114	0,00	0,00	0,00	0,00

Strana pasív

Označenie	STRANA PASÍV	Číslo riadku	2018	2017
a	b	c	5	6
	VLASTNÉ IMANIE A ZÁVÄZKY r. 116 + r. 126 + r. 180 + r. 183	115	20 323 027,60	21 915 408,80
A.	Vlastné imanie r. 117 + r. 120 + r. 123	116	13 279 028,89	14 456 781,22
A.I.	Oceňovacie rozdiely súčet (r. 118 + r. 119)	117	3 400,00	3 400,00
A.I.1.	Oceňovacie rozdiely z precenenia majetku a záväzkov (+/- 414)	118	0,00	0,00
2.	Oceňovacie rozdiely z kapitálových úastín (+/- 415)	119	3 400,00	3 400,00
A.II.	Fondy súčet (r. 121 + r. 122)	120	0,00	0,00
A.II.1.	Zákonný rezervný fond (421)	121	0,00	0,00
2.	Ostatné fondy (427)	122	0,00	0,00
A.III.	Výsledok hospodárenia (+/-) súčet (r. 124 až 125)	123	13 275 628,89	14 453 381,22
A.III.1.	Nevysporiadaný výsledok hospodárenia minulých rokov (+/- 428)	124	14 453 275,98	14 486 795,36
2.	Výsledok hospodárenia za účvné obdobie (+/-) r. 001 - (r. 117 + r. 120 + r. 124 + r. 126 + r. 180 + r. 183)	125	-1 177 647,09	-33 414,14
B.	Záväzky súčet r. 127 + r. 132 + r. 140 + r. 151 + r. 173	126	886 214,78	994 076,29
B.I.	Rezervy súčet (r. 128 až 131)	127	40 135,00	4 000,00
B.I.1.	Rezervy zákonné dlhodobé (451AÚ)	128	0,00	0,00
2.	Ostatné rezervy (459AÚ)	129	0,00	0,00
3.	Rezervy zákonné krátkodobé (323AÚ, 451AÚ)	130	0,00	0,00
4.	Ostatné krátkodobé rezervy (323AÚ, 459AÚ)	131	40 135,00	4 000,00
B.II.	Zúfovanie medzi subjektami verejnej správy súčet (r. 133 až r. 139)	132	0,00	0,00
B.II.1.	Zúfovanie odvodov príjmov rozpočových organizácií do rozpoču zriaďovateľa (351)	133	0,00	0,00
2.	Zúfovanie transferov štátneho rozpoču (353)	134	0,00	0,00
3.	Zúfovanie transferov rozpoču obce a vyššieho územného celku (355)	135	0,00	0,00
4.	Zúfovanie transferov zo štátneho rozpoču v rámci konsolidovaného celku (356)	136	0,00	0,00
5.	Ostatné zúfovanie rozpoču obce a vyššieho územného celku (357)	137	0,00	0,00
6.	Zúfovanie transferov zo štátneho rozpoču iným subjektom (358)	138	0,00	0,00
7.	Zúfovanie transferov medzi subjektami verejnej správy a iné zúfovania (359)	139	0,00	0,00
B.III.	Dlhodobé záväzky súčet (r. 141 až 150)	140	585 749,09	605 260,15
B.III.1.	Ostatné dlhodobé záväzky (479AÚ)	141	584 145,07	603 176,73
2.	Dlhodobé prijaté preddavky (475AÚ)	142	0,00	0,00
3.	Dlhodobé zmenky na úhradu (478AÚ)	143	0,00	0,00
4.	Záväzky zo sociálneho fondu (472)	144	1 604,02	2 083,42
5.	Záväzky z nájmu (474AÚ)	145	0,00	0,00
6.	Dlhodobé nevyfakturované dodávky (476AÚ)	146	0,00	0,00
7.	Podávky a záväzky z pevných termínových operácií (373AÚ)	147	0,00	0,00
8.	Predané opcie (377AÚ)	148	0,00	0,00
9.	Iné záväzky (379AÚ)	149	0,00	0,00
10.	Vydané dlhopisy dlhodobé (473AÚ) - (255AÚ)	150	0,00	0,00
B.IV.	Krátkodobé záväzky súčet (r. 152 až 172)	151	192 093,84	216 311,11
B.IV.1.	Dodávatelia (321)	152	32 742,46	77 573,76
2.	Zmenky na úhradu (322, 478AÚ)	153	0,00	0,00
3.	Prijaté preddavky (324, 475AÚ)	154	0,00	0,00
4.	Ostatné záväzky (325, 479AÚ)	155	0,00	0,00
5.	Nevyfakturované dodávky (326, 476AÚ)	156	0,00	0,00
6.	Záväzky z nájmu (474AÚ)	157	0,00	0,00

Strana pasív

Označenie	STRANA PASÍV	Číslo riadku	2018	2017
a	b	c	5	6
7.	Požiadavky a záväzky z pevných termínových operácií (373AÚ)	158	0,00	0,00
8.	Predané opcie (377AÚ)	159	0,00	0,00
9.	Iné záväzky (379AÚ)	160	41 150,84	58 724,85
10.	Záväzky z upísaných nesplatených cenných papierov a vkladov (367)	161	0,00	0,00
11.	Záväzky voč združeniu (368)	162	0,00	0,00
12.	Zamestnanci (331)	163	67 169,96	52 402,86
13.	Ostatné záväzky voč zamestnancom (333)	164	0,00	0,00
14.	Zúčtovanie s orgánmi sociálneho poistenia a zdravotného poistenia (336)	165	38 393,26	20 714,62
15.	Daň príjmov (341)	166	0,00	0,00
16.	Ostatné priame dane (342)	167	12 637,32	6 895,02
17.	Daň pridanej hodnoty (343)	168	0,00	0,00
18.	Ostatné dane a poplatky (345)	169	0,00	0,00
19.	Spojovací účet pri združení (396AÚ)	170	0,00	0,00
20.	Zúčtovanie s Európskou úniou (371AÚ)	171	0,00	0,00
21.	Transfery a ostatné zúčtovanie so subjektami mimo verejnej správy (372AÚ)	172	0,00	0,00
B.V.	Bankové úvery a výpomoci súčet (r. 174 až 179)	173	68 236,85	168 505,03
B.V.1.	Bankové úvery dlhodobé (461AÚ)	174	22 720,85	68 236,85
2.	Bežné bankové úvery (461AÚ, 221AÚ, 231, 232)	175	45 516,00	100 268,18
3.	Vydané dlhopisy krátkodobé (473AÚ, 241) - (255AÚ)	176	0,00	0,00
4.	Ostatné krátkodobé finančné výpomoci (249)	177	0,00	0,00
5.	Prijaté návratné finančné výpomoci od subjektov verejnej správy dlhodobé (273AÚ)	178	0,00	0,00
6.	Prijaté návratné finančné výpomoci od subjektov verejnej správy krátkodobé (273AÚ)	179	0,00	0,00
C.	Čísový rozlíšenie súčet (r. 181 + r. 182)	180	6 157 783,93	6 464 551,29
C.1.	Výdavky budúcich období (383)	181	0,00	0,00
2.	Výnosy budúcich období (384)	182	6 157 783,93	6 464 551,29
D.	Vzťahy k účtom klientov Štátnej pokladnice (účtová skupina 20)	183	0,00	0,00

Výkaz ziskov a strát

Výkaz ziskov a strát ÚROPO SFOV 2-01 (MF/21227/2014-31)

k 31.12.2018

Náklady

číslo účtu alebo skupiny	Náklady	číslo riadku	2018			2017
			Hlavná činnosť	Podnikateľská činnosť	Spolu	
a	b	c	1	2	3	4
50	Spotrebované nákupy (r. 002 až r. 005)	1	183 347,40	0,00	183 347,40	278 235,03
501	Spotreba materiálu	2	118 459,36	0,00	118 459,36	104 722,64
502	Spotreba energie	3	64 888,04	0,00	64 888,04	82 847,19
503	Spotreba ostatných neskladovateľných dodávok	4	0,00	0,00	0,00	0,00
504, 507	Predaný tovar, Predaná nehnuteľnosť	5	0,00	0,00	0,00	90 665,20
51	Služby (r. 007 až r. 010)	6	399 528,36	0,00	399 528,36	500 463,23
511	Opravy a udržiavanie	7	81 946,52	0,00	81 946,52	74 370,61
512	Cestovné	8	3 033,62	0,00	3 033,62	4 044,76
513	Náklady na reprezentáciu	9	4 412,38	0,00	4 412,38	3 544,68
518	Ostatné služby	10	310 135,84	0,00	310 135,84	418 503,18
52	Osobné náklady (r. 012 až r. 016)	11	1 078 393,39	0,00	1 078 393,39	942 745,26
521	Mzdové náklady	12	759 261,97	0,00	759 261,97	674 212,28
524	Zákonné sociálne poistenie	13	257 940,61	0,00	257 940,61	229 024,57
525	Ostatné sociálne poistenie	14	4 201,88	0,00	4 201,88	3 238,16
527	Zákonné sociálne náklady	15	55 728,93	0,00	55 728,93	35 140,25
528	Ostatné sociálne náklady	16	1 260,00	0,00	1 260,00	1 130,00
53	Dane a poplatky (r. 018 až r. 020)	17	9 312,29	0,00	9 312,29	10 305,16
531	Daň motorových vozidiel	18	0,00	0,00	0,00	0,00
532	Daň nehnuteľnosti	19	62,38	0,00	62,38	54,50
538	Ostatné dane a poplatky	20	9 249,91	0,00	9 249,91	10 250,66
54	Ostatné náklady na prevádzkovú činnosť (r. 022 až r. 028)	21	330 073,24	0,00	330 073,24	192 599,56
541	Zostatková cena predaného dlhodobého nehmotného majetku a dlhodobého hmotného majetku	22	139 026,03	0,00	139 026,03	0,00
542	Predaný materiál	23	0,00	0,00	0,00	0,00
544	Zmluvné pokuty, penále a úroky z omeškania	24	3,00	0,00	3,00	0,00
545	Ostatné pokuty, penále a úroky z omeškania	25	0,00	0,00	0,00	0,00
546	Odpis pohľadávky	26	0,00	0,00	0,00	0,00
548	Ostatné náklady na prevádzkovú činnosť	27	191 044,21	0,00	191 044,21	192 599,56
549	Manká a škody	28	0,00	0,00	0,00	0,00
55	Odpisy, rezervy a opravné položky z prevádzkovej činnosti a finančnej činnosti a zúčtovanie časového rozlíšenia (r. 030 + r. 031 + r. 036 + r. 039)	29	976 943,08	0,00	976 943,08	967 372,21
551	Odpisy dlhodobého nehmotného majetku a dlhodobého hmotného majetku	30	936 808,08	0,00	936 808,08	963 372,21
	Rezervy a opravné položky z prevádzkovej činnosti (r. 032 až r. 035)	31	40 135,00	0,00	40 135,00	4 000,00
552	Tvorba zákonných rezerv z prevádzkovej činnosti	32	0,00	0,00	0,00	0,00
553	Tvorba ostatných rezerv z prevádzkovej činnosti	33	40 135,00	0,00	40 135,00	4 000,00
557	Tvorba zákonných opravných položiek z prevádzkovej činnosti	34	0,00	0,00	0,00	0,00
558	Tvorba ostatných opravných položiek z prevádzkovej činnosti	35	0,00	0,00	0,00	0,00
	Rezervy a opravné položky z finančnej činnosti (r. 037+ r. 038)	36	0,00	0,00	0,00	0,00
554	Tvorba rezerv z finančnej činnosti	37	0,00	0,00	0,00	0,00
559	Tvorba opravných položiek z finančnej činnosti	38	0,00	0,00	0,00	0,00
555	Zúčtovanie komplexných nákladov budúcich období	39	0,00	0,00	0,00	0,00

Náklady

Číslo účtu alebo skupiny	Náklady	Číslo riadku	2018			2017
			Hlavná číťnosť	Podnikateľská číťnosť	Spolu	
a	b	c	1	2	3	4
56	Finančné náklady (r. 041 až r. 048)	40	1 276 533,28	0,00	1 276 533,28	28 366,62
561	Predané cenné papiere a podiely	41	1 247 290,80	0,00	1 247 290,80	0,00
562	Úroky	42	8 278,43	0,00	8 278,43	10 401,70
563	Kurzové straty	43	0,00	0,00	0,00	0,00
564	Náklady na precenenie cenných papierov	44	0,00	0,00	0,00	0,00
566	Náklady na krátkodobý finančný majetok	45	0,00	0,00	0,00	0,00
567	Náklady na derivátové operácie	46	0,00	0,00	0,00	0,00
568	Ostatné finančné náklady	47	20 964,05	0,00	20 964,05	17 964,92
569	Manká a škody na finančom majetku	48	0,00	0,00	0,00	0,00
57	Mimoriadne náklady (r. 050 až r. 053)	49	0,00	0,00	0,00	0,00
572	Škody	50	0,00	0,00	0,00	0,00
574	Tvorba rezerv	51	0,00	0,00	0,00	0,00
578	Ostatné mimoriadne náklady	52	0,00	0,00	0,00	0,00
579	Tvorba opravných položiek	53	0,00	0,00	0,00	0,00
58	Náklady na transfery a náklady z odvodu príjmov (r. 055 až r. 063)	54	658 105,69	0,00	658 105,69	589 251,77
581	Náklady na transfery zo štátneho rozpočtu do štátnych rozpočtových organizácií a príspevkových organizácií	55	0,00	0,00	0,00	0,00
582	Náklady na transfery zo štátneho rozpočtu ostatným subjektom verejnej správy	56	0,00	0,00	0,00	0,00
583	Náklady na transfery zo štátneho rozpočtu subjektom mimo verejnej správy	57	0,00	0,00	0,00	0,00
584	Náklady na transfery z rozpočtu obce alebo z rozpočtu vyššieho územného celku do rozpočtových organizácií a príspevkových organizácií zriadených obcou alebo vyšším územným celkom	58	596 277,22	0,00	596 277,22	534 711,77
585	Náklady na transfery z rozpočtu obce alebo z rozpočtu vyššieho územného celku ostatným subjektom verejnej správy	59	0,00	0,00	0,00	0,00
586	Náklady na transfery z rozpočtu obce alebo z rozpočtu vyššieho územného celku subjektom mimo verejnej správy	60	61 828,47	0,00	61 828,47	54 540,00
587	Náklady na ostatné transfery	61	0,00	0,00	0,00	0,00
588	Náklady z odvodu príjmov	62	0,00	0,00	0,00	0,00
589	Náklady z budúceho odvodu príjmov	63	0,00	0,00	0,00	0,00
	Účtové skupiny 50 - 58 súčet (r.001 + r.006 + r.011 + r.017 + r.021 + r.029 + r.040 + r.049 + r.054)	64	4 912 236,73	0,00	4 912 236,73	3 509 338,84

Výnosy

číslo účtu alebo skupiny	Výnosy, daň príjmov a výsledok hospodárenia	číslo riadku	2018			2017
			Hlavná činnosť	Podnikateľská činnosť	Spolu	
a	b	c	1	2	3	4
60	Tržby za vlastné výkony a tovar (r. 066 až r. 068)	65	191 241,75	0,00	191 241,75	183 777,87
601	Tržby za vlastné výrobky	66	0,00	0,00	0,00	0,00
602	Tržby z predaja služieb	67	191 241,75	0,00	191 241,75	183 777,87
604, 607	Tržby za tovar, Výnosy z nehnuteľnosti na predaj	68	0,00	0,00	0,00	0,00
61	Zmena stavu vnútroorganizačných zásob (r. 070 až r. 073)	69	0,00	0,00	0,00	0,00
611	Zmena stavu nedokonenej výroby	70	0,00	0,00	0,00	0,00
612	Zmena stavu polotovarov	71	0,00	0,00	0,00	0,00
613	Zmena stavu výrobkov	72	0,00	0,00	0,00	0,00
614	Zmena stavu zvierat	73	0,00	0,00	0,00	0,00
62	Aktivácia (r. 075 až r. 078)	74	0,00	0,00	0,00	0,00
621	Aktivácia materiálu a tovaru	75	0,00	0,00	0,00	0,00
622	Aktivácia vnútroorganizačných služieb	76	0,00	0,00	0,00	0,00
623	Aktivácia dlhodobého nehmotného majetku	77	0,00	0,00	0,00	0,00
624	Aktivácia dlhodobého hmotného majetku	78	0,00	0,00	0,00	0,00
63	Daňové a colné výnosy a výnosy z poplatkov (r. 080 až r. 082)	79	2 231 286,91	0,00	2 231 286,91	2 059 002,95
631	Daňové a colné výnosy štátu	80	0,00	0,00	0,00	0,00
632	Daňové výnosy samosprávy	81	2 085 579,77	0,00	2 085 579,77	1 918 955,72
633	Výnosy z poplatkov	82	145 707,14	0,00	145 707,14	140 047,23
64	Ostatné výnosy z prevádzkovej činnosti (r. 084 až r. 089)	83	483 366,35	0,00	483 366,35	514 534,00
641	Tržby z predaja dlhodobého nehmotného majetku a dlhodobého hmotného majetku	84	194 587,54	0,00	194 587,54	178 669,80
642	Tržby z predaja materiálu	85	0,00	0,00	0,00	0,00
644	Zmluvné pokuty, penále a úroky z omeškania	86	165,00	0,00	165,00	0,00
645	Ostatné pokuty, penále a úroky z omeškania	87	2 060,00	0,00	2 060,00	2 860,00
646	Výnosy z odpísaných poplatkov	88	0,00	0,00	0,00	0,00
648	Ostatné výnosy z prevádzkovej činnosti	89	286 553,81	0,00	286 553,81	333 004,20
65	Zúčtovanie rezerv a opravných položiek z prevádzkovej činnosti a finančnej činnosti a zúčtovanie časového rozlíšenia (r. 091 + r. 096 + r. 099)	90	4 000,00	0,00	4 000,00	4 000,00
	Zúčtovanie rezerv a opravných položiek z prevádzkovej činnosti (r. 092 až r. 095)	91	4 000,00	0,00	4 000,00	4 000,00
652	Zúčtovanie zákonných rezerv z prevádzkovej činnosti	92	0,00	0,00	0,00	0,00
653	Zúčtovanie ostatných rezerv z prevádzkovej činnosti	93	4 000,00	0,00	4 000,00	4 000,00
657	Zúčtovanie zákonných opravných položiek z prevádzkovej činnosti	94	0,00	0,00	0,00	0,00
658	Zúčtovanie ostatných opravných položiek z prevádzkovej činnosti	95	0,00	0,00	0,00	0,00
	Zúčtovanie rezerv a opravných položiek z finančnej činnosti (r. 097 + r. 098)	96	0,00	0,00	0,00	0,00
654	Zúčtovanie rezerv z finančnej činnosti	97	0,00	0,00	0,00	0,00
659	Zúčtovanie opravných položiek z finančnej činnosti	98	0,00	0,00	0,00	0,00
655	Zúčtovanie komplexných nákladov budúcich období	99	0,00	0,00	0,00	0,00
66	Finančné výnosy (r. 101 až r. 108)	100	200 000,12	0,00	200 000,12	1 904,87
661	Tržby z predaja cenných papierov a podielov	101	200 000,00	0,00	200 000,00	0,00
662	Úroky	102	0,12	0,00	0,12	0,11
663	Kurzové zisky	103	0,00	0,00	0,00	0,00
664	Výnosy z precenenia cenných papierov	104	0,00	0,00	0,00	0,00
665	Výnosy z dlhodobého finančného majetku	105	0,00	0,00	0,00	0,00
666	Výnosy z krátkodobého finančného majetku	106	0,00	0,00	0,00	0,00
667	Výnosy z derivátových operácií	107	0,00	0,00	0,00	0,00

Výnosy

číslo účtu alebo skupiny	Výnosy, daň príjmov a výsledok hospodárenia	číslo riadku	2018			2017
			Hlavná číťnosť	Podnikateľská číťnosť	Spolu	
a	b	c	1	2	3	4
668	Ostatné finančné výnosy	108	0,00	0,00	0,00	1 904,76
67	Mimoriadne výnosy (r. 110 až r. 113)	109	0,00	0,00	0,00	0,00
672	Náhrady škôd	110	0,00	0,00	0,00	0,00
674	Zúfňovanie rezerv	111	0,00	0,00	0,00	0,00
678	Ostatné mimoriadne výnosy	112	0,00	0,00	0,00	0,00
679	Zúfňovanie opravných položiek	113	0,00	0,00	0,00	0,00
68	Výnosy z transferov a rozpočťových príjmov v štátnych rozpočťových organizáciách a príspevkových organizáciách (r. 115 až r. 123)	114	0,00	0,00	0,00	0,00
681	Výnosy z bežných transferov zo štátného rozpočťu	115	0,00	0,00	0,00	0,00
682	Výnosy z kapitálových transferov zo štátného rozpočťu	116	0,00	0,00	0,00	0,00
683	Výnosy z bežných transferov od ostatných subjektov verejnej správy	117	0,00	0,00	0,00	0,00
684	Výnosy z kapitálových transferov od ostatných subjektov verejnej správy	118	0,00	0,00	0,00	0,00
685	Výnosy z bežných transferov od Európskej únie	119	0,00	0,00	0,00	0,00
686	Výnosy z kapitálových transferov od Európskej únie	120	0,00	0,00	0,00	0,00
687	Výnosy z bežných transferov od ostatných subjektov mimo verejnej správy	121	0,00	0,00	0,00	0,00
688	Výnosy z kapitálových transferov od ostatných subjektov mimo verejnej správy	122	0,00	0,00	0,00	0,00
689	Výnosy z odvodu rozpočťových príjmov	123	0,00	0,00	0,00	0,00
69	Výnosy z transferov a rozpočťových príjmov v obciach, vyšších územných celkoch a v rozpočťových organizáciách a príspevkových organizáciách zriadených obcou alebo vyšším územným celkom (r. 125 až r. 133)	124	624 694,51	0,00	624 694,51	712 705,01
691	Výnosy z bežných transferov z rozpočťu obce alebo z rozpočťu vyššieho územného celku v rozpočťových organizáciách a príspevkových organizáciách zriadených obcou alebo vyšším územným celkom	125	0,00	0,00	0,00	0,00
692	Výnosy z kapitálových transferov z rozpočťu obce alebo z rozpočťu vyššieho územného celku v rozpočťových organizáciách a príspevkových organizáciách zriadených obcou alebo vyšším územným celkom	126	0,00	0,00	0,00	0,00
693	Výnosy samosprávy z bežných transferov zo štátného rozpočťu a od iných subjektov verejnej správy	127	89 559,24	0,00	89 559,24	95 015,94
694	Výnosy samosprávy z kapitálových transferov zo štátného rozpočťu a od iných subjektov verejnej správy	128	456 256,83	0,00	456 256,83	530 614,83
695	Výnosy samosprávy z bežných transferov od Európskej únie	129	0,00	0,00	0,00	0,00
696	Výnosy samosprávy z kapitálových transferov od Európskych spoločnstiev	130	0,00	0,00	0,00	0,00
697	Výnosy samosprávy z bežných transferov od ostatných subjektov mimo verejnej správy	131	6 040,22	0,00	6 040,22	10 433,00
698	Výnosy samosprávy z kapitálových transferov od ostatných subjektov mimo verejnej správy	132	275,00	0,00	275,00	0,00
699	Výnosy samosprávy z odvodu rozpočťových príjmov	133	72 563,22	0,00	72 563,22	76 641,24
	Účťová trieda 6 súčťt (r. 065 + r. 069 + r. 074 + r. 079 + r. 083 + r. 090 + r. 100 + r. 109 + r. 114 + r. 124)	134	3 734 589,64	0,00	3 734 589,64	3 475 924,70
	Výsledok hospodárenia pred zdanením (r. 134 mínus r. 064) (+/-)	135	-1 177 647,09	0,00	-1 177 647,09	-33 414,14
591	Splatná daň príjmov	136	0,00	0,00	0,00	0,00
595	Dodatočne platená daň príjmov	137	0,00	0,00	0,00	0,00
	Výsledok hospodárenia po zdanení r. 135 mínus (r. 136, r. 137) (+/-)	138	-1 177 647,09	0,00	-1 177 647,09	-33 414,14

Poznámky k 31.12.2018

Čl. I Všeobecné údaje

1. Identifikačné údaje účtovnej jednotky

a)	
Názov účtovnej jednotky	Mesto Trenčianske Teplice
Sídlo účtovnej jednotky	Gen. M. R. Štefánika 4, Trenčianske Teplice
IČO	00312088
Dátum zriadenia	V roku 1990 v zmysle zákona č. 369/1990 Z.z. O obecnom zriadení
Spôsob zriadenia	V zmysle zákona č. 369/1990 Z.z. O obecnom zriadení
b) Právny dôvod na zostavenie účtovnej závierky	riadna
c) Účtovná jednotka je súčasťou konsolidovaného celku	Áno – konsolidujúca účtovná jednotka
d) Účtovná jednotka je súčasťou súhrnného celku verejnej správy	Áno

2. Opis činnosti účtovnej jednotky

Hlavná činnosť účtovnej jednotky	Tvorba všeobecne záväzných právnych predpisov, v ktorých upravuje postavenie a pôsobnosť mesta, práva a povinnosti obyvateľov mesta, základné zásady hospodárenia a financovania, nakladanie s majetkom mesta, postavenie a pôsobnosť mestského zastupiteľstva, primátora a ďalších orgánov mestskej samosprávy, ich vnútornú štruktúru, deľbu práce medzi nimi, formy a metódy ich práce, rieši širšie vzťahy mesta, symboly mesta, udeľovanie čestného občianstva, ceny mesta a ceny primátora.
----------------------------------	---

3. Informácie o štatutárnych zástupcoch a o organizačnej štruktúre účtovnej jednotky

Štatutárny zástupca (meno a priezvisko) Funkcia	Mgr. Zuzana Frajková Ďurmeková - primátorka
Štatutárny zástupca (meno a priezvisko) Funkcia	Mgr. Michaela Fedorová - zástupca primátorky
Priemerný počet zamestnancov počas účtovného obdobia	56,3
Počet zamestnancov ku dňu, ku ktorému sa zostavuje účtovná závierka účtovnej jednotky z toho: - počet vedúcich zamestnancov	60 8
Organizačná štruktúra účtovnej jednotky:	<ul style="list-style-type: none">▪ Primátorka mesta▪ Hlavný kontrolór mesta▪ Zástupca primátorky▪ Prednosta mestského úradu

	<ul style="list-style-type: none"> ▪ Klientske centrum, pokladňa, podateľňa a informácie ▪ Dane, poplatky ▪ Matrika, evidencia obyvateľov ▪ Podnikanie a životné prostredie ▪ Bývanie, doprava, výstavba a stavby, Spoločný stavebný úrad ▪ Hlavný architekt mesta ▪ Sociálna starostlivosť a VPČ ▪ Školstvo, kultúra ▪ Cestovný ruch a marketing ▪ Finančno strategické plánovanie a programový rozpočet ▪ Správa majetku a zmluvné vzťahy ▪ Informačné technológie, registratúrne stredisko ▪ Účtovníctvo, finančné transakcie a rozpočtovanie ▪ Personalistika a mzdy ▪ Mestská knižnica ▪ Kino Prameň ▪ Mestská polícia ▪ Upratovacie služby ▪ Základná umelecká škola ▪ Materská škola ▪ Školská jedáleň pri MŠ
- rozpočtové organizácie zriadené účtovnou jednotkou	<ul style="list-style-type: none"> ➤ 1./ Technické služby mesta Trenčianske Teplice, rozpočtová organizácia, SNP 154/71, 914 51 Trenčianske Teplice ➤ 2./ Základná škola Andreja Bagara, SNP 6, 914 51 Trenčianske Teplice
- právnické osoby založené účtovnou jednotkou	<ul style="list-style-type: none"> ➤ 1./ Termia, s.r.o., Štvrť SNP 138, 914 51 Trenčianske Teplice ➤ 2./ Televízia Trenčianske Teplice, s.r.o., Štvrť SNP 71, 914 51 Trenčianske Teplice

Vo Voľbách do orgánov samosprávy obcí 2018, ktoré sa konali dňa 10.11.2018 bola zvolená Mgr. Zuzana Frajková Ďurmeková, ktorá nahradila vo funkcii primátora PhDr. Štefana Škultétyho. Primátorka zložila sľub na zasadnutí Mestského zastupiteľstva dňa 10.12.2018.

Mestské zastupiteľstvo na svojom zasadnutí dňa 30.1.2019, uznesením číslo 18/I/2019 zobralo na vedomie, že Mgr. Michaela Fedorová je poverená zastupovaním primátorky.

Čl. II
Informácie o účtovných zásadách a účtovných metódach

1. Účtovná závierka je zostavená za splnenia predpokladu nepretržitého pokračovania účtovnej jednotky vo svojej činnosti

2. Zmeny účtovných metód a účtovných zásad

Účtovná jednotka nezmenila účtovné metódy, účtovné zásady oproti predchádzajúcemu účtovnému obdobiu

3. Spôsob ocenenia jednotlivých položiek

Položky	Spôsob oceňovania
a) dlhodobý nehmotný majetok nakupovaný	obstarávacou cenou
b) dlhodobý hmotný majetok nakupovaný	obstarávacou cenou
c) dlhodobý nehmotný majetok a dlhodobý hmotný majetok získaný bezodplatne	reprodukčnou obstarávacou cenou
d) dlhodobý finančný majetok	obstarávacou cenou
e) zásoby nakupované	obstarávacou cenou
f) pohľadávky	menovitou hodnotou
g) krátkodobý finančný majetok	menovitou hodnotou
h) časové rozlíšenie na strane aktív	náklady budúcich období a príjmy budúcich období sa vykazujú vo výške, ktorá je potrebná na dodržanie zásady vecnej a časovej súvislosti s účtovným obdobím.
i) záväzky, vrátane dlhopisov, pôžičiek a úverov	menovitou hodnotou
j) rezervy	oceňujú sa v očakávanej výške záväzku
k) časové rozlíšenie na strane pasív	výdavky budúcich období a výnosy budúcich období sa vykazujú vo výške, ktorá je potrebná na dodržanie zásady vecnej a časovej súvislosti s účtovným obdobím.

4. Spôsob zostavenia odpisového plánu pre dlhodobý majetok, doba odpisovania, sadzby odpisov a odpisové metódy pri stanovení účtovných odpisov

Odpisy dlhodobého nehmotného majetku a dlhodobého hmotného majetku sú stanovené tak, že sa vychádza z predpokladanej doby jeho užívania a predpokladaného priebehu jeho opotrebenia. Odpisovať sa začína odo dňa jeho zaradenia do používania

Účtovné odpisy sa zaokrúhľujú na celé eurá nahor. Metóda odpisovania sa používa lineárna.

Účtovná jednotka zaraďuje majetok do odpisových skupín v zmysle zákona č.595/2003 Z.z. o dani z príjmov v z.n.p.

Predpokladaná doba užívania a odpisové sadzby sú stanovené takto:

Odpisová skupina	Predpokladaná doba používania v rokoch	Ročná odpisová sadzba v %
-------------------------	---	----------------------------------

1	4	25
2	6	16,7
3	8	12,5
4	12	8,3
5	20	5,0
6	40	2,50

Drobný nehmotný majetok od 0 Eur do 2 400,00 €, ktorý podľa rozhodnutia účtovnej jednotky nie je dlhodobým nehmotným majetkom sa účtuje pri obstaraní do nákladov na účet 518 - Ostatné služby.

Drobný hmotný majetok od 0 Eur do 1 700,00 €, ktorý podľa rozhodnutia účtovnej jednotky nie je dlhodobým hmotným majetkom sa účtuje ako zásoby.

5. Zásady pre zohľadnenie zníženia hodnoty majetku.

Prechodné zníženie hodnoty majetku sa vyjadruje opravnou položkou.

Účtovná jednotka tvorila opravné položky k

- odpisovanému dlhodobému majetku **áno**
- neodpisovanému dlhodobému majetku **áno**
- nedokončeným investíciám **áno**
- dlhodobému finančnému majetku **áno**
- zásobám **nie**
- pohľadávkam **áno**

Účtovná jednotka tvorila opravné položky k pohľadávkam v rámci hlavnej činnosti, pri ktorých je riziko, že ich dlžník úplne alebo čiastočne nezaplatí, ak od splatnosti pohľadávky uplynula doba dlhšia ako:

365	najviac do výšky 25 % menovitej hodnoty pohľadávky bez príslušenstva
720	najviac do výšky 50 % menovitej hodnoty pohľadávky bez príslušenstva
1 080	najviac do výšky 100 % menovitej hodnoty pohľadávky bez príslušenstva

6. Zásady pre vykazovanie transferov.

O nároku na dotácie zo štátneho rozpočtu sa účtuje, ak je takmer isté, že sa splnia všetky podmienky súvisiace s dotáciou a súčasne, že sa dotácia poskytne.

Bežný transfer

- prijatý od cudzích subjektov - sa zúčtuje do výnosov vo vecnej a časovej súvislosti s nákladmi
- poskytnutý cudzím subjektom - sa zúčtuje do nákladov pri poskytnutí transferu
- poskytnutý vlastným subjektom - sa zúčtuje do nákladov pri poskytnutí transferu

Kapitálový transfer

- prijatý od cudzích subjektov - sa zúčtuje do výnosov vo vecnej a časovej súvislosti s nákladmi (napr. s odpismi, s opravnou položkou, so zostatkovou hodnotou vyradeného dlhodobého majetku).
- poskytnutý vlastným subjektom - sa zúčtuje do nákladov vo vecnej a časovej súvislosti s nákladmi účtovanými v organizáciách v zriaďovateľskej pôsobnosti obce/mesta.

7. Spôsob prepočtu údajov v cudzích menách na menu euro.

Majetok a záväzky vyjadrené v cudzej mene sa ku dňu uskutočnenia účtovného prípadu prepočítavajú na menu euro referenčným výmenným kurzom určeným a vyhláseným Európskou centrálnou bankou.

Čl. III

Informácie o údajoch na strane aktív súvahy

A Neobežný majetok

1. Dlhodobý nehmotný majetok a dlhodobý hmotný majetok

a) prehľad o pohybe dlhodobého majetku (tabuľka č.1)

Textová časť k tabuľke č.1 - poistenie hnutel'ného, nehnuteľného a tiež finančného majetku vo vlastníctve Mesta Trenčianske Teplice

b) spôsob a výška poistenia dlhodobého nehmotného majetku a dlhodobého hmotného majetku

Spôsob poistenia	Výška poistenia v €
Poistenie majetku – poistenie priemyselných rizík	10 386,16
Havarijné poistenie, poistenie motorových vozidiel	3 364,86
Poistenie osôb v motorovom vozidle	72,00
Poistenie skládka odpadov Kaňová	2 980,78

c) opis a hodnota dlhodobého majetku vo vlastníctve účtovnej jednotky alebo v správe účtovnej jednotky

Majetok, ku ktorému má účtovná jednotka vlastnícke právo	Suma
Pozemky	8 284 630,65
Budovy, stavby	10 389 469,23
Stroje, prístroje, zariadenia, inventár	149 015,09
Dopravné prostriedky	97 816,62
Umelecké diela	46 142,88
Ostatný dlhodobý majetok	26 884,47

2. Dlhodobý finančný majetok

a) prehľad o pohybe dlhodobého finančného majetku - tabuľka č.1

Textová časť k tabuľke č.1 Na účte 061 sú vykázané 100 % podiely v dcérskych účtovných jednotkách, v celkovej zostatkovej sume 17 385,59.

Na účte 069 sú podiely v obchodných spoločnostiach menšie ako 20 percentné a predstavujú sumu 850 €. V roku 2018 Mesto Trenčianske Teplice svoj podiel vo firme Kúpele Trenčianske Teplice, a.s. na základe uznesenia MsZ číslo 6/III/2018 zo dňa 21.3.2018 odpredalo.

3. Majetkové podiely účtovnej jednotky v iných spoločnostiach

Informácia o spoločnostiach, v ktorých má účtovná jednotka majetkový podiel (riadky 025 až 026 súvahy):

Názov spoločnosti	Právna forma	Základné imanie (ZI) spoločnosti v peňažných jednotkách	Podiel ÚJ na základnom imaní (ZI) spoločnosti v %	Podiel ÚJ na hlasovacích právach v %	Hodnota vlastného imania spoločnosti v eurách k 31.12. 2018	Hodnota vlastného imania spoločnosti v eurách k 31.12. 2017	Účtovná hodnota vykázaná v súvahe ÚJ k 31.12. 2018	Účtovná hodnota vykázaná v súvahe ÚJ k 31.12. 2017
Termia, s.r.o.	s.r.o.	7 346,81	100	100			7 346,81	7 346,81
Televízia Trenčianske Teplice, s.r.o.	s.r.o.	10 038,78	100	100			10 038,78	10 038,78

4. Dlhové cenné papiere a realizovateľné cenné papiere, dlhodobé pôžičky a ostatný dlhodobý finančný majetok

a) významné položky ostatného dlhodobého finančného majetku (riadok 031 súvahy):

Významné položky ostatného DFM	Hodnota k 31.12.2018	Hodnota 31.12.2017
Kúpele Trenčianske Teplice, a.s.	0,00	1 247 290,80
TVK, a.s.	850,00	850,00
Spolu	850,00	1 248 140,80

B Obežný majetok

1. Zásoby

Riadok 35 súvahy – hodnotu tvorí zostatok PHL v nádržiach motorových vozidiel t.j. 193,64 €, zostatok potravín v sklade Školskej jedálne pri MŠ v sume 1 376,20 € a zostatok Propagačných a reklamných predmetov v sume 558,12 €.

2. Pohľadávky

a) opis významných pohľadávok podľa jednotlivých položiek súvahy

Pohľadávky	Riadok súvahy	Hodnota pohľadávok	Opis
Daňové	69	43 996,21	Daň z nehnuteľnosti (DzN)
Daňové	69	1 325,20	Daň za užívanie VP
Daňové	69	25 602,21	Daň za ubytovanie
Daňové	69	1 126,59	Daň za psa
Daňové	69	119,49	Daň za nevýherné hracie prístroje
Nedaňové	68	39 522,08	Poplatok za komunálny odpad a drobné stavebné odpady
Nedaňové	68	3 957,63	Nájomné za nebytové priestory a pozemky
Nedaňové	68	4 655,33	Fakturované nájomné
Nedaňové	68	74,34	Opatrovateľská služba

b) vývoj opravnej položky k pohľadávkam - tabuľka č.3

Textová časť k tabuľke č.3

Opravné položky boli tvorené v rámci zásad opatrnosti, nakoľko niektoré pohľadávky sú z minulých rokov a javia sa ako nevyžiteľné. Tiež v rámci inventarizácie boli viac ráz upomínané a exekučne vymáhané.

Opis dôvodov tvorby, zníženia a zrušenia opravných položiek k pohľadávkam

Pohľadávky	Suma OP	Dôvod tvorby, zníženia a zrušenia OP
Nedaňové pohľadávky účet 318	37 975,69	Dlhodobo vymáhané a zatiaľ nezaplatené
Daňové pohľadávky účet 319	8 140,55	Dlhodobo vymáhané a zatiaľ nezaplatené

c) pohľadávky podľa doby splatnosti (riadky 048 a 060 súvahy) - tabuľka č.4
pohľadávky sú krátkodobé

3. Finančný majetok

a) opis významných zložiek krátkodobého finančného majetku – riadok 85 súvahy

Krátkodobý finančný majetok	Zostatok k 31.12.2018
Bankové účty	310 681,01
Pokladnica	749,34
Peniaze na ceste	681,21

4. Časové rozlíšenie

Významné položky časového rozlíšenia nákladov budúcich období a príjmov budúcich období

Opis jednotlivých významných položiek časového rozlišenia	Zostatok k 31.12.2018
Náklady budúcich období spolu :	18 001,15
Z toho:	
- Poistenie majetku	9 312,13
- Predplatné novín, časopisov	3 372,69
- Členské príspevky v združeních	4 874,56
- Internetové služby	99,47
- Softvérové služby	342,30

Čl. IV

Informácie o údajoch na strane pasív súvahy

A Vlastné imanie - tabuľka č.5

Názov položky	Opis jednotlivých položiek a opis zmien jednotlivých položiek vlastného imania, najmä zmeny oceňovacích rozdielov, opravy významných chýb minulých rokov
428 – nevysporiadaný výsledok hospodárenia z minulých rokov	Zaučtovaný výsledok hospodárenia bežného účtovného obdobia Použitie a tvorba Rezervného fondu Účtovanie obrátov v rámci analytík jednotlivých účtov
431 – výsledok hospodárenia v schvaľovaní	Presun výsledku bežného účtovného obdobia na účet 428

B Závazky

1. Rezervy - tabuľka č.6-7

Predpokladaný rok použitia rezerv a opis významných položiek rezerv

Názov položky	Suma	Predpokladaný rok použitia
Rezerva na overenie účtovnej a konsolidovanej závierky	4 000,00	Rok 2019
Na súdne spory	36 135,00	Po ukončení súdneho sporu rok 2019 a nasledujúce

2. Závazky podľa doby splatnosti

a) záväzky podľa doby splatnosti (riadky 140 a 151 súvahy) - tabuľka č.8

Textová časť k tabuľke č.8

Riadok 140 - záväzky v sume 1 604,02 € tvoria nevyčerpané finančné prostriedky Sociálneho fondu, zostatok úveru zo Štátneho fondu rozvoja bývania v sume 584 145,07 €, ktorý bol použitý na rekonštrukciu budovy kde boli vytvorené nájomné byty. Tento úver je splatný 31.1.2045.

Riadok 151 - záväzky za nezaplatené faktúry dodávateľom, mzdové náležitosti, daňové a odvody do poisťovní.

popis významných položiek záväzkov

Záväzok	Hodnota záväzku	Opis
Neuhradené faktúry dodávateľom	32 742,46	Faktúry, ktoré prišli v roku 2019, účtovne patriace do roku 2018
Záväzky voči zamestnancom	67 169,96	Čistá mzda zamestnancov za 12/2018 vyplatená v 1/2019
Zúčtovanie s orgánmi sociálneho poistenia	38 393,26	Odvody do zdravotných a Sociálnej poisťovne z miezd za 12/2018 odvedené v 1/2019
Daňové záväzky	12 637,32	Záväzok voči Daňovému úradu – daň z príjmov zamestnancov za rok 2018 uhradená v roku 2019
Ostatné záväzky	41 150,84	Finančné zábezpeky za prenájom, zábezpeka na Verejné obstarávanie, zrážky zo mzdy, ŠJ, dôchodok nesvojprávneho občana, ktorému súd určil Mesto Trenčianske Teplice za opatrovníka

3. Bankové úvery a ostatné prijaté návratné finančné výpomoci

a) dlhodobé bankové úvery a krátkodobé bankové úvery - tabuľka č.9

Textová časť k tabuľke č.9

Mesto Trenčianske Teplice splácalo 2 dlhodobé úvery. Jeden bol v roku 2018 zaplatený a druhý je s dobou splatnosti do roku 2020. Celkový dlh Mesta Trenčianske k 31.12.2018 predstavoval sumu 68 236,85 €. Na úrokoch Mesto Trenčianske Teplice zaplatilo 8 278,43 €.

Z tejto sumy je 6 059,74 za úver ŠFRB, za 2 bankové úvery je suma 2 217,19 € a z účtov 1,50 €.

Dlhodobé investičné úvery sú zabezpečené formou zmenky, blankozmenkami a majetkom mesta.

4. Časové rozlíšenie

a) popis významných položiek časového rozlíšenia výdavkov budúcich období a výnosov budúcich období

Popis významnej položky časového rozlíšenia	Zostatok k 31.12.2018
Výnosy budúcich období spolu	6 157 783,93

b) informácia o prijatých kapitálových transferoch zaúčtovaných na účte 384 (významné položky)

Kapitálový transfer	Zúčtovanie do výnosov budúcich období
- Rekultivácia skládky Kaňová	3 843 008,47
- Rekonštrukcia Námestia	542 263,72
- Vozidlo pre OS	4 811,09
- Rekonštrukcia Domu smútku	226 601,78
- Rekonštrukcia miestnych komunikácií, asfaltové kryty	146 438,16
- Rekonštrukcia kina Prameň, sedenie, vzduchotechnika	25 106,36
- Rekonštrukcia Amfiteátra	29 818,35
- Rekonštrukcia a modernizácia VP, sídliska SNP	14 902,82
- Detské ihriská	8 567,68
- Strecha MsÚ	15 233,79
- Nájomné byty	401 785,77
- Viacúčelové ihrisko s atletickým oválom	78 986,62
- MK na Baračke	28 741,76
- Pódium na Kúpeľnom námestí	14 150,22
- Obnova časti sústavy verejného osvetlenia	469 566,38
- Zhodnotenie hasičského vozidla	56 555,86
- Rekonštrukcia strechy ZŠ	55 468,12
- Rekonštrukcia Hasičskej zbrojnice	30 000,00
- Rekonštrukcia Materskej školy	100 000,00
- Športové vybavenie	19 489,00

Čl. V**Informácie o výnosoch a nákladoch****1. Výnosy - popis a výška významných položiek výnosov**

Popis /číslo účtu a názov/	Suma
a) tržby za vlastné výkony a tovar	191 241,75
602 - Tržby z predaja služieb	
- strava	21 137,91
- parkovné	169 814,31
- vyhlasovanie rozhlasom	289,53
-	
b) daňové a colné výnosy a výnosy z poplatkov	2 231 286,91
632 - Daňové výnosy samosprávy	
- podielové dane	1 402 989,78
- daň z nehnuteľností	296 580,64
- daň za psa	4 971,39

Mesto Trenčianske Teplice

Poznámky individuálnej účtovnej závierky zostavenej k 31. decembru 2018

- daň za ubytovanie	370 471,77
- daň za VP	10 330,11
- ostatné dane	236,08
633 - Výnosy z poplatkov	
- správne poplatky	21 295,41
- KO a DSO	123 571,73
- Za znečisťovanie ovzdušia	840,00
c) finančné výnosy	200 000,12
661 - Tržby z predaja CP	200 000,00
662 - Úroky	0,12
668 - Ostatné finančné výnosy	0,00
d) výnosy z transferov a rozpočtových príjmov v obciach, VÚC a v RO a PO zriadených obcou alebo VÚC	624 694,51
691 - Výnosy z bežných transferov z rozpočtu obce, VÚC	
-	
693 - Výnosy samosprávy z bežných transferov zo ŠR	
- bežný transfer na	89 559,24
-	
694 - Výnosy samosprávy z kapitálových transferov zo ŠR	
- zúčtovanie kapitálového transferu zo ŠR	456 256,83
697 - Výnosy samosprávy z bežných transferov od ostatných subjektov mimo verejnej správy	6 040,22
698 - Výnosy z kapitálových transferov od ostatných subjektov mimo VS	275,00
699 - Výnosy samosprávy z odvodu rozpočtových príjmov zinkasované príjmy RO	72 563,22
e) ostatné výnosy	483 366,35
641 - Tržby z predaja DLHM a DHM	194 587,54
644 - Zmluvné pokuty	165,00
645 - Ostatné pokuty, penále a úroky z omeškania	2 060,00
648 - Ostatné výnosy	286 553,81
-	
f) zúčtovanie rezerv, opravných položiek, časového rozlíšenia	4 000,00
653 - Zúčtovanie ostatných rezerv z prevádzkovej činnosti	4 000,00

2. Náklady - popis a výška významných položiek nákladov

Popis /číslo účtu a názov/	Suma
a) spotrebované nákupy	183 347,40
501 - Spotreba materiálu	118 459,36
502 - Spotreba energie	
- elektrická energia	17 430,97
- voda	1 888,55
- plyn	16 564,68
- tepelná energia	29 003,84
b) služby	399 528,36
511 - Opravy a udržiavanie	
- oprava budov, priestorov a objektov	57 503,61
- výpočtovej techniky, softvérov	6 522,72
- strojov, prístrojov a zariadení	1 763,02
- motorových vozidiel	5 038,77
- Pamätník SNP	10 215,00
- ostatná údržba	903,40
512 - Cestovné	3 033,62
513 - Náklady na reprezentáciu	4 412,38
518 - Ostatné služby	310 135,84
c) osobné náklady	1 078 393,39
521 - Mzdové náklady	759 261,97
524 - Záonné sociálne náklady	257 940,61
525 - Ostatné sociálne poistenie	4 201,88
527 - Záonné sociálne náklady	55 728,93

528 – Ostatné sociálne náklady	1 260,00
d) dane a poplatky	9 312,29
532 - Daň z nehnuteľností	62,38
538 - Ostatné dane a poplatky	9 249,91
-	
e) odpisy, rezervy a opravné položky	976 943,08
551 - Odpisy DNM a DHM	936 808,08
553 - Tvorba ostatných rezerv	40 135,00
-	
f) finančné náklady	1 276 533,28
561 – Predané CP a podiely	1 247 290,80
562 - Úroky	8 278,43
568 - Ostatné finančné náklady	20 964,05
-	
g) mimoriadne náklady	0,00
572 - Škody	
h) náklady na transfery a náklady z odvodov príjmov	658 105,69
584 - Náklady na transfery z rozpočtu obce, VÚC do RO, PO zriadených obcou alebo VÚC	
- bežný transfer	588 831,13
- zúčtovanie kapitálového transferu u zriaďovateľa	7 446,09
586 - Náklady na transfery z rozpočtu obce, VÚC subjektov mimo verejnej správy	61 828,47
- bežný transfer	
i) ostatné náklady	330 073,24
541 - ZC predaného DNM a DHM	139 026,03
544 - Zmluvné pokuty, penále a úroky z omeškania	3,00
548 - Ostatné náklady na prevádzkovú činnosť	191 044,21
j) dane z príjmov	0,00
591 - Splatná daň z príjmov	0,00

3. Náklady voči audítorovi alebo audítorskej spoločnosti

Osobitné náklady podľa zákona o účtovníctve § 18 ods.6	
Náklady voči audítorovi alebo audítorskej spoločnosti v členení na náklady za:	
- overenie účtovnej závierky	4 200,00

Čl. IX

Informácie o rozpočte a hodnotenie plnenia rozpočtu

Informácie o rozpočte a hodnotenie plnenia rozpočtu - tabuľka č.12-14

Textová časť k tabuľke č.12-14:

Rozpočet Mesta Trenčianske Teplice bol schválený Mestským zastupiteľstvom uznesením MsZ číslo 53/XII/2017 z 13.12.2017

Zmeny rozpočtu:

- 1./ uznesenie MsZ číslo 7/III/2018 zo dňa 21.03.2018
- 2./ uznesenie MsZ číslo 28/VI/2018 zo dňa 25.06.2018
- 3./ uznesenie MsZ číslo 29/VI/2018 zo dňa 25.06.2018
- 4./ uznesenie MsZ číslo 41/VIII/2018 zo dňa 15.8.2018

V roku boli vykonané ďalšie zmeny na základe rozhodnutia primátora mesta v zmysle uznesenia MsZ č. 32/VI/2014 z 28.6.2014

Hlavná kategória ekonomickej klasifikácie	Schválený rozpočet	Upravený rozpočet	Skutočnosť bežného účtovného obdobia	Skutočnosť k 31.12. bezprostredne predchádzajúceho obdobia
100 – daňové príjmy	2 008 026,00	2 187 328,00	2 187 331,76	2 008 124,28
200 – nedaňové príjmy	355 530,00	512 248,00	512 253,11	470 609,02
200 – kapitálové príjmy	192 438,00	194 077,00	194 077,54	192 565,37
300 – granty a transfery (bežné)	549 211,00	554 757,00	554 755,05	566 304,68
300 – granty a transfery (kapitálové)	898 586,00	152 269,00	152 269,09	0,00
400 – príjmy z transakcií s finančnými aktívami a pasívami	130 000,00	470 051,00	470 050,39	103 557,01
500 – prijaté úvery, pôžičky, návratné finančné výpomoci	0,00	0,00	0,00	0,00
600 – bežné výdavky	1 875 867,00	2 020 126,00	2 019 955,75	1 899 915,02
700 – kapitálové výdavky	1 221 024,00	839 432,00	839 422,35	78 636,40
800 – výdavky z transakcií s finančnými aktívami a pasívami	120 708,00	139 723,00	139 722,48	140 880,18

Výška dlhu podľa § 17 ods. 7 zákona č.583/2004 Z.z. o rozpočtových pravidlách územnej samosprávy a o zmene a doplnení niektorých zákonov v z.n.p. za bežné účtovné obdobie a bezprostredne predchádzajúce účtovné obdobie - tabuľka č.15.

Čl. X

Informácie o skutočnostiach, ktoré nastali po dni, ku ktorému sa zostavuje účtovná závierka do dňa zostavenia účtovnej závierky

Po 31. decembri 2018 nenastali také udalosti, ktoré by si vyžadovali zverejnenie alebo vykázanie v účtovnej závierke za rok 2018.

Tabuľka č. 1: k čl. III. A ods. 1 a 2 - Neobežný majetok

Položka majetku	Č.r.	Obstarávacia cena					Oprávky				
		2017	Prírastky	Úbytky	Presuny	2018	2017	Prírastky	Úbytky	Presuny	2018
a	b	1	2	3	4	5	6	7	8	9	10
Aktivované náklady na vývoj	01	0,00	0,00	0,00	0,00	0,00	0,00	0,00	0,00	0,00	0,00
Softvér	02	125 342,84	11 151,60	0,00	0,00	136 494,44	125 342,84	234,00	0,00	0,00	125 576,84
Oceniteľné práva	03	0,00	0,00	0,00	0,00	0,00	0,00	0,00	0,00	0,00	0,00
Drobný dlhodobý nehmotný majetok	04	0,00	0,00	0,00	0,00	0,00	0,00	0,00	0,00	0,00	0,00
Ostatný dlhodobý nehmotný majetok	05	155 114,61	0,00	0,00	0,00	155 114,61	155 114,61	0,00	0,00	0,00	155 114,61
Obstaranie dlhodobého nehmotného majetku	06	1 228,80	9 922,80	11 151,60	0,00	0,00	0,00	0,00	0,00	0,00	0,00
Poskytnuté preddavky na dlhodobý nehmotný majetok	07	0,00	0,00	0,00	0,00	0,00	0,00	0,00	0,00	0,00	0,00
Dlhodobý nehmotný majetok spolu (súčet r. 01 až 07)	08	281 686,25	21 074,40	11 151,60	0,00	291 609,05	280 457,45	234,00	0,00	0,00	280 691,45

Položka majetku	Č.r.	Opravné položky					Zostatková hodnota	
		2017	Prírastky	Úbytky	Presuny	2018	2017	2018
a	b	11	12	13	14	15	16	17
Aktivované náklady na vývoj	01	0,00	0,00	0,00	0,00	0,00	0,00	0,00
Softvér	02	0,00	0,00	0,00	0,00	0,00	0,00	10 917,60
Oceniteľné práva	03	0,00	0,00	0,00	0,00	0,00	0,00	0,00
Drobný dlhodobý nehmotný majetok	04	0,00	0,00	0,00	0,00	0,00	0,00	0,00
Ostatný dlhodobý nehmotný majetok	05	0,00	0,00	0,00	0,00	0,00	0,00	0,00
Obstaranie dlhodobého nehmotného majetku	06	0,00	0,00	0,00	0,00	0,00	1 228,80	0,00
Poskytnuté preddavky na dlhodobý nehmotný majetok	07	0,00	0,00	0,00	0,00	0,00	0,00	0,00
Dlhodobý nehmotný majetok spolu (súčet r. 01 až 07)	08	0,00	0,00	0,00	0,00	0,00	1 228,80	10 917,60

Položka majetku	Č.r.	Obstarávacia cena					Oprávk				
		2017	Prírastky	Úbytky	Presuny	2018	2017	Prírastky	Úbytky	Presuny	2018
a	b	1	2	3	4	5	6	7	8	9	10
Pozemky	09	8 423 656,68	0,00	139 026,03	0,00	8 284 630,65	0,00	0,00	0,00	0,00	0,00
Umelecké diela a zbierky	10	46 142,88	0,00	0,00	0,00	46 142,88	0,00	0,00	0,00	0,00	0,00
Predmety z drahých kovov	11	0,00	0,00	0,00	0,00	0,00	0,00	0,00	0,00	0,00	0,00
Stavby	12	20 845 628,72	0,00	0,00	0,00	20 845 628,72	9 623 359,47	832 800,02	0,00	0,00	10 456 159,49
Samostatné hnuteľné veci a súbory hnuteľných vecí	13	882 804,82	98 908,14	537,24	0,00	981 175,72	786 627,85	46 070,02	537,24	0,00	832 160,63
Dopravné prostriedky	14	357 313,81	0,00	0,00	0,00	357 313,81	206 240,19	53 257,00	0,00	0,00	259 497,19
Pestovateľské celky trv.porast.	15	0,00	0,00	0,00	0,00	0,00	0,00	0,00	0,00	0,00	0,00
Základné stádo a ťaž. zvieratá	16	0,00	0,00	0,00	0,00	0,00	0,00	0,00	0,00	0,00	0,00
Drobný dlhodobý hm. majetok	17	0,00	0,00	0,00	0,00	0,00	0,00	0,00	0,00	0,00	0,00
Ostatný dlhodobý hm. majetok	18	31 446,14	27 264,47	0,00	0,00	58 710,61	27 379,10	4 447,04	0,00	0,00	31 826,14
Obstaranie dlhodobého hmotného majetku	19	147 047,92	842 652,60	126 172,61	0,00	863 527,91	0,00	0,00	0,00	0,00	0,00
Poskytnuté preddavky na dlhodobý hmotný majetok	20	0,00	0,00	0,00	0,00	0,00	0,00	0,00	0,00	0,00	0,00
Dlhodobý hmotný majetok spolu (súčet r. 09 až 20)	21	30 734 040,97	968 825,21	265 735,88	0,00	31 437 130,30	10 643 606,61	936 574,08	537,24	0,00	11 579 643,45

Položka majetku	Č.r.	Opravné položky					Zostatková hodnota	
		2017	Prírastky	Úbytky	Presuny	2018	2017	2018
a	b	11	12	13	14	15	16	17
Pozemky	09	0,00	0,00	0,00	0,00	0,00	8 423 656,68	8 284 630,65
Umelecké diela a zbierky	10	0,00	0,00	0,00	0,00	0,00	46 142,88	46 142,88
Predmety z drahých kovov	11	0,00	0,00	0,00	0,00	0,00	0,00	0,00
Stavby	12	0,00	0,00	0,00	0,00	0,00	11 222 269,25	10 389 469,23
Samostatné hnuteľné veci a súbory hnuteľných vecí	13	0,00	0,00	0,00	0,00	0,00	96 176,97	149 015,09
Dopravné prostriedky	14	0,00	0,00	0,00	0,00	0,00	151 073,62	97 816,62
Pestovateľské celky trv.porast.	15	0,00	0,00	0,00	0,00	0,00	0,00	0,00
Základné stádo a ťaž. zvieratá	16	0,00	0,00	0,00	0,00	0,00	0,00	0,00
Drobný dlhodobý hm. majetok	17	0,00	0,00	0,00	0,00	0,00	0,00	0,00
Ostatný dlhodobý hm. majetok	18	0,00	0,00	0,00	0,00	0,00	4 067,04	26 884,47
Obstaranie dlhodobého hmotného majetku	19	13 468,62	0,00	0,00	0,00	13 468,62	133 579,30	850 059,29
Poskytnuté preddavky na dlhodobý hmotný majetok	20	0,00	0,00	0,00	0,00	0,00	0,00	0,00
Dlhodobý hmotný majetok spolu (súčet r. 09 až 20)	21	13 468,62	0,00	0,00	0,00	13 468,62	20 076 965,74	19 844 018,23

Položka majetku	Č.r.	Obstarávacia cena					Oprávk				
		2017	Prírastky	Úbytky	Presuny	2018	2017	Prírastky	Úbytky	Presuny	2018
a	b	1	2	3	4	5	6	7	8	9	10
Podielové cenné papiere a podiely v dcérskej účtovnej jednotke	22	17 385,59	0,00	0,00	0,00	17 385,59	0,00	0,00	0,00	0,00	0,00
Podielové cenné papiere a podiely v spoločnosti s podstatným vplyvom	23	0,00	0,00	0,00	0,00	0,00	0,00	0,00	0,00	0,00	0,00
Realizovateľné cenné papiere a podiely	24	0,00	0,00	0,00	0,00	0,00	0,00	0,00	0,00	0,00	0,00
Dlhové cenné papiere držané do splatnosti	25	0,00	0,00	0,00	0,00	0,00	0,00	0,00	0,00	0,00	0,00
Pôžičky účtovnej jednotke v konsolidovanom celku	26	0,00	0,00	0,00	0,00	0,00	0,00	0,00	0,00	0,00	0,00
Ostatné pôžičky	27	0,00	0,00	0,00	0,00	0,00	0,00	0,00	0,00	0,00	0,00
Ostatný dlhodobý finančný majetok	28	1 248 140,80	0,00	1 247 290,80	0,00	850,00	0,00	0,00	0,00	0,00	0,00
Obstaranie dlhodobého finančného majetku	29	0,00	0,00	0,00	0,00	0,00	0,00	0,00	0,00	0,00	0,00
Dlhodobý finančný majetok spolu (súčet r. 22 až 29)	30	1 265 526,39	0,00	1 247 290,80	0,00	18 235,59	0,00	0,00	0,00	0,00	0,00
Neobežný majetok spolu (r. 08 + r. 21 + r. 30)	31	32 281 253,61	989 899,61	1 524 178,28	0,00	31 746 974,94	10 924 064,06	936 808,08	537,24	0,00	11 860 334,90

Položka majetku	Č.r.	Opravné položky					Zostatková hodnota	
		2017	Prírastky	Úbytky	Presuny	2018	2017	2018
a	b	11	12	13	14	15	16	17
Podielové cenné papiere a podiely v dcérskej účtovnej jednotke	22	0,00	0,00	0,00	0,00	0,00	17 385,59	17 385,59
Podielové cenné papiere a podiely v spoločnosti s podstatným vplyvom	23	0,00	0,00	0,00	0,00	0,00	0,00	0,00
Realizovateľné cenné papiere a podiely	24	0,00	0,00	0,00	0,00	0,00	0,00	0,00
Dlhové cenné papiere držané do splatnosti	25	0,00	0,00	0,00	0,00	0,00	0,00	0,00
Pôžičky účtovnej jednotke v konsolidovanom celku	26	0,00	0,00	0,00	0,00	0,00	0,00	0,00
Ostatné pôžičky	27	0,00	0,00	0,00	0,00	0,00	0,00	0,00
Ostatný dlhodobý finančný majetok	28	0,00	0,00	0,00	0,00	0,00	1 248 140,80	850,00
Obstaranie dlhodobého finančného majetku	29	0,00	0,00	0,00	0,00	0,00	0,00	0,00
Dlhodobý finančný majetok spolu (súčet r. 22 až 29)	30	0,00	0,00	0,00	0,00	0,00	1 265 526,39	18 235,59
Neobežný majetok spolu (r. 08 + r. 21 + r. 30)	31	13 468,62	0,00	0,00	0,00	0,00	21 343 720,93	19 873 171,42

Tabuľka č. 3: k čl. III. B - Vývoj opravnej položky k pohľadávkam

Číslo účtu	Názov účtu	Zostatok opravnej položky 2017	Tvorba	Zníženie	Zrušenie	Zostatok opravnej položky 2018
a	b	1	2	3	4	5
318	Pohľadávky z nedaňových príjmov obcí a vyšších územných celkov a rozpočtových organizácií zriadených obcou a vyšším územným celkom	37 975,69	0,00	0,00	0,00	37 975,69
319	Pohľadávky z daňových príjmov obcí a vyšších územných celkov	8 140,55	0,00	0,00	0,00	8 140,55
Spolu	x	46 116,24	0,00	0,00	0,00	46 116,24

Tabuľka č. 4: k čl. III. B - Pohľadávky podľa doby splatnosti

Pohľadávky podľa doby splatnosti	Číslo riadku	Zostatok 2018	Zostatok 2017
a	b	1	2
Pohľadávky v lehote splatnosti v tom:	01	121 037,64	57 064,04
Pohľadávky so zostatkovou dobou splatnosti do jedného roka vrátane	02	121 037,64	57 064,04
Pohľadávky so zostatkovou dobou splatnosti od jedného do piatich rokov vrátane	03	0,00	0,00
Pohľadávky so zostatkovou dobou splatnosti dlhšou ako päť rokov	04	0,00	0,00
Pohľadávky po lehote splatnosti	05	0,00	0,00
Spolu (r. 01 + r. 05)	06	121 037,64	57 064,04

Tabuľka č. 5: k čl. IV. A - Vlastné imanie

Názov položky	Oceňovacie rozdiely z precenenia majetku a záväzkov	Oceňovacie rozdiely z kapitálových účastí	Zákonný rezervný fond	Ostatné fondy	Nevysporiadaný výsledok hospodárenia minulých rokov	Výsledok hospodárenia
a	1	2	3	4	5	6
Zostatok 2017	0,00	3 400,00	0,00	0,00	14 486 795,36	-33 414,14
Prírastky	0,00	0,00	0,00	0,00	5 846,40	0,00
Úbytky	0,00	0,00	0,00	0,00	5 951,64	1 177 647,09
Presuny	0,00	0,00	0,00	0,00	-33 414,14	33 414,14
Zostatok 2018	0,00	3 400,00	0,00	0,00	14 453 275,98	-1 177 647,09

Tabuľka č. 6: č. 1 k čl. IV. B - Rezervy zákonné

Položka rezerv	Číslo riadku	Zostatok 2017	Presun	Tvorba	Použitie	Zrušenie	Zostatok 2018
a	b	1	2	3	4	5	6
Rezervy zákonné dlhodobé							
Rekultivácia pozemku; uzavretie, rekultiváciu a monitorovanie skládky odpadov po jej uzatvorení	01	0,00	0,00	0,00	0,00	0,00	0,00
Náklady súvisiace s odstránením znečistenia životného prostredia, odpadov a obalov	02	0,00	0,00	0,00	0,00	0,00	0,00
Iné	03	0,00	0,00	0,00	0,00	0,00	0,00
Spolu rezervy zákonné dlhodobé (súčet r. 01 až r. 03)	04	0,00	0,00	0,00	0,00	0,00	0,00
Rezervy zákonné krátkodobé							
Rekultivácia pozemku, uzavretie, rekultivácia a monitorovanie skládky odpadov po jej uzatvorení	05	0,00	0,00	0,00	0,00	0,00	0,00
Náklady súvisiace s odstránením znečistenia životného prostredia, odpadov a obalov	06	0,00	0,00	0,00	0,00	0,00	0,00
Iné	07	0,00	0,00	0,00	0,00	0,00	0,00
Spolu rezervy zákonné krátkodobé (súčet r. 05 až r. 07)	08	0,00	0,00	0,00	0,00	0,00	0,00

Tabuľka č. 7: č. 2 k čl. IV. B - Rezervy ostatné

Položka rezerv	Číslo riadku	Zostatok 2017	Presun	Tvorba	Použitie	Zrušenie	Zostatok 2018
a	b	1	2	3	4	5	6
Rezervy ostatné dlhodobé							
Rekultivácia pozemku; uzavretie, rekultivácia a monitorovanie skládky odpadov po jej uzatvorení	01	0,00	0,00	0,00	0,00	0,00	0,00
Zamestnanecké požitky	02	0,00	0,00	0,00	0,00	0,00	0,00
Náklady súvisiace s odstránením znečistenia životného prostredia, odpadov a obalov	03	0,00	0,00	0,00	0,00	0,00	0,00
Prebiehajúce a hroziace súdne spory	04	0,00	0,00	0,00	0,00	0,00	0,00
Iné	05	0,00	0,00	0,00	0,00	0,00	0,00
Spolu rezervy ostatné dlhodobé (súčet r. 01 až r. 05)	06	0,00	0,00	0,00	0,00	0,00	0,00
Rezervy ostatné krátkodobé							
Rekultivácia pozemku; uzavretie, rekultivácia a monitorovanie skládky odpadov po jej uzatvorení	07	0,00	0,00	0,00	0,00	0,00	0,00
Zamestnanecké požitky	08	0,00	0,00	0,00	0,00	0,00	0,00
Náklady súvisiace s odstránením znečistenia životného prostredia, odpadov a obalov	09	0,00	0,00	0,00	0,00	0,00	0,00
Nevyfakturované dodávky a služby	10	0,00	0,00	0,00	0,00	0,00	0,00
Náklady na zostavenie, overenie, zverejnenie účtovnej závierky a výročnej správy týkajúcej sa vykazovaného účtovného obdobia	11	4 000,00	0,00	4 000,00	4 000,00	0,00	4 000,00
Prebiehajúce a hroziace súdne spory	12	0,00	0,00	36 135,00	0,00	0,00	36 135,00
Iné	13	0,00	0,00	0,00	0,00	0,00	0,00
Spolu rezervy ostatné krátkodobé (súčet r. 7 až r. 13)	14	4 000,00	0,00	40 135,00	4 000,00	0,00	40 135,00

Tabuľka č. 8: k čl. IV. B - Závazky podľa doby splatnosti

Závazky podľa doby splatnosti	Číslo riadku	Zostatok 2018	Zostatok 2017
a	b	1	2
Závazky v lehote splatnosti v tom:	01	777 842,93	821 571,26
Závazky so zostatkovou dobou splatnosti do jedného roka vrátane	02	192 093,84	216 311,11
Závazky so zostatkovou dobou splatnosti od jedného do piatich rokov vrátane	03	0,00	0,00
Závazky so zostatkovou dobou splatnosti dlhšou ako päť rokov	04	585 749,09	605 260,15
Závazky po lehote splatnosti	05	0,00	0,00
Spolu (r. 01 + r. 05)	06	777 842,93	821 571,26

Tabuľka č. 9: k čl. IV. B - Bankové úvery

Charakter bankového úveru	Poskytovateľ bankového úveru	Mena	Úroková sadzba v %	Dátum splatnosti	Krátkodobá časť		Dlhodobá časť		Výška istiny 2018	Nákladový úrok za rok 2018
					Zostatok 2018	Zostatok 2017	Zostatok 2018	Zostatok 2017		
a	b	1	2	3	4	5	6	7	8	9
I	Všeobecná úverová banka, a.s.	EUR	1,45	22.12.2018	0,00	54 752,18	0,00	0,00	0,00	300,53
I	Slovenská záručná a rozvojová banka, a.s.	EUR	2,2	21.06.2020	45 516,00	45 516,00	22 720,85	68 236,85	68 236,85	1 916,66
Spolu	x	x	x	x	45 516,00	100 268,18	22 720,85	68 236,85	68 236,85	2 217,19

Tabuľka č. 10: k čl. VII - Informácie o iných aktívach a iných pasívach

Iné aktíva a iné pasíva	Číslo riadku	Zostatok 2018	Zostatok 2017
a	b	1	2
Budúce právo zo servisných zmlúv, poisťných zmlúv, koncesionárskych zmlúv, licenčných zmlúv	01	0,00	0,00
Aktívne súdne spory	02	0,00	0,00
Ostatné iné aktíva	03	0,00	0,00
Záväzky z poskytnutých záruk	04	0,00	0,00
Záväzky z existujúcich alebo hroziacich súdnych sporov	05	0,00	0,00
Záväzky zo všeobecne záväzných právnych predpisov	06	0,00	0,00
Záväzky z ručenia	07	0,00	0,00
Záväzky súvisiace s odstránením znečistenia životného prostredia a environmentálnych záťaží	08	0,00	0,00
Ostatné iné pasíva	09	0,00	0,00
Povinnosti z devízových termínovaných obchodov a iných finančných derivátov	10	0,00	0,00
Povinnosti z opčných obchodov	11	0,00	0,00
Zákonná alebo zmluvná povinnosť odobrať určité produkty, napríklad z dodávateľských zmlúv alebo odberateľských zmlúv	12	0,00	0,00
Povinnosti z nájomných zmlúv, servisných zmlúv, poisťných zmlúv, koncesionárskych zmlúv, licenčných zmlúv a podobných zmlúv	13	0,00	0,00
Iné povinnosti	14	0,00	0,00

Tabuľka č. 12: k čl. IX - Príjmy rozpočtu

Kategória ekonomickej klasifikácie	Názov ekonomickej klasifikácie	Schválený rozpočet	Rozpočet po zmenách	Skutočnosť 2018	Skutočnosť 2017
a	b	1	2	3	4
110	Dane z príjmov a kapitálového majetku	1 309 886,00	1 402 989,00	1 402 989,78	1 244 716,80
120	Dane z majetku	272 000,00	297 500,00	297 502,38	278 387,90
130	Dane za tovary a služby	426 140,00	486 839,00	486 839,60	485 019,58
210	Príjmy z podnikania a z vlastníctva majetku	134 800,00	204 597,00	204 598,19	198 729,31
220	Administratívne poplatky a iné poplatky a platby	200 610,00	266 977,00	266 979,76	236 576,07
230	Kapitálové príjmy	192 438,00	194 077,00	194 077,54	192 565,37
240	Úroky z tuzemských úverov, pôžičiek, návratných finančných výpomocí, vkladov a ážio	10,00	1,00	0,12	0,11
290	Iné nedaňové príjmy	20 110,00	40 673,00	40 675,04	35 303,53
310	Tuzemské bežné granty a transfery	549 211,00	554 757,00	554 755,05	566 304,68
320	Tuzemské kapitálové granty a transfery	898 586,00	152 269,00	152 269,09	0,00
Spolu	x	4 003 791,00	3 600 679,00	3 600 686,55	3 237 603,35

Tabuľka č. 13: k čl. IX - Výdavky rozpočtu

Kategória ekonomickej klasifikácie	Názov ekonomickej klasifikácie	Schválený rozpočet	Rozpočet po zmenách	Skutočnosť 2018	Skutočnosť 2017
a	b	1	2	3	4
610	Mzdy, platy, služobné príjmy a ostatné osobné vyrovnania	613 056,00	711 605,00	711 592,76	634 782,23
620	Poistné a príspevok do poisťovní	228 676,00	262 336,00	262 269,03	232 391,49
630	Tovary a služby	787 329,00	778 301,00	778 215,33	772 526,21
640	Bežné transfery	227 106,00	259 576,00	259 571,71	249 828,72
650	Splácanie úrokov a ostatné platby súvisiace s úverom, pôžičkou, návratnou finančnou výpomocou a finančným prenájomom	19 700,00	8 308,00	8 306,92	10 386,37
710	Obstarávanie kapitálových aktív	1 221 024,00	839 432,00	839 422,35	78 636,40
Spolu	x	3 096 891,00	2 859 558,00	2 859 378,10	1 978 551,42

Tabuľka č. 14: k čl. IX - Finančné operácie

Finančné operácie	Číslo riadku	Skutočnosť 2018	Skutočnosť 2017
a	b	1	2
Prijmové finančné operácie	01	470 050,39	103 557,01
v tom:			
Zostatok prostriedkov finančných aktív	02	1 835,79	5 892,73
Prijaté úvery, pôžičky a návratné finančné výpomoci	03	0,00	0,00
Splátky poskytnutých úverov, pôžičiek a návratných finančných výpomocí	04	5 000,00	0,00
Prijmy z predaja majetkových účastí	05	200 000,00	0,00
Ostatné príjmy	06	263 214,60	97 664,28
Výdavkové finančné operácie	07	139 722,48	140 880,18
v tom:			
Poskytnuté úvery, pôžičky a návratné finančné výpomoci	08	5 000,00	0,00
Splátky prijatých úverov, pôžičiek a návratných finančných výpomocí	09	119 228,59	120 034,59
Výdavky na obstaranie majetkových účastí	10	0,00	0,00
Ostatné výdavky	11	15 493,89	20 845,59

Tabuľka č. 15: k čl. IX - Výška dlhu obce alebo vyššieho územného celku

Výška dlhu pre potreby regulácie prijímania návratných zdrojov financovania	Číslo riadku	Skutočnosť 2018	Skutočnosť 2017
a	b	1	2
Celková suma dlhu obce alebo vyššieho územného celku podľa § 17 ods. 7 zákona č. 583/2004 Z.z. v znení zákona č. 426/2013 Z.z. z toho:	01	68 236,85	168 505,03
suma záväzkov vyplývajúcich zo splácania istín návratných zdrojov financovania	02	68 236,85	168 505,03
suma záväzkov z investičných dodávateľských úverov	03	0,00	0,00
suma záväzkov z ručiteľských záväzkov	04	0,00	0,00
Záväzky podľa § 17 ods. 8 zákona č. 583/2004 Z.z. v znení neskorších predpisov, ktoré sa nezapočítavajú do celkovej sumy dlhu obce alebo vyššieho územného celku z toho	05	584 145,07	603 176,73
suma záväzkov z pôžičky poskytnutej z Audiovizuálneho fondu	06	0,00	0,00
suma záväzkov z úveru poskytnutého zo Štátneho fondu rozvoja bývania na výstavbu obecných nájomných bytov vo výške splátok úveru, ktorých úhrada je zahrnutá v cene ročného nájomného za obecné nájomné byty	07	584 145,07	603 176,73
suma záväzkov z návratných zdrojov financovania prijatých na zabezpečenie predfinancovania realizácie spoločných programov Slovenskej republiky a Európskej únie, operačných programov spadajúcich do cieľa Európska územná spolupráca a programov financovaných na základe medzinárodných zmlúv o poskytnutí grantu uzatvorených medzi Slovenskou republikou a inými štátmi najviac v sume nenávratného finančného príspevku poskytnutého na základe zmluvy uzatvorenej medzi obcou alebo vyšším územným celkom a orgánom podľa osobitného predpisu	08	0,00	0,00

SPRÁVA NEZÁVISLÉHO AUDÍTORA

KONSOLIDOVANEJ ÚČTOVNEJ ZÁVIERKY

MESTA TRENČIANSKE TEPLICE

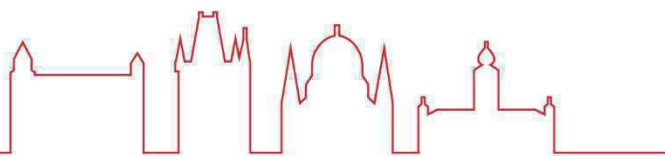
ZA ROK 2018

SPRÁVA NEZÁVISLÉHO AUDÍTORA

- Dátum vypracovania: 05.12.2019
- Účel : Správa vypracovaná v súlade s § 22a odsek 4 a § 22b odsek 3 zákona č. 431/2002 Z. z. o účtovníctve v aktuálnom znení („zákon o účtovníctve“) a v súlade so zmluvou.
- Objednávateľ: Mesto Trenčianske Teplice
Gen. M. R. Štefánika 613/4
914 51 Trenčianske Teplice
Slovenská republika
- Audítor: V4 Audit, s.r.o.
Vojtecha Tvrdeho 783/4
010 01 Žilina
Slovenská republika
- Počet vyhotovení: 3 odovzdané + 1 uložená v archíve

V4 Audit, s.r.o.

tel.: +421 41 321 12 91
fax: +421 41 321 12 92
e-mail: info@v4audit.sk
Tvrdeho 783/4
010 01 **Žilina**



SPRÁVA NEZÁVISLÉHO AUDÍTORA
pre primátorku a mestské zastupiteľstvo Mesta Trenčianske Teplice

Správa z auditu konsolidovanej účtovnej závierky

Názor

Uskutočnili sme audit konsolidovanej účtovnej závierky účtovnej jednotky verejnej správy, ktorú za konsolidovaný celok zostavila konsolidujúca účtovná jednotka Mesto Trenčianske Teplice (ďalej len „konsolidujúci celok“), a ktorá obsahuje konsolidovanú súvahu k 31. decembru 2018, konsolidovaný výkaz ziskov a strát za rok končiaci sa k uvedenému dátumu, a poznámky, ktoré obsahujú súhrn významných účtovných zásad a účtovných metód.

Podľa nášho názoru, priložená konsolidovaná účtovná závierka poskytuje pravdivý a verný obraz konsolidovanej finančnej situácie konsolidovaného celku k 31. decembru 2018 a konsolidovaného výsledku hospodárenia za rok končiaci sa k uvedenému dátumu podľa zákona č. 431/2002 Z. z. o účtovníctve v znení neskorších predpisov (ďalej len „zákon o účtovníctve“).

Základ pre náš názor

Audit sme vykonali podľa medzinárodných audítorských štandardov (International Standards on Auditing, ISA). Naša zodpovednosť podľa týchto štandardov je uvedená v odseku Zodpovednosť audítora za audit účtovnej závierky. Od Mesta Trenčianske Teplice a celého konsolidačného celku sme nezávislí podľa ustanovení zákona č. 423/2015 o štatutárnom audite a o zmene a doplnení zákona č. 431/2002 Z. z. o účtovníctve v znení neskorších predpisov (ďalej len „zákon o štatutárnom audite“) týkajúcich sa etiky, vrátane Etického kódexu audítora, relevantných pre náš audit účtovnej závierky a splnili sme aj ostatné požiadavky týchto ustanovení týkajúcich sa etiky. Sme presvedčení, že audítorské dôkazy, ktoré sme získali, poskytujú dostatočný a vhodný základ pre náš názor.

Zodpovednosť primátorky za konsolidovanú účtovnú závierku

Primátorka je zodpovedná za zostavenie tejto konsolidovanej účtovnej závierky tak, aby poskytovala pravdivý a verný obraz podľa zákona o účtovníctve a za tie interné kontroly, ktoré považuje za potrebné na zostavenie účtovnej závierky, ktorá neobsahuje významné nesprávnosti, či už v dôsledku podvodu alebo chyby.

Pri zostavovaní účtovnej závierky je primátorka zodpovedná za zhodnotenie schopnosti celého konsolidačného celku nepretržite pokračovať vo svojej činnosti, za opísanie skutočností týkajúcich sa nepretržitého pokračovania v činnosti, ak je to potrebné, a za použitie predpokladu nepretržitého pokračovania v činnosti v účtovníctve.

Zodpovednosť audítora za audit konsolidovanej účtovnej závierky

Našou zodpovednosťou je získať primerané uistenie, či konsolidovaná účtovná závierka ako celok neobsahuje významné nesprávnosti, či už v dôsledku podvodu alebo chyby, a vydať správu audítora, vrátane názoru. Primerané uistenie je uistenie vysokého stupňa, ale nie je zárukou toho, že audit vykonaný podľa medzinárodných audítorských štandardov vždy odhalí významné nesprávnosti, ak také existujú. Nesprávnosti môžu vzniknúť v dôsledku podvodu alebo chyby a za významné sa považujú vtedy, ak by sa dalo odôvodnene očakávať, že jednotlivo alebo v súhrne by mohli ovplyvniť ekonomické rozhodnutia používateľov, uskutočnené na základe tejto konsolidovanej účtovnej závierky.

V rámci auditu uskutočneného podľa medzinárodných audítorských štandardov, počas celého auditu uplatňujeme odborný úsudok a zachovávame profesionálny skepticizmus. Okrem toho:

- Identifikujeme a posudzujeme riziká významnej nesprávnej konsolidovanej účtovnej závierky, či už v dôsledku podvodu alebo chyby, navrhujeme a uskutočňujeme audítorské postupy reagujúce na tieto riziká a získavame audítorské dôkazy, ktoré sú dostatočné a vhodné na poskytnutie základu pre náš názor. Riziko neodhalenia významnej nesprávnej v dôsledku podvodu je vyššie ako toto riziko v dôsledku chyby, pretože podvod môže zahŕňať tajnú dohodu, falšovanie, úmyselné vynechanie, nepravdivé vyhlásenie alebo obídenie internej kontroly.
- Oboznamujeme sa s internými kontrolami relevantnými pre audit, aby sme mohli navrhnúť audítorské postupy vhodné za daných okolností, ale nie za účelom vyjadrenia názoru na efektívnosť interných kontrol konsolidovaného celku.
- Hodnotíme vhodnosť použitých účtovných zásad a účtovných metód a primeranosť účtovných odhadov a uvedenie s nimi súvisiacich informácií, uskutočnené primátorkou.
- Robíme záver o tom, či primátorka vhodne v účtovníctve používa predpoklad nepretržitého pokračovania v činnosti a na základe získaných audítorských dôkazov záver o tom, či existuje významná neistota v súvislosti s udalosťami alebo okolnosťami, ktoré by mohli významne spochybníť schopnosť konsolidovaného celku nepretržite pokračovať v činnosti. Ak dospejeme k záveru, že významná neistota existuje, sme povinní upozorniť v našej správe audítora na súvisiace informácie uvedené v účtovnej závierke alebo, ak sú tieto informácie nedostatočné, modifikovať náš názor. Naše závery vychádzajú z audítorských dôkazov získaných do dátumu vydania našej správy audítora.
- Hodnotíme celkovú prezentáciu, štruktúru a obsah konsolidovanej účtovnej závierky konsolidovaného celku vrátane informácií v nej uvedených, ako aj to, či účtovná závierka zachytáva uskutočnené transakcie a udalosti spôsobom, ktorý vedie k ich vernému zobrazeniu.

S osobami poverenými spravovaním komunikujeme okrem iného o plánovanom rozsahu i harmonograme auditu o významných zisteniach auditu, vrátane všetkých významných nedostatkov internej kontroly, ktoré počas nášho auditu zistíme.

Iná skutočnosť

Audit konsolidovanej účtovnej závierky mesta Trenčianske Teplice za rok 2017 vykonal iný audítor, ktorý vo svojej správe zo dňa 30.11.2018 na túto konsolidovanú účtovnú závierku vyjadril nemonifikovaný názor.

Správy k ďalším požiadavkám zákonov a iných právnych predpisov

Správa k informáciám, ktoré sa uvádzajú v konsolidovanej výročnej správe

Primátorka je zodpovedná za informácie uvedené v konsolidovanej výročnej správe, zostavenej podľa požiadaviek zákona o účtovníctve. Náš vyššie uvedený názor na konsolidovanú účtovnú závierku sa nevzťahuje na iné informácie v konsolidovanej výročnej správe.

V súvislosti s auditom konsolidovanej účtovnej závierky je našou zodpovednosťou oboznámenie sa s informáciami uvedenými v konsolidovanej výročnej správe a posúdenie, či tieto informácie nie sú vo významnom nesúlade s auditovanou konsolidovanou účtovnou závierkou alebo našimi poznatkami, ktoré sme získali počas auditu konsolidovanej účtovnej závierky, alebo sa inak zdajú byť významne nesprávne.

Posúdili sme, či konsolidovaná výročná správa Mesta Trenčianske Teplice obsahuje informácie, ktorých uvedenie vyžaduje zákon o účtovníctve.

Na základe prác vykonaných počas auditu konsolidovanej účtovnej závierky, podľa nášho názoru:

- informácie uvedené vo v konsolidovanej výročnej správe konsolidovaného celku Mesta Trenčianske Teplice za rok 2018 sú v súlade s konsolidovanou účtovnou závierkou za daný rok,
- výročná správa a konsolidovaná výročná správa obsahuje informácie podľa zákona o účtovníctve.

Okrem toho, na základe našich poznatkov o účtovnej jednotke a situácii v nej, ktoré sme získali počas auditu konsolidovanej účtovnej závierky, sme povinní uviesť, či sme zistili významné nesprávnosti v konsolidovanej výročnej správe, ktoré sme dostali po dátume vydania tejto správy audítora.

V tejto súvislosti neexistujú zistenia, ktoré by sme mali uviesť.

Žilina 5.12.2019

Audítorská spoločnosť:
V4 Audit, s.r.o.
Vojtecha Tvrdého 783/4,
010 01 Žilina
Licencia UDVA č. 388



Zodpovedný audítor:
Ing. Peter Jenča
Bulharská 8527/8,
010 01 Žilina
Licencia UDVA č. 851

KONSOLIDOVANÁ ÚČTOVNÁ ZÁVIERKA ÚČTOVNEJ JEDNOTKY VEREJNEJ SPRÁVY

k 31.12.2018

Priložené súčasti:

- | | | |
|-------------------------------------|---|---------------------------|
| <input checked="" type="checkbox"/> | Konsolidovaná súvaha účtovnej jednotky verejnej správy | Kons S UJ VS Úč 1 - 01 |
| <input checked="" type="checkbox"/> | Konsolidovaný výkaz ziskov a strát účtovnej jednotky verejnej správy | Kons VZaS UJ VS Úč 2 - 01 |
| <input checked="" type="checkbox"/> | Poznámky konsolidovanej účtovnej závierky účtovnej jednotky verejnej správy | |

Za obdobie:

od Mesiac Rok do Mesiac Rok
od 0 1 2 0 1 8 do 1 2 2 0 1 8

IČO

0 0 3 1 2 0 8 8

Názov účtovnej jednotky

T r e n ě i a n s k e T e p l i c e

Sídlo účtovnej jednotky

Ulica a číslo

M . R . Š t e f á n i k a 4

PSČ

9 1 4 5 1

Názov obce

T r e n ě i a n s k e T e p l i c e

Telefónne číslo

0 3 2 / 6 5 5 6 7 2 3 ,

Faxové číslo

6 5 5 2 2 3 2

E-mailová adresa

s e k r e t a r i a t @ t e p l i c e . s k

Zostavená dňa:

2 0 0 6 2 0 1 9

Podpisový záznam štatutárneho orgánu alebo člena štatutárneho orgánu účtovnej jednotky:



Súvaha

Kons S UJ VS Úč-01 (MF/21230/2014-31)

k 31.12.2018

Strana aktív

Označenie	STRANA AKTÍV	číslo riadku	2018	2017
			Netto	Netto
a	b	c	1	2
	SPOLU MAJETOK r. 002 + r. 035 + r. 113 + r. 117	1	22 358 056,55	23 848 046,40
A.	Neobežný majetok r. 003 + r. 012 + r. 025	2	20 020 068,86	21 503 578,46
A.I.	Dlhodobý nehmotný majetok súčet (r. 004 až 011)	3	15 199,35	2 733,55
A.I.1.	Aktivované náklady na vývoj (012) - (072+091AÚ)	4		
2.	Softvér (013) - (073+091AÚ)	5	14 935,60	1 241,00
3.	Oceniteľné práva (014) - (074+091AÚ)	6		
4.	Goodwill z konsolidácie kapitálu alebo negatívny goodwill z konsolidácie kapitálu (+/-)	7		
5.	Drobný dlhodobý nehmotný majetok (018) - (078+091AÚ)	8		
6.	Ostatný dlhodobý nehmotný majetok (019) - (079+091AÚ)	9		
7.	Obstaranie dlhodobého nehmotného majetku (041) - (093)	10	263,75	1 492,55
8.	Poskytnuté preddavky na dlhodobý nehmotný majetok (051) - (095AÚ)	11		
A.II.	Dlhodobý hmotný majetok súčet (r. 013 až 024)	12	20 004 019,51	20 252 704,11
A.II.1.	Pozemky (031) - (092AÚ)	13	8 284 630,65	8 423 656,68
2.	Umelecké diela a zbierky (032) - (092AÚ)	14	46 142,88	46 142,88
3.	Predmety z drahých kovov (033) - (092AÚ)	15		
4.	Stavby (021) - (081+092AÚ)	16	10 505 015,69	11 341 263,80
5.	Samostatné hnutelivé veci a súbory hnutelivých vecí (022)-(082+092AÚ)	17	169 786,17	127 247,05
6.	Dopravné prostriedky (023) - (083+092AÚ)	18	98 811,60	154 058,60
7.	Pestovateľské celky trvalých porastov (025) - (085+092AÚ)	19		
8.	Základné stádo a ďalšie zvieratá (026) - (086+092AÚ)	20		
9.	Drobný dlhodobý hmotný majetok (028) - (088+092AÚ)	21		
10.	Ostatný dlhodobý hmotný majetok (029) - (089+092AÚ)	22	30 284,47	7 467,04
11.	Obstaranie dlhodobého hmotného majetku (042) - (094)	23	869 348,05	152 868,06
12.	Poskytnuté preddavky na dlhodobý hmotný majetok (052) - (095AÚ)	24		
A.III.	Dlhodobý finančný majetok súčet (r. 026 + r. 027 + r. 029 až 034)	25	850,00	1 248 140,80
A.III.1.	Podielové cenné papiere a podiely v dcérskej účtovnej jednotke (061) - (096AÚ)	26		
2.	Podielové cenné papiere a podiely v spoločnosti s podstatným vplyvom (062) - (096AÚ)	27		
	z toho: goodwill	28		
3.	Realizovateľné cenné papiere a podiely (063) - (096AÚ)	29		
4.	Dlhové cenné papiere držané do splatnosti (065) - (096AÚ)	30		
5.	Pôžičky účtovnej jednotke v konsolidovanom celku (066) - (096AÚ)	31		
6.	Ostatné pôžičky (067) - (096AÚ)	32		
7.	Ostatný dlhodobý finančný majetok (069) - (096AÚ)	33	850,00	1 248 140,80
8.	Obstaranie dlhodobého finančného majetku (043) - (096AÚ)	34		
B.	Obežný majetok r. 036 + r. 042 + r. 050 + r. 063 + r. 088 + r. 101 + r. 107	35	2 300 446,39	2 313 097,87

Strana aktív

Označenie	STRANA AKTÍV	číslo riadku	2018	2017
			Netto	Netto
a	b	c	1	2
B.I.	Zásoby súčet (r. 037 až 041)	36	18 264,03	19 512,28
B.I.1.	Materiál (112 + 119) - (191)	37	18 264,03	19 512,28
2.	Nedokončená výroba a polotovary (121 + 122) - (192 + 193)	38		
3.	Výrobky (123) - (194)	39		
4.	Zvieratá (124) - (195)	40		
5.	Tovar (132 + 133 + 139) - (196)	41		
B.II.	Zúčtovanie medzi subjektami verejnej správy súčet (r. 043 až r. 049)	42		
B.II.1.	Zúčtovanie odvodov príjmov rozpočtových organizácií do rozpočtu zriaďovateľa (351)	43		
2.	Zúčtovanie transferov štátneho rozpočtu (353)	44		
3.	Zúčtovanie transferov rozpočtu obce a vyššieho územného celku (355)	45		
4.	Zúčtovanie transferov zo štátneho rozpočtu v rámci konsolidovaného celku (356)	46		
5.	Ostatné zúčtovanie rozpočtu obce a vyššieho územného celku (357)	47		
6.	Zúčtovanie transferov zo štátneho rozpočtu iným subjektom (358)	48		
7.	Zúčtovanie transferov medzi subjektami verejnej správy a iné zúčtovania (359)	49		
B. III	Dlhodobé pohľadávky súčet (r. 051 až 061)	50		
B.III.1.	Odberatelia (311AÚ) - (391AÚ)	51		
2.	Zmenky na inkaso (312AÚ) - (391AÚ)	52		
3.	Pohľadávky za eskontované cenné papiere (313AÚ) - (391AÚ)	53		
4.	Ostatné pohľadávky (315AÚ) - (391AÚ)	54		
5.	Pohľadávky voči zamestnancom (335AÚ) - (391AÚ)	55		
6.	Pohľadávky voči združeniu (369AÚ) - (391AÚ)	56		
7.	Pohľadávky a záväzky z pevných termínových operácií (373AÚ) - (391AÚ)	57		
8.	Pohľadávky z nájmu (374AÚ) - (391AÚ)	58		
9.	Pohľadávky z vydaných dlhopisov (375AÚ) - (391AÚ)	59		
10.	Nakúpené opcie (376AÚ) - (391AÚ)	60		
11.	Iné pohľadávky (378AÚ) - (391AÚ)	61		
	z toho: odložená daňová pohľadávka	62		
B.IV.	Krátkodobé pohľadávky súčet (r. 064 až 087)	63	727 885,77	701 805,86
B.IV.1.	Odberatelia (311AÚ) - (391AÚ)	64	134 174,20	90 880,06
2.	Zmenky na inkaso (312AÚ) - (391AÚ)	65		
3.	Pohľadávky za eskontované cenné papiere (313AÚ) - (391AÚ)	66		
4.	Poskytnuté prevádzkové preddavky (314) - (391AÚ)	67	900,00	900,00
5.	Ostatné pohľadávky (315AÚ) - (391AÚ)	68	499 119,16	543 937,48
6.	Pohľadávky z nedaňových rozpočtových príjmov (316) - (391AÚ)	69		
7.	Pohľadávky z daňových a colných rozpočtových príjmov (317) - (391AÚ)	70		
8.	Pohľadávky z nedaňových príjmov obcí a vyšších územných celkov a rozpočtových organizácií zriadených obcou a vyšším územným celkom (318) - (391AÚ)	71	13 707,29	14 184,23
9.	Pohľadávky z daňových príjmov obcí a vyšších územných celkov (319) - (391AÚ)	72	64 029,15	44 903,67
10.	Pohľadávky voči zamestnancom (335AÚ) - (391AÚ)	73	671,56	468,80
11.	Zúčtovanie s orgánmi sociálneho poistenia a zdravotného poistenia (336) - (391AÚ)	74		

Strana aktív

Označenie	STRANA AKTÍV	číslo riadku	2018	2017
			Netto	Netto
a	b	c	1	2
12.	Daň príjmov (341) - (391AÚ)	75		781,00
13.	Ostatné priame dane (342) - (391AÚ)	76	2,00	2,00
14.	Daň pridanej hodnoty (343) - (391AÚ)	77		
15.	Ostatné dane a poplatky (345) - (391AÚ)	78		
16.	Požiadavky voč združeniu (369AÚ) - (391AÚ)	79		
17.	Požiadavky a záväzky z pevných termínovaných operácií (373AÚ) - (391AÚ)	80		
18.	Požiadavky z nájmu (374AÚ) - (391AÚ)	81		
19.	Požiadavky z vydaných dlhopisov (375AÚ) - (391AÚ)	82		
20.	Nakúpené opcie (376AÚ) - (391AÚ)	83		
21.	Iné požiadavky (378AÚ) - (391AÚ)	84	15 282,41	5 748,62
22.	Spojovací účet pri združení (396AÚ)	85		
23.	Zúčtovanie s Európskou úniou (371AÚ) - (391AÚ)	86		
24.	Transfery a ostatné zúčtovanie so subjektami mimo verejnej správy (372AÚ) - (391AÚ)	87		
B.V.	Finančné úty súčet (r. 089 až 100)	88	1 554 296,59	1 591 779,73
B.V.1.	Pokladnica (211)	89	3 790,34	3 992,22
2.	Ceniny (213)	90	9 038,70	10 466,50
3.	Bankové úty (221AÚ +/- 261)	91	1 541 467,55	1 577 321,01
4.	Úty v bankách s dobou viazanosti dlhšou ako jeden rok (221AÚ)	92		
5.	Výdavkový rozpočtový účet (222)	93		
6.	Príjmový rozpočtový účet (223)	94		
7.	Majetkové cenné papiere na obchodovanie (251) - (291AÚ)	95		
8.	Dlhové cenné papiere na obchodovanie (253) - (291AÚ)	96		
9.	Dlhové cenné papiere so splatnosťou do jedného roka držané do splatnosti (256) - (291AÚ)	97		
10.	Ostatné realizovateľné cenné papiere (257) - (291AÚ)	98		
11.	Obstaranie krátkodobého finančného majetku (259) - (291AÚ)	99		
12.	Úty Štátnej pokladnice (úťová skupina 28)	100		
B.VI.	Poskytnuté návratné finančné výpomoci dlhodobé súčet (r. 102 až r. 106)	101		
B.VI.1.	Poskytnuté návratné finančné výpomoci subjektom v rámci konsolidovaného celku (271AÚ) - (291AÚ)	102		
2.	Poskytnuté návratné finančné výpomoci ostatným subjektom verejnej správy (272AÚ) - (291AÚ)	103		
3.	Poskytnuté návratné finančné výpomoci podnikateľským subjektom (274AÚ) - (291AÚ)	104		
4.	Poskytnuté návratné finančné výpomoci ostatným organizáciám (275AÚ) - (291AÚ)	105		
5.	Poskytnuté návratné finančné výpomoci fyzickým osobám (277AÚ) - (291AÚ)	106		
B.VII.	Poskytnuté návratné finančné výpomoci krátkodobé súčet (r. 108 až r. 112)	107		
B.VII.1.	Poskytnuté návratné finančné výpomoci subjektom v rámci konsolidovaného celku (271AÚ) - (291AÚ)	108		
2.	Poskytnuté návratné finančné výpomoci ostatným subjektom verejnej správy (272AÚ) - (291AÚ)	109		
3.	Poskytnuté návratné finančné výpomoci podnikateľským subjektom (274AÚ) - (291AÚ)	110		
4.	Poskytnuté návratné finančné výpomoci ostatným organizáciám (275AÚ) - (291AÚ)	111		
5.	Poskytnuté návratné finančné výpomoci fyzickým osobám (277AÚ) - (291AÚ)	112		

Strana aktív

Označenie	STRANA AKTÍV	číslo riadku	2018	2017
			Netto	Netto
a	b	c	1	2
C.	číslové rozlíšenie súčt (r. 114 až r. 116)	113	37 541,30	31 370,07
C. 1.	Náklady budúcich období (381)	114	23 164,30	19 737,07
2.	Komplexné náklady budúcich období (382)	115		
3.	Príjmy budúcich období (385)	116	14 377,00	11 633,00
D.	Vzťahy k účtom klientov Štátnej pokladnice (účtovná skupina 20)	117		

Strana pasív

Označenie	STRANA PASÍV	Číslo riadku	2018	2017
a	b	c	3	4
	VLASTNÉ IMANIE A ZÁVÄZKY r. 119 + r. 130 + r. 185 + r. 188	118	22 358 056,55	23 848 046,40
A.	Vlastné imanie r. 120 + r. 123 + r. 126 + r. 129	119	13 717 036,88	14 894 298,46
A.I.	Oceňovacie rozdiely súčet (r. 121 + r. 122)	120		
A.I.1.	Oceňovacie rozdiely z precenenia majetku a záväzkov (+/- 414)	121		
2.	Oceňovacie rozdiely z kapitálových úastín (+/- 415)	122		
A.II.	Fondy súčet (r. 124 + r. 125)	123		
A.II.1.	Zákonný rezervný fond (421)	124		
2.	Ostatné fondy (427)	125		
A.III.	Výsledok hospodárenia (+/-) súčet (r. 127 až 128)	126	13 717 036,88	14 894 298,46
A.III.1.	Nevysporiadaný výsledok hospodárenia minulých rokov (+/- 428)	127	14 892 192,22	14 948 637,34
2.	Výsledok hospodárenia za účtovné obdobie (+/-) r. 001 - (r.120 + r. 123 + r.127 + r.129 + r. 130 + r. 185 + r. 188)	128	-1 175 155,34	-54 338,88
A.IV.	Podiely iných účtovných jednotiek	129		
B.	Záväzky súčet r. 131 + r. 136 + r. 144 + r. 156 + r. 178	130	2 414 591,24	2 418 788,29
B.I.	Rezervy súčet (r. 132 až 135)	131	52 275,15	16 900,74
B.I.1.	Rezervy zákonné dlhodobé (451AÚ)	132		
2.	Ostatné rezervy (459AÚ)	133		
3.	Rezervy zákonné krátkodobé (323AÚ, 451AÚ)	134	11 647,00	12 828,00
4.	Ostatné krátkodobé rezervy (323AÚ, 459AÚ)	135	40 628,15	4 072,74
B.II.	Zúčtovanie medzi subjektami verejnej správy súčet (r. 137 až r. 143)	136		
B.II.1.	Zúčtovanie odvodov príjmov rozpočtových organizácií do rozpočtu zriaďovateľa (351)	137		
2.	Zúčtovanie transferov štátneho rozpočtu (353)	138		
3.	Zúčtovanie transferov rozpočtu obce a vyššieho územného celku (355)	139		
4.	Zúčtovanie transferov zo štátneho rozpočtu v rámci konsolidovaného celku (356)	140		
5.	Ostatné zúčtovanie rozpočtu obce a vyššieho územného celku (357)	141		
6.	Zúčtovanie transferov zo štátneho rozpočtu iným subjektom (358)	142		
7.	Zúčtovanie transferov medzi subjektami verejnej správy a iné zúčtovania (359)	143		
B.III.	Dlhodobé záväzky súčet (r. 145 až 153 + r. 155)	144	594 094,16	611 096,93
B.III.1.	Ostatné dlhodobé záväzky (479AÚ)	145	584 145,07	603 176,73
2.	Dlhodobé prijaté preddavky (475AÚ)	146		
3.	Dlhodobé zmenky na úhradu (478AÚ)	147		
4.	Záväzky zo sociálneho fondu (472)	148	9 949,09	7 920,20
5.	Záväzky z nájmu (474AÚ)	149		
6.	Dlhodobé nefakturované dodávky (476AÚ)	150		
7.	Podávky a záväzky z pevných termínových operácií (373AÚ)	151		
8.	Predané opcie (377AÚ)	152		
9.	Iné záväzky (379AÚ)	153		
	z toho: odložený daňový záväzok	154		
10.	Vydané dlhopisy dlhodobé (473AÚ) - (255AÚ)	155		
B.IV.	Krátkodobé záväzky súčet (r. 157 až 177)	156	1 593 750,08	1 543 951,59
B.IV.1.	Dodávatelia (321)	157	88 661,64	88 876,66
2.	Zmenky na úhradu (322, 478AÚ)	158		
3.	Prijaté preddavky (324, 475AÚ)	159	1 216 407,03	1 207 760,91

Strana pasív

Označenie	STRANA PASÍV	Číslo riadku	2018	2017
a	b	c	3	4
4.	Ostatné záväzky (325, 479AÚ)	160		
5.	Nevyfakturované dodávky (326, 476AÚ)	161	487,85	93,55
6.	Záväzky z nájmu (474AÚ)	162		
7.	Podávky a záväzky z pevných termínových operácií (373AÚ)	163		
8.	Predané opcie (377AÚ)	164		
9.	Iné záväzky (379AÚ)	165	42 212,37	59 558,60
10.	Záväzky z upísaných nesplatených cenných papierov a vkladov (367)	166		
11.	Záväzky voč združeniu (368)	167		
12.	Zamestnanci (331)	168	129 392,44	96 025,66
13.	Ostatné záväzky voč zamestnancom (333)	169	694,00	
14.	Zúčtovanie s orgánmi sociálneho poistenia a zdravotného poistenia (336)	170	74 160,85	48 400,82
15.	Daň príjmov (341)	171		94,00
16.	Ostatné priame dane (342)	172	21 577,90	12 844,05
17.	Daň pridanej hodnoty (343)	173	18 925,00	18 126,00
18.	Ostatné dane a poplatky (345)	174	1 231,00	1 377,00
19.	Spojovací účet pri združení (396AÚ)	175		
20.	Zúčtovanie s Európskou úniou (371AÚ)	176		3 355,60
21.	Transfery a ostatné zúčtovanie so subjektami mimo verejnej správy (372AÚ)	177		7 438,74
B.V.	Bankové úvery a výpomoci súčet (r. 179 až 184)	178	174 471,85	246 839,03
B.V.1.	Bankové úvery dlhodobé (461AÚ)	179	128 955,85	146 570,85
2.	Bežné bankové úvery (461AÚ, 221AÚ, 231, 232)	180	45 516,00	100 268,18
3.	Vydané dlhopisy krátkodobé (473AÚ, 241) - (255AÚ)	181		
4.	Ostatné krátkodobé finančné výpomoci (249)	182		
5.	Prijaté návratné finančné výpomoci od subjektov verejnej správy dlhodobé (273AÚ)	183		
6.	Prijaté návratné finančné výpomoci od subjektov verejnej správy krátkodobé (273AÚ)	184		
C.	Ľúčové rozlíšenie súčet (r. 186 + r. 187)	185	6 226 428,43	6 534 959,65
C.1.	Výdavky budúcich období (383)	186	28 163,84	40 638,00
2.	Výnosy budúcich období (384)	187	6 198 264,59	6 494 321,65
D.	Vzťahy k účtom klientov Štátnej pokladnice (účtová skupina 20)	188		

Výkaz ziskov a strát
Kons VZaS UJ VS Ú2-01 (MF/21230/2014-31)
k 31.12.2018

Náklady

číslo účtu alebo skupiny	Náklady	číslo riadku	2018			2017
			Hlavná činnosť	Podnikateľská činnosť	Spolu	
a	b	c	1	2	3	4
50	Spotrebované nákupy (r. 002 až r. 005)	1	348 311,77	615 100,60	963 412,37	1 115 990,37
501	Spotreba materiálu	2	238 271,20	14 627,00	252 898,20	258 728,77
502	Spotreba energie	3	110 040,57	600 473,60	710 514,17	766 596,40
503	Spotreba ostatných neskladovateľných dodávok	4				
504, 507	Predaný tovar, Predaná nehnuteľnosť	5				90 665,20
51	Služby (r. 007 až r. 010)	6	449 646,96	64 111,60	513 758,56	600 829,28
511	Opravy a udržiavanie	7	104 241,05	31 453,00	135 694,05	132 149,59
512	Cestovné	8	3 551,46	90,00	3 641,46	6 531,35
513	Náklady na reprezentáciu	9	4 412,38	898,00	5 310,38	4 591,18
518	Ostatné služby	10	337 442,07	31 670,60	369 112,67	457 557,16
52	Osobné náklady (r. 012 až r. 016)	11	1 830 320,42	261 994,00	2 092 314,42	1 896 843,21
521	Mzdové náklady	12	1 286 115,30	188 882,00	1 474 997,30	1 329 998,83
524	Zákonné sociálne poistenie	13	459 090,19	63 780,00	522 870,19	500 802,24
525	Ostatné sociálne poistenie	14	4 201,88		4 201,88	3 238,16
527	Zákonné sociálne náklady	15	79 653,05	9 332,00	88 985,05	61 673,98
528	Ostatné sociálne náklady	16	1 260,00		1 260,00	1 130,00
53	Dane a poplatky (r. 018 až r. 020)	17	9 535,25	1 622,00	11 157,25	12 326,12
531	Daň motorových vozidiel	18		363,00	363,00	349,00
532	Daň nehnuteľnosti	19	62,38		62,38	54,50
538	Ostatné dane a poplatky	20	9 472,87	1 259,00	10 731,87	11 922,62
54	Ostatné náklady na prevádzkovú činnosť (r. 022 až r. 028)	21	328 554,79	19 717,00	348 271,79	222 105,56
541	Zostatková cena predaného dlhodobého nehmotného majetku a dlhodobého hmotného majetku	22	139 026,03		139 026,03	
542	Predaný materiál	23				
544	Zmluvné pokuty, penále a úroky z omeškania	24	3,00		3,00	
545	Ostatné pokuty, penále a úroky z omeškania	25		225,00	225,00	
546	Odpis pohľadávky	26				4 331,00
548	Ostatné náklady na prevádzkovú činnosť	27	189 525,76	19 132,00	208 657,76	217 774,56
549	Manká a škody	28		360,00	360,00	
55	Odpisy, rezervy a opravné položky z prevádzkovej činnosti a finančnej činnosti a zúčtovanie časového rozlíšenia (r. 030 + r. 031 + r. 036 + r. 039)	29	985 016,95	9 799,00	994 815,95	983 886,50
551	Odpisy dlhodobého nehmotného majetku a dlhodobého hmotného majetku	30	944 254,17	9 799,00	954 053,17	978 961,21
	Rezervy a opravné položky z prevádzkovej činnosti (r. 032 až r. 035)	31	40 762,78		40 762,78	4 925,29
552	Tvorba zákonných rezerv z prevádzkovej činnosti	32				
553	Tvorba ostatných rezerv z prevádzkovej činnosti	33	40 628,15		40 628,15	4 072,74
557	Tvorba zákonných opravných položiek z prevádzkovej činnosti	34				
558	Tvorba ostatných opravných položiek z prevádzkovej činnosti	35	134,63		134,63	852,55
	Rezervy a opravné položky z finančnej činnosti (r. 037+ r. 038)	36				
554	Tvorba rezerv z finančnej činnosti	37				
559	Tvorba opravných položiek z finančnej činnosti	38				
555	Zúčtovanie komplexných nákladov budúcich období	39				

Náklady

Číslo účtu alebo skupiny	Náklady	Číslo riadku	2018			2017
			Hlavná položka	Podnikateľská	Spolu	
a	b	c	1	2	3	4
56	Finančné náklady (r. 041 až r. 049)	40	1 282 435,98	476,00	1 282 911,98	34 639,08
561	Predané cenné papiere a podiely	41	1 247 290,80		1 247 290,80	
562	Úroky	42	8 278,43		8 278,43	10 401,70
563	Kurzové straty	43				
564	Náklady na precenenie cenných papierov	44				
566	Náklady na krátkodobý finančný majetok	45				
567	Náklady na derivátové operácie	46				
568	Ostatné finančné náklady	47	26 866,75	476,00	27 342,75	24 237,38
569	Manká a škody na finančom majetku	48				
	Podiel konsolidujúcej účtovnej jednotky na výsledku hospodárenia pridružených účtovných jednotiek verejnej správy	49				
57	Mimoriadne náklady (r. 051 až r. 054)	50				
572	Škody	51				
574	Tvorba rezerv	52				
578	Ostatné mimoriadne náklady	53				
1579	Tvorba opravných položiek	54				
58	Náklady na transfery a náklady z odvodu príjmov (r. 056 až r. 064)	55	61 828,47		61 828,47	55 130,00
581	Náklady na transfery zo štátneho rozpočtu do štátnych rozpočtových organizácií a príspevkových organizácií	56				
582	Náklady na transfery zo štátneho rozpočtu ostatným subjektom verejnej správy	57				
583	Náklady na transfery zo štátneho rozpočtu subjektom mimo verejnej správy	58				
584	Náklady na transfery z rozpočtu obce alebo z rozpočtu vyššieho územného celku do rozpočtových organizácií a príspevkových organizácií zriadených obcou alebo vyšším územným celkom	59				
585	Náklady na transfery z rozpočtu obce alebo z rozpočtu vyššieho územného celku ostatným subjektom verejnej správy	60				
586	Náklady na transfery z rozpočtu obce alebo z rozpočtu vyššieho územného celku subjektom mimo verejnej správy	61	61 828,47		61 828,47	55 130,00
587	Náklady na ostatné transfery	62				
588	Náklady z odvodu príjmov	63				
589	Náklady z budúceho odvodu príjmov	64				
	Účtové skupiny 50 - 58 súčet (r. 001 + r. 006 + r. 011 + r. 017 + r. 021 + r. 029 + r. 040 + r. 050 + r. 055)	65	5 295 650,59	972 820,20	6 268 470,79	4 921 750,12

Výnosy

Číslo účtu alebo skupiny	Výnosy, daň príjmov a výsledok hospodárenia	Číslo riadku	2018			2017
			Hlavná činnosť	Podnikateľská činnosť	Spolu	
a	b	c	1	2	3	4
60	Tržby za vlastné výkony a tovar (r. 067 až r. 069)	66	278 538,96	926 357,62	1 204 896,58	1 231 005,23
601	Tržby za vlastné výrobky	67		805 866,81	805 866,81	831 963,50
602	Tržby za predaja služieb	68	278 538,96	120 490,81	399 029,77	399 041,73
604	Tržby za tovar, Výnosy z nehnuteľnosti na predaj	69				
61	Zmena stavu vnútroorganizačných zásob (r. 071 až r. 074)	70				
611	Zmena stavu nedokonenej výroby	71				
612	Zmena stavu polotovarov	72				
613	Zmena stavu výrobkov	73				
614	Zmena stavu zvierat	74				
62	Aktivácia (r. 076 až r. 079)	75		1 276,00	1 276,00	2 589,00
621	Aktivácia materiálu a tovaru	76				
622	Aktivácia vnútroorganizačných služieb	77		1 276,00	1 276,00	2 589,00
623	Aktivácia dlhodobého nehmotného majetku	78				
624	Aktivácia dlhodobého hmotného majetku	79				
63	Daňové a colné výnosy a výnosy z poplatkov (r. 081 až r. 083)	80	2 230 526,91		2 230 526,91	2 058 242,95
631	Daňové a colné výnosy štátu	81				
632	Daňové výnosy samosprávy	82	2 085 579,77		2 085 579,77	1 918 955,72
633	Výnosy z poplatkov	83	144 947,14		144 947,14	139 287,23
64	Ostatné výnosy z prevádzkovej činnosti (r. 085 až r. 090)	84	446 080,96	3 569,00	449 649,96	478 412,23
641	Tržby za predaja dlhodobého nehmotného majetku a dlhodobého hmotného majetku	85	194 587,54		194 587,54	178 669,80
642	Tržby za predaja materiálu	86				
644	Zmluvné pokuty, penále a úroky z omeškania	87	165,00		165,00	
645	Ostatné pokuty, penále a úroky z omeškania	88	2 060,00	220,00	2 280,00	3 178,00
646	Výnosy z odpísaných pohľadávok	89				
648	Ostatné výnosy z prevádzkovej činnosti	90	249 268,42	3 349,00	252 617,42	296 564,43
65	Zúčtovanie rezerv a opravných položiek z prevádzkovej činnosti a finančnej činnosti a zúčtovanie časového rozlíšenia (r. 092 + r. 097 + r. 100)	91	4 154,78		4 154,78	4 352,61
	Zúčtovanie rezerv a opravných položiek z prevádzkovej činnosti (r. 093 až r. 096)	92	4 154,78		4 154,78	4 352,61
652	Zúčtovanie zákonných rezerv z prevádzkovej činnosti	93				
653	Zúčtovanie ostatných rezerv z prevádzkovej činnosti	94	4 072,74		4 072,74	4 000,00
657	Zúčtovanie zákonných opravných položiek z prevádzkovej činnosti	95				
658	Zúčtovanie ostatných opravných položiek z prevádzkovej činnosti	96	82,04		82,04	352,61
	Zúčtovanie rezerv a opravných položiek z finančnej činnosti (r. 098 + r. 099)	97				
654	Zúčtovanie rezerv z finančnej činnosti	98				
659	Zúčtovanie opravných položiek z finančnej činnosti	99				
655	Zúčtovanie komplexných nákladov budúcich období	100				
66	Finančné výnosy (r. 102 až r. 110)	101	200 000,12		200 000,12	1 937,71
661	Tržby za predaja cenných papierov a podielov	102	200 000,00		200 000,00	
662	Úroky	103	0,12		0,12	32,95
663	Kurzové zisky	104				
664	Výnosy z precenenia cenných papierov	105				
665	Výnosy z dlhodobého finančného majetku	106				
666	Výnosy z krátkodobého finančného majetku	107				
667	Výnosy z derivátových operácií	108				

Výnosy

Číslo účtu alebo skupiny	Výnosy, daň príjmov a výsledok hospodárenia	Číslo riadku	2018			2017
			Hlavná číselnosť	Podnikateľská číselnosť	Spolu	
a	b	c	1	2	3	4
668	Ostatné finančné výnosy	109				1 904,76
	Podiel konsolidujúcej účtovnej jednotky na výsledku hospodárenia pridružených účtovných jednotiek verejnej správy	110				
67	Mimoriadne výnosy (r. 112 až r. 115)	111				
672	Náhrady škôd	112				
674	Zúčtovanie rezerv	113				
678	Ostatné mimoriadne výnosy	114				
679	Zúčtovanie opravných položiek	115				
68	Výnosy z transferov a rozpočtových príjmov v štátnych rozpočtových organizáciách a príspevkových organizáciách (r. 117 až r. 125)	116				
681	Výnosy z bežných transferov zo štátneho rozpočtu	117				
682	Výnosy z kapitálových transferov zo štátneho rozpočtu	118				
683	Výnosy z bežných transferov od ostatných subjektov verejnej správy	119				
684	Výnosy z kapitálových transferov od ostatných subjektov verejnej správy	120				
685	Výnosy z bežných transferov od Európskej únie	121				
686	Výnosy z kapitálových transferov od Európskej únie	122				
687	Výnosy z bežných transferov od ostatných subjektov mimo verejnej správy	123				
688	Výnosy z kapitálových transferov od ostatných subjektov mimo verejnej správy	124				
689	Výnosy z odvodu rozpočtových príjmov	125				
69	Výnosy z transferov a rozpočtových príjmov v obciach, vyšších územných celkoch a v rozpočtových organizáciách a príspevkových organizáciách zriadených obcou alebo vyšším územným celkom (r. 127 až r. 135)	126	1 002 336,10		1 002 336,10	1 094 231,51
691	Výnosy z bežných transferov z rozpočtu obce alebo z rozpočtu vyššieho územného celku v rozpočtových organizáciách a príspevkových organizáciách zriadených obcou alebo vyšším územným celkom	127				
692	Výnosy z kapitálových transferov z rozpočtu obce alebo z rozpočtu vyššieho územného celku v rozpočtových organizáciách a príspevkových organizáciách zriadených obcou alebo vyšším územným celkom	128				
693	Výnosy samosprávy z bežných transferov zo štátneho rozpočtu a od iných subjektov verejnej správy	129	538 972,89		538 972,89	531 880,94
694	Výnosy samosprávy z kapitálových transferov zo štátneho rozpočtu a od iných subjektov verejnej správy	130	456 256,83		456 256,83	551 806,83
695	Výnosy samosprávy z bežných transferov od Európskej únie	131	791,16		791,16	110,74
696	Výnosy samosprávy z kapitálových transferov od Európskej únie	132				
697	Výnosy samosprávy z bežných transferov od ostatných subjektov mimo verejnej správy	133	6 040,22		6 040,22	10 433,00
698	Výnosy samosprávy z kapitálových transferov od ostatných subjektov mimo verejnej správy	134	275,00		275,00	
699	Výnosy samosprávy z odvodu rozpočtových príjmov	135	0,00		0,00	
	Účtovná trieda 6 súčet (r. 066 + r. 070 + r. 075 + r. 080 + r. 084 + r. 091 + r. 101 + r. 111 + r. 116 + r. 126)	136	4 161 637,83	931 202,62	5 092 840,45	4 870 771,24
	Výsledok hospodárenia pred zdanením (r. 136 mínus r. 065) (+/-)	137	-1 134 012,76	-41 617,58	-1 175 630,34	-50 978,88
591	Splatná daň príjmov	138		-475,00	-475,00	3 360,00
595	Dodatok platená daň príjmov	139				
	Výsledok hospodárenia po zdanení r. 137 mínus (r. 138, r. 139) (+/-)	140	-1 134 012,76	-41 142,58	-1 175 155,34	-54 338,88

Výnosy

číslo účtu alebo skupiny	Výnosy, daň príjmov a výsledok hospodárenia	číslo riadku	2018			2017
			Hlavná činnosť	Podnikateľská činnosť	Spolu	
a	b	c	1	2	3	4
	z toho: pripadajúci na podiely iných účtovných jednotiek	141				

Konsolidovaný celok Mesta Trenčianske Teplice za rok 2018

Poznámky konsolidovanej účtovnej zvierky zostavenej k 31. decembru 2018

(pre zjednodušenie sa používa ďalej len „konsolidované poznámky“)

I. VŠEOBECNÉ ÚDAJE

1. Identifikačné údaje konsolidujúcej účtovnej jednotky:

Názov konsolidujúcej účtovnej jednotky: Mesto Trenčianske Teplice

Sídlo konsolidujúcej účtovnej jednotky: Gen. M. R. Štefánika 613/4, 914 51 Trenčianske Teplice

IČO konsolidujúcej účtovnej jednotky: 00312088

Dátum založenia/zriadenia konsolidujúcej účtovnej jednotky: v zmysle Zákona 369/1990 Zb. z. od 1.1.1990

Konsolidovaná účtovná zvierka konsolidovaného celku Mesto Trenčianske Teplice bola zostavená v súlade so zákonom č. 431/2002 Z. z. o účtovníctve v znení neskorších predpisov (ďalej len „zákon o účtovníctve“) a v súlade s Opatrením Ministerstva financií Slovenskej republiky zo dňa 17. decembra 2008 č. MF/27526/2008 – 31, v znení opatrenia MF SR z 9. decembra 2009 č. MF/22110/2009-31, opatrenia MF SR z 11. decembra 2013 č. MF/19567/2013-31 a opatrenia MF SR z 10. decembra 2014 č. MF/21230/2014-31 ktorými sa ustanovujú podrobnosti o metódach a postupoch konsolidácie vo verejnej správe a podrobnosti o usporiadaní a označovaní položiek konsolidovanej účtovnej zvierky vo verejnej správe v znení neskorších predpisov.

Konsolidovaná účtovná zvierka je prístupná k nahliadnutiu v Registri účtovných zvierok MF SR na www.registeruz.sk.

Konsolidovaný celok Mesta Trenčianske Teplice nevykazuje účtovné jednotky, ktorých individuálne účtovné zvierky by boli zostavené k inému dňu ako 31.12.2018.

2. Informácie o konsolidovanom celku

Konsolidovaný celok Mesto Trenčianske Teplice obsahuje tieto účtovné jednotky:

Názov účtovnej jednotky	Právna forma	Podiel konsolidujúcej ÚJ na ZI (%)	Podiel konsolidujúcej ÚJ na hlasovacích právach (%)
Technické služby Mesta Trenčianske Teplice	Rozpočtová organizácia	100	100
Základná škola Andreja Bagara Trenčianske Teplice	Rozpočtová organizácia	100	100
Termia, s.r.o.	Spoločnosť s ručením obmedzeným	100	100
Televízia Trenčianske Teplice, s.r.o.	Spoločnosť s ručením obmedzeným	100	100

Konsolidovaný celok Mesta Trenčianske Teplice za rok 2018

3. Identifikačné údaje všetkých účtovných jednotiek konsolidovaného celku Mesta Trenčianske Teplice

Konsolidovaný celok Mesta Trenčianske Teplice (ďalej len „KC“):				
Názov organizácie	Adresa	IČO	Typ organizácie	Pozícia v KC
Mesto Trenčianske Teplice	Gen. M. R. Štefánika č. 613/4, Trenčianske Teplice,	00312088	miestna samospráva	materská organizácia, konsolidujúca
Konsolidované :				
Mestské rozp. organizácie				
Základná škola A. Bagara, Tr. Teplice	SNP 6, Trenčianske Teplice	34000976	m. r. o.	dcérska ÚJ
Technické služby mesta Tr. Teplice	SNP 154/71, Trenčianske Teplice	00350672	m. r. o.	dcérska ÚJ
Obchodné spoločnosti				
TERMIA, s.r.o.	SNP 138, Trenčianske Teplice	36331414	s.r.o.	dcérska ÚJ
Televízia Trenčianske Teplice, s.r.o.	SNP 154/71, Trenčianske Teplice	36317632	s.r.o.	dcérska ÚJ

Nižšie je uvedená účtovná jednotka, v ktorej má konsolidujúca účtovná jednotka podiel, ale nespĺňa podmienky zahrnutia do konsolidovaného celku (v súlade s § 22 zákona o účtovníctve) spolu s uvedením dôvodu nezahrnutia do konsolidovanej účtovnej závierky:

Názov účtovnej jednotky	Sídlo	Dôvod nezahrnutia do KÚZ
TVK, a.s.	Kožušnícka 4, 911 05 Trenčín	Podiel nižší ako 20 %

Konsolidovaný celok Mesta Trenčianske Teplice za rok 2018

4. Informácie o organizačnej štruktúre a hlavných predstaviteľoch konsolidujúcej účtovnej jednotky:

Primátorka: Mgr. Zuzana Frajková Ďurmeková
Viceprimátor : Mgr. Michaela Fedorová
Prednostka úradu: JUDr. Eva Hroncová

Konsolidovaný celok mal v roku 2018 priemerne 127 zamestnancov, z toho bolo 17 riadiacich pracovníkov.

5. Zmena konsolidovaného celku

V priebehu účtovného obdobia od 1. januára 2018 do 31. decembra 2018 nedošlo k zmenám v štruktúre konsolidovaného celku.

6. Informácie o výsledku hospodárenia z dôvodu predaja majetku medzi účtovnými jednotkami konsolidovaného celku Mesta Trenčianske Teplice:

V priebehu účtovného obdobia roku 2018 sa medzi účtovnými jednotkami konsolidovaného celku Mesta Trenčianske Teplice neuskutočnil nákup resp. predaj majetku.

7. Informácie o účtovných zásadách a účtovných metódach

a) Dlhodobý nehmotný a dlhodobý hmotný majetok

Dlhodobý majetok obstaraný kúpou sa oceňuje obstarávacou cenou, ktorá zahŕňa cenu obstarania a náklady súvisiace s obstaraním (clo, prepravu, montáž, poistné a pod.). Súčasťou obstarávacej ceny dlhodobého hmotného a nehmotného majetku nie sú úroky z úverov. Zľava z ceny, ktorú poskytol dodávateľ k majetku sa účtuje ako zníženie nákladov na predaný alebo spotrebovaný majetok.

Hodnota obstarávaného dlhodobého hmotného majetku, ktorý sa používa, sa trvalo zníži o oprávky, ktoré zodpovedajú výške opotrebenia majetku.

O opravných položkách sa účtuje v prípade prechodného zníženia hodnoty majetku ku dňu, ku ktorému sa zostavuje účtovná závierka.

Dlhodobý majetok vytvorený vlastnou činnosťou sa oceňuje vlastnými nákladmi. Za vlastné náklady sa považujú všetky priame náklady vynaložené na výrobu alebo inú činnosť a všetky nepriame náklady vzťahujúce sa na výrobu alebo inú činnosť.

Dlhodobý majetok nadobudnutý bezodplatným prevodom pri splynutí, zlúčení, rozdelení alebo pri prevode správy sa oceňuje cenou, v ktorej sa doteraz viedol v účtovníctve. Ak cenu nie je možné zistiť, oceňuje sa reprodukčnou obstarávacou cenou. Dlhodobý nehmotný a hmotný majetok obstaraný iným spôsobom (napr. bezodplatne nadobudnutý majetok, delimitovaný, novo zistený majetok pri inventarizácii) sa oceňuje reprodukčnou obstarávacou cenou, t.j. cenou, za ktorú by sa majetok obstaral v čase, keď sa o ňom účtuje.

Dlhodobý nehmotný majetok a dlhodobý hmotný majetok odpisovaný sa odpisuje podľa odpisového plánu, ktorý bol zostavený na základe predpokladanej doby jeho používania a predpokladaného priebehu jeho morálneho a fyzického opotrebenia. Účtovná jednotka odpisuje majetok na základe zákona o účtovníctve a účtuje o účtovných odpisoch.

Predpokladaná doba používania, metóda odpisovania a odpisová sadzba uplatňovaná pri účtovných odpisoch sú v súlade s Prílohou zákona o dani z príjmu v znení platných zmien a doplnkov.

Konsolidovaný celok Mesta Trenčianske Teplice za rok 2018

b) Dlhodobý finančný majetok

Finančné investície, cenné papiere a majetkové účasti sa oceňujú obstarávacou cenou, vrátane nákladov súvisiacich s obstaraním (provízie maklérom, poplatky burze).

c) Zásoby

Zásoby nakupované sa oceňujú obstarávacou cenou, ktorá zahŕňa cenu obstarania a náklady súvisiace s obstaraním (clo, dovoznú prirážku, prepravu, poisťné, provízie, skonto a pod.). Úroky z cudzích zdrojov nie sú súčasťou obstarávacej ceny. Nakupované zásoby sú oceňované váženým aritmetickým priemerom z obstarávacích cien.

Zásoby vytvorené vlastnou činnosťou sa oceňujú vlastnými nákladmi. Toto ocenenie sa upravuje o zníženie hodnoty zásob.

d) Pohľadávky

Pohľadávky pri ich vzniku sa oceňujú menovitou hodnotou. Pohľadávky pri odplatnom nadobudnutí alebo pohľadávky nadobudnuté vkladom do základného imania sa oceňujú obstarávacou cenou, t.j. vrátane nákladov súvisiacich s obstaraním.

Opravná položka sa vytvára napr. k pohľadávkam po splatnosti a nedobytným pohľadávkam, kde existuje riziko nevykonalnosti pohľadávok.

e) Finančné účty

Peňažné prostriedky a ceniny sa oceňujú menovitou hodnotou.

f) Náklady budúcich období a príjmy budúcich období

Náklady budúcich období a príjmy budúcich období sú vykázané vo výške, ktorá je potrebná na dodržanie zásady vecnej a časovej súvislosti s účtovným obdobím.

g) Rezervy

Rezervy sú záväzky s neurčitým časovým vymedzením alebo výškou a oceňujú sa v očakávanej výške záväzku. V účtovnej závierke sa tvorili rezervy na mzdy za dovolenku zamestnancov vrátane sociálneho a zdravotného poistenia, a na audit.

h) Záväzky

Záväzky sa pri ich vzniku oceňujú menovitou hodnotou a pri ich prevzatí sa oceňujú obstarávacou cenou.

Ak sa pri inventarizácii zistí, že suma záväzkov je iná ako ich výška v účtovníctve, uvedú sa záväzky v účtovníctve a v účtovnej závierke v tomto zistenom ocenení.

i) Výdavky budúcich období a výnosy budúcich období

Výdavky budúcich období a výnosy budúcich období sú vykázané vo výške, ktorá je potrebná na dodržanie zásady vecnej a časovej súvislosti s účtovným obdobím.

Konsolidovaný celok Mesta Trenčianske Teplice za rok 2018

j) Výnosy

Tržby za vlastné výkony a tovar neobsahujú daň z pridanej hodnoty. Sú tiež znížené o zľavy a zrážky (rabaty, bonusy, skontá, dobropisy a pod.) bez ohľadu na to, či zákazník mal vopred na zľavu nárok, alebo či ide o dodatočne uznanú zľavu. Tržby sú účtované ku dňu splnenia dodávky alebo služby.

O výnosoch z poplatkov sa účtuje v časovej a vecnej súvislosti s vyrubeníím poplatkov (ak je účtovná jednotka výbercom poplatkov).

II. INFORMÁCIE O METÓDACH A POSTUPOCH KONSOLIDÁCIE

1. Informácie o použitých metódach konsolidácie

Konsolidované účtovné jednotky (obchodné spoločnosti) boli zahrnuté do konsolidovanej účtovnej závierky konsolidovaného celku Mesta Trenčianske Teplice metódou konsolidácie uvedenou v nasledujúcom prehľade:

Názov resp. obchodné meno konsolidovanej účtovnej jednotky	Metóda úplnej konsolidácie	Metóda podielovej konsolidácie	Metóda vlastného imania
Dcérske účtovné jednotky – rozpočtové ÚJ	áno		
Dcérske účtovné jednotky – obchodné spoločnosti	áno		

Metóda úplnej konsolidácie bola použitá pri dcérskych účtovných jednotkách.:

V roku 2018 neboli obstarané podiely v obchodných spoločnostiach.

2. Goodwill/záporný goodwill

V konsolidovanej účtovnej závierke konsolidovaného celku Mesto Trenčianske Teplice nie je vykázaný k 31. decembru 2018 goodwill.

3. Konsolidácia medzivýsledku

Nebol realizovaný medzivýsledok z predaja dlhodobého hmotného majetku, dlhodobého nehmotného majetku a zásob v rámci konsolidovaného celku Mesta Trenčianske Teplice.

III. INFORMÁCIE O ÚDAJOCH NA STRANE AKTÍV A PASÍV SÚVAHY

1. Dlhodobý majetok

Prehľad o pohybe dlhodobého nehmotného a dlhodobého hmotného majetku od 1. januára 2018 do 31. decembra 2018 je uvedený v tabuľkovej prílohe č. 2 konsolidovaných poznámok.

Nachádzajú sa tu informácie o dlhodobom finančnom majetku vykazanom v konsolidovanej účtovnej závierke k 31. decembru 2018.

V celkovej konsolidovanej súvahe je prírastok na majetku v sume 857 551,96 €. Ide o kumulatívnu čiastku prírastkov a úbytkov majetku. Najväčší prírastok je na nedokončených investíciách, nakoľko neboli dokončené práce napr. na rekonštrukcii parkovísk pri bytových domoch SNP 1 – 5, a SNP 7 – 11 a tieto neboli zaradené do majetku. V roku 2018 bola zakúpená výpočtová technika v hodnote 13 027,50 €, v Termia s.r.o obstarali softvér za 4 285,-€. Tiež sa vybudovali polopodzemné kontajnery na SNP za 47 252,60 €, zakúpená betónová garáž, ktorá je umiestnená pri atletickom ihrisku a slúži k odkladaniu materiálu (mantinelov) v sume 1 920,€. Do Materskej školy bola zakúpená gastrotechnológia v sume 14 984,82 €, pre Televíziu Trenčianske Teplice bola zakúpená klimatizácia v sume 1 784,- €, V Mestskom úrade bol zavedený dochádzkový systém, ktorého cena je 2 276,40€. Na Baračku bol zakúpený a umiestnený drevený altán, ktorého cena obstarania bola 1 600,- €. Pre

Konsolidovaný celok Mesta Trenčianske Teplice za rok 2018

MŠK Športklub boli zakúpené futbalové bránky a striedačky, zavlažovacia technológia trávnej plochy ihriska, tiež bolo osadené ochranné pletivo futbalového ihriska. Toto predstavovalo úhrnnú sumu 27 264,47 €. Do Základnej školy A. Bagara boli zakúpené šatníkové skrine s kódovým zámkom, šatňové lavičky za 10 417,62 €. Pre Mestský úrad bol zakúpený mapový systém Smartmap za sumu 7 646,40 €.

Úbytok na majetku je celkovo v sume 1 387 545,63 €. Čo predstavuje najmä odpredaj podielu v akciovej spoločnosti Kúpele Trenčianske Teplice a.s. v sume 1 247 290,80 €, odpredaj pozemkov, resp. vyradenie majetku napr. klavíra.

2. Pohľadávky

K pochybným a nedobytným pohľadávkam, kde existuje riziko nevymožiteľnosti, boli vytvorené opravné položky.

Vývoj opravnej položky k pohľadávkam je uvedený v tabuľkovej prílohe č. 8 konsolidovaných poznámok.

Prehľad pohľadávok z hľadiska ich vekovej štruktúry a z hľadiska splatnosti je uvedený v tabuľkovej prílohe č. 9 konsolidovaných poznámok.

Celková čiastka vykázaných pohľadávok k 1.1.2018 bola vo výške 701 805,86 EUR. K 31.12.2018 sa mierne zvýšila a je vykázaná v sume 727 885,77 €. Pohľadávky sú vymáhané právnou cestou.

3. Časové rozlíšenie aktív

V tabuľkovej prílohe č. 10 konsolidovaných poznámok sú uvedené významné položky časového rozlíšenia aktív – náklady budúcich období čiastka 23 164,30 €. Tieto predstavujú náklady týkajúce sa roku 2019 za nájomné, predplatné novin, odbornej literatúry, telefónne služby, poisťné za motorové vozidlá a majetok, členské príspevky v združeníach.

Ako je uvedené v tabuľkovej prílohe č. 11, časové rozlíšenie aktív obsahuje aj príjmy budúcich období, najmä na nájomné a zálohové platby na energie vo výške 14 377,00 € (podnikateľská sféra – platby vopred).

4. Vlastné imanie

Prehľad o pohybe vlastného imania konsolidovaného celku Mesta Trenčianske Teplice od 1. januára 2018 do 31. decembra 2018 je uvedený v tabuľkovej prílohe č. 12 konsolidovaných poznámok.

5. Rezervy

Prehľad rezerv konsolidovaného celku v členení na zákonné a ostatné, dlhodobé a krátkodobé od 1. januára 2018 do 31. decembra 2018 je uvedený v tabuľkovej prílohe č. 13 a 14 konsolidovaných poznámok.

Použitie krátkodobých rezerv v rámci konsolidovaného celku bolo na nedočerpané dovolenky a odvody do zdravotných a sociálnych fondov. Zákonné sa týkajú obchodných spoločností a sú v sume 11 647,00 €.

Rezervy v sume 40 628,15 € sa týkajú najmä materskej účtovnej jednotky v rámci hlavnej činnosti, Tieto sú na budúce výdavky za audítorské služby materskej účtovnej jednotky a tiež rezerva na prebiehajúce súdne spory.

6. Záväzky

Prehľad záväzkov z hľadiska ich vekovej štruktúry a z hľadiska splatnosti je uvedený v tabuľkovej prílohe č. 15 konsolidovaných poznámok.

Konsolidovaný celok Mesta Trenčianske Teplice za rok 2018

Závazky v celkovej sume 2 187 844,24 € predstavujú záväzky voči zamestnancom, záväzky voči inštitúciám odvodu do zdravotných a sociálnych poisťovní, daní z príjmu, DPH a ostatných daní, záväzky voči dodávateľom, splátky finančných prostriedkov zo Štátneho fondu rozvoja bývania.

7. Bankové úvery a ostatné prijaté návratné finančné výpomoci

Bližšie informácie o bankových úveroch konsolidovaného celku vykázaných k 31. decembru 2018 sú uvedené v tabuľkovej prílohe č. 16 konsolidovaných poznámok. Bankové úvery sú v rámci konsolidovaného celku Mesta Trenčianske Teplice v sume 174 471,85 €. Na úrokoch bolo zaplatených 2 217,19 €.

8. Časové rozlíšenie pasív

V tabuľkovej prílohe č. 17 a 18 konsolidovaných poznámok sú uvedené významné položky časového rozlíšenia pasív. Na účte výdavky budúcich období účet 383 ostatné v sume 28 163,84 € je účtované o nájmomnom hradenom pozadu. V rámci časového rozlíšenia pasív je najvyššia čiastka na účte 384 – výnosy budúcich období, kde sa vykazujú kapitálové transfery vo výške 6 157 783,93 € – odpisovaním sa čiastka znižuje účtovaním do výnosov, nemalú položku tvoria aj platby za hrobové miesto prijaté na dobu 10 rokov vopred.

9. Náklady

V tabuľkovej prílohe č. 19, 20, 21 konsolidovaných poznámok sú uvedené detailnejšie členenie vybraných položiek nákladov konsolidovaného celku Mesto Trenčianske Teplice účtovného obdobia roku 2018. Ide o náklady na služby za hlavnú a podnikateľskú činnosť v celkovom objeme 369 112,67 €, ostatné náklady na prevádzkovú činnosť v objeme 208 657,76 € a ostatné finančné náklady v čiastke 27 342,75 €.

10. Výnosy

V tabuľkovej prílohe č. 22 konsolidovaných poznámok je uvedené detailnejšie členenie vybraných položiek výnosov z prevádzkovej činnosti konsolidovaného celku Mesto Trenčianske Teplice účtovného obdobia roku 2018 v celkovej výške 252 617,42 €.

Stručný komentár k postupu spracovania konsolidovanej účtovnej závierky:

Dcérske účtovné jednotky, zriadené:

Základná škola A. Bagara Trenčianske Teplice, m. r. o.

Technické služby mesta Trenčianske Teplice, m. r. o.

Informácie o pohybe majetku, záväzkov a rozdielu majetku a záväzkov sú uvedené v individuálnej Súvahe k 31.12.2018, informácie o hospodárení v roku 2018 sú uvedené v individuálnom Výkaze ziskov a strát k 31.12.2018. Účtovné výkazy sú súčasťou Konsolidačného balíka, v plnom rozsahu boli zapracované do Sumárnych (agregovaných) účtovných výkazov Konsolidovaného celku Mesta Trenčianske Teplice za rok 2018.

V rámci eliminačných operácií boli vzájomne vylúčené finančné objemy na jednotlivých účtoch zúčtovania vzájomných vzťahov medzi materskou a dcérskou organizáciou.

Eliminované operácie boli pri zúčtovaní dotácií (účet 584/691), pri zúčtovaní odpisov dlhodobého majetku (účet 584/692), pri zúčtovaní odvedených príjmov (účet 588,589/699), pri predpise neuhradených pohľadávok na účte 351, pri zúčtovaní pohybu zostatkovej ceny zvereného majetku do správy RO na účte 355.

Mesto Trenčianske Teplice:

Eliminácie celkom za TSM	450 530,75 €
Eliminácie celkom za ZŠ A. Bagara	257 500,60 €

Konsolidovaný celok Mesta Trenčianske Teplice za rok 2018

Eliminácie celkom za ZŠ a Termia s.r.o.	60 473,17 €
Eliminácie celkom za TsM a TTTv s.r.o.	1 757,20 €

Obchodné spoločnosti:

Informácie o pohybe majetku, záväzkov a rozdielu majetku a záväzkov sú uvedené v individuálnej Súvahe k 31.12.2018, informácie o hospodárení v roku 2018 sú uvedené v individuálnom Výkaze ziskov a strát k 31.12.2018. Výkazy pre podnikateľské subjekty boli prevodovým mostíkom upravené na formát ROPO. Účtovné výkazy sú súčasťou Konsolidačného balíka, v plnom rozsahu boli zapracované do Sumárnych (agregovaných) účtovných výkazov Konsolidovaného celku Mesta Trenčianske Teplice za rok 2018.

V rámci eliminačných operácií boli vzájomne vylúčené finančné objemy na jednotlivých účtoch zúčtovania vzájomných vzťahov medzi materskou a dcérskou organizáciou.

Eliminačné operácie sa týkajú účtov finančného majetku (061,415,427,428) ako vylúčenia vzájomných finančných vzťahov s účtami fondov a imania obchodnej spoločnosti, tiež ostatných obchodných vzťahov s mestom cez účty nákladov, výnosov, záväzkov, pohľadávok (502,518,538,601,602,632,633, 311,318,321).

Obchodné spoločnosti – eliminácie a opravu vo výkazoch ako podnikateľská činnosť:

Mesto Trenčianske Teplice

TERMIA, s.r.o. 312 815,83 €

TELEVÍZIA s.r.o. 34 743,98 €

Eliminácie za hlavnú činnosť celkom - - 243 155,58 € (rozdiel MD a Dal)

Eliminácie za podnikateľskú činnosť celkom - + 243 155,58 €

Eliminácie celkom na MD (v aktívach a nákladoch) 1 059 632,13 €

Eliminácie celkom na Dal (v pasívach a výnosoch) 816 476,55 €

Konsolidácia bola spracovaná v programe WinKons od IVES, Košice – spracovanie agregovaných výkazov, účtovanie eliminačných operácií, účtovanie opravných zápisov. Výstupy sú opisy dokladov, hlavná kniha, rekapitulácia. Výstupy boli konsolidované výkazy, ktoré boli zapísané do programu systému zberania výkazov v programe RISSAM. výkazy konsolidovaná účtovná závierka Mesta Trenčianske Teplice v termíne do 20.06.2019.

Popis údajov vyplnených v prehľade pohybov dlhodobého nehmotného a dlhodobého hmotného majetku

1. Bezprostredne predchádzajúce účtovné obdobie sa chápe k 31.12.2017
2. Bežné účtovné obdobie sa vykazuje k 31.12.2018
3. Prírastok je prvotné vykázanie obstarania dlhodobého nehmotného a dlhodobého hmotného majetku akoukoľvek formou, zvýšenie aktív (napr. kúpa, darovanie)
4. Úbytok je vykázanie zníženia aktív (napr. predaj, darovanie)
5. Presun je vykázanie zmeny hodnoty niektorej položky bez zmeny celkovej hodnoty aktív
6. Konsolidovaný celok Mesta Trenčianske Teplice zahŕňa 2 rozpočtové organizácie, 2 obchodné spoločnosti – dcérske.
7. Rezervy sa v konsolidovanom celku tvorili v rámci hlavnej aj podnikateľskej činnosti najvýznamnejšia tvorba, zrušenie rezerv sa vykázala na nevyčerpané dovolenky a s tým spojené odvody do poisťných fondov, na úhradu za audit v meste a obchodných spoločnostiach.
8. Najvýznamnejší prírastok dlhodobého majetku bol vykazaný v konsolidovanej účtovnej jednotke materskej – Mesto Trenčianske Teplice. Najvýznamnejší úbytok dlhodobého majetku bol vykazaný v konsolidovanej účtovnej jednotke materskej Mesto Trenčianske Teplice.
9. V rámci dlhodobého finančného majetku vykazuje konsolidovaný celok podiely v založených obchodných spoločnostiach, nie dlhové cenné papiere.
10. Konsolidovaný celok nevytvoril opravné položky k zásobám.

Konsolidovaný celok Mesta Trenčianske Teplice za rok 2018

11. Najviac ekonomických transakcií sa realizovalo medzi zriadenými rozpočtovými – dcérskymi konsolidovanými účtovnými jednotkami.
12. Konsolidovaný celok vykazuje dlhodobé pohľadávky .
13. Konsolidovaný celok vykazuje krátkodobé pohľadávky vo výške 727 885,77 €, ktoré tvoria najvýznamnejšie položky podnikateľskej činnosti (účet 311 = 134 174,20 €), okruhu daňových (účet 319 = 64 029,15 €) a nedaňových (účet 318 = 13 707,29 €) pohľadávok, zostatky na účtoch školských jedální a z podnikateľskej činnosti (účet 315 = 499 119,16 €), iné pohľadávky (účet 378 = 15 282,41 €)
14. Konsolidovaný celok vykazuje dlhodobé záväzky vo výške 594 094,16 €, ktoré sa týkajú najmä záväzkov zo Štátneho fondu rozvoja bývania a zo sociálneho fondu
15. Konsolidovaný celok vykazuje krátkodobé záväzky vo výške 1 593 750,08 €, ktoré sa týkajú dodávateľsko-odberateľských vzťahov na účte 321 – dodávatelia vo výške 88 661,64 €, prijaté preddavky na účte 324 = 1 216 407,03 € na školské obedy a preddavky v TERMIA za užívanie bytov, záväzky v rámci pracovno-právnych vzťahov ako nevyplatené mzdy za december kryté z rozpočtu roku 2018 vykázané na depozitných účtoch vo výške 129 392,44 €, súvisiace odvody orgánom sociálneho a zdravotného poistenia v sume 74 160,85 €. Najväčší podiel na vykázaných krátkodobých záväzkoch má materská účtovná jednotka a jej rozpočtové organizácie, podnikateľská sféra. Ostatné dane účty 342, 343, 345 spolu v sume 41 733,90 €.
16. Konsolidovaný celok vykazuje záväzky po lehote splatnosti v sume 38,00 €.
17. Odložené dane nie sú vykázané v účtovných závierkach dcérskych účtovných jednotkách.

Agregované výkazy – súčtové výkazy materskej ÚJ a všetkých dcérskych ÚJ, t.j. 2 rozpočtové organizácie, 2 obchodné spoločnosti – dcérske . Výkazy obchodných spoločností boli prevodovým mostíkom upravené na typ výkazov platných pre verejnú správu.

Agregovaná súvaha – aktíva = pasívam, hodnoty:

Majetok spolu - obstarávacia cena	35 311 254,77 €
oprávky, opravné položky	12 914 277,32 €
zostatková cena	22 396 977,45 €

Agregovaný výkaz ziskov a strát

Náklady spolu	7 089 198,01 €
Z toho – náklady HČ	6 059 067,01 €
náklady PČ	1 030 131,00 €

Výnosy spolu	5 913 567,67 €
Z toho – výnosy HČ	4 889 227,67 €
výnosy PČ	1 024 340,00 €

Konsolidované výkazy – výsledné v rámci konsolidovaného celku, t.j. súčtové, ktoré sú znížené o vzájomné vzťahy medzi ÚJ konsolidovaného celku.

Konsolidovaná súvaha – aktíva = pasíva	22 358 056,55 €
Konsolidovaný Výkaz ziskov a strát:	
Náklady spolu	6 268 470,79 €
Výnosy spolu	5 092 840,45 €
Výsledok hospodárenia pred zdanením	- 1 175 630,34 €
Výsledok hospodárenia po zdanení	- 1 175 155,34 €

Vypracoval: Danka Benčová
 Schválil: Mgr. Zuzana Frajková Ďurmeková
 Trenčianske Teplice: 20.6.2019

Tabuľka č.1 - Údaje o konsolidovanom celku

Názov účtovnej jednotky	IČO	Druh vzťahu	Právna forma	Konsolidovaný podiel (%)	Súčasťou súhrnného celku		Sídlo		
					odo dňa	do dňa	Ulica a číslo	PSČ	Názov obce
Mesto Trenčianske Teplice	00312088	M	801	100,000000	01.01.2018	31.12.2018	Gen. M. R. Štefánika 613/4	91451	Trenčianske Teplice
Technické služby mesta Trenčianske Teplice, rozpočtová organizácia	00350672	D	321	100,000000	01.01.2018	31.12.2018	SNP 154/71	91451	Trenčianske Teplice
Základná škola Andreja Bagara	34000976	D	321	100,000000	01.01.2018	31.12.2018	SNP 6	91451	Trenčianske Teplice
Termia, s.r.o.	36331414	D	112	100,000000	01.01.2018	31.12.2018	Štvrť SNP 138	91451	Trenčianske Teplice
Televízia Trenčianske Teplice, s.r.o.	36317632	D	112	100,000000	01.01.2018	31.12.2018	SNP 154/71	91451	Trenčianske Teplice

Tabuľka č. 2 - Prehľad DNM a DHM

Položka majetku	Č. r.	Obstarávacia cena					Oprávky				
		2017	Prírastky	Úbytky	Presuny	2018	2017	Prírastky	Úbytky	Presuny	2018
a	b	1	2	3	4	5	6	7	8	9	10
Aktivované náklady na vývoj	01										
Softvér	02	133 966,84	15 436,60			149 403,44	132 725,84	1 742,00			134 467,84
Oceniteľné práva	03										
Goodwill alebo záporný goodwill z konsolidácie kapitálu	04										
Drobný dlhodobý nehmotný majetok	05										
Ostatný dlhodobý nehmotný majetok	06	155 114,61				155 114,61	155 114,61				155 114,61
Obstaranie dlhodobého nehmotného majetku	07	1 492,55		1 228,80		263,75					
Poskytnuté preddavky na dlhodobý nehmotný majetok	08										
Dlhodobý nehmotný majetok spolu (súčet r. 01 až 08)	09	290 574,00	15 436,60	1 228,80		304 781,80	287 840,45	1 742,00			289 582,45

Položka majetku	Č. r.	Opravné položky					Zostatková hodnota	
		2017	Prírastky	Úbytky	Presuny	2018	2017	2018
a	b	11	12	13	14	15	16	17
Aktivované náklady na vývoj	01							
Softvér	02						1 241,00	14 935,60
Oceniteľné práva	03							
Goodwill alebo záporný goodwill z konsolidácie kapitálu	04							
Drobný dlhodobý nehmotný majetok	05							
Ostatný dlhodobý nehmotný majetok	06							
Obstaranie dlhodobého nehmotného majetku	07						1 492,55	263,75
Poskytnuté preddavky na dlhodobý nehmotný majetok	08							
Dlhodobý nehmotný majetok spolu (súčet r. 01 až 08)	09						2 733,55	15 199,35

Položka majetku	Č. r.	Obstarávacia cena					Oprávky				
		2017	Prírastky	Úbytky	Presuny	2018	2017	Prírastky	Úbytky	Presuny	2018
a	b	1	2	3	4	5	6	7	8	9	10
Pozemky	10	8 423 656,68		139 026,03		8 284 630,65					
Umelecké diela a zbierky	11	46 142,88				46 142,88					
Predmety z drahých kovov	12										
Stavby	13	21 401 559,90				21 401 559,90	10 060 296,10	836 248,11			10 896 544,21
Samostatné hnuteľné veci a súbory hnuteľných vecí	14	1 115 727,63	98 370,90			1 214 098,53	988 480,58	55 831,78			1 044 312,36
Dopravné prostriedky	15	689 690,87				689 690,87	535 632,27	55 247,00			590 879,27
Pestovateľské celky trv.porast.	16										
Základné stádo a ťaž.zvieratá	17										
Drobný dlhodobý hm.majetok	18										
Ostatný dlhodobý hm.majetok	19	34 846,14	27 264,47			62 110,61	27 379,10	4 447,04			31 826,14
Obstaranie dlhodobého hmotného majetku	20	166 336,68	716 479,99			882 816,67					
Poskytnuté preddavky na dlhodobý hmotný majetok	21										
Dlhodobý hmotný majetok spolu (súčet r. 10 až 21)	22	31 877 960,78	842 115,36	139 026,03		32 581 050,11	11 611 788,05	951 773,93			12 563 561,98

Položka majetku	Č. r.	Opravné položky					Zostatková hodnota	
		2017	Prírastky	Úbytky	Presuny	2018	2017	2018
a	b	11	12	13	14	15	16	17
Pozemky	10						8 423 656,68	8 284 630,65
Umelecké diela a zbierky	11						46 142,88	46 142,88
Predmety z drahých kovov	12							
Stavby	13						11 341 263,80	10 505 015,69
Samostatné hnuteľné veci a súbory hnuteľných vecí	14						127 247,05	169 786,17
Dopravné prostriedky	15						154 058,60	98 811,60
Pestovateľské celky trv.porast.	16							
Základné stádo a ťaž.zvieratá	17							
Drobný dlhodobý hm.majetok	18							
Ostatný dlhodobý hm.majetok	19						7 467,04	30 284,47
Obstaranie dlhodobého hmotného majetku	20	13 468,62				13 468,62	152 868,06	869 348,05
Poskytnuté preddavky na dlhodobý hmotný majetok	21							
Dlhodobý hmotný majetok spolu (súčet r. 10 až 21)	22	13 468,62				13 468,62	20 252 704,11	20 004 019,51

Položka majetku	Č. r.	Obstarávacia cena					Oprávk				
		2017	Prírastky	Úbytky	Presuny	2018	2017	Prírastky	Úbytky	Presuny	2018
a	b	1	2	3	4	5	6	7	8	9	10
Podielové cenné papiere a podiely v dcérskej účtovnej jednotke	23										
Podielové cenné papiere a podiely v spoločnosti s podstatným vplyvom	24										
Realizovateľné cenné papiere a podiely	25										
Dlhové cenné papiere držané do splatnosti	26										
Pôžičky účtovnej jednotke v konsolidovanom celku	27										
Ostatné pôžičky	28										
Ostatný dlhodobý finančný majetok	29	1 248 140,80		1 247 290,80		850,00					
Obstaranie dlhodobého finančného majetku	30										
Dlhodobý finančný majetok spolu (súčet r. 22 až 30)	31	1 248 140,80		1 247 290,80		850,00					
Neobežný majetok spolu (r. 09 + r. 22 + r. 31)	32	33 416 675,58	857 551,96	1 387 545,63		32 886 681,91	11 899 628,50	953 515,93			12 853 144,43

Položka majetku	Č. r.	Opravné položky					Zostatková hodnota	
		2017	Prírastky	Úbytky	Presuny	2018	2017	2018
a	b	11	12	13	14	15	16	17
Podielové cenné papiere a podiely v dcérskej účtovnej jednotke	23							
Podielové cenné papiere a podiely v spoločnosti s podstatným vplyvom	24							
Realizovateľné cenné papiere a podiely	25							
Dlhové cenné papiere držané do splatnosti	26							
Pôžičky účtovnej jednotke v konsolidovanom celku	27							
Ostatné pôžičky	28							
Ostatný dlhodobý finančný majetok	29						1 248 140,80	850,00
Obstaranie dlhodobého finančného majetku	30							
Dlhodobý finančný majetok spolu (súčet r. 22 až 30)	31						1 248 140,80	850,00
Neobežný majetok spolu (r. 09 + r. 22 + r. 31)	32	13 468,62					13 468,62	20 020 068,86

Tabuľka č.8 - Opravné položky k pohľadávkam

Číslo účtu	Názov účtu	Zostatok opravnej položky 2017	Tvorba	Zníženie	Zrušenie	Zostatok opravnej položky 2018
a	b	1	2	3	4	5
311	Odberatelia	57,00		24,00		33,00
318	Pohľadávky z nedaňových príjmov obcí a vyšších územných celkov a rozpočtových organizácií zriadených obcou a vyšším územným celkom	39 438,13				39 438,13
319	Pohľadávky z daňových príjmov obcí a vyšších územných celkov	8 140,55				8 140,55
Spolu	x	47 635,68		24,00		47 611,68

Tabuľka č. 9 - Pohľadávky podľa doby splatnosti

Pohľadávky podľa doby splatnosti	Číslo riadku	Zostatok 2018	Zostatok 2017
a	b	1	2
Pohľadávky v lehote splatnosti v tom:	01	722 584,11	699 221,54
Pohľadávky so zostatkovou dobou splatnosti do jedného roka vrátane	02	135 383,02	167 468,78
Pohľadávky so zostatkovou dobou splatnosti od jedného do piatich rokov vrátane	03	585 523,33	530 075,00
Pohľadávky so zostatkovou dobou splatnosti dlhšou ako päť rokov	04	1 677,76	1 677,76
Pohľadávky po lehote splatnosti	05	5 301,66	2 584,32
Spolu (r. 01 + r. 05)	06	727 885,77	701 805,86

Tabuľka č. 10 - Náklady budúcich období

Náklady budúcich období	Zostatok 2018	Zostatok 2017
Nájomné		
Náklady z budúceho odvodu príjmov RO		
Nájomné reklamných plôch, vysielacieho času, inzertného priestoru		
Predplatné	3 372,69	2 230,54
Predplatné poisťné	11 729,13	11 551,68
Ostatné	8 062,48	5 954,85
Spolu	23 164,30	19 737,07

Tabuľka č. 11 - Príjmy budúcich období

Príjmy budúcich období	Zostatok 2018	Zostatok 2017
Nájomné		
Poistné plnenie		
Ostatné	14 377,00	11 633,00
Spolu	14 377,00	11 633,00

Tabuľka č. 12 - Vlastné imanie

Názov položky	Oceňovacie rozdiely z precenenia majetku a záväzkov	Oceňovacie rozdiely z kapitálových účastín	Zákonný rezervný fond	Ostatné fondy	Nevysporiadaný výsledok hospodárenia minulých rokov	Výsledok hospodárenia	Podiely iných účtovných jednotiek
a	1	2	3	4	5	6	7
Zostatok 2017					14 948 637,34	-54 338,88	
Prírastky						-1 120 816,46	
Úbytky					56 445,12		
Presun							
Zostatok 2018					14 892 192,22	-1 175 155,34	

Tabuľka č. 13 - Rezervy zákonné

Položka rezerv	Číslo riadku	Zostatok 2017	Presun	Tvorba	Použitie	Zrušenie	Zostatok 2018
a	b	1	2	3	4	5	6
Rezervy zákonné dlhodobé							
Rekultivácia pozemku; uzavretie, rekultivácia a monitorovanie skládky odpadov po jej uzatvorení	01						
Náklady súvisiace s odstránením znečistenia životného prostredia, odpadov a obalov	02						
Iné	03						
Spolu rezervy zákonné dlhodobé (súčet r. 01 až r. 03)	04						
Rezervy zákonné krátkodobé							
Rekultivácia pozemku; uzavretie, rekultivácia a monitorovanie skládky odpadov po jej uzatvorení	05						
Náklady súvisiace s odstránením znečistenia životného prostredia, odpadov a obalov	06						
Iné	07	12 828,00			1 181,00		11 647,00
Spolu rezervy zákonné krátkodobé (súčet r. 05 až r. 07)	08	12 828,00			1 181,00		11 647,00

Tabuľka č. 14 - Rezervy ostatné

Položka rezerv	Číslo riadku	Zostatok 2017	Presun	Tvorba	Použitie	Zrušenie	Zostatok 2018
a	b	1	2	3	4	5	6
Rezervy ostatné dlhodobé							
Rekultivácia pozemku; uzavretie, rekultivácia a monitorovanie skládky odpadov po jej uzatvorení	01						
Zamestnanecké požitky	02						
Náklady súvisiace s odstránením znečistenia životného prostredia, odpadov a obalov	03						
Prebiehajúce a hroziace súdne spory	04						
Iné	05						
Spolu rezervy ostatné dlhodobé (súčet r. 01 až r. 05)	06						
Rezervy ostatné krátkodobé							
Rekultivácia pozemku; uzavretie, rekultivácia a monitorovanie skládky odpadov po jej uzatvorení	07						
Zamestnanecké požitky	08						
Náklady súvisiace s odstránením znečistenia životného prostredia, odpadov a obalov	09						
Nevyfakturované dodávky a služby	10						
Náklady na zostavenie, overenie, zverejnenie účtovnej závierky a výročnej správy týkajúcej sa vykazovaného účtovného obdobia	11	4 000,00		4 000,00	4 000,00		4 000,00
Prebiehajúce a hroziace súdne spory	12			36 135,00			36 135,00
Iné	13	72,74		493,15	72,74		493,15
Spolu rezervy ostatné krátkodobé (súčet r. 7 až r. 13)	14	4 072,74		40 628,15	4 072,74		40 628,15

Tabuľka č. 15 - Závazky podľa doby splatnosti

Závazky podľa doby splatnosti	Číslo riadku	Zostatok 2018	Zostatok 2017
a	b	1	2
Závazky v lehote splatnosti v tom:	01	2 187 806,24	2 150 783,28
Závazky so zostatkovou dobou splatnosti do jedného roka vrátane	02	1 593 750,17	1 543 396,35
Závazky so zostatkovou dobou splatnosti od jedného do piatich rokov vrátane	03		
Závazky so zostatkovou dobou splatnosti dlhšou ako päť rokov	04	594 056,07	607 386,93
Závazky po lehote splatnosti	05	38,00	4 265,24
Spolu (r. 01 + r. 05)	06	2 187 844,24	2 155 048,52

Tabuľka č. 16 - Bankové úvery

Charakter bankového úveru	Poskytovateľ bankového úveru	Mena	Úroková sadzba v %	Dátum splatnosti	Krátkodobá časť		Dlhodobá časť		Výška istiny 2018	Nákladový úrok za rok 2018
					Zostatok 2018	Zostatok 2017	Zostatok 2018	Zostatok 2017		
a	b	1	2	3	4	5	6	7	8	9
I	Všeobecná úverová banka, a.s.	EUR	1,45	22.12.2028	0,00	54 752,18	0,00	0,00	0,00	300,53
I	SZRB, a.s.s	EUR	2,20	21.06.2020	45 516,00	45 516,00	22 720,85	68 236,85	68 236,85	1 916,66
I	Prvá stavebná sporiteľňa, a.s.	EUR	2,9	15.11.2036	0,00	0,00	60 077,00	60 077,00	60 077,00	0,00
I	VÚB, a.s.	EUR	1,2	20.11.2018	0,00	0,00	0,00	4 748,00	0,00	0,00
I	VÚB, a.s.	EUR	1,28	12.12.2022	0,00	0,00	46 158,00	13 509,00	46 158,00	0,00
Spolu	x	x	x	x	45 516,00	100 268,18	128 955,85	146 570,85	174 471,85	2 217,19

Tabuľka č. 17 - Časové rozlíšenie na strane pasív - Výdavky budúcich období

Výdavky budúcich období	číslo riadku	Zostatok 2018	Zostatok 2017
a	b	1	2
Nájomné	01		
Ostatné	02	28 163,84	40 638,00
Spolu	03	28 163,84	40 638,00

Tabuľka č. 18 - Časové rozlíšenie na strane pasív - Výnosy budúcich období

Výnosy budúcich období	číslo riadku	Zostatok 2018	Zostatok 2017
a	b	1	2
Nájomné	01		
Predplatné	02		
Výnosy z budúceho odvodu príjmov RO	03		
Zaplatené paušály	04		
Zostatky v súvislosti s emisnými kvótami	05		
Transfery	06	6 157 783,93	6 464 630,60
Ostatné	07	40 480,66	29 691,05
Spolu	08	6 198 264,59	6 494 321,65

Tabuľka č. 19 - Náklady na služby

Náklady na služby	Číslo riadku	Hlavná činnosť	Podnikateľská činnosť	Spolu 2018	Spolu 2017
a	b	1	2	3	4
Nákup licencií a licenčné poplatky	01	1 615,70		1 615,70	1 037,65
Doprava, preprava	02	1 410,00		1 410,00	432,00
Prenájom (lízing)	03				
Nájomné - budovy, objekty alebo ich časti	04	9 382,44		9 382,44	11 619,93
Nájomné - dopravné prostriedky	05	4 797,40		4 797,40	3 922,20
Nájomné - iné	06	691,12		691,12	54,00
Právne, ekonomické a iné poradenstvo	07	14 404,20		14 404,20	22 174,60
Poradenstvo - hardware, software	08		9 581,00	9 581,00	3 134,00
Propagácia, reklama, inzercia	09	32 161,91		32 161,91	35 840,12
Školenia, kurzy, semináre, porady, konferencie, sympózia	10	6 790,00	1 054,00	7 844,00	10 762,00
Administratívne a režijné náklady	11				
Strážna služba	12				
Telekomunikačné služby	13	16 103,51	2 676,00	18 779,51	20 748,82
Štúdie, expertízy, posudky	14	15 249,57		15 249,57	32 142,80
Konkurzy a súťaže	15	8 035,52		8 035,52	
Spotreba poštových známok a poštové služby hradené hotovostne	16		546,00	546,00	567,00
Ostatné poštové služby	17	9 832,47		9 832,47	10 186,48
Náklady na overenie účtovnej závierky	18	4 200,00	1 185,00	5 385,00	6 620,00
Náklady na uisťovacie audítorské služby s výnimkou overenia účtovnej závierky	19				
Náklady na súvisiace audítorské služby	20		2 660,00	2 660,00	
Náklady na daňové poradenstvo poskytnuté audítorom alebo audítorskou spoločnosťou	21				
Náklady na ostatné neaudítorské služby poskytnuté audítorom alebo audítorskou spoločnosťou	22				12 123,00
Iné služby	23	212 768,23	13 968,60	226 736,83	286 192,56
Spolu	24	337 442,07	31 670,60	369 112,67	457 557,16

Tabuľka č. 20 - Ostatné náklady na prevádzkovú činnosť

Ostatné náklady na prevádzkovú činnosť	Číslo riadku	Hlavná činnosť	Podnikateľská činnosť	Spolu 2018	Spolu 2017
a	b	1	2	3	4
Náhrady zo zodpovednosti za spôsobené škody	01				
Náhrady cestovných nákladov iným než vlastným zamestnancom	02				
Náhrada mzdy a plátov iným než vlastným zamestnancom	03				
Odmeny a príspevky iným než vlastným zamestnancom (poslancom, členom komisií a podobne)	04				
Členské príspevky	05	178 260,32	1 637,00	179 897,32	186 996,40
Iné	06	11 265,44	17 495,00	28 760,44	30 778,16
Spolu	07	189 525,76	19 132,00	208 657,76	217 774,56

Tabuľka č. 21 - Ostatné finančné náklady

Ostatné finančné náklady	číslo riadku	Hlavná činnosť	Podnikateľská činnosť	Spolu 2018	Spolu 2017
a	b	1	2	3	4
Poistenie nehnuteľností	01	14 239,56		14 239,56	16 471,21
Poistenie dopravných prostriedkov	02	1 249,88		1 249,88	1 921,77
Ostatné poistenie	03				
Bankové poplatky	04	5 420,61	476,00	5 896,61	4 940,50
Ostatné finančné náklady	05	5 956,70		5 956,70	903,90
Spolu	06	26 866,75	476,00	27 342,75	24 237,38

Tabuľka č. 22 - Ostatné výnosy z prevádzkovej činnosti

Ostatné výnosy z prevádzkovej činnosti	Číslo riadku	Hlavná činnosť	Podnikateľská činnosť	Spolu 2018	Spolu 2017
a	b	1	2	3	4
Dobropisy, refundácie nákladov minulého účtovného obdobia	01	10 126,89		10 126,89	
Výnosy z prenájmu	02	201 939,36		201 939,36	156 895,89
Poistné plnenia	03				
Inventúrne prebytky	04				
Náhrada za škodu	05				
Ostatné	06	37 202,17	3 349,00	40 551,17	139 668,54
Spolu	07	249 268,42	3 349,00	252 617,42	296 564,43