

# Výročná správa za účtovné obdobie k 31.12.2018



SPOLU S VAMI od roku 1991

Obchodné meno účtovnej jednotky: Anja, spol. s r.o.

Sídlo: Opavská 18/A/6543, 831 01 Bratislava

Vyhotovená dňa: 31.05.2019

Prerokovaná dňa: 20.06.2019

Podpis člena štatutárneho orgánu  
účtovnej jednotky:

Ing. Oto Štefanička

Podpis osoby zodpovednej za  
vyhotovenie výročnej správy:

Ing. Gabriel Ihnát

## 1. Profil spoločnosti

Obchodné meno: Anja, spol. s r.o.

Sídlo: Opavská 18/A/6543

IČO: 17328560

DIČ: 2020316210

IČ DPH: SK2020316210

Založenie: 2. október 1991.

Registrácia: Okresný súd Bratislava 1

Oddiel: Sro

Vložka číslo: 1424/B

Spoločníci: Ing. Oto Štefanička  
Ing. Vladimír Pinček  
Ing. Juraj Cingel

Telefón: +421-02-54788816

Fax: +421-02-54788819

E-mail: [vedenie@anja.sk](mailto:vedenie@anja.sk)

Web: [www.anja.sk](http://www.anja.sk)

Bankové spojenie: **Tatra banka, a.s.**

IBAN: SK36 1100 0000 0026 2108 0700

*Slovenská sporiteľňa, a.s.*

IBAN: SK84 0900 0000 0001 7723 2720

*Všeobecná úverová banka, a.s.*

IBAN: SK69 0200 0000 0028 2802 5557

Anja, spol. s r.o. je obchodná spoločnosť, ktorá bola založená 2. októbra 1991, a 2. októbra 2018 oslávila 27. výročie svojho vzniku. Orientuje sa na pomerne širokú škálu obchodných aktivít spojených s podnikaním v oblasti poľnohospodárstva. Svoje sídlo má od svojho vzniku v Bratislave, kde sa aj v súčasnosti nachádza centrála spoločnosti.

Hlavným predmetom podnikania je obchodovanie s poľnohospodárskymi komoditami v celej svojej šírke počnúc tými najrozšírenejšími produktami rastlinnej poľnohospodárskej výroby (pšenica, kukurica, slnečnica, repka, jačmeň...) až po plodiny pestované v menšej miere (proso, ovos, ľan, cirok...), ktorých predaj v prevažnej miere umiestňuje na európsky trh (Taliansko, Česká republika, Nemecko, Rakúsko, Poľsko a iné krajiny Európskej únie). S nárastom spracovateľských kapacít na území Slovenskej republiky sa vytvoril priestor pre umiestňovanie tovaru v čoraz väčšej miere aj v tuzemsku. Touto pre spoločnosť dôležitou činnosťou sa zaoberá oddelenie „vývoz“.

V posledných rokoch čoraz významnejšou obchodnou oblasťou je predaj vstupov pre podniky poľnohospodárskej rastlinnej prvovýroby (agrochemické prípravky, osivá a hnojivá). Spolu s poskytovaním odborného poradenstva tým rozširujeme naše obchodné možnosti a vytvárame priestor pre vznik nových a upevňovanie už existujúcich obchodných vzťahov. Tento typ obchodu má na starosti oddelenie „chémia“, a administratívno-logisticky pôsobí v areály Zavar-Prílohy.

Ďalšou oblasťou je obchodovanie s kŕmnymi surovinami, ktoré sú používané ako krmivo pre zvieratá v poľnohospodárskej živočíšnej výrobe (sójový šrot, slnečnicový a repkový šrot a pod.). Prevažnú väčšinu týchto surovín dovážame z krajín Európskej únie a umiestňujeme ich cez oddelenie „krmoviny“ na slovenskom trhu.

Dlhoročnú tradíciu má dovoz základných surovín pre potravinársky priemysel (oddelenie „dovoz“). Suroviny sú dovážané najmä z Ázie a zo zámoria a tvoria širokú škálu produktov pre baliarne a pekárne (napr. strukoviny, ryža, koreniny, arašidy, hrozienka, kokos, atď). Oddelenie „dovoz“ využíva skladovacie kapacity v areály Zavar-Prílohy.

Doplňkovú ale rovnako dôležitú oblasť podnikania tvorí poskytovanie rôznych služieb pre externých klientov v našich areáloch (oddelenie „hospodárska správa“). Spoločnosť k 31.12.2018 vlastnila skladové areály geograficky umiestnené na území západného Slovenska (Zavar-Prílohy, Dolná Streda, Veľké Úľany a Smolenice), ktoré využívala na

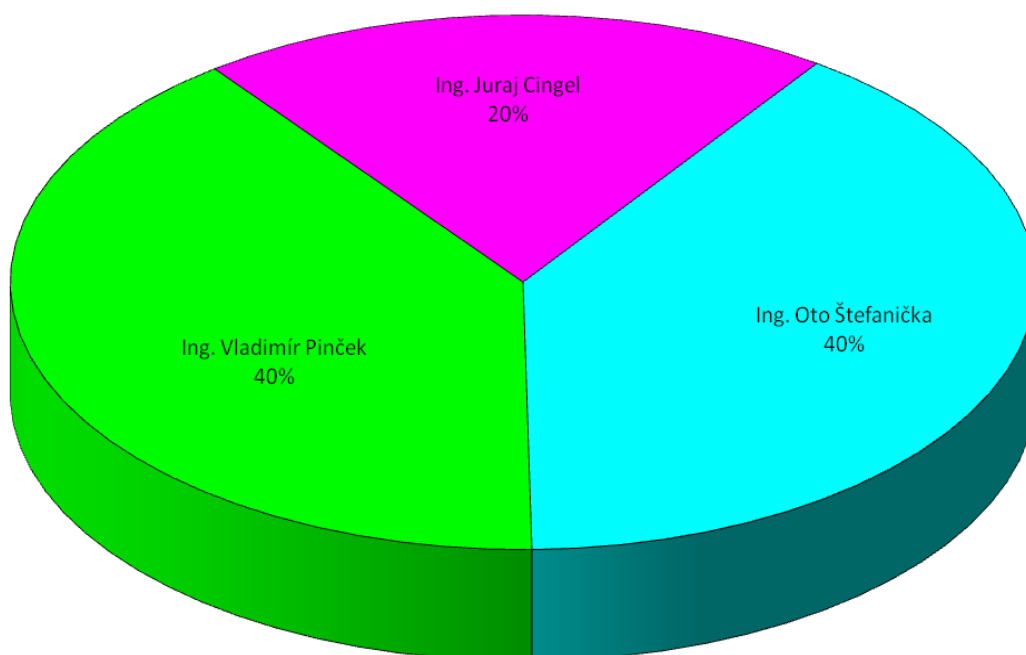
uskladnenie vlastnej nakúpenej poľnohospodárskej produkcie ako aj na skladovanie rôzneho tovaru pre externých odberateľov. Spoločnosť Anja, spol. s r.o. poskytuje aj služby pozberovej úpravy poľnohospodárskych komodít a takisto prenájom nehnuteľností či prepravu tovaru.

## 2. Certifikácia

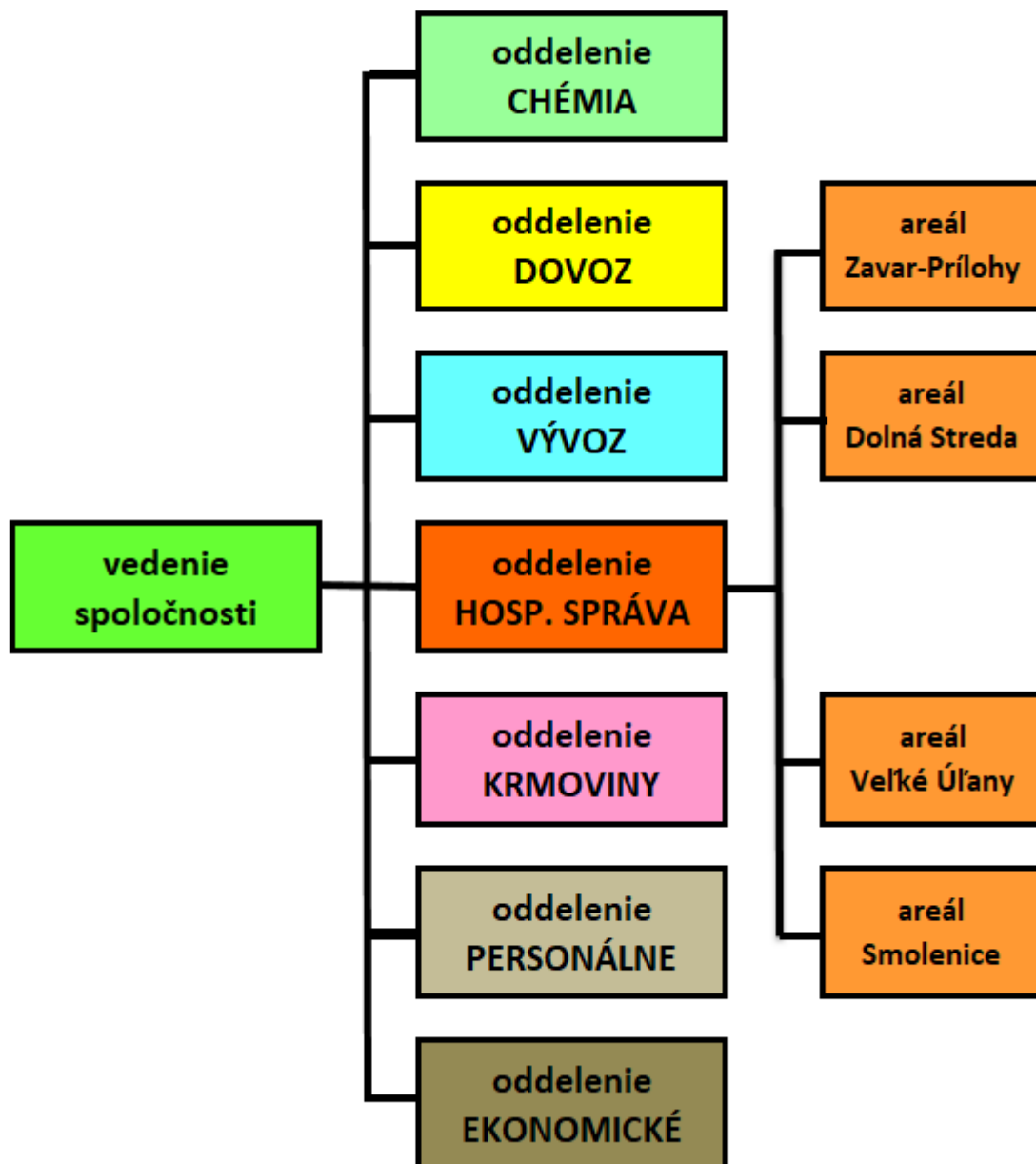
Spoločnosť Anja, spol. s r.o. kladie dôraz na kvalitu dodávaných tovarov a poskytovaných služieb, o čom svedčí vlastníctvo nasledovných certifikátov:

- a) EN ISO 9001:2015 pre tieto činnosti: Nákup, predaj, skladovanie poľnohospodárskych produktov, krmív a potravín.
- b) systém HACCP podľa zásad uvedených v Nariadení Európskeho parlamentu a Rady (ES) č. 1831/2003, ktorým sa ustanovujú požiadavky na hygienu krmív a podľa zásad uvedených v § 256 až § 259 8. hlavy potravinového kódexu SR pre tieto činnosti: Nákup a predaj poľnohospodárskych produktov, krmív a potravín.
- c) ISCC EU (International Sustainability and Carbon Certification)
- d) GMP pre oblasť nákupu, predaja a skladovania krmív
- e) BIO pre obchodovanie s produkciou dopestovanou v systéme ekologickej výroby

## 3. Štruktúra vlastníkov spoločnosti k 31. decembru 2018



#### 4. Organizačná štruktúra spoločnosti v roku 2018



## 5. Analýza vývoja spoločnosti v roku 2018

### 5.1. Obchodná činnosť:

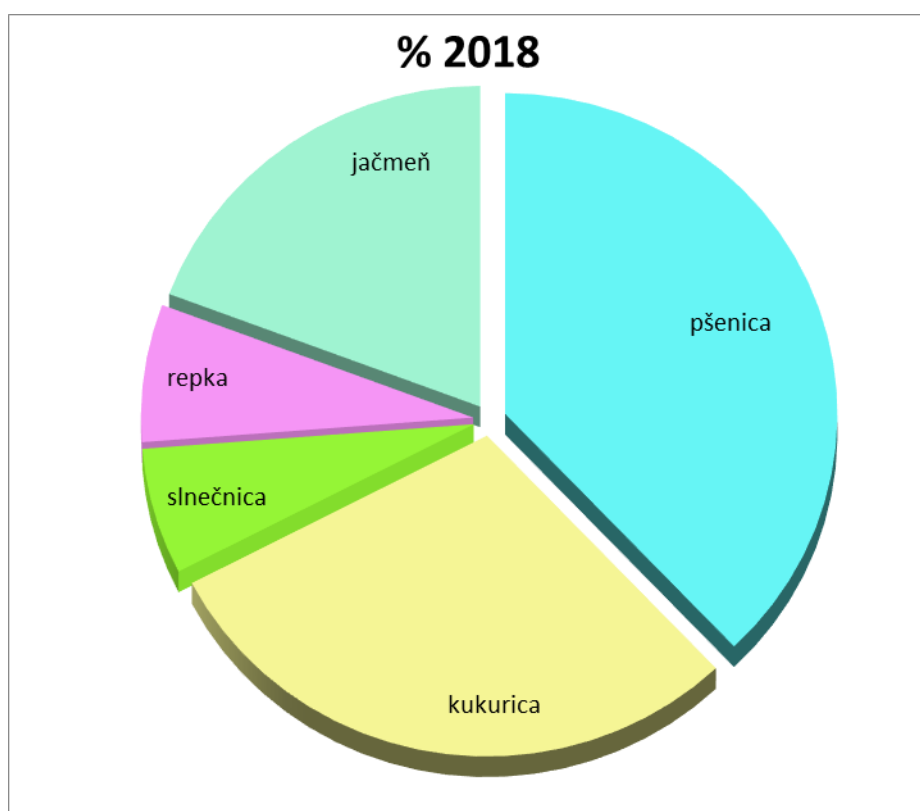
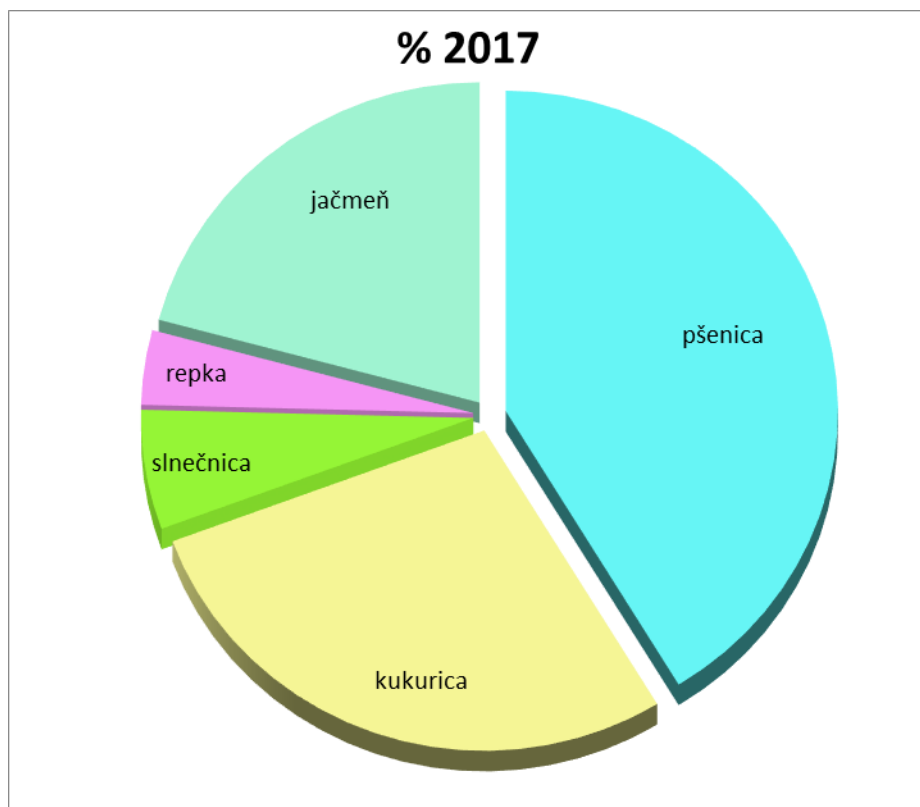
Rok 2018 bol ďalším z radu úspešných. Celkovo dosiahnuté tržby z predaja tovaru po prvý raz prekročili hranicu 55 mil. EUR (55,1 mil. EUR) a v medziročnom porovnaní dosiahli nárast o 6,85%. Spoločnosť dosiahla v roku 2018 svoj historicky druhý najlepší výsledok v kategórii „hospodársky výsledok po zdanení“ vo výške 1,410 mil. EUR (medziročný pokles o 8,33%) a tretí najlepší výsledok v kategórii „tvorba pridanej hodnoty“ vo výške 4,44 mil. EUR (medziročne menej o 6,87%). Úroveň dosiahnutých tržieb za predaný tovar bola ešte v prvom polroku negatívne ovplyvňovaná menším množstvom dostupného tovaru na obchodovanie v dôsledku výpadku produkcie zo žatvy v roku 2017. Situácia sa zlepšila po žatve v lete a na jeseň 2018, kedy dostatok dopestovaných agrokomodít v kombinácii s priaznivými realizačnými cenami dopomohli k dosiahnutiu rekordnej úrovne tržieb. Tradične výrazným pozitívnym faktorom bol stále sa zvyšujúci predaj predžatevných vstupov (agrochémiá, hnojivá, osivá).

V nasledujúcej tabuľke uvádzame prehľad o predaji hlavných poľnohospodárskych komodít za roky 2015-2018.

*predaj hlavných poľnohospodárskych komodít v tonách*

komodita/rok	2015	%	2016	%	2017	%	2018	%
pšenica	41 654	39,95%	69 286	48,16%	51 828	41,29%	51 174	37,90%
kukurica	23 139	22,19%	25 700	17,86%	35 255	28,09%	39 822	29,50%
slnečnica	4 600	4,41%	8 497	5,91%	7 572	6,03%	8 608	6,38%
repka	3 730	3,58%	6 977	4,85%	4 720	3,76%	9 361	6,93%
jačmeň	31 144	29,87%	33 420	23,23%	26 149	20,83%	26 043	19,29%
<b>spolu</b>	<b>104 267</b>	<b>100,00%</b>	<b>143 880</b>	<b>100,00%</b>	<b>125 524</b>	<b>100,00%</b>	<b>135 008</b>	<b>100,00%</b>

Nižšie uvedené grafy znázorňujú podiel jednotlivých komodít na ich spoločnom celku v rokoch 2017 a 2018, z ktorého vyplýva nárast podielu predaja kukurice a repky hlavne na úkor poklesu podielu predaja pšenice a stagnácie podielu predaja jačmeňa a slnečnice.



V oblasti tržieb za poskytnuté služby (745 tis. EUR) spoločnosť zaznamenala mierny medziročný nárast o 37 tis. EUR (+5,24%), v prípade tohto typu tržieb však možno konštatovať dlhodobú stagnáciu na úrovni okolo 750 tis. EUR ročne (dlhodobý 13-ročný priemer je 756 tis. EUR).

## 5.2. Prevádzková činnosť:

S obchodnou činnosťou úzko súvisí aj činnosť prevádzková. Z makroekonomických faktorov nás ovplyvňovala pokračujúca nízka miera inflácie a pokračujúci stabilný rast HDP. Na prevádzkové náklady pozitívne vplývali nízke úrokové sadzby, naopak u cien pohonných hmôt a energií došlo k nárastu o 5-10 %. Problém vzniká aj na trhu práce a je spojený s nedostatkom voľnej kvalifikovanej pracovnej sily a celkovým rastom nominálnej i reálnej mzdy v národnom hospodárstve.

V spotrebe materiálu a energie sme v roku 2018 zaznamenali medziročný nárast nákladov o 52 tis. EUR (+18,91%) pričom rástli náklady na pohonné hmoty (+11,49%), energie (+8,89%) aj ostatná spotreba (+32,03%).

V oblasti osobných nákladov sme zaznamenali stagnáciu na úrovni 1,99 mil. EUR (-0,76%).

Naopak, náklady na externé služby sa po minuloročnom prudkom poklese zvýšili o 121 tis. EUR (+6,05%). Vyše 71% z hodnoty medziročného nárastu tvoria náklady na dopravu tovaru pri predaji čo bolo spôsobené rastom exportu, s ktorým sú spojené vyššie náklady na dopravu k zákazníkovi.

Negatívny vplyv na výšku dosiahnutého hospodárskeho výsledku v roku 2018 mala zhoršená štruktúra pohľadávok voči odberateľom z obchodného styku, čo malo za následok pomerne významnú tvorbu opravných položiek k pohľadávkam, ktorá mala negatívny vplyv na HV vo výške 258 tis. EUR (v roku 2017 bol tento vplyv rovnako negatívny vo výške 300 tis. EUR).

### 5.3. Investičná činnosť

Z hľadiska investícií do dlhodobého majetku sa spoločnosť v roku 2018 zamerala na pokračovanie obnovy vozového parku, nákup analytického prístroja na kvalitatívny rozbor nakupovaných komodít, ako aj modernizáciu vybraných skladových objektov. Hlavnou investičnou akciou bola výstavba novej haly v areáli Zavar-Prílohy, ktorá bude daná do užívania v roku 2019. Celková hodnota investícií v roku 2018 bola vo výške 442 tis. EUR čo je o 229 tis. EUR viac ako v roku 2017 (+107,75%). Odpisy dlhodobého hmotného i nehmotného majetku boli vo výške 240 tis. EUR.

## **6. Hlavné ciele pre rok 2019**

Medzi hlavné ciele spoločnosti pre rok 2019 (tak ako aj v rokoch predchádzajúcich) bude patriť snaha zlepšovať postavenie spoločnosti na trhu, vyhľadávať nové príležitosti, diverzifikovať riziko a zefektívnením činností znižovať neproduktívne náklady. Čoraz viac budeme čeliť rizikám z externého prostredia, ktoré nevieme ovplyvniť (ceny komodít, budúcnosť Európskej únie ako jednotného hospodárskeho priestoru a s tým spojené bariéry medzinárodného obchodu, nevyspytateľné prírodné podmienky v podobe zrážkových a teplotných výkyvov a na to nadväzujúca možná platobná neschopnosť obchodných partnerov, otázky vývoj úrokových sadzieb a stav bankového sektora v Európe).

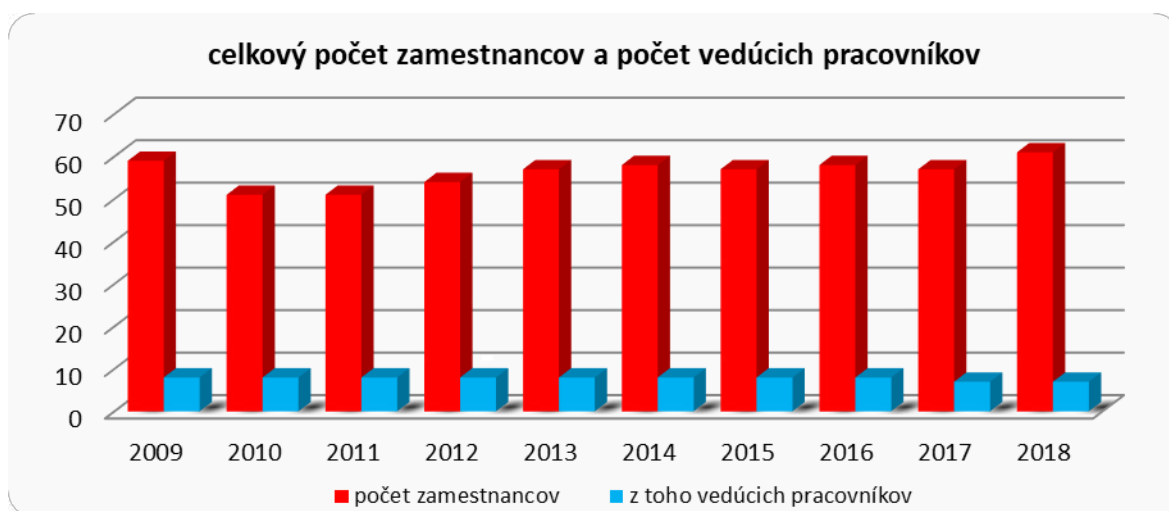
V oblasti obchodných činností bude pokračovať snaha o preferovanie osvedčených odberateľov – spracovateľov agrokomodít s dobrou platobnou schopnosťou, tradíciou a korektným prístupom. Bude potrebné selektovať a včas odhadnúť ekonomickú silu našich odberateľov a vhodným regulovaním objemu obchodov s menej bonitnými partnermi zabrániť vzniku problémových pohľadávok. Každoročným cieľom je zlepšiť štruktúru pohľadávok z obchodného styku. Zároveň bude pokračovať snaha zredukovať rizikové činnosti s nízkou pridanou hodnotou a naopak rozvíjať a vyhľadávať obchodné možnosti v perspektívnych oblastiach. V období vstupu ekonomicky silných nadnárodných spoločností na náš trh bude kľúčovou vlastnosťou flexibilita a pridaná hodnota, ktorú by sme mali byť schopní našim obchodným partnerom poskytnúť.

V prevádzkovej činnosti sa budeme snažiť znižovať náklady hlavne tam, kde to umožňuje konkurenčný boj na trhu dodávateľov, budeme pokračovať v analýze a racionalizácii podnikových procesov a zefektívňovaní činností, čo by sa malo prejavíť v pokračujúcom znižovaní neproduktívnych nákladov, v úspore energií, spotreby materiálu i nákladov na externé služby.

V rámci investičnej činnosti by rok 2019 mal byť rokom stability, bez výraznejších investičných zámerov. Budeme mať snahu analyzovať efektívnosť fungovania skladových areálov a konkrétne výstupy môžu byť impulzom pre investovanie do ich technologického vybavenia. V prípade potreby dôjde k obmene časti hnutel'ného dlhodobého majetku.

V oblasti personálnej neočakávame výrazné zmeny, štruktúra zamestnancov bude podobná ako v roku 2018. Pri pokračujúcom trende zvyšovania produktivity práce počítame skôr s možným navyšovaním počtu zamestnancov, najmä v obchodnej oblasti.

## 7. Zamestnanci a personálna politika



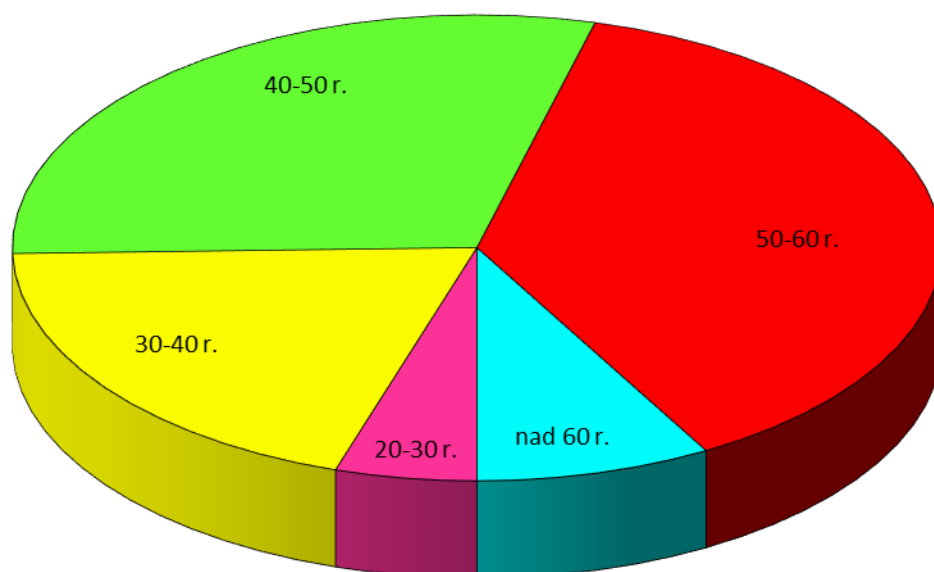
**evidenčný stav zamestnancov k 31.12.**

rok	počet zamestnancov	medziročná zmena (%)	z toho vedúcich
2009	59	3,51%	8
2010	51	-13,56%	8
2011	51	0,00%	8
2012	54	5,88%	8
2013	57	5,56%	8
2014	58	1,75%	8
2015	57	-1,72%	8
2016	58	1,75%	8
2017	57	-1,72%	7
2018	61	7,02%	7

Počet zamestnancov spoločnosti ako aj vedúcich pracovníkov si za posledné roky udržiaval stabilnú úroveň, ktorá bola výsledkom rastúcej produktivity práce na jednej strane a narastajúceho objemu obchodovaných komodít a vykonávaných činností na strane druhej. Uplynulý rok 2018 bol v tomto výnimkou a priniesol zvýšenie počtu zamestnancov o 4 (+7,02%), čím spoločnosť dosiahla najvyšší počet zamestnancov minimálne za posledných 10 rokov.

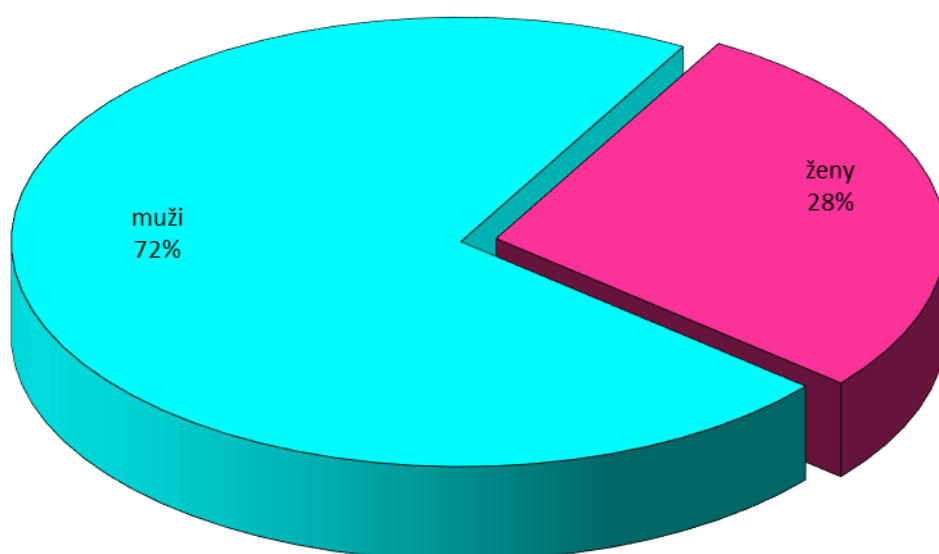
**veková štruktúra zamestnancov k 31.12.2018**

kategória	počet zamestnancov	%
20-30 r.	3	4,92%
30-40 r.	12	19,67%
40-50 r.	18	29,51%
50-60 r.	23	37,70%
nad 60 r.	5	8,20%
<b>spolu</b>	<b>61</b>	<b>100,00%</b>



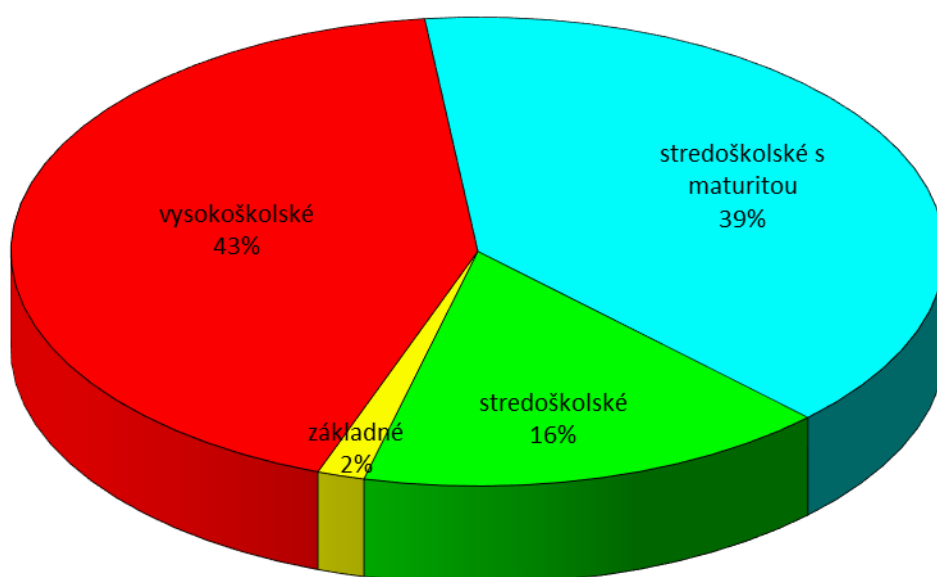
*štruktúra zamestnancov podľa pohlavia k 31.12.2018*

kategória	počet zamestnancov	%
muži	44	72,13%
ženy	17	27,87%
<b>spolu</b>	<b>61</b>	<b>100,00%</b>



**Štruktúra zamestnancov podľa vzdelania k 31.12.2018**

dosiahnuté vzdelanie	počet zamestnancov	%
vysokoškolské	26	42,62%
stredoškolské s maturitou	24	39,34%
stredoškolské	10	16,39%
základné	1	1,64%
<b>spolu</b>	<b>61</b>	<b>100,00%</b>



Spoločnosť poskytuje zamestnancom možnosť sebazdokonaľovania a motivuje ich k dosahovaniu lepších výsledkov aj prostredníctvom ponuky rôznych typov školení zodpovedajúcich konkrétnej pracovnej pozícii (počnúc školeniami v oblasti budovania predajných zručností a jazykovými školeniami cez školenia v oblasti logistiky, daní až po školenia obsluhy strojov). Na tieto účely bolo v roku 2018 vynaložených 8.578 €.

## 8. Spoločenská zodpovednosť a etický kódex

Naša zodpovednosť je postavená na troch pilieroch:

1. Zodpovednosť voči zamestnancom a ich rodinám. Snažíme sa o to vytváraním príjemných pracovných podmienok, budovaním spolupatričnosti a vzájomného

rešpektu zamestnancov spoločnými aktivitami, motiváciou k zvyšovaniu kvalifikácie a podporou ďalšieho vzdelávania.

2. **Zodpovednosť voči obchodným partnerom.** Cieľavedome budujeme dlhodobé vzťahy uplatňovaním čestnosti, korektnosti a profesionality. Uvedomujeme si nutnosť plnenia dohôd na princípe partnerského rovnocenného zdieľania výhod, plynúcich zo vzájomnej spolupráce.
3. **Zodpovednosť voči komunite.** Plníme svoje záväzky voči štátu, regiónom, obciam ako aj ďalším inštitúciám. Finančne podporujeme neziskové aktivity (Občianske združenie Návrat, SOCIA – Nadácia na podporu sociálnych zmien, Manageria, o.z., a pod.). Snažíme sa uplatňovať princípy etiky, morálky a rešpektovať zákonnosť vo všetkých činnostiach a na všetkých úrovniach.

## **9. Vplyv činnosti spoločnosti na životné prostredie**

Ochranu životného prostredia, bezpečnosť a ochranu zdravia pri práci považujeme za dôležitú súčasť našej firemnej politiky, hoci charakterom svojej činnosti nie sme predurčení k výraznejšiemu znečisťovaniu životného prostredia. Napriek tomu nám na enviromentálnej problematike záleží a celým radom opatrení sa snažíme minimalizovať negatívne dopady našej činnosti na prostredie, ktoré nás obklopuje. Modernizáciou našich areálov a zefektívnením pracovných činností znižujeme našu energetickú náročnosť. Vhodným logistickým plánovaním prepravných ciest znižujeme spotrebu pohonných hmôt. Pri výbere nových dopravných prostriedkov a strojov je pre nás jedným z hlavných kritérií nízka spotreba. Triedime odpad a dodržiavame zákonné normy v oblasti životného prostredia.

## **10. Návrh na rozdelenie zisku**

Valné zhromaždenie rozhodne na svojom zasadnutí o rozdelení zisku spoločnosti po zdanení za rok 2018 v hodnote 1.409.760,21 €. Navrhované rozdelenie je nasledovné:

- Ponechanie vo vlastnom imaní spoločnosti presunom na účet nerozdeleného zisku minulých období (1.409.760,21 EUR)

## 11. Prehľad vybraných údajov zo Súvahy

### 11.1 Vývoj v rokoch 2014-2018

<b>SÚVAHA</b>		<i>údaje v tis. EUR</i>				
<b>AKTÍVA</b>	<b>2014</b>	<b>2015</b>	<b>2016</b>	<b>2017</b>	<b>2018</b>	
<b>spolu majetok</b>	<b>16 580</b>	<b>17 714</b>	<b>18 158</b>	<b>16 905</b>	<b>20 783</b>	
<b>neobežný majetok</b>	<b>1 999</b>	<b>1 817</b>	<b>1 834</b>	<b>1 202</b>	<b>1 404</b>	
- dlhodobý nehmotný majetok	0	0	0	4	3	
- dlhodobý hmotný majetok	1 878	1 817	1 834	1 199	1 402	
- dlhodobý finančný majetok	120	0	0	0	0	
<b>obežný majetok</b>	<b>14 565</b>	<b>15 867</b>	<b>16 297</b>	<b>15 667</b>	<b>19 339</b>	
- zásoby	5 768	6 559	6 352	5 077	6 894	
- pohľadávky (dlh. + krátkodobé)	8 594	9 213	9 915	10 493	11 996	
- finančné účty	203	95	30	96	449	
<b>časové rozlíšenie</b>	<b>16</b>	<b>29</b>	<b>27</b>	<b>36</b>	<b>40</b>	
- náklady budúcich období	13	17	19	21	23	
- príjmy budúcich období	3	13	7	14	17	

<b>PASÍVA</b>		<i>údaje v tis. EUR</i>				
<b>PASÍVA</b>	<b>2014</b>	<b>2015</b>	<b>2016</b>	<b>2017</b>	<b>2018</b>	
<b>spolu vlastné imanie a záväzky</b>	<b>16 580</b>	<b>17 714</b>	<b>18 158</b>	<b>16 905</b>	<b>20 783</b>	
<b>vlastné imanie</b>	<b>3 727</b>	<b>4 733</b>	<b>6 131</b>	<b>3 184</b>	<b>4 593</b>	
- základné imanie	100	100	100	100	100	
- fond zo zisku	10	10	10	10	10	
- výsledok hosp. min. rokov	2 774	3 617	4 623	1 536	3 074	
- výsledok hosp. za účt. obdobie	844	1 006	1 398	1 538	1 410	
<b>záväzky</b>	<b>12 773</b>	<b>12 901</b>	<b>11 947</b>	<b>13 642</b>	<b>16 110</b>	
- rezervy	102	74	103	57	60	
- záväzky (dlh. + krátkodobé)	5 284	3 933	4 637	6 078	5 338	
- krátkodobé fin. výpomoci	1 397	1 786	1 413	2 473	2 862	
- bankové úvery	5 990	7 108	5 793	5 034	7 850	
<b>časové rozlíšenie</b>	<b>80</b>	<b>80</b>	<b>80</b>	<b>80</b>	<b>80</b>	
- výdavky budúcich období	80	80	80	80	80	
- výnosy budúcich období	0	0	0	0	0	

## 11.2 Komentár k vybraným položkám súvahy

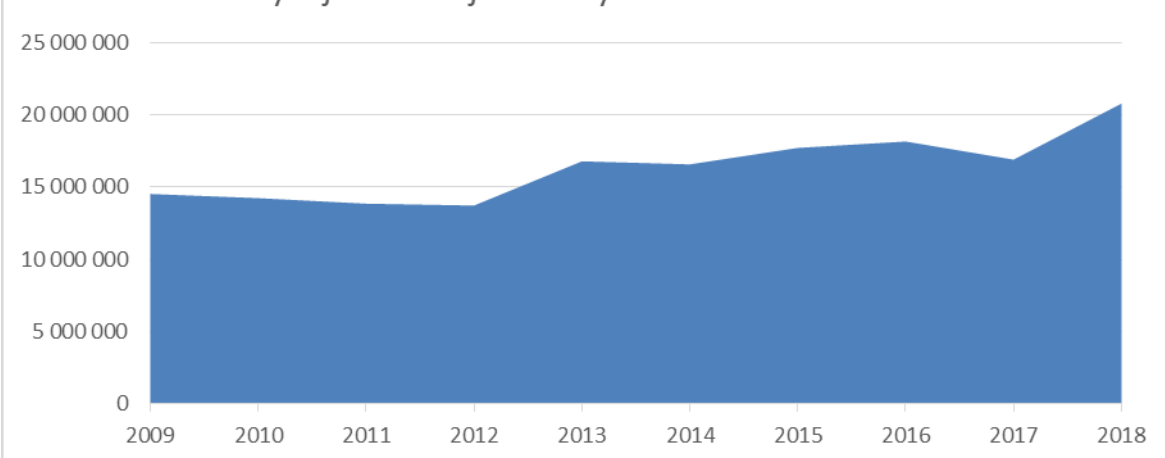
údaje v tis. EUR

AKTÍVA	2017	%	2018	%	zmena	%
spolu majetok	16 905	100,00%	20 783	100,00%	3 878	0,00%
neobežný majetok	1 202	7,11%	1 404	6,76%	202	-0,35%
- dlhodobý nehmotný majetok	4	0,31%	3	0,18%	-1	-0,13%
- dlhodobý hmotný majetok	1 199	99,69%	1 402	99,82%	203	0,13%
- dlhodobý finančný majetok	0	0,00%	0	0,00%	0	0,00%
obežný majetok	15 667	92,68%	19 339	93,05%	3 672	0,37%
- zásoby	5 077	32,41%	6 894	35,65%	1 816	3,24%
- pohľadávky (dlh. + krátk.)	10 493	66,98%	11 996	62,03%	1 503	-4,95%
- finančné účty	96	0,62%	449	2,32%	353	1,71%
časové rozlíšenie	36	0,21%	40	0,19%	4	-0,02%
- náklady budúcich období	21	60,49%	23	56,83%	1	-3,66%
- príjmy budúcich období	14	39,51%	17	43,17%	3	3,66%

údaje v tis. EUR

PASÍVA	2017	%	2018	%	zmena	%
spolu vlastné imanie a záväzky	16 905	100,00%	20 783	100,00%	3 878	0,00%
vlastné imanie	3 184	18,83%	4 593	22,10%	1 410	3,27%
- základné imanie	100	3,14%	100	2,18%	0	-0,96%
- fond zo zisku	10	0,31%	10	0,22%	0	-0,10%
- výsledok hosp. min. rokov	1 536	48,24%	3 074	66,91%	1 538	18,67%
- výsledok hosp. za účt. obdobie	1 538	48,30%	1 410	30,69%	-128	-17,61%
záväzky	13 642	80,70%	16 110	77,51%	2 468	-3,18%
- rezervy	57	0,42%	60	0,38%	4	-0,04%
- záväzky (dlh. + krátk.)	6 078	44,55%	5 338	33,13%	-740	-11,42%
- krátkodobé fin. výpomoci	2 473	18,13%	2 862	17,76%	389	-0,37%
- bankové úvery	5 034	36,90%	7 850	48,73%	2 816	11,82%
časové rozlíšenie	80	0,47%	80	0,38%	0	-0,09%
- výdavky budúcich období	80	100,00%	80	100,00%	0	0,00%
- výnosy budúcich období	0	0,00%	0	0,00%	0	0,00%

vývoj bilančnej hodnoty v rokoch 2009-2018

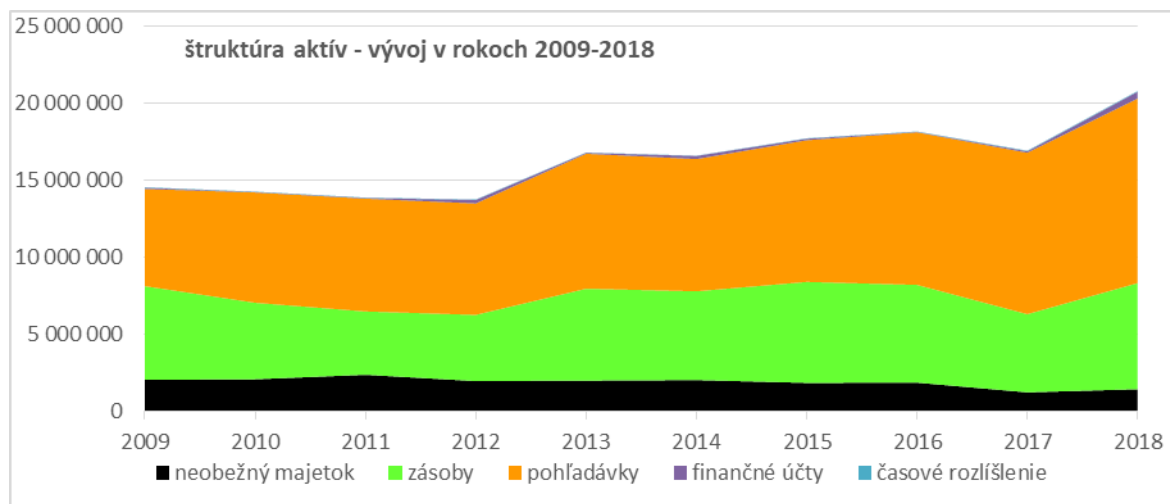


Celková bilančná suma k 31.12.2018 dosiahla hodnotu 20.783 tis. EUR a v porovnaní s rokom 2017 narástla o 3.878 tis. EUR čo je významný nárast o 22,94%. Rast bilančnej hodnoty tak potvrdil trend z údajov za posledné desaťročie.

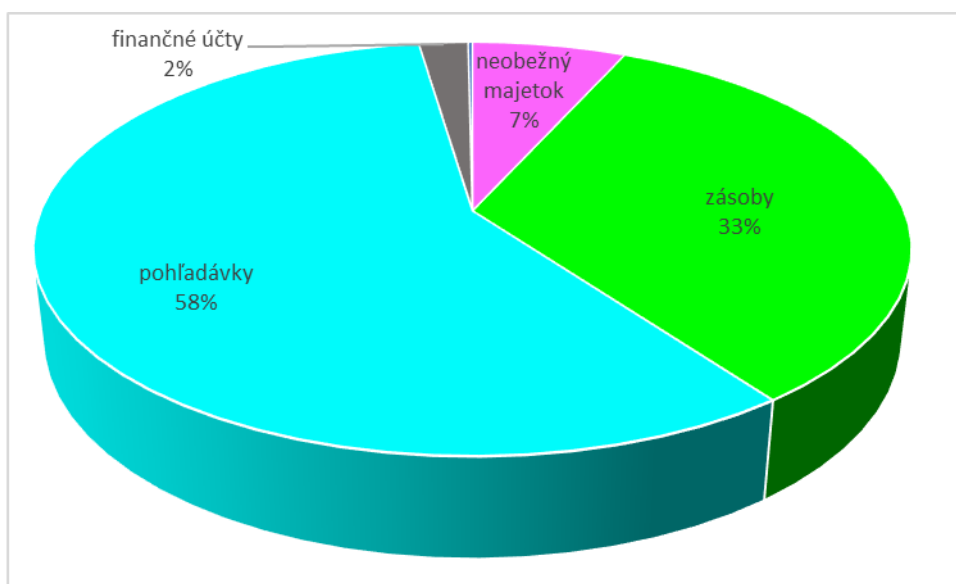
Na strane aktív došlo k medziročnému navýšeniu položky „zásoby“ (+1.816 tis. EUR), ďalej rástli hlavne položky „pohľadávky“ (+1.503 tis. EUR), „finančné účty“ (+353 tis. EUR) a „dlhodobý hmotný majetok“ (+203 tis. EUR).

Zásoby rástli hlavne kvôli dostatku obchodovateľného tovaru na trhu, pohľadávky kvôli rastúcemu objemu obchodov i nezinkasovaniu časti problémových pohľadávok, ku ktorým bola následne vytvorená opravná položka, finančné účty narástli inkasom na konci roka, ktoré sa nepodarilo do 31.12.2018 presunúť na zníženie kontokorentných účtov a príčina rastu dlhodobého majetku je vo výraznej investičnej činnosti v roku 2018 (investície vyššie ako odpisy dlhodobého majetku).

V priloženom grafe vývoja štruktúry aktív v rokoch 2009-2018 je možné pozorovať dlhodobý nárast pohľadávok na úkor zásob aj neobežného majetku.

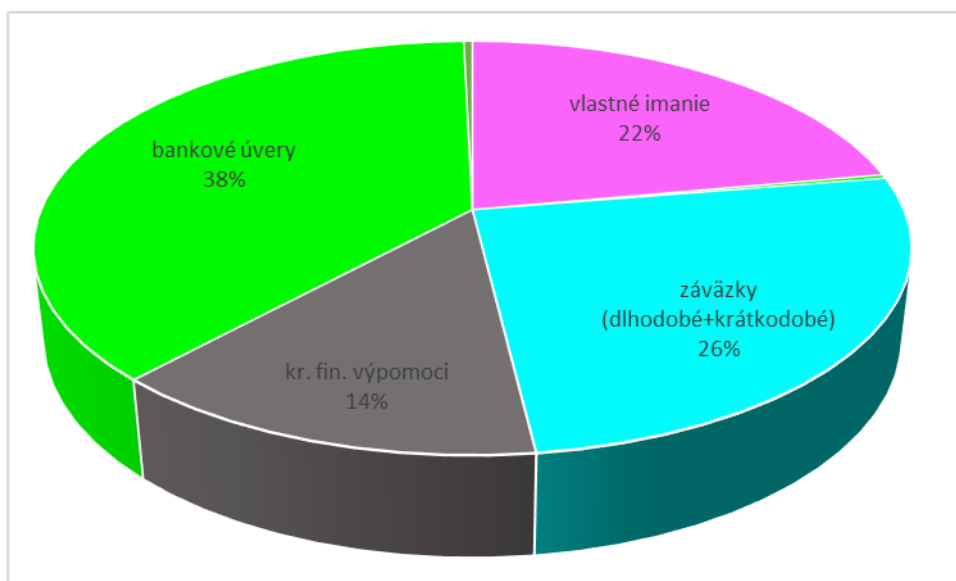


### štruktúra aktív k 31.12.2018

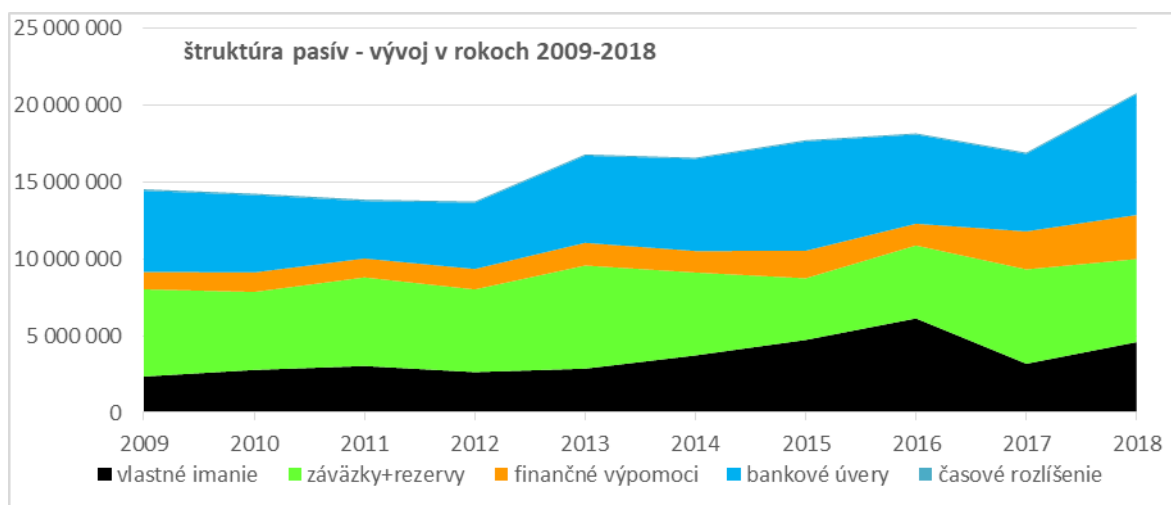


Na strane pasív došlo k významnému nárastu stavu vlastného imania o 1.410 tis. EUR (hlavne v dôsledku ponechania HV za rok 2017 na účte nerozdeleného zisku minulých období vo výške 1.538 tis. EUR, čo bolo čiastočne kompenzované zhoršením hospodárenia v bežnom účtovnom období (-128 tis. EUR)). V rámci cudzích zdrojov ako celku došlo k nárastu o 2.468 tis. EUR, pričom rástli najmä záväzky z titulu čerpaných bankových úverov (+2.816 tis. EUR) a záväzky voči ostatným veriteľom z krátkodobých finančných výpomocí o 389 tis. EUR. Naopak, poklesli dlhodobé a krátkodobé záväzky (-740 tis. EUR).

### štruktúra pasív k 31.12.2018



V priloženom grafe vývoja štruktúry pasív v rokoch 2009-2018 je možné pozorovať 4 významné zdroje financovania a ich zmenu v priebehu posledných 10 rokov.



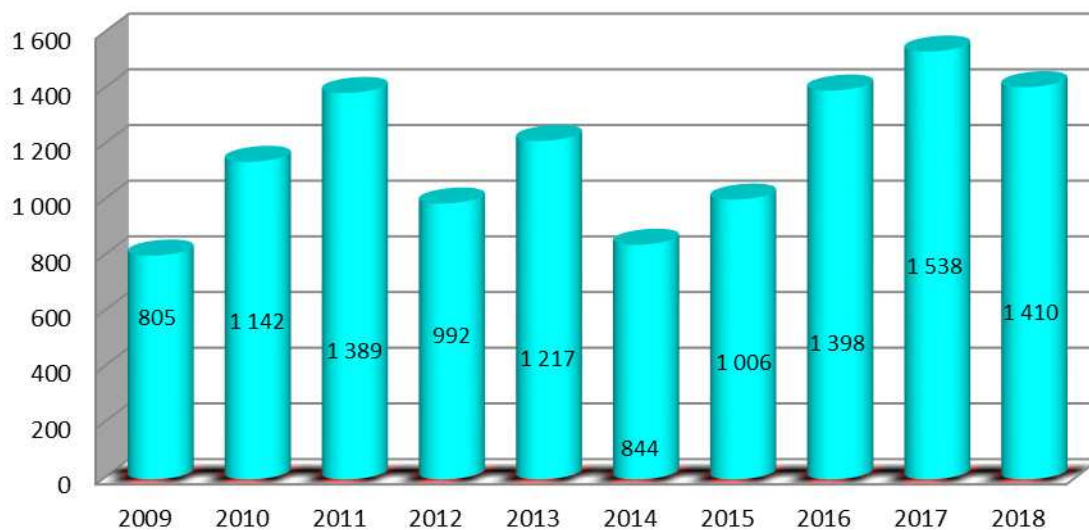
## 12. Prehľad vybraných údajov z Výkazu ziskov a strát

### 12.1 Vývoj položiek výkazu v rokoch 2014-2018

údaje v tis. EUR

Výkaz ziskov a strát	2014	2015	2016	2017	2018
<b>výnosy z hospodárskej činnosti, z toho:</b>	<b>48 095</b>	<b>47 137</b>	<b>52 952</b>	<b>53 151</b>	<b>56 716</b>
- tržby z predaja výrobkov a služieb	832	778	873	707	745
- tržby z predaja tovaru	47 086	45 639	51 928	51 579	55 109
- tržby z predaja dlhodobého majetku a materiálu	12	228	10	608	2
- ostatné výnosy	165	492	141	257	860
<b>náklady na hospodársku činnosť, z toho:</b>	<b>46 827</b>	<b>45 694</b>	<b>51 003</b>	<b>51 010</b>	<b>54 730</b>
- výrobná spotreba + náklady na predaný tovar	43 754	42 700	48 600	47 523	51 418
- osobné náklady	2 011	1 985	2 234	2 010	1 995
- odpisy dlhodobého majetku	250	239	244	243	240
- ostatné náklady	812	770	-75	1 234	1 078
<b>výsledok hospodárenia z hosp. činnosti</b>	<b>1 268</b>	<b>1 443</b>	<b>1 948</b>	<b>2 141</b>	<b>1 986</b>
<b>výnosy z finančnej činnosti</b>	<b>61</b>	<b>86</b>	<b>79</b>	<b>57</b>	<b>88</b>
<b>náklady na finančnú činnosť</b>	<b>224</b>	<b>187</b>	<b>195</b>	<b>201</b>	<b>235</b>
<b>výsledok hospodárenia z finančnej činnosti</b>	<b>-163</b>	<b>-101</b>	<b>-116</b>	<b>-144</b>	<b>-147</b>
<b>daň z príjmov</b>	<b>261</b>	<b>336</b>	<b>435</b>	<b>459</b>	<b>429</b>
<b>výsledok hospodárenia za účtovné obdobie po zdanení</b>	<b>844</b>	<b>1 006</b>	<b>1 398</b>	<b>1 538</b>	<b>1 410</b>

**hospodársky výsledok po zdanení za roky 2009-2018**  
(údaje v tis. EUR)



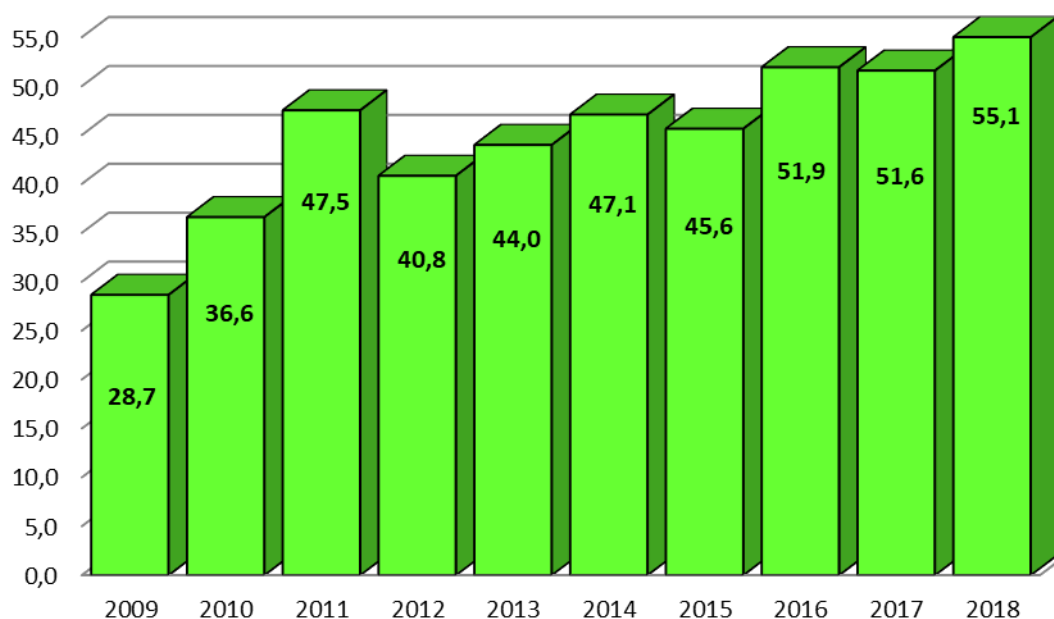
12.2 Tržby za predaný tovar

**vývoj tržieb za tovar a ich geografické členenie**

*údaje v EUR*

rok	tržby za tovar	z toho:			
		tuzemsko	%	zahranície	%
2009	28 654 586	17 351 342	60,55%	11 303 244	39,45%
2010	36 598 239	22 574 283	61,68%	14 023 956	38,32%
2011	47 521 990	30 401 713	63,97%	17 120 277	36,03%
2012	40 827 301	26 181 296	64,13%	14 646 005	35,87%
2013	43 980 756	27 038 353	61,48%	16 942 403	38,52%
2014	47 085 932	31 950 213	67,86%	15 135 719	32,14%
2015	45 639 409	31 165 861	68,29%	14 473 548	31,71%
2016	51 927 705	38 226 319	73,61%	13 701 386	26,39%
2017	51 578 610	40 202 807	77,94%	11 375 803	22,06%
2018	55 109 325	42 386 279	76,91%	12 723 046	23,09%

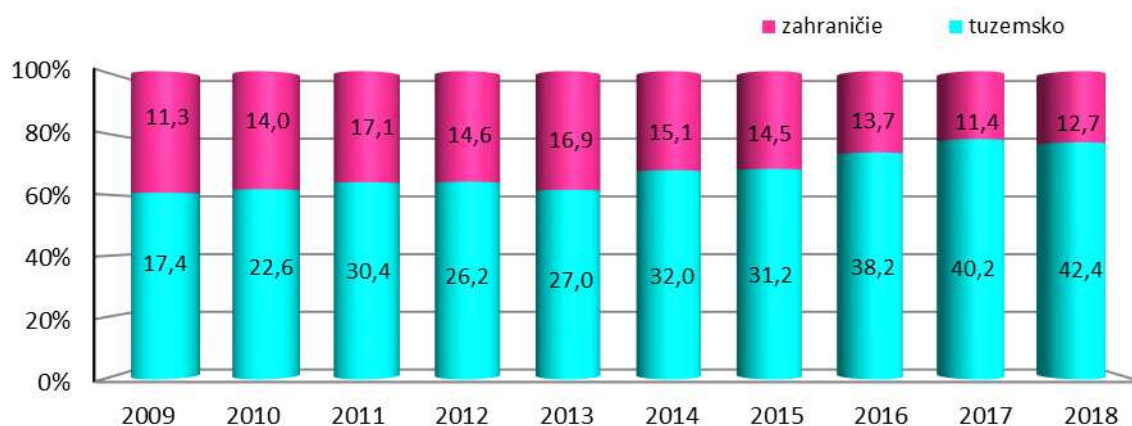
tržby za tovar v rokoch 2009-2018 /údaje sú v mil. EUR/



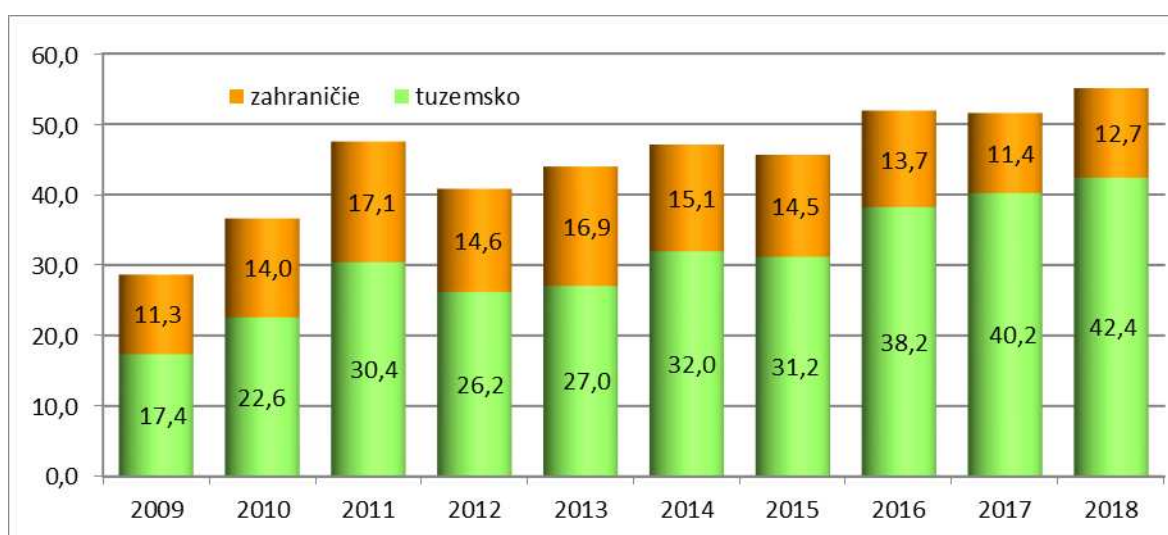
V roku 2018 boli dosiahnuté tržby za predaný tovar vo výške 55,1 mil. EUR čo je najlepší výsledok v histórii spoločnosti a zároveň o 7,1 mil. EUR viac ako je priemer dosiahnutých tržieb za roky 2013-2017 . Po prvý krát od roku 2013 došlo k miernemu medziročnému navýšeniu podielu exportu na tržbách, naďalej však predaj v rámci tuzemska predstavuje takmer 77% celkových tržieb za predaný tovar. Hlavným dôvodom tohto stavu je okrem nárastu spracovateľských kapacít našich odberateľov na území Slovenskej republiky (kukurica, repka) navyšovanie predaja vstupov do poľnohospodárskej výroby (osivá, hnojivá, agrochémia) a nadviazanie intenzívnejšej spolupráce s viacerými mlynmi v rámci Slovenskej republiky.

Export sa teritoriálne zameriava výlučne na oblasť Európskej únie a v roku 2018 došlo k výraznému navýšeniu predaja do Českej republiky, Poľska a Maďarska. Spolu s Talianskom, Nemeckom a Rakúskom tvoria 6 krajín, do ktorých smerovalo vyše 95% nášho vývozu.

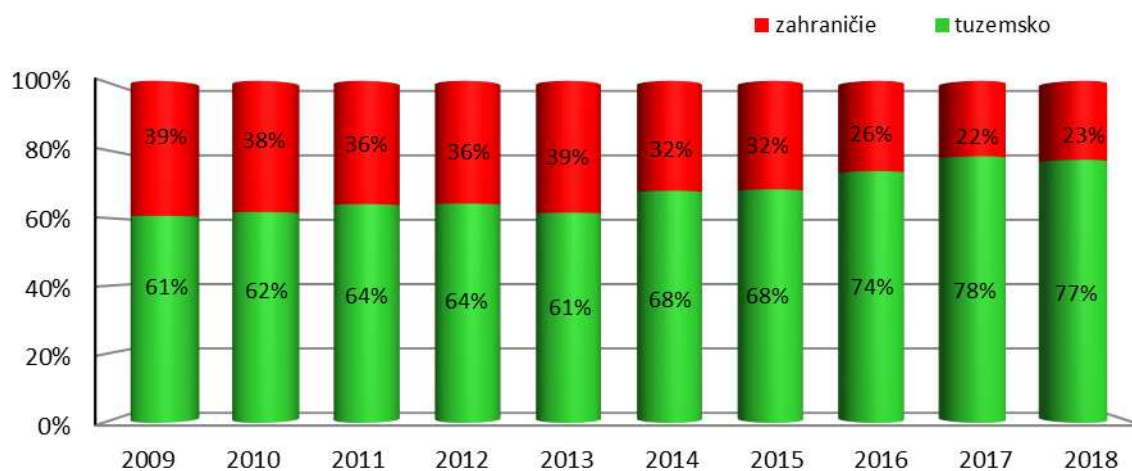
### Tržby za tovar v členení tuzemsko-zahraniče v rokoch 2009-2018 (údaje v mil. EUR)



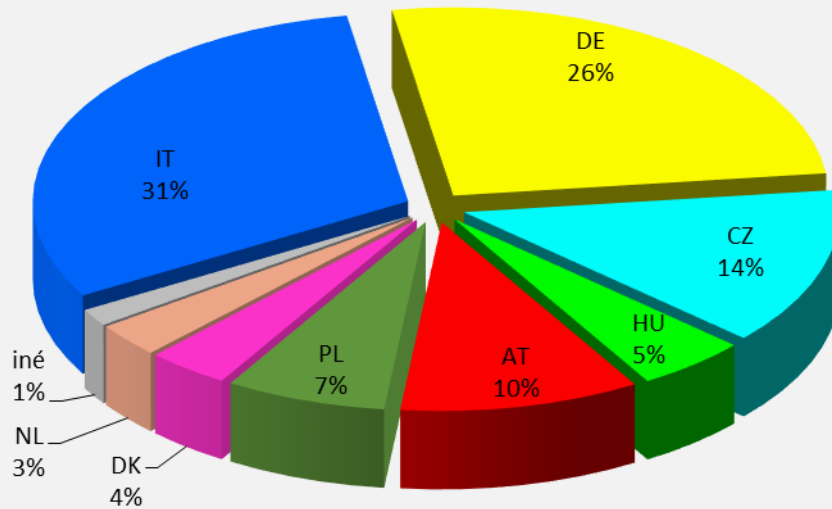
### Geografické členenie tržieb za tovar v rokoch 2009-2018 (údaje v mil. EUR)



### Geografické členenie tržieb za tovar v rokoch 2009-2018 (podiel v % na celku)



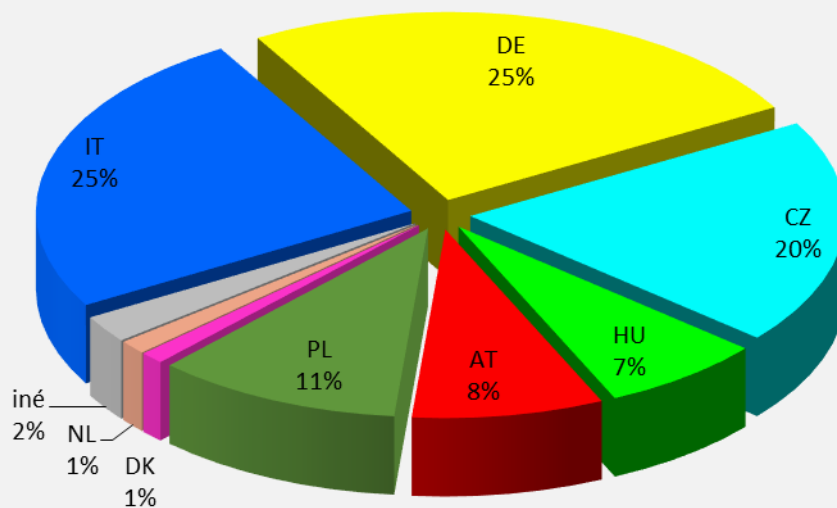
teritoriálna štruktúra vývozu 2017 - tržby za tovar



teritoriálna štruktúra exportu za rok 2017      teritoriálna štruktúra exportu za rok 2018

štát	tržby za tovar	%	štát	tržby za tovar	%
IT	3 493 643	31%	IT	3 161 941	25%
DE	2 927 199	26%	DE	3 216 038	25%
CZ	1 538 731	14%	CZ	2 464 802	19%
HU	543 400	5%	HU	890 988	7%
AT	1 177 234	10%	AT	1 051 055	8%
PL	788 077	7%	PL	1 353 522	11%
DK	406 691	4%	DK	131 644	1%
NL	332 239	3%	NL	153 811	1%
iné	168 589	1%	iné	299 244	2%
<b>spolu</b>	<b>11 375 803</b>	<b>100%</b>	<b>spolu</b>	<b>12 723 046</b>	<b>100%</b>

teritoriálna štruktúra vývozu 2018 - tržby za tovar



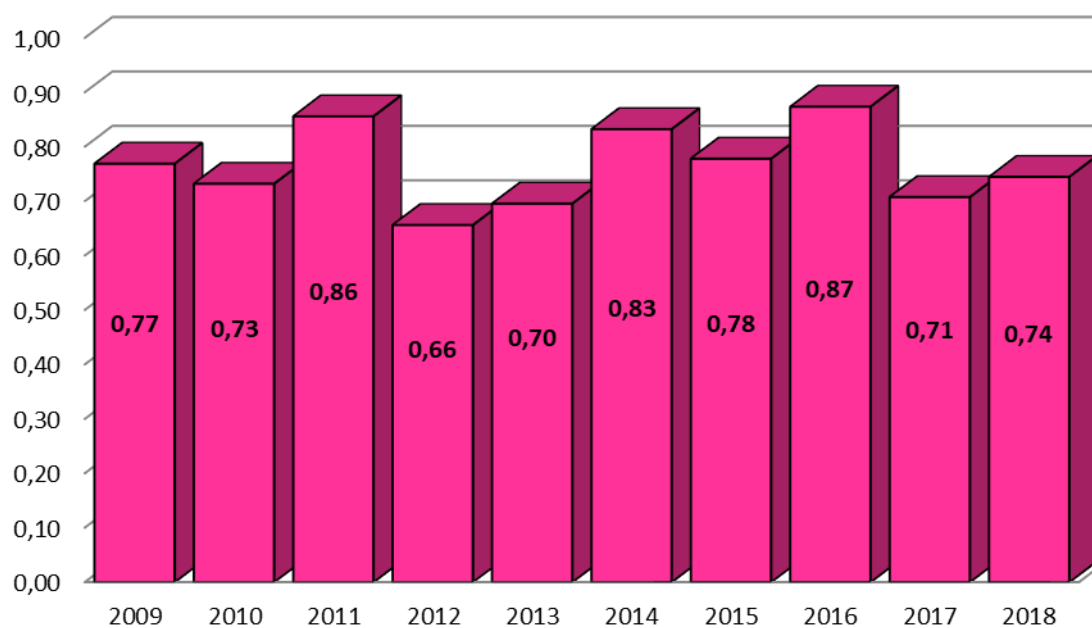
**tržby za tovar podľa teritória (iba export), porovnanie 2017-2018**

štát	rok 2017	rok 2018	rozdiel (€)	medziročná zmena %
IT	3 493 643	3 161 941	-331 702	-9%
DE	2 927 199	3 216 038	288 839	10%
CZ	1 538 731	2 464 802	926 071	60%
HU	543 400	890 988	347 588	64%
AT	1 177 234	1 051 055	-126 179	-11%
PL	788 077	1 353 522	565 445	72%
DK	406 691	131 644	-275 047	-68%
iné	500 828	453 055	-47 773	-10%
<b>spolu</b>	<b>11 375 803</b>	<b>12 723 046</b>	<b>1 347 242</b>	<b>12%</b>

12.3 Tržby za poskytnuté služby.

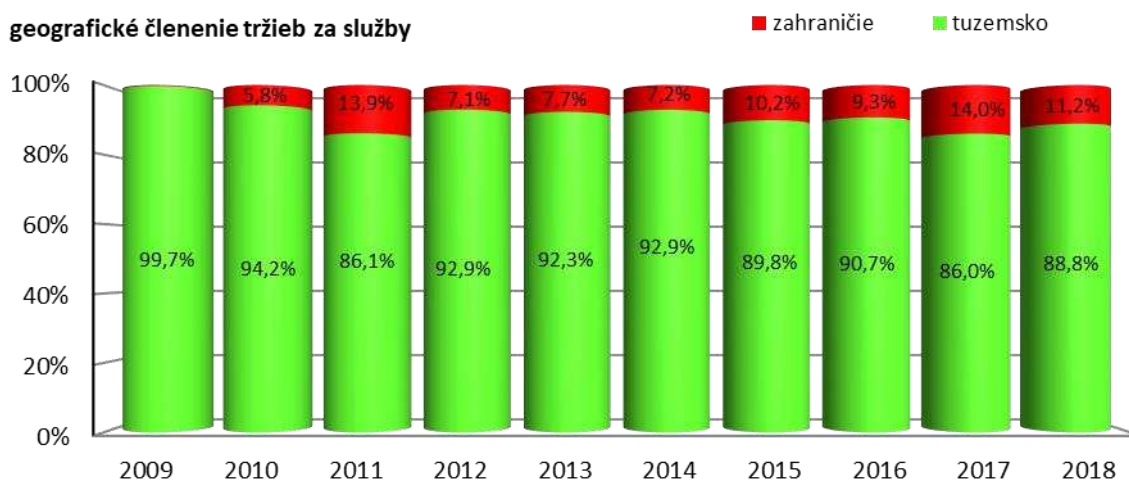
Tržby za poskytnuté služby tvoria dôležitú, ale nie významnú časť čistého obratu spoločnosti. V posledných rokoch tvoria tieto tržby menej ako 2% celkových tržieb za vlastné výkony. Ich výška je závislá od množstva dopestovaných komodít v rámci roku, ktoré je následne potrebné upraviť (čistenie a sušenie) a od dopytu po prenájme priestorov a služieb skladovania od externých zákazníkov. Rok 2018 bol z tohto pohľadu patril k tým slabším, bol pod úrovňou 10 ročného priemeru (za roky 2008-2017 boli priemerné tržby za poskytnuté služby vo výške 764 tis. EUR).

**tržby za služby v rokoch 2009-2018 /údaje sú v mil. EUR/**

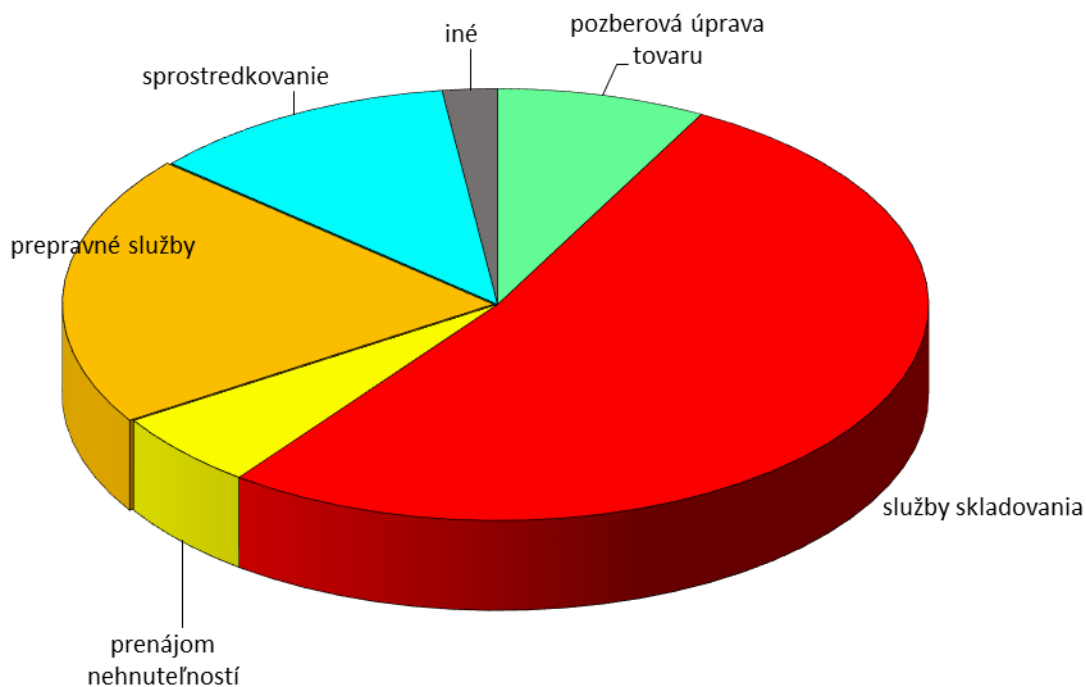


poskytnutá služba	výnos 2017	výnos 2018
pozberová úprava tovaru	86 348	58 393
služby skladovania	329 062	390 011
prenájom nehnuteľností	55 135	42 754
prepravné služby	110 662	151 588
sprostredkovanie	114 284	86 406
iné	11 910	15 348
<b>spolu</b>	<b>707 401</b>	<b>744 500</b>

geografické členenie tržieb za služby

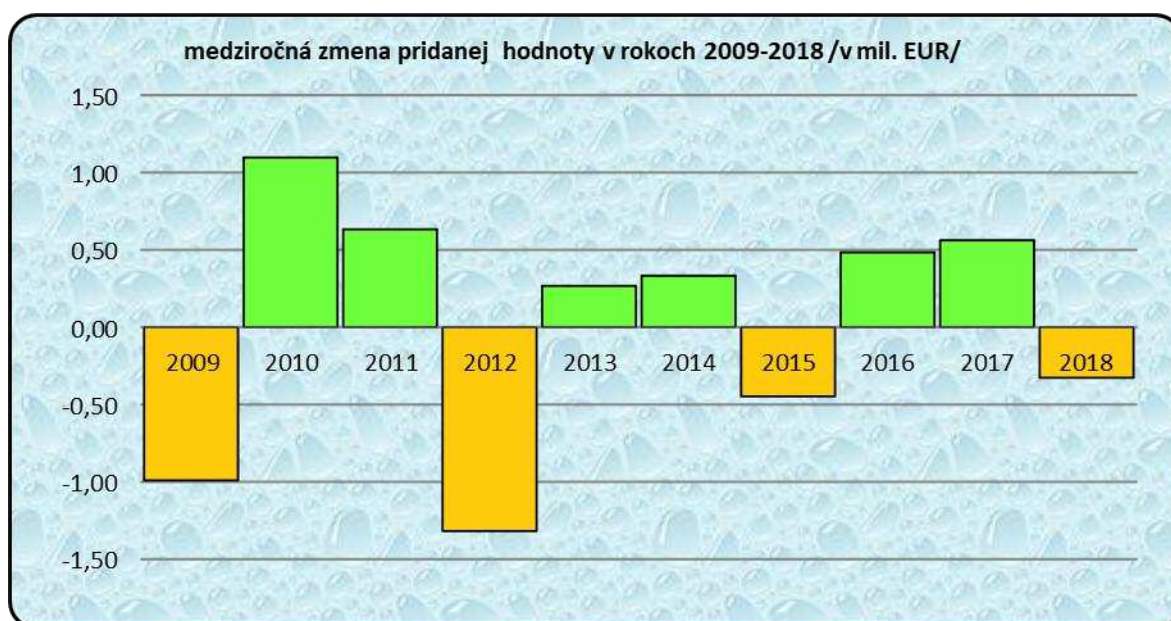
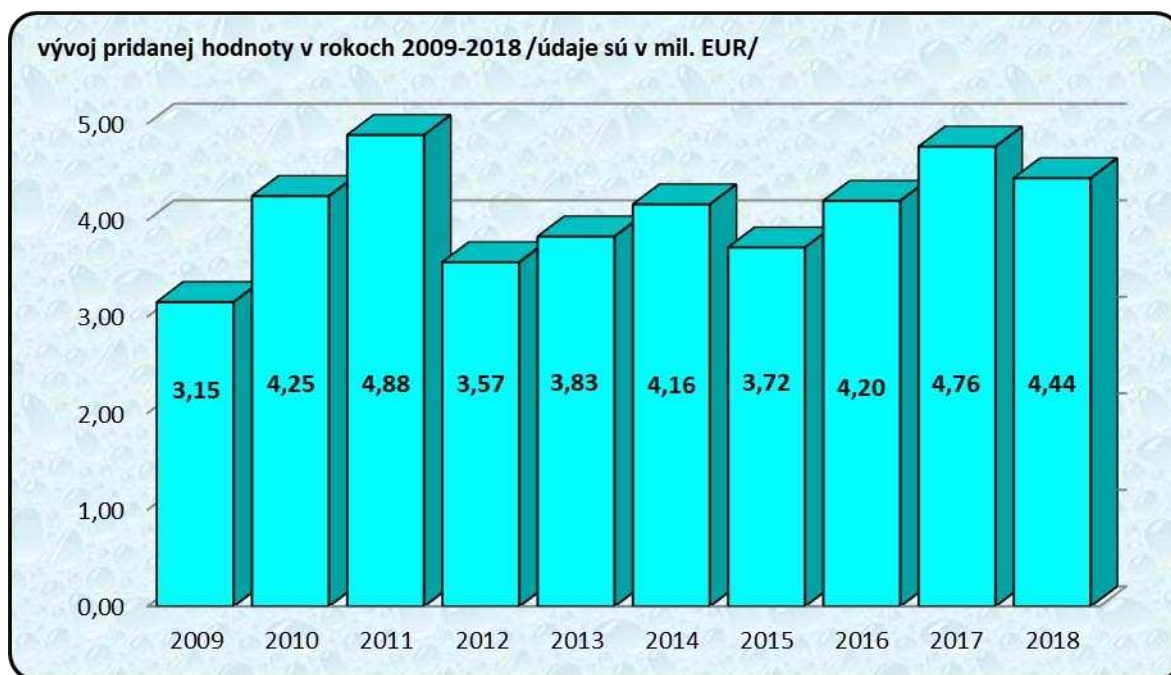


štruktúra tržieb za poskytnuté služby 2018



## 12.4 Pridaná hodnota.

Vývoj pridanej hodnoty v rokoch 2009-2018 kopíruje vývoj tržieb z predaného tovaru. Podiel pridanej hodnoty na tržbách za vlastné výkony v roku 2018 dosiahol 7,94% čo je o 1,17% menej ako v roku 2017 (vtedy bol tento podiel 9,11%).



## 12.5 Štruktúra služieb /účtovná trieda 51/

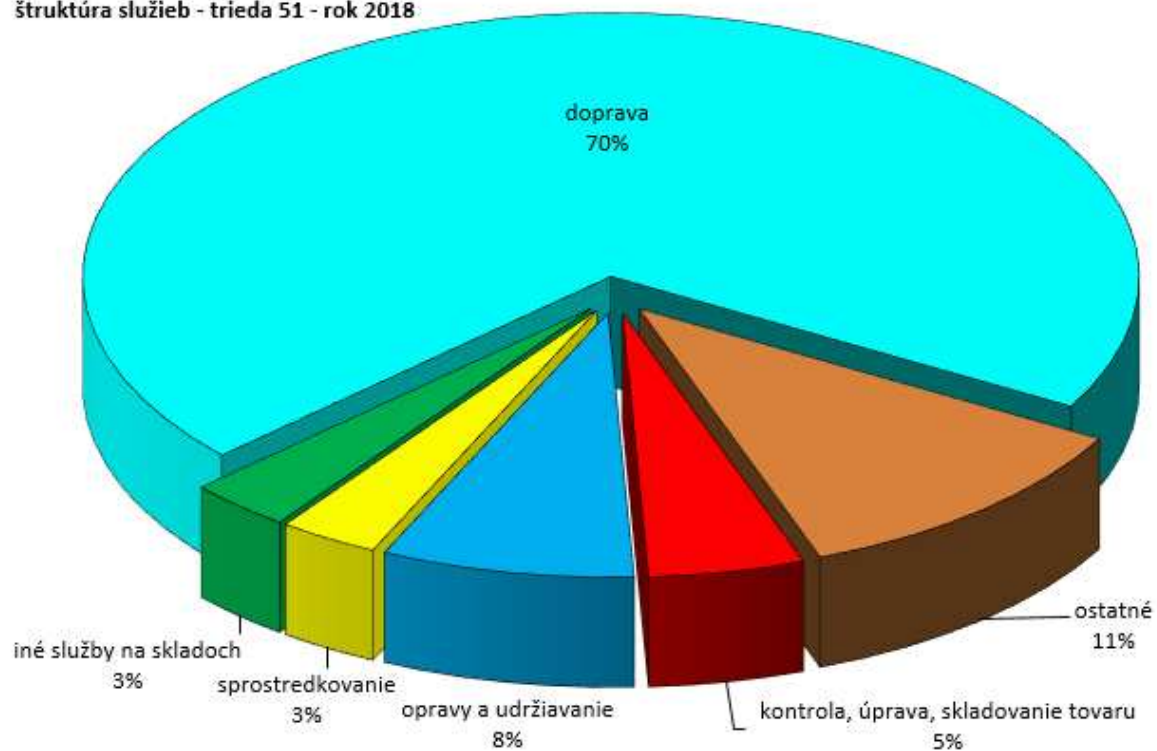
Štruktúra služieb 51x za roky 2016, 2017 a 2018

údaje sú v EUR

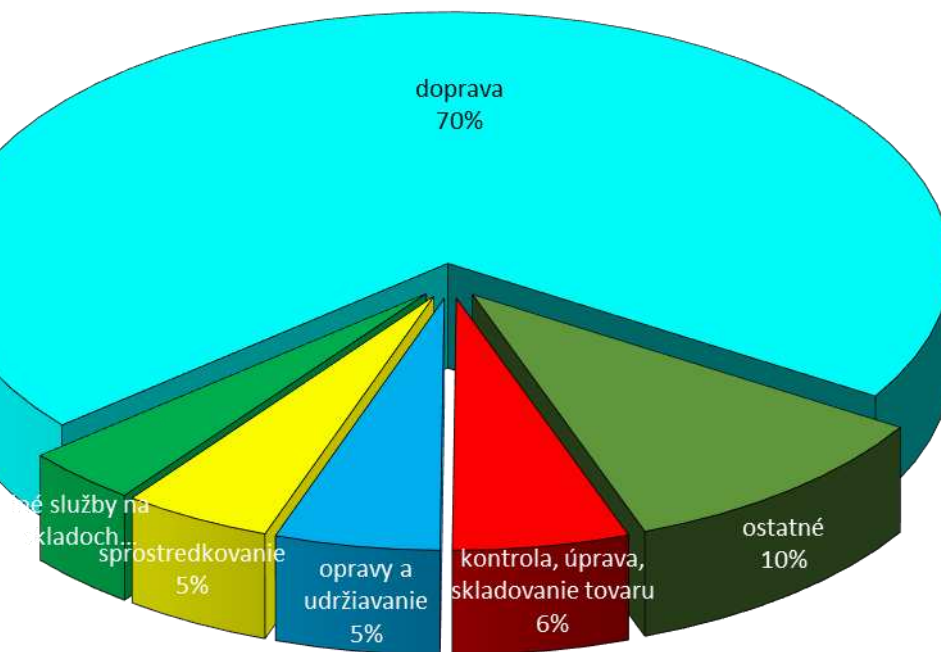
popis služby	náklad 2016	%	náklad 2017	%	náklad 2018	%
doprava	1 964 353	76,07%	1 392 778	69,94%	1 478 824	70,02%
kontrola, úprava, skladovanie tovaru	134 014	5,19%	113 282	5,69%	100 764	4,77%
opravy a udržiavanie	124 427	4,82%	105 682	5,31%	163 323	7,73%
spostredkovanie	96 567	3,74%	95 314	4,79%	64 541	3,06%
iné služby na skladoch	62 035	2,40%	73 266	3,68%	66 825	3,16%
iné služby	200 769	7,78%	211 153	10,60%	237 777	11,26%
<b>spolu</b>	<b>2 582 165</b>	<b>100,00%</b>	<b>1 991 475</b>	<b>100,00%</b>	<b>2 112 054</b>	<b>100,00%</b>

V rámci štruktúry obstaraných externých služieb za roky 2016-2018 sú badať pomerne stabilné podiely jednotlivých vybraných nákladových druhov na celku. Jedinou variabilnejšou zložkou tejto skupiny nákladov sú náklady na dopravu tovaru pri predaji, ktorá je priamo úmerná dosahovaným tržbám za predaj tovaru. Kvôli mierne vyššiemu podielu exportu na predaji tovaru v roku 2018 došlo k nevel'kému nárastu práve týchto nákladov na dopravu, čo sa prejavilo okrem nárastu nákladov v nominálnom vyjadrení aj nárastom podielu týchto nákladov na celej skupine nákladov na externé služby. Ďalšími významnými nákladovými druhmi sú doplnkové náklady spojené s kontrolou, úpravou a skladovaním tovaru, náklady na sprostredkovanie, náklady na opravu a údržbu vlastného majetku, a iné služby (ktorých podiel sa postupne zvyšuje; patria sme napríklad náklady na reprezentáciu)

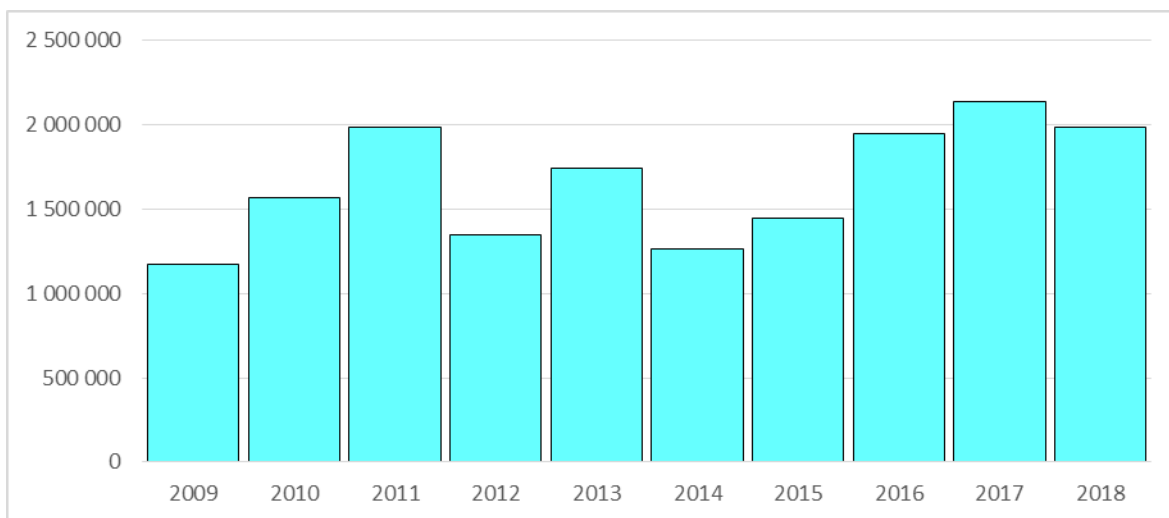
štruktúra služieb - trieda 51 - rok 2018



štruktúra služieb - trieda 51 - rok 2017



## 12.6 Hospodársky výsledok z prevádzkovej činnosti

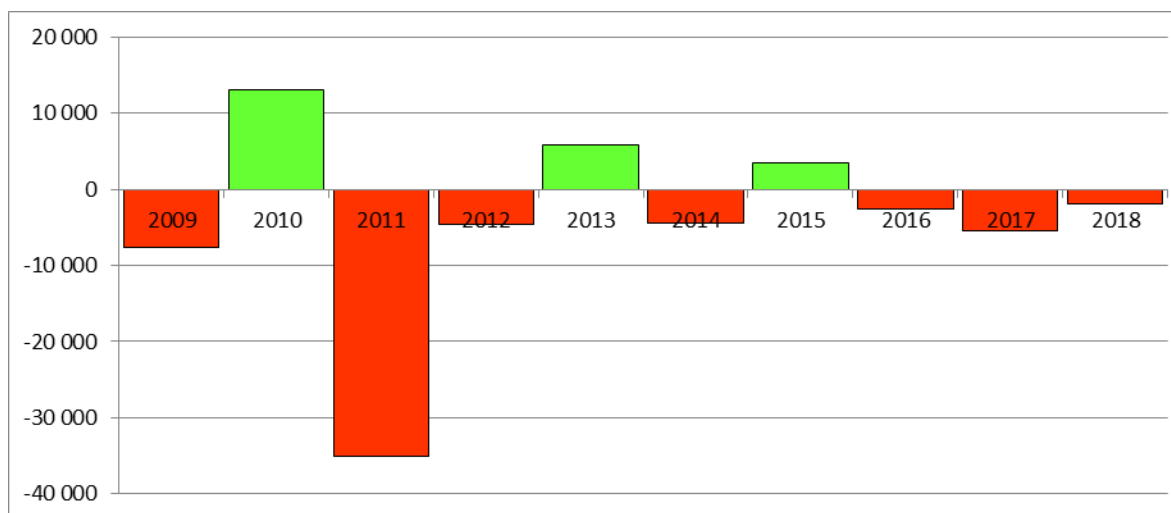


## 12.7 Kurzové rozdiely a úroky

*kurzové zisky a kurzové straty* *údaje sú v €*

rok	kurzové zisky	kurzové straty	kurzový rozdiel spolu
2009	52 363	60 045	-7 682
2010	56 352	43 290	13 062
2011	18 727	53 739	-35 012
2012	8 997	13 627	-4 630
2013	17 240	11 358	5 882
2014	3 612	8 115	-4 503
2015	10 195	6 765	3 430
2016	3 976	6 630	-2 654
2017	3 937	9 451	-5 514
2018	3 680	5 565	-1 885

“hospodársky výsledok“ ako rozdiel kurzových ziskov a strát v rokoch 2009-2018

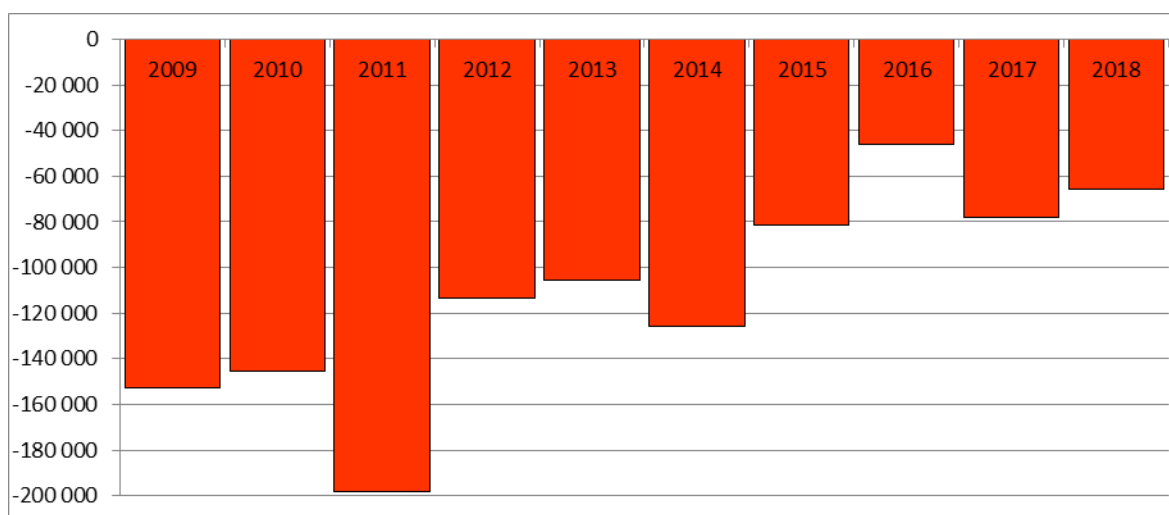


výnosové úroky a nákladové úroky

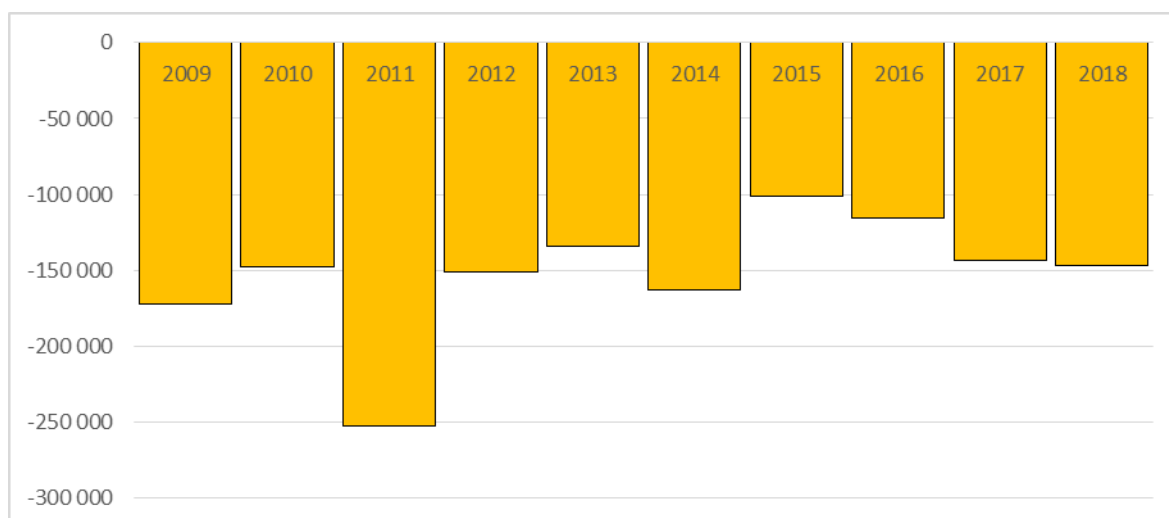
údaje sú v €

rok	výnosové úroky	nákladové úroky	rozdiel úrokov spolu
2009	62 768	215 209	-152 441
2010	80 093	225 675	-145 582
2011	51 718	249 818	-198 100
2012	38 404	151 819	-113 415
2013	49 942	155 241	-105 299
2014	49 434	175 056	-125 622
2015	51 464	132 636	-81 172
2016	61 795	108 032	-46 236
2017	46 508	124 796	-78 288
2018	83 998	149 759	-65 761

“hospodársky výsledok“ ako rozdiel úrokových výnosov a nákladov v rokoch 2009-2018



12.8 Hospodársky výsledok z finančnej činnosti



### 13. Prehľad vybraných ukazovateľov rentability

$$\text{Rentabilita vlastného imania (ROE)} = \frac{\text{čistý zisk}}{\text{vlastné imanie}}$$

$$\text{Rentabilita aktív (ROA), hrubá} = \frac{\text{zisk pred zdanením}}{\text{aktíva}}$$

$$\text{Prevádzková rentabilita tržieb (ROS)} = \frac{\text{zisk z prevádzkovej činnosti}}{\text{tržby}}$$

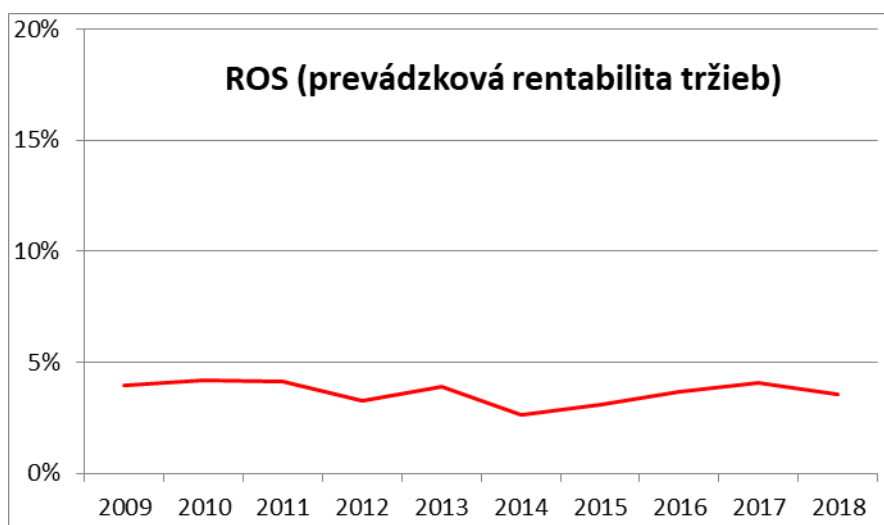
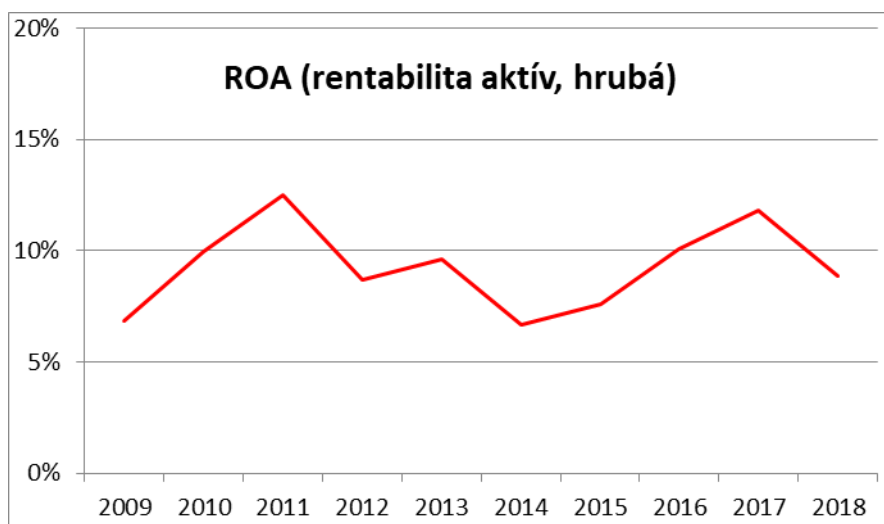
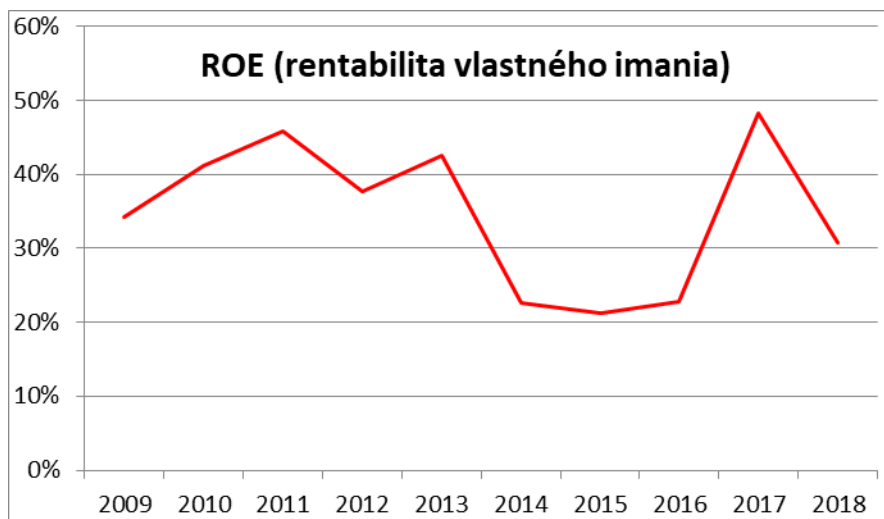
$$\text{Podiel novovytvorenej hodnoty v tržbách} = \frac{\text{pridaná hodnota} - \text{osobné náklady} - \text{odpisy}}{\text{tržby}}$$

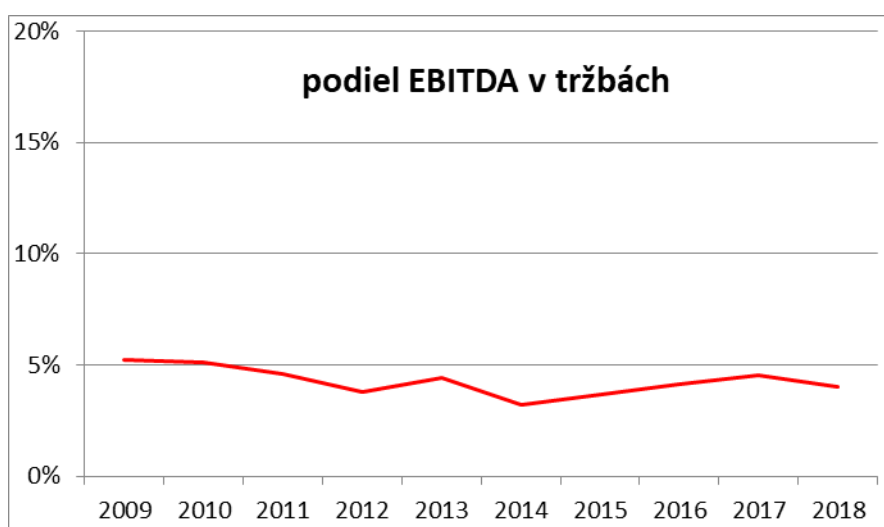
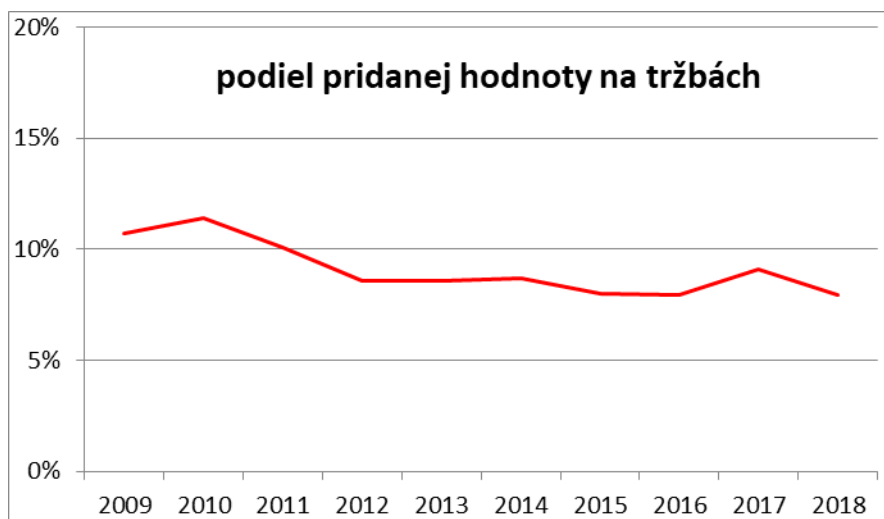
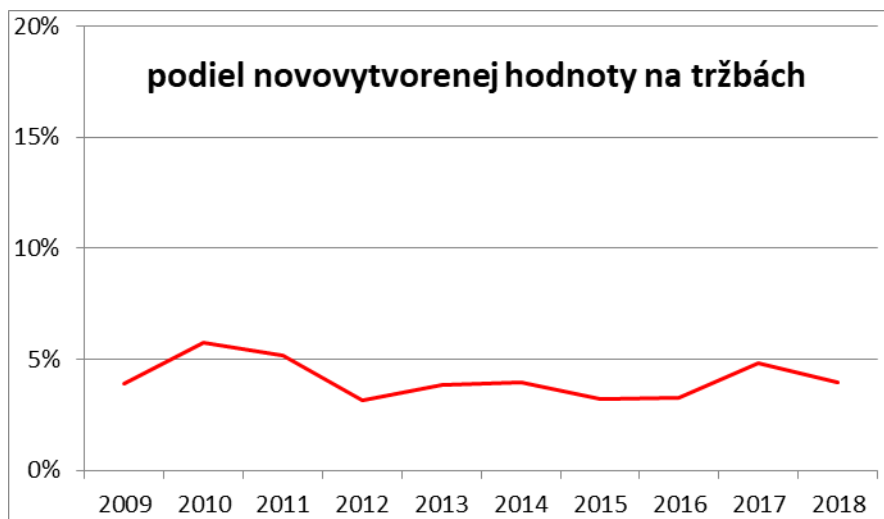
$$\text{Podiel pridanej hodnoty v tržbách} = \frac{\text{pridaná hodnota}}{\text{tržby}}$$

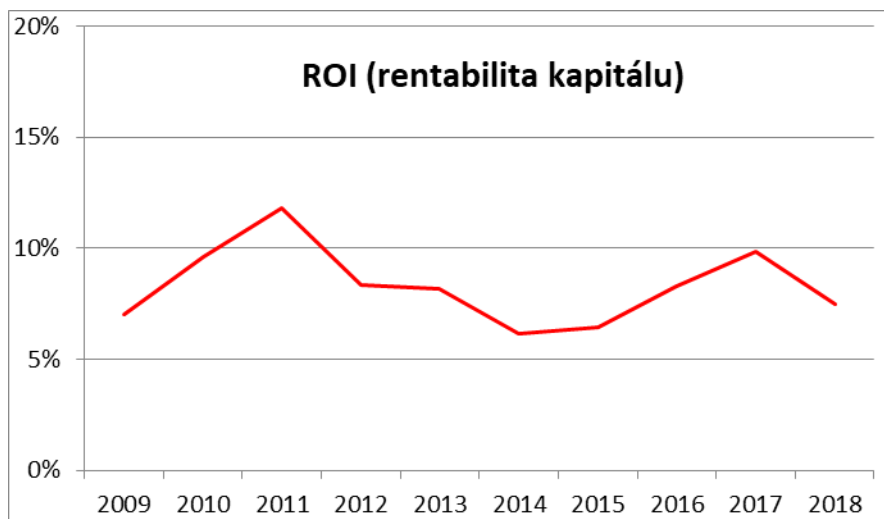
$$\text{Podiel EBITDA v tržbách} = \frac{\text{zisk pred zdanením} + \text{nákladové úroky} + \text{odpisy}}{\text{tržby}}$$

$$\text{Rentabilita kapitálu (ROI)} = \frac{\text{čistý zisk} + \text{nákladové úroky}}{\text{celkový kapitál}}$$

ukazovateľ / rok	2009	2010	2011	2012	2013	2014	2015	2016	2017	2018
ROE (rentabilita vlastného imania)	34,22%	41,08%	45,77%	37,61%	42,51%	22,64%	21,25%	22,80%	48,30%	30,69%
ROA (rentabilita aktív, hrubá)	6,86%	9,99%	12,52%	8,70%	9,60%	6,67%	7,58%	10,09%	11,81%	8,85%
ROS (prevádzková rentabilita tržieb)	3,98%	4,21%	4,11%	3,24%	3,91%	2,65%	3,11%	3,69%	4,09%	3,56%
podiel novovytvorenej hodnoty v tržbách	3,92%	5,72%	5,15%	3,15%	3,82%	3,97%	3,22%	3,26%	4,80%	3,94%
podiel pridanej hodnoty v tržbách	10,71%	11,38%	10,09%	8,59%	8,58%	8,69%	8,01%	7,96%	9,11%	7,94%
podiel EBITDA v tržbách	5,25%	5,12%	4,58%	3,76%	4,43%	3,19%	3,69%	4,14%	4,52%	3,99%
ROI (rentabilita kapitálu)	7,02%	9,60%	11,83%	8,33%	8,17%	6,15%	6,43%	8,29%	9,84%	7,50%







#### **14. Doplnujúce informácie**

V súlade so zákonom o účtovníctve oznamujeme, že spoločnosť v roku 2018 nemala žiadne náklady na činnosť v oblasti výskumu a vývoja. Rovnako tak nemá žiadnu organizačnú zložku v zahraničí.

#### **15. Účtovná závierka spoločnosti**

Účtovná závierka spoločnosti k 31.12.2018 je prílohou tejto výročnej správy. Prílohou je aj správa nezávislého audítora o overení účtovnej závierky a overení súladu výročnej správy s účtovnou závierkou za rok 2018.

# ÚČTOVNÁ ZÁVIERKA

podnikateľov v podvojnóm účtovníctve



zostavená k 31.12.2018

Číselné údaje sa zarovnávajú vpravo, ostatné údaje sa píše zľava. Nevyplnené riadky sa ponechávajú prázdne.

Údaje sa vyplňajú paličkovým písmom (podľa tohto vzoru), písacím strojom alebo tlačiarňou, a to čiernou alebo tmavomodrou farbou.

Á Ā B Ć D Ě F G H Í J K L M N O P Q R Š T Ú V X Ý Ž 0 1 2 3 4 5 6 7 8 9

Daňové identifikačné číslo 2020316210	Účtovná závierka X riadna	Účtovná jednotka malá	Mesiac Rok od 1 2018
IČO 17328560	mimoriadna	X veľká	Za obdobie do 12 2018
SK NACE 46.21.0	priebežná	(vyznačí sa x)	Bezprostredne predchádzajúce obdobie od 1 2017 do 12 2017

Priložené súčasti účtovnej závierky

 Súvaha (Úč POD 1-01)  
(v celých eurách)

 Výkaz ziskov a strát (Úč POD 2-01)  
(v celých eurách)

 Poznámky (Úč POD 3-01)  
(v celých eurách alebo eurocentoch)

Obchodné meno (názov) účtovnej jednotky

Anja, spol. s r.o.

Sídlo účtovnej jednotky

Ulica

OPAVSKÁ

Číslo

18 / A

PSC

Obec

83101 BRATISLAVA

Označenie obchodného registra a číslo zápisu obchodnej spoločnosti

OR OS Bratislava I, Odd. Sro

Vložka číslo: 1424 / B

Telefónne číslo

0254788816

Faxové číslo

0254788819

E-mailová adresa

IHNAT@ANJA.SK

Zostavená dňa:

31.05.2019

Schválená dňa:

20.06.2019

Podpisový záznam štatutárneho orgánu účtovnej jednotky alebo člena štatutárneho orgánu účtovnej jednotky alebo podpisový záznam fyzickej osoby, ktorá je účtovnou jednotkou:

Záznamy daňového úradu

Miesto pre evidenčné číslo

Odtlačok prezentačnej pečiatky daňového úradu



Ozna- čenie a	STRANA AKTÍV b	Číslo riadku c	Bežné účtovné obdobie		Bezprostredne predchádzajúce účtovné obdobie
			1	2	
			Brutto - časť 1	Netto	Netto
	<b>SPOLU MAJETOK</b> r. 02 + r. 33 + r. 74	01	2 5 5 0 6 9 0 4	2 0 7 8 2 9 5 4	
			4 7 2 3 9 5 0		1 6 9 0 5 0 1 0
<b>A.</b>	<b>Neobežný majetok</b> r. 03 + r. 11 + r. 21	02	4 6 4 0 8 8 4	1 4 0 4 4 5 0	
			3 2 3 6 4 3 4		1 2 0 2 3 2 4
<b>A.I.</b>	<b>Dlhodobý nehmotný majetok súčet (r. 04 až r. 10)</b>	03	2 8 4 9 8	2 5 0 0	
			2 5 9 9 8		3 7 5 0
A.I.1.	Aktivované náklady na vývoj (012) - /072, 091A/	04			
2.	Softvér (013) - /073, 091A/	05	2 1 6 0 5	2 5 0 0	
			1 9 1 0 5		3 7 5 0
3.	Oceniteľné práva (014) - /074, 091A/	06	6 8 9 3		
			6 8 9 3		
4.	Goodwill (015) - /075, 091A/	07			
5.	Ostatný dlhodobý nehmotný majetok (019, 01X) - /079, 07X, 091A/	08			
6.	Obstarávaný dlhodobý nehmotný majetok (041) - /093/	09			
7.	Poskytnuté preddavky na dlhodobý nehmotný majetok (051) - /095A/	10			
<b>A.II.</b>	<b>Dlhodobý hmotný majetok súčet (r. 12 až r. 20)</b>	11	4 6 1 2 3 8 6	1 4 0 1 9 5 0	
			3 2 1 0 4 3 6		1 1 9 8 5 7 4
A.II.1.	Pozemky (031) - /092A/	12	1 4 3 2 9 7	1 4 3 2 9 7	
					1 4 3 2 9 7
2.	Stavby (021) - /081, 092A/	13	1 9 3 9 2 5 6	5 7 9 8 3 1	
			1 3 5 9 4 2 5		6 4 5 0 2 9
3.	Samostatné hnutelné veci a súbory hnutelných vecí (022) - /082, 092A/	14	2 1 4 0 8 1 3	2 8 9 8 0 2	
			1 8 5 1 0 1 1		3 9 0 9 4 1



Ozna- čenie a	STRANA AKTÍV b	Číslo riadku c	Bežné účtovné obdobie		Bezprostredne predchádzajúce účtovné obdobie
			1	2	
			Brutto - časť 1		Netto 2
			Korekcia - časť 2		
4.	Pestovateľské celky trvalých porastov (025) - /085, 092A/	15			
5.	Základné stádo a ťažné zvieratá (026) - /086, 092A/	16			
6.	Ostatný dlhodobý hmotný majetok (029, 02X, 032) - /089, 08X, 092A/	17			
7.	Obstarávaný dlhodobý hmotný majetok (042) - /094/	18	3 8 9 0 2 0	3 8 9 0 2 0	1 9 3 0 7
8.	Poskytnuté preddavky na dlhodobý hmotný majetok (052) - /095A/	19			
9.	Opravná položka k nadobudnutému majetku (+/- 097) +/- 098	20			
<b>A.III.</b>	<b>Dlhodobý finančný majetok súčet (r. 22 až r. 32)</b>	<b>21</b>			
A.III.1.	Podielové cenné papiere a podiely v prepojených účtovných jednotkách (061A, 062A, 063A) - /096A/	22			
2.	Podielové cenné papiere a podiely s podielovou účasťou okrem v prepojených účtovných jednotkách (062A) - /096A/	23			
3.	Ostatné realizovateľné cenné papiere a podiely (063A) - /096A/	24			
4.	Pôžičky prepojeným účtovným jednotkám (066A) - /096A/	25			
5.	Pôžičky v rámci podielovej účasti okrem prepojeným účtovným jednotkám (066A) - /096A/	26			
6.	Ostatné pôžičky (067A) - /096A/	27			
7.	Dlhové cenné papiere a ostatný dlhodobý finančný majetok (065A, 069A,06XA) - /096A/	28			



Označenie a	STRANA AKTÍV b	Číslo riadku c	Bežné účtovné obdobie		Bezprostredne predchádzajúce účtovné obdobie	
			1	2		3
			Brutto - časť 1	Netto		
			Korekcia - časť 2			
8.	Pôžičky a ostatný dlhodobý finančný majetok so zostatkovou dobou splatnosti najviac jeden rok (066A, 067A, 069A, 06XA) - /096A/	29				
9.	Účty v bankách s dobou viazanosti dlhšou ako jeden rok (22XA)	30				
10.	Obstarávaný dlhodobý finančný majetok (043) - /096A/	31				
11.	Poskytnuté preddavky na dlhodobý finančný majetok (053) - /095A/	32				
B.	Obežný majetok r. 34 + r. 41 + r. 53 + r. 66 + r. 71	33	2 0 8 2 6 2 7 8	1 9 3 3 8 7 6 2		
			1 4 8 7 5 1 6		1 5 6 6 7 1 7 8	
B.I.	Zásoby súčet (r. 35 až r. 40)	34	6 8 9 3 5 2 2	6 8 9 3 5 2 2		
					5 0 7 7 2 0 5	
B.I.1.	Materiál (112, 119, 11X) - /191, 19X/	35	5 3 5 3	5 3 5 3		
					4 6 1 7	
2.	Nedokončená výroba a polotovary vlastnej výroby (121, 122, 12X) - /192, 193, 19X/	36				
3.	Výrobky (123) - /194/	37				
4.	Zvieratá (124) - /195/	38				
5.	Tovar (132, 133, 13X, 139) - /196, 19X/	39	5 5 2 7 6 7 4	5 5 2 7 6 7 4		
					4 0 9 4 8 8 1	
6.	Poskytnuté preddavky na zásoby (314A) - /391A/	40	1 3 6 0 4 9 5	1 3 6 0 4 9 5		
					9 7 7 7 0 7	
B.II.	Dlhodobé pohľadávky súčet (r. 42 + r. 46 až r. 52)	41	2 3 6 9 6 0	2 3 6 9 6 0		
					1 9 2 2 7 6	
B.II.1.	Pohľadávky z obchodného styku súčet (r. 43 až r. 45)	42				



Označenie a	STRANA AKTÍV b	Číslo riadku c	Bežné účtovné obdobie		Bezprostredne predchádzajúce účtovné obdobie
			1	2	
			Brutto - časť 1	Netto	3
			Korekcia - časť 2		
1.a.	Pohľadávky z obchodného styku voči prepojeným účtovným jednotkám (311A, 312A, 313A, 314A, 315A, 31XA) - /391A/	43			
1.b.	Pohľadávky z obchodného styku v rámci podielovej účasti okrem pohľadávok voči prepojeným účtovným jednotkám (311A, 312A, 313A, 314A, 315A, 31XA) - /391A/	44			
1.c.	Ostatné pohľadávky z obchodného styku (311A, 312A, 313A, 314A, 315A, 31XA) - /391A/	45			
2.	Čistá hodnota zákazky (316A)	46			
3.	Ostatné pohľadávky voči prepojeným účtovným jednotkám (351A) - /391A/	47			
4.	Ostatné pohľadávky v rámci podielovej účasti okrem pohľadávok voči prepojeným účtovným jednotkám (351A) - /391A/	48			
5.	Pohľadávky voči spoločníkom, členom a združeniu (354A, 355A, 358A, 35XA) - /391A/	49			
6.	Pohľadávky z derivátových operácií (373A, 376A)	50			
7.	Iné pohľadávky (335A, 336A, 33XA, 371A, 374A, 375A, 378A) - /391A/	51	1 0 0 0 0	1 0 0 0 0	1 0 0 0 0
8.	Odložená daňová pohľadávka (481A)	52	2 2 6 9 6 0	2 2 6 9 6 0	1 8 2 2 7 6
B.III.	Krátkodobé pohľadávky súčet (r. 54 + r. 58 až r. 65)	53	1 3 2 4 6 5 8 2	1 1 7 5 9 0 6 6	1 0 3 0 1 2 0 3
B.III.1.	Pohľadávky z obchodného styku súčet (r. 55 až r. 57)	54	1 3 1 9 3 8 5 0	1 1 7 0 6 3 3 4	1 0 2 8 6 1 1 7
1.a.	Pohľadávky z obchodného styku voči prepojeným účtovným jednotkám (311A, 312A, 313A, 314A, 315A, 31XA) - /391A/	55			
1.b.	Pohľadávky z obchodného styku v rámci podielovej účasti okrem pohľadávok voči prepojeným účtovným jednotkám (311A, 312A, 313A, 314A, 315A, 31XA) - /391A/	56			



Označenie a	STRANA AKTÍV b	Číslo riadku c	Bežné účtovné obdobie		Bezprostredne predchádzajúce účtovné obdobie
			1	2	
			Brutto - časť 1	Netto	3
			Korekcia - časť 2		
1.c.	Ostatné pohľadávky z obchodného styku (311A, 312A, 313A, 314A, 315A, 31XA) - /391A/	57	1 3 1 9 3 8 5 0	1 1 7 0 6 3 3 4	
			1 4 8 7 5 1 6		1 0 2 8 6 1 1 7
2.	Čistá hodnota zákazky (316A)	58			
3.	Ostatné pohľadávky voči prepojeným účtovným jednotkám (351A) - /391A/	59			
4.	Ostatné pohľadávky v rámci podielovej účasti okrem pohľadávok voči prepojeným účtovným jednotkám (351A) - /391A/	60			
5.	Pohľadávky voči spoločníkom, členom a združeniu (354A, 355A, 358A, 35XA, 398A) - /391A/	61			
6.	Sociálne poistenie (336A) - /391A/	62			
7.	Daňové pohľadávky a dotácie (341, 342, 343, 345, 346, 347) - /391A/	63	4 7 4 7 0	4 7 4 7 0	
8.	Pohľadávky z derivátových operácií (373A, 376A)	64			
9.	Iné pohľadávky (335A, 33XA, 371A, 374A, 375A, 378A) - /391A/	65	5 2 6 2	5 2 6 2	1 5 0 8 6
B.IV.	Krátkodobý finančný majetok súčet (r. 67 až r. 70)	66			
B.IV.1.	Krátkodobý finančný majetok v prepojených účtovných jednotkách (251A, 253A, 256A, 257A, 25XA) - /291A, 29XA/	67			
2.	Krátkodobý finančný majetok bez krátkodobého finančného majetku v prepojených účtovných jednotkách (251A, 253A, 256A, 257A, 25XA) - /291A, 29XA/	68			
3.	Vlastné akcie a vlastné obchodné podiely (252)	69			
4.	Obstarávaný krátkodobý finančný majetok (259, 314A) - /291A/	70			



Ozna- čenie a	STRANA AKTÍV b	Číslo riadku c	Bežné účtovné obdobie		Bezprostredne predchádzajúce účtovné obdobie
			1	2	
			Brutto - časť 1		Korekcia - časť 2
B.V.	Finančné účty r. 72 + r. 73	71	4 4 9 2 1 4	4 4 9 2 1 4	9 6 4 9 4
B.V.1.	Peniaze (211, 213, 21X)	72			2 5 7
2.	Účty v bankách (221A, 22X, +/- 261)	73	4 4 9 2 1 4	4 4 9 2 1 4	9 6 2 3 7
C.	Časové rozlíšenie súčet (r. 75 až r. 78)	74	3 9 7 4 2	3 9 7 4 2	3 5 5 0 8
C.1.	Náklady budúcich období dlhodobé (381A, 382A)	75	8 5 0	8 5 0	8 5
2.	Náklady budúcich období krátkodobé (381A, 382A)	76	2 1 7 3 6	2 1 7 3 6	2 1 3 9 5
3.	Príjmy budúcich období dlhodobé (385A)	77			
4.	Príjmy budúcich období krátkodobé (385A)	78	1 7 1 5 6	1 7 1 5 6	1 4 0 2 8

Ozna- čenie a	STRANA PASÍV b	Číslo riadku c	Bežné účtovné obdobie 4	Bezprostredne predchádzajúce účtovné obdobie 5
	<b>SPOLU VLASTNÉ IMANIE A ZÁVÄZKY</b> r. 80 + r. 101 + r. 141	79	2 0 7 8 2 9 5 4	1 6 9 0 5 0 1 0
A.	Vlastné imanie r. 81 + r. 85 + r. 86 + r. 87 + r. 90 + r. 93 + r. 97 + r. 100	80	4 5 9 3 4 4 0	3 1 8 3 6 8 0
A.I.	Základné imanie súčet (r. 82 až r. 84)	81	1 0 0 0 0 0	1 0 0 0 0 0
A.I.1.	Základné imanie (411 alebo +/- 491)	82	1 0 0 0 0 0	1 0 0 0 0 0
2.	Zmena základného imania +/- 419	83		
3.	Pohľadávky za upísané vlastné imanie (/-353)	84		
A.II.	Emisné ážio (412)	85		
A.III.	Ostatné kapitálové fondy (413)	86		
A.IV.	Zákonné rezervné fondy r. 88 + r. 89	87	1 0 0 0 0	1 0 0 0 0
A.IV.1.	Zákonný rezervný fond a nedeliteľný fond (417A, 418, 421A, 422)	88	1 0 0 0 0	1 0 0 0 0
2.	Rezervný fond na vlastné akcie a vlastné podieľy (417A, 421A)	89		



Označenie a	STRANA PASÍV b	Číslo riadku c	Bežné účtovné obdobie 4	Bezprostredne predchádzajúce účtovné obdobie 5
A.V.	Ostatné fondy zo zisku r. 91 + r. 92	90		
A.V.1.	Štatutárne fondy (423, 42X)	91		
2.	Ostatné fondy (427, 42X)	92		
A.VI.	Oceňovacie rozdiely z precenenia súčet (r. 94 až r. 96)	93		
A.VI.1.	Oceňovacie rozdiely z precenenia majetku a záväzkov (+/- 414)	94		
2.	Oceňovacie rozdiely z kapitálových účasťí (+/- 415)	95		
3.	Oceňovacie rozdiely z precenenia pri zlúčení, splnutí a rozdelení (+/- 416)	96		
A.VII.	Výsledok hospodárenia minulých rokov r. 98 + r. 99	97	3 0 7 3 6 8 0	1 5 3 5 8 2 1
A.VII.1.	Nerozdelený zisk minulých rokov (428)	98	3 0 7 3 6 8 0	1 5 3 5 8 2 1
2.	Neuhrazená strata minulých rokov (-/429)	99		
A.VIII.	Výsledok hospodárenia za účtovné obdo- bie po zdanení +/- r. 01 - (r. 81 + r. 85 + r. 86 + r. 87 + r. 90 + r. 93 + r. 97 + r. 101 + r. 141)	100	1 4 0 9 7 6 0	1 5 3 7 8 5 9
B.	Záväzky r. 102 + r. 118 + r. 121 + r. 122 + r. 136 + r. 139 + r. 140	101	1 6 1 0 9 8 4 9	1 3 6 4 1 6 6 5
B.I.	Dlhodobé záväzky súčet (r. 103 + r. 107 až r. 117)	102	1 6 6 6 3	2 2 2 8 6
B.I.1.	Dlhodobé záväzky z obchodného styku súčet (r. 104 až r. 106)	103		
1.a.	Záväzky z obchodného styku voči prepojeným účtovným jednotkám (321A, 475A, 476A)	104		
1.b.	Záväzky z obchodného styku v rámci podielo- vej účasti okrem záväzkov voči prepojeným účtovným jednotkám (321A, 475A, 476A)	105		
1.c.	Ostatné záväzky z obchodného styku (321A, 475A, 476A)	106		
2.	Čistá hodnota zákazky (316A)	107		
3.	Ostatné záväzky voči prepojeným účtovným jednotkám (471A, 47XA)	108		
4.	Ostatné záväzky v rámci podielovej účasti okrem záväzkov voči prepojeným účtovným jednotkám (471A, 47XA)	109		
5.	Ostatné dlhodobé záväzky (479A, 47XA)	110		
6.	Dlhodobé prijaté preddavky (475A)	111		
7.	Dlhodobé zmenky na úhradu (478A)	112		
8.	Vydané dlhopisy (473A/-/255A)	113		
9.	Záväzky zo sociálneho fondu (472)	114	1 6 6 6 3	2 2 2 8 6
10.	Iné dlhodobé záväzky (336A, 372A, 474A, 47XA)	115		
11.	Dlhodobé záväzky z derivátových operácií (373A, 377A)	116		
12.	Odložený daňový záväzok (481A)	117		



Označenie a	STRANA PASÍV b	Číslo riadku c	Bežné účtovné obdobie 4	Bezprostredne predchádzajúce účtovné obdobie 5
B.II.	Dlhodobé rezervy r. 119 + r. 120	118		
B.II.1.	Zákonné rezervy (451A)	119		
	2. Ostatné rezervy (459A, 45XA)	120		
B.III.	Dlhodobé bankové úvery (461A, 46XA)	121		
B.IV.	Krátkodobé záväzky súčet (r. 123 + r. 127 až r. 135)	122	5 3 2 1 2 7 5	6 0 5 5 5 5 4
B.IV.1.	Záväzky z obchodného styku súčet (r. 124 až r. 126)	123	2 2 5 0 2 0 9	1 8 8 4 2 4 1
1.a.	Záväzky z obchodného styku voči prepojeným účtovným jednotkám (321A, 322A, 324A, 325A, 326A, 32XA, 475A, 476A, 478A, 47XA)	124		
1.b.	Záväzky z obchodného styku v rámci podielovej účasti okrem záväzkov voči prepojeným účtovným jednotkám (321A, 322A, 324A, 325A, 326A, 32XA, 475A, 476A, 478A, 47XA)	125		
1.c.	Ostatné záväzky z obchodného styku (321A, 322A, 324A, 325A, 326A, 32XA, 475A, 476A, 478A, 47XA)	126	2 2 5 0 2 0 9	1 8 8 4 2 4 1
	2. Čistá hodnota zákazky (316A)	127		
	3. Ostatné záväzky voči prepojeným účtovným jednotkám (361A, 36XA, 471A, 47XA)	128		
	4. Ostatné záväzky v rámci podielovej účasti okrem záväzkov voči prepojeným účtovným jednotkám (361A, 36XA, 471A, 47XA)	129		
	5. Záväzky voči spoločníkom a združeniu (364, 365, 366, 367, 368, 398A, 478A, 479A)	130	2 1 6 8 8 9 0	2 9 4 5 1 0 8
	6. Záväzky voči zamestnancom (331, 333, 33X, 479A)	131	5 2 5 5 5 9	5 9 2 7 6 7
	7. Záväzky zo sociálneho poistenia (336A)	132	2 2 0 9 0 4	2 2 9 6 1 0
	8. Daňové záväzky a dotácie (341, 342, 343, 345, 346, 347, 34X)	133	1 5 5 6 4 9	4 0 3 8 2 8
	9. Záväzky z derivátových operácií (373A, 377A)	134		
	10. Iné záväzky (372A, 379A, 474A, 475A, 479A, 47XA)	135	6 4	
B.V.	Krátkodobé rezervy r. 137 + r. 138	136	6 0 4 1 7	5 6 6 4 0
B.V.1.	Zákonné rezervy (323A, 451A)	137	5 3 9 1 7	5 2 1 4 0
	2. Ostatné rezervy (323A, 32X, 459A, 45XA)	138	6 5 0 0	4 5 0 0
B.VI.	Bežné bankové úvery (221A, 231, 232, 23X, 461A, 46XA)	139	7 8 4 9 8 6 2	5 0 3 4 0 8 6
B.VII.	Krátkodobé finančné výpomoci (241, 249, 24X, 473A, /-/255A)	140	2 8 6 1 6 3 2	2 4 7 3 0 9 9
C.	Časové rozlíšenie súčet (r. 142 až r. 145)	141	7 9 6 6 5	7 9 6 6 5
C.1.	Výdavky budúcich období dlhodobé (383A)	142		
	2. Výdavky budúcich období krátkodobé (383A)	143	7 9 6 6 5	7 9 6 6 5
	3. Výnosy budúcich období dlhodobé (384A)	144		
	4. Výnosy budúcich období krátkodobé (384A)	145		



Ozna- čenie a	Text b	Číslo riadku c	Skutočnosť	
			bežné účtovné obdobie 1	bezprostredne predchádzajúce účtovné obdobie 2
*	Čistý obrat (časť účt. tr. 6 podľa zákona)	01	5 5 8 5 3 8 2 5	5 2 2 8 6 0 1 1
**	Výnosy z hospodárskej činnosti spolu súčet (r. 03 až r. 09)	02	5 6 7 1 5 8 0 0	5 3 1 5 1 2 0 8
I.	Tržby z predaja tovaru (604, 607)	03	5 5 1 0 9 3 2 5	5 1 5 7 8 6 1 0
II.	Tržby z predaja vlastných výrobkov (601)	04		
III.	Tržby z predaja služieb (602, 606)	05	7 4 4 5 0 0	7 0 7 4 0 1
IV.	Zmeny stavu vnútroorganizačných zásob (+/-) (účtová skupina 61)	06		
V.	Aktivácia (účtová skupina 62)	07		
VI.	Tržby z predaja dlhodobého nehmotného majetku, dlhodobého hmotného majetku a materiálu (641, 642)	08	2 0 0 0	6 0 8 2 5 0
VII.	Ostatné výnosy z hospodárskej činnosti (644, 645, 646, 648, 655, 657)	09	8 5 9 9 7 5	2 5 6 9 4 7
**	Náklady na hospodársku činnosť spolu r. 11 + r. 12 + r. 13 + r. 14 + r. 15 + r. 20 + r. 21 + r. 24 + r. 25 + r. 26	10	5 4 7 3 0 1 3 3	5 1 0 1 0 4 4 9
A.	Náklady vynaložené na obstaranie predaného tovaru (504, 507)	11	4 8 9 7 6 5 4 6	4 5 2 5 4 5 5 7
B.	Spotreba materiálu, energie a ostatných neskladovateľných dodávok (501, 502, 503)	12	3 2 9 4 5 9	2 7 7 0 7 5
C.	Opravné položky k zásobám (+/-) (505)	13		
D.	Služby (účtová skupina 51)	14	2 1 1 2 0 5 4	1 9 9 1 4 7 5
E.	Osobné náklady (r. 16 až r. 19)	15	1 9 9 4 6 1 2	2 0 0 9 8 1 5
E.1.	Mzdové náklady (521, 522)	16	1 5 1 7 9 2 5	1 5 4 3 3 8 5
2.	Odmeny členom orgánov spoločnosti a družstva (523)	17		
3.	Náklady na sociálne poistenie (524, 525, 526)	18	4 2 6 7 5 3	4 1 8 4 1 9
4.	Sociálne náklady (527, 528)	19	4 9 9 3 4	4 8 0 1 1
F.	Dane a poplatky (účtová skupina 53)	20	3 6 7 4 5	2 9 3 3 4
G.	Odpisy a opravné položky k dlhodobému nehmotnému majetku a dlhodobému hmotnému majetku (r. 22 + r. 23)	21	2 3 9 8 5 0	2 4 3 0 8 1
G.1.	Odpisy dlhodobého nehmotného majetku a dlhodobého hmotného majetku (551)	22	2 3 9 8 5 0	2 4 3 0 8 1
2.	Opravné položky k dlhodobému nehmotnému majetku a dlhodobému hmotnému majetku (+/-) (553)	23		
H.	Zostatková cena predaného dlhodobého majetku a predaného materiálu (541, 542)	24		6 0 6 4 8 0
I.	Opravné položky k pohľadávkam (+/-) (547)	25	2 5 8 0 9 9	2 9 9 8 8 1
J.	Ostatné náklady na hospodársku činnosť (543, 544, 545, 546, 548, 549, 555, 557)	26	7 8 2 7 6 8	2 9 8 7 5 1
***	Výsledok hospodárenia z hospodárskej činnosti (+/-) (r. 02 - r. 10)	27	1 9 8 5 6 6 7	2 1 4 0 7 5 9



Ozna- čenie a	Text b	Číslo riadku c	Skutočnosť	
			bežné účtovné obdobie 1	bezprostredne predchádzajúce účtovné obdobie 2
			*	Pridaná hodnota (r. 03 + r. 04 + r. 05 + r. 06 + r. 07) - (r. 11 + r. 12 + r. 13 + r. 14)
**	Výnosy z finančnej činnosti spolu r. 30 + r. 31 + r. 35 + r. 39 + r. 42 + r. 43 + r. 44	29	8 7 6 8 2	5 7 4 2 7
VIII.	Tržby z predaja cenných papierov a podielov (661)	30		
IX.	Výnosy z dlhodobého finančného majetku súčet (r. 32 až r. 34)	31		
IX.1.	Výnosy z cenných papierov a podielov od prepojených účtovných jednotiek (665A)	32		
2.	Výnosy z cenných papierov a podielov v podielovej účasti okrem výnosov prepojených účtovných jednotiek (665A)	33		
3.	Ostatné výnosy z cenných papierov a podielov (665A)	34		
X.	Výnosy z krátkodobého finančného majetku súčet (r. 36 až r. 38)	35		
X.1.	Výnosy z krátkodobého finančného majetku od prepojených účtovných jednotiek (666A)	36		
2.	Výnosy z krátkodobého finančného majetku v podielovej účasti okrem výnosov prepojených účtovných jednotiek (666A)	37		
3.	Ostatné výnosy z krátkodobého finančného majetku (666A)	38		
XI.	Výnosové úroky (r. 40 + r. 41)	39	8 3 9 9 8	4 6 5 0 8
XI.1.	Výnosové úroky od prepojených účtovných jednotiek (662A)	40		
2.	Ostatné výnosové úroky (662A)	41	8 3 9 9 8	4 6 5 0 8
XII.	Kurzové zisky (663)	42	3 6 8 0	3 9 3 7
XIII.	Výnosy z precenenia cenných papierov a výnosy z derivátových operácií (664, 667)	43		6 9 7 5
XIV.	Ostatné výnosy z finančnej činnosti (668)	44	4	7
**	Náklady na finančnú činnosť spolu r. 46 + r. 47 + r. 48 + r. 49 + r. 52 + r. 53 + r. 54	45	2 3 4 8 4 7	2 0 1 3 4 5
K.	Predané cenné papiere a podiely (561)	46		
L.	Náklady na krátkodobý finančný majetok (566)	47		
M.	Opravné položky k finančnému majetku (+/-) (565)	48		
N.	Nákladové úroky (r. 50 + r. 51)	49	1 4 9 7 5 9	1 2 4 7 9 6
N.1.	Nákladové úroky pre prepojené účtovné jednotky (562A)	50		
2.	Ostatné nákladové úroky (562A)	51	1 4 9 7 5 9	1 2 4 7 9 6
O.	Kurzové straty (563)	52	5 5 6 5	9 4 5 1
P.	Náklady na precenenie cenných papierov a náklady na derivátové operácie (564, 567)	53		5 2 0 3
Q.	Ostatné náklady na finančnú činnosť (568, 569)	54	7 9 5 2 3	6 1 8 9 5



Ozna- čenie a	Text b	Číslo riadku c	Skutočnosť	
			bežné účtovné obdobie 1	bezprostredne predchádzajúce účtovné obdobie 2
			***	Výsledok hospodárenia z finančnej činnosti (+/-) (r. 29 - r. 45)
****	Výsledok hospodárenia za účtovné obdobie pred zdanením (+/-) (r. 27 + r. 55)	56	1 8 3 8 5 0 2	1 9 9 6 8 4 1
R.	Daň z príjmov (r. 58 + r. 59)	57	4 2 8 7 4 2	4 5 8 9 8 2
R.1.	Daň z príjmov splatná (591, 595)	58	4 7 3 4 2 6	5 2 0 8 9 6
2.	Daň z príjmov odložená (+/-) (592)	59	- 4 4 6 8 4	- 6 1 9 1 4
S.	Prevod podielov na výsledku hospodárenia spoločníkom (+/- 596)	60		
****	Výsledok hospodárenia za účtovné obdobie po zdanení (+/-) (r. 56 - r. 57 - r. 60)	61	1 4 0 9 7 6 0	1 5 3 7 8 5 9

**POZNÁMKY K ÚČTOVNEJ ZÁVIERKE 2018**

zostavené podľa Opatrenia č.MF/23377/2014-74 (FS č.12/2014), ktorým sa ustanovujú podrobnosti o individuálnej účtovnej závierke a rozsahu údajov určených z individuálnej účtovnej závierky na zverejnenie **pre veľké účtovné jednotky a subjekty verejného záujmu**

**Článok I – VŠEOBECNÉ INFORMÁCIE****1) Základné informácie o účtovnej jednotke:**

Obchodné meno:	<b>Anja, spol. s r.o.</b>
Sídlo:	Opavská 18/A/6543, 831 01 Bratislava
Právna forma:	Spoločnosť s ručením obmedzeným
Dátum vzniku:	Zápis do obchodného registra: 02.10.1991
Hlavný predmet podnikania:	Nákup a predaj poľnohospodárskych komodít (pšenica, kukurica, repka olejná, jačmeň, slnečnica atď.) Nákup a predaj agrochemických prípravkov, hnojív a osív Nákup a predaj krmných zmesí pre dobytok Nákup a predaj surovín pre potravinársky priemysel (ryža, kakao, šošovica, sója, mak, atď.) Poskytovanie služieb pozberovej úpravy poľnohospodárskych komodít, služieb skladovania, prepravy tovaru a pod. Prenájom nehnuteľností
Subjekt verejného záujmu:	Spoločnosť Anja, spol. s r.o. nie je subjektom verejného záujmu (§ 2/14 ZoU).
Účtovné obdobie:	Kalendárny rok 2018 (01.01.2018-31.12.2018)

**Test veľkostnej skupiny účtovnej jednotky (§2 ZoU)**

(Do veľkostnej skupiny veľká účtovná jednotka patrí taká, ktorá za dve po sebe idúce účtovné obdobia spĺňa aspoň dve z troch podmienok – suma netto aktív presiahla 4 000 000 eur, čistý obrat presiahol 8 000 000 eur a priemerný prepočítaný počet zamestnancov počas účtovného obdobia presiahol 50).

Názov položky	Bežné účtovné obdobie	Bezprostredne predchádzajúce účtovné obdobie	Áno/Nie
Netto aktíva celkom	<b>20 782 954 EUR</b>	<b>16 905 010 EUR</b>	<b>Áno</b>
Čistý obrat celkom	<b>55 853 825 EUR</b>	<b>52 286 011 EUR</b>	<b>Áno</b>
Počet zamestnancov	<b>61</b>	<b>57</b>	<b>Áno</b>

**Komentár:** UJ spĺňa veľkostné podmienky na zatriedenie do veľkostnej skupiny – **veľká účtovná jednotka**, preto zostavuje účtovnú závierku podľa metodiky pre túto veľkostnú skupinu (Opatrenie č.MF/23377/2014-74).

**2) Informácie o inej účtovnej jednotke, v ktorej je účtovná jednotka neobmedzene ručiacim spoločníkom:** účtovná jednotka nie je neobmedzene ručiacim spoločníkom v žiadnej inej účtovnej jednotke.

**3) Dátum schválenia účtovnej závierky** za bezprostredne predchádzajúce účtovné obdobie príslušným orgánom účtovnej jednotky: účtovná závierka za rok 2017 bola schválená Valným zhromaždením spoločnosti dňa 29.06.2018.

**4) Právny dôvod** na zostavenie účtovnej závierky: Účtovná závierka Spoločnosti k 31. decembru 2018 je zostavená ako riadna účtovná závierka podľa § 17 ods. 6 zákona NR SR č. 431/2002 Z. z. o účtovníctve, za účtovné obdobie od 1. januára 2018 do 31. decembra 2018 s predpokladom nepretržitého pokračovania spoločnosti.

**5) Údaje o skupine** účtovných jednotiek v súvislosti s konsolidáciou: účtovná jednotka nie je súčasťou takejto skupiny účtovných jednotiek, pre tento bod nemá obsahovú náplň.

6) Priemerný prepočítaný počet zamestnancov počas účtovného obdobia:

Názov položky	Bežné účtovné obdobie	Bezprostredne predchádzajúce účtovné obdobie
Priemerný prepočítaný počet počas účtovného obdobia	61	58
Počet zamestnancov ku dňu, ku ktorému sa zostavuje účtovná závierka, z toho:	61	57
- počet vedúcich zamestnancov	7	7

## Článok II – INFORMÁCIE O PRIJATÝCH POSTUPOCH

1) Účtovná závierka bola zostavená za predpokladu nepretržitého pokračovania činnosti.

2) Spoločnosť uplatnila účtovné zásady a účtovné metódy v súlade s platnými účtovnými predpismi. Účtovné metódy a všeobecné účtovné zásady boli účtovnou jednotkou konzistentne aplikované.

3) bez náplne

4) Spôsob a určenie oceňovania majetku a záväzkov:

a) Spôsob oceňovania majetku a záväzkov (§ 25 ZoU):

Č.	Názov položky	Spôsob oceňovania
1.	Dlhodobý nehmotný majetok externe kúpený:	Obstarávacia cena
2.	Dlhodobý nehmotný majetok interne vytvorený:	Vlastné náklady
3.	Dlhodobý nehmotný majetok obstaraný inak (darom):	Reprodukčná obstarávacia cena
4.	Dlhodobý hmotný majetok externe kúpený:	Obstarávacia cena
5.	Dlhodobý hmotný majetok interne vytvorený:	Vlastné náklady
6.	Dlhodobý nehmotný majetok obstaraný inak (darom):	Reprodukčná obstarávacia cena
7.	Dlhodobý finančný majetok:	Obstarávacia cena
8.	Zásoby obstarané kúpou:	Obstarávacia cena
9.	Zásoby vytvorené vlastnou činnosťou:	Vlastné náklady
10.	Zásoby obstarané inak (darom):	Reprodukčná obstarávacia cena
11.	ZV a zákazková výstavba nehnuteľnosti určenej na predaj:	Menovitá hodnota
12.1.	Vlastné pohľadávky:	Menovitá hodnota
12.2.	Kúpené pohľadávky:	Obstarávacia cena
13.	Krátkodobý finančný majetok:	Obstarávacia cena
14.	Časové rozlíšenie na strane aktív súvahy:	Menovitá hodnota
15.	Záväzky, vrátane rezerv, dlhopisov, pôžičiek a úverov:	Menovitá hodnota
16.	Časové rozlíšenie na strane pasív súvahy:	Menovitá hodnota
17.	Deriváty:	Menovitá hodnota
18.	Majetok a záväzky zabezpečené derivátmi:	Menovitá hodnota
19.	Prenajatý majetok a majetok obstaraný na základe zmluvy o kúpe prenajatej veci:	Obstarávacia cena
20.	Splatná daň z príjmov a odložená daň z príjmov:	Menovitá hodnota

b) Trvalé zníženie hodnoty majetku nebolo účtované. Prechodné zníženie hodnoty majetku je zaúčtované formou opravnej položky k pohľadávkam, ktorej tvorba je stanovená kombináciou mechanizmu stanoveného v internej smernici a odborného odhadu bonity daného majetku (pohľadávok).

c) Závazky účtovná jednotka ocenila menovitou hodnotou záväzkov. Rezervy účtovná jednotka ocenila odborným odhadom budúcej menovitej hodnoty potrebnej na ich úhradu.

d) Určenie ocenenia finančných nástrojov alebo majetku, ktorý nie je finančným nástrojom pri oceňovaní reálnou hodnotou: bez náplne.

e) Určenie ocenenia finančných nástrojov pri oceňovaní obstarávacou cenou alebo vlastnými nákladmi: bez náplne.

f) Tvorba odpisového plánu *pre dlhodobý majetok*:

Komentár k odpisovému plánu:

- ÚJ používa účtovné odpisy závisle na daňových odpisoch. Majetok sa začína odpisovať v mesiaci, kedy bol zaradený do užívania. Dlhodobý nehmotný majetok sa odpisuje počas 4 rokov od jeho obstarania.
- ÚJ používa rovnomerné odpisovanie dlhodobého nehmotného majetku a dlhodobého hmotného majetku, ktorý je pre účely daňového odpisovania zaradený do odpisových skupín 1, 4, 5 a 6. Dlhodobý hmotný majetok zaradený do daňových odpisových skupín 2 a 3 odpisuje zrýchleným odpisovaním. Podrobný účtovný odpisový plán po položkách sa vedie v module dlhodobý majetok s podporou softvéru (taktiež daňové odpisy podľa zákona o dani z príjmov).
- Drobný dlhodobý nehmotný majetok - položky pod 2 400 eur jednotkovej ceny so životnosťou nad jeden rok ÚJ účtuje priamo do nákladov na účet 518.
- Drobný dlhodobý hmotný majetok - položky pod 1 700 eur jednotkovej ceny so životnosťou nad jeden rok ÚJ účtuje priamo do nákladov na účet 501.
- ÚJ nepoužíva dobrovoľné účtovanie podlimitného technického zhodnotenia do odpisovaného dlhodobého majetku – technické zhodnotenie pod 1 700 eur za účtovné obdobie (§ 21/3 PU; § 29/2 ZDP).
- ÚJ nepoužíva dobrovoľnú kapitalizáciu úrokov do obstarávacej ceny odpisovaného dlhodobého hmotného majetku alebo dlhodobého nehmotného majetku (§ 34/1 PU; § 35/2/h PU).

g) Informácia o poskytnutých dotáciách a pri dotáciách na obstaranie majetku: pre tento bod nemá účtovná jednotka obsahovú náplň.

5) **Informácie o oprave významných chýb** minulých účtovných období účtovaných v bežnom účtovnom období: nie je obsahová náplň pre tento bod.

**Článok III – INFORMÁCIE, KTORÉ VYSVETĽUJÚ A DOPLŇAJÚ POLOŽKY SÚVAHY****1) Informácie k položkám – AKTÍV SÚVAHY**

a.1) Informácie **o dlhodobom nehmotnom majetku** za bežné účtovné obdobie a za bezprostredne predchádzajúce účtovné obdobie v nadväznosti na členenie položiek súvahy:

Dlhodobý nehmotný majetok	Bežné účtovné obdobie - rok 2018							
	Aktivované náklady na vývoj	Softvér	Oceniteľné práva	Good will	Ostatný DNM	Obstarávaný DNM	Poskytnuté preddavky na DNM	Spolu
a	b	c	d	e	f	g	h	i
Prvotné ocenenie								
<b>Stav na začiatku účtovného obdobia</b>		21 605	6 893					28 498
Prírastky								
Úbytky								
Presuny								
<b>Stav na konci účtovného obdobia</b>		21 605	6 893					28 498
Oprávky								
<b>Stav na začiatku účtovného obdobia</b>		17 855	6 893					24 748
Prírastky		1 250						1 250
Úbytky								
Presuny								
<b>Stav na konci účtovného obdobia</b>		19 105	6 893					25 998
Opravné položky								
<b>Stav na začiatku účtovného obdobia</b>								
Prírastky								
Úbytky								
Presuny								
<b>Stav na konci účtovného obdobia</b>								
Zostatková hodnota								
<b>Stav na začiatku účtovného obdobia</b>		3 750						3 750
<b>Stav na konci účtovného obdobia</b>		2 500						2 500

Dlhodobý nehmotný majetok	Bezprostredne predchádzajúce účtovné obdobie - rok 2017							
	Aktivované náklady na vývoj	Softvér	Oceniiteľné práva	Good will	Ostatný DNM	Obstarávaný DNM	Poskytnuté preddavky na DNM	Spolu
a	b	c	d	e	f	g	h	i
Prvotné ocenenie								
<b>Stav na začiatku účtovného obdobia</b>		16 605	6 893			0		23 498
Prírastky		5 000				5 000		10 000
Úbytky						5 000		5 000
Presuny								
<b>Stav na konci účtovného obdobia</b>		21 605	6 893			0		28 498
Oprávky								
<b>Stav na začiatku účtovného obdobia</b>		16 605	6 893					23 498
Prírastky		1 250						1 250
Úbytky								
Presuny								
<b>Stav na konci účtovného obdobia</b>		17 855	6 893					24 748
Opravné položky								
<b>Stav na začiatku účtovného obdobia</b>								
Prírastky								
Úbytky								
Presuny								
<b>Stav na konci účtovného obdobia</b>								
Zostatková hodnota								
<b>Stav na začiatku účtovného obdobia</b>		0	0			0		0
<b>Stav na konci účtovného obdobia</b>		3 750	0			0		3 750

Na dlhodobý nehmotný majetok nie je zriadené záložné právo a ani neexistuje taký dlhodobý nehmotný majetok, pri ktorom by účtovná jednotka mala obmedzené právo s ním nakladať.

a.2) Informácie o **dlhodobom hmotnom majetku** za bežné účtovné obdobie a za bezprostredne predchádzajúce účtovné obdobie v nadväznosti na členenie položiek súvahy:

Dlhodobý hmotný majetok	Bežné účtovné obdobie - rok 2018								
	Pozemky	Stavby	Samostatné hnutelné veci a súbory hnutelných vecí	Pestovateľské celky trvalých porastov	Základné stádo a ťažné zvieratá	Ostatný DHM	Obstarávaný DHM	Poskytnuté preddavky na DHM	Spolu
a	b	c	d	e	f	g	h	i	j
Prvotné ocenenie									
<b>Stav na začiatku účtovného obdobia</b>	143 297	1 928 350	2 096 988				19 307		4 187 943
Prírastky		10 906	61 357				441 975	268 951	783 189
Úbytky			17 533				72 263	268 951	358 746
Presuny									
<b>Stav na konci účtovného obdobia</b>	143 297	1 939 256	2 140 813				389 020		4 612 386
Oprávky									
<b>Stav na začiatku účtovného obdobia</b>		1 283 321	1 706 047						2 989 368
Prírastky		76 104	162 496						238 600
Úbytky			17 533						17 533
Presuny									
<b>Stav na konci účtovného obdobia</b>		1 359 425	1 851 011						3 210 436
Opravné položky									
<b>Stav na začiatku účtovného obdobia</b>									
Prírastky									
Úbytky									
Presuny									
<b>Stav na konci účtovného obdobia</b>									
Zostatková hodnota									
<b>Stav na začiatku účtovného obdobia</b>	143 297	645 029	390 941				19 307	0	1 198 574
<b>Stav na konci účtovného obdobia</b>	143 297	579 831	289 802				389 020	0	1 401 950

Dlhodobý hmotný majetok	Bezprostredne predchádzajúce účtovné obdobie - rok 2017								
	Pozemky	Stavby	Samostatné hnutelné veci a súbory hnutelných vecí	Pestovateľské celky trvalých porastov	Základné stádo a ťažné zvieratá	Ostatný DHM	Obstarávaný DHM	Poskytnuté preddavky na DHM	Spolu
a	b	c	d	e	f	g	h	i	j
Prvotné ocenenie									
<b>Stav na začiatku účtovného obdobia</b>	221 358	2 559 578	1 995 306				15 922	0	4 792 164
Prírastky	7 813	37 234	164 310				212 743	92 979	515 078
Úbytky	85 874	668 462	62 628				209 357	92 979	1 119 299
Presuny									
<b>Stav na konci účtovného obdobia</b>	143 297	1 928 350	2 096 988				19 307	0	4 187 943
Oprávky									
<b>Stav na začiatku účtovného obdobia</b>		1 366 682	1 591 339						2 958 021
Prírastky		585 100	177 336						762 437
Úbytky		668 462	62 628						731 090
Presuny									
<b>Stav na konci účtovného obdobia</b>		1 283 321	1 706 047						2 989 368
Opravné položky									
<b>Stav na začiatku účtovného obdobia</b>									
Prírastky									
Úbytky									
Presuny									
<b>Stav na konci účtovného obdobia</b>									
Zostatková hodnota									
<b>Stav na začiatku účtovného obdobia</b>	221 358	1 192 896	403 967				15 922	0	1 834 143
<b>Stav na konci účtovného obdobia</b>	143 297	645 030	390 941				19 307	0	1 198 574

Komentár: ÚJ nekapitalizovala žiadne úroky do obstarávacej ceny odpisovaného dlhodobého majetku.

b) ÚJ neúčtovala o dlhodobom majetku, ku ktorému nemá vlastnícke právo (napr. majetok obstaraný finančným prenájmom, majetok pri ktorom vlastnícke právo nadobudol veriteľ zmluvou o zabezpečovacom prevode práva, ale ktorý užíva účtovná jednotka na základe zmluvy o výpožičke, cudzí majetok zverený do správy (napr. fond opráv pri správe bytov) – účtovná jednotka nemá obsahovú náplň pre tento bod.

Na dlhodobý hmotný majetok je zriadené záložné právo a iné ťarchy nasledovne:

pre LV 3916 Okres: Bratislava. obec: Bratislava-Nové Mesto, katastrálne územie: Vinohrady:

Záložné právo v prospech Všeobecná úverová banka, a.s., IČO: 31320155, na pozemky registra C KNp.č.5478/25, 5480/7, 5480/27 a na stavbu so súp.č.6543 na p.č.5480/27, 5478/25, podľa V-19050/2018 zo dňa 18.07.2018

pre LV **2079** Okres: Trnava, obec: Smolenice, katastrálne územie: Smolenice:

ZÁLOŽNÉ PRÁVO: parcely registra C č. 2347/2, 2348/21, 2348/22, 2348/23, parcely registra E č. 2068, 2070/2, 2071/2, 2074/2, stavby: sklad na parcele č. 2348/2, sklad na parcele č. 2348/4 a 2348/23, vážnica na parcele č. 2348/5, olejové hosp. na parcele č. 2348/6, vodáreň na parcele č. 2348/7, čistička na parcele č. 2348/8, sušičkana parcele č. 2348/9, prymova linka na parcele č. 2348/10, velin na parcele č. 2348/11, administratívna budovasúp. číslo 790 na parcele č. 2348/3 a 2348/21, ocelové obilné silo súp. číslo 881 na parcele č. 2348/12 vprospech Všeobecná úverová banka, a.s., IČO: 31 320 155, V-4428/2018 - Zmluva o zriadení záložného práva nanehnutelné veci č. 949/2018/ZZ, vklad povolený dňa 03.09.2018 - 285/18

pre LV **330** Okres: Trnava, obec: Zavar, katastrálne územie: Zavar:

ZÁLOŽNÉ PRÁVO: na s.č.480 a parc.č.198/39, s.č.481 a parc.č.198/40, s.č.563 a parc.č.198/87, s.č.565 a parc.č.198/43, s.č.566 a parc.č.198/44, s.č.477 a parc.č.198/45, s.č.459 a parc.č.198/51, s.č.479 a parc.č.198/52, s.č.461 a parc.č.198/53, s.č.564 a parc.č.198/54, s.č.463 a parc.č.198/56, s.č.465 a parc.č.198/57, s.č.467 a parc.č.198/58, s.č.469 a parc.č.198/59, s.č.473 a parc.č.199/2, parc.č.198/2, 198/3, 198/88 (GP č. 36651133-D-Gs-P-297/2018 - Z 4719/2018), 198/89 (GP č. 36651133-7/2019 - Z 1580/2019), 198/12, 198/13, 198/75, 198/76, 201/1, 201/3, 202/11 (GP č. 15/2008 - V 6281/08); (GP č. 21/2014 - Z 4321/15) - Slovenská sporiteľňa a.s., IČO 00151653 - Úverová zmluva č.286/AU/OC/2003 zo dňa 7.7.2003 - V 3290/03 - Zmluva o zriadení záložného práva právoplatná dňa 14.7.2003 - v.z. 203/03, 127/08, 434/15, 423/18.

Vecné bremeno: Na nehn. parc.č. 201/1 - právo prechodu a prejazdu motorovým a nemotorovým vozidlom vprospech každodobého vlastníka nehn. parc.č. 202/3 - (LV č. 2667) - V 6281/08 - Zmluva o zriadení vecnehobremena právop. dňa 16.10.2008 - v.z.127/08Z 847/12: Vecné bremeno podľa § 22 a nasl. Zákona č. 79/1957 Zb. o výrobe, rozvode a spotrebe elektriny(elektrizačný zákon) v spojení s § 69 ods. 10 zákona č. 656/2004 Z.z. o energetike a o zmene niektorých zákonovv prospech spoločnosti Západoslovenská distribučná, a.s., Čulenova 6, 816 47 Bratislava, IČO: 36361518, podľa geometrického plánu č. 395/2011, úradne overeného pod č. 1459/2011 na pozemok registra C KN par.č.201/3, týkajúci sa elektroenergetického zariadenia: 1x110 kV vedenie č. 8761 na trase na trase Trnava II - TpTrnava I. - v.z.77/12, 68/17Z 3972/12: Vecné bremeno podľa § 22 a nasl. Zákona č. 79/1957 Zb. o výrobe, rozvode a spotrebe elektriny(elektrizačný zákon) v spojení s § 69 ods. 10 zákona č. 656/2004 Z.z. o energetike a o zmene niektorých zákonovv prospech spoločnosti Západoslovenská distribučná, a.s., Čulenova 6, 816 47 Bratislava, IČO: 36361518, podľa geometrického plánu č. 297/2012, úradne overeného pod č. 711/2012 na pozemok registra C KN par.č.201/3, týkajúci sa elektroenergetického zariadenia: 1x110 kV vedenie č. 8783 na trase Rz Trnava 4 - Rz Trnava 2- 57/13

pre LV **2765** Okres Galanta, obec Veľké Úľany, katastrálne územie Veľké Úľany:

Pod V 2259/07 zo dňa 18.6.2007 sa zriaďuje ZÁLOŽNÉ PRÁVO v prospech Slovenskej sporiteľne, a.s., so sídlom Suché mýto 4, 816 07 Bratislava, IČO: 00 151 653 - č.z. 219/07 na pozemky a nehnuteľnosti evidované na LV.

c.1) **Dlhodobý nehmotný majetok**, na ktorý je zriadené záložné právo a dlhodobý nehmotný majetok, pri ktorom má účtovná jednotka obmedzené právo s ním nakladať:

Dlhodobý nehmotný majetok	Hodnota za bežné účtovné obdobie
Dlhodobý nehmotný majetok, na ktorý je zriadené záložné právo	0
Dlhodobý nehmotný majetok, s obmedzeným právom s ním nakladať	0

c.2) **Dlhodobý hmotný majetok**, na ktorý je zriadené záložné právo a dlhodobý hmotný majetok, pri ktorom má účtovná jednotka obmedzené právo s ním nakladať (hodnoty vyjadrujú účtovnú zostatkovú hodnotu k 31.12.2018):

Dlhodobý hmotný majetok	Hodnota za bežné účtovné obdobie
Dlhodobý hmotný majetok, na ktorý je zriadené záložné právo	579 352
Dlhodobý hmotný majetok, s obmedzeným právom s ním nakladať	0

d) Majetok, ktorým je **goodwill** – bez náplne

e) **Výskumná a vývojová činnosť** – bez náplne

f) Informácie **o štruktúre dlhodobého finančného majetku (DFM) a jeho umiestnení** v členení v nadväznosti na položky súvahy, ak prostredníctvom tohto umiestnenia vykonáva v inej účtovnej jednotke rozhodujúci vplyv, spoločný rozhodujúci vplyv, podstatný vplyv; uvádza sa aj obchodné meno, sídlo, podiel na základnom imaní a podiel na iných zložkách vlastného imania, výška vlastného imania a výsledok hospodárenia tejto inej účtovnej jednotky - **bez náplne**

g,i,j) Informácie **o dlhodobom finančnom majetku** v členení podľa jednotlivých položiek súvahy na začiatku bežného účtovného obdobia, prírastky, úbytky a presuny tohto majetku (zmeny) počas bežného účtovného obdobia a stav na konci bežného účtovného obdobia – **bez náplne**

h) **Ocenenie dlhodobého finančného majetku** ku dňu, ku ktorému sa zostavuje účtovná závierka **reálnou hodnotou (RH)** alebo **metódou vlastného imania (VI)** podľa § 27 zákona o účtovníctve a vplyve takéhoto ocenenia na výsledok hospodárenia alebo na výšku vlastného imania: **bez náplne**.

k) **Dlhodobý finančný majetok**, na ktorý je zriadené záložné právo a o dlhodobom finančnom majetku, pri ktorom má účtovná jednotka obmedzené právo s ním nakladať:

Dlhodobý finančný majetok	Hodnota za bežné účtovné obdobie
Dlhodobý finančný majetok, na ktorý je zriadené záložné právo	0
Dlhodobý finančný majetok, s obmedzeným právom s ním nakladať	0

l) **Informácie o podielových certifikátoch** (konvertibilných dlhopisoch, warantoch, opciách alebo podobných cenných papieroch) - uvádza sa ich počet a rozsah práv, ktoré predstavujú: **bez náplne**

m) **Opravné položky k zásobám** v členení v nadväznosti na položky súvahy, pričom sa uvádza ich stav na začiatku bežného účtovného obdobia, tvorba, zúčtovanie opravných položiek počas účtovného obdobia a stav na konci účtovného obdobia, ako aj dôvod ich tvorby, zúčtovania: **bez náplne**.

Zásoby	Bežné účtovné obdobie – rok 2018				
	Stav OP na začiatku účtovného obdobia	Tvorba OP	Zúčtovanie OP z dôvodu zániku opodstatnenosti	Zúčtovanie OP z dôvodu vyradenia majetku z účtovníctva	Stav OP na konci účtovného obdobia
Materiál					
Nedokončená výroba a polotovary vlastnej výroby					
Výrobky					
Zvieratá					
Tovar					
Poskytnuté preddavky na zásoby					
<b>Zásoby spolu (R34 súvahy):</b>					

n) **Zásoby**, na ktoré je zriadené záložné právo a zásoby, pri ktorých má účtovná jednotka obmedzené právo s nimi nakladať: všetky zásoby sú predmetom záložného práva, v prospech bankových ústavov (Slovenská sporiteľňa, a.s., a Všeobecná úverová banka, a.s.), ktoré spoločnosti poskytujú úverovanie.

Zásoby	Hodnota za bežné účtovné obdobie
Zásoby, na ktoré je zriadené záložné právo	6 893 522
Zásoby, s obmedzeným právom s nim i nakladať	0

o) **Zákazková výroba** (§ 30 PU) a **zákazková výstavba nehnuteľnosti určenej na predaj** (§ 30d PU): **bez náplne**

p) Najvýznamnejšie položky **pohľadávok**, pričom sa tiež uvádzajú opravné položky (OP) za účtovné obdobie, s uvedením stavu na začiatku účtovného obdobia, tvorba, zúčtovanie opravných položiek a stav na konci účtovného obdobia a osobitne sa uvádza dôvod ich tvorby a zúčtovania:

Pohľadávky	Bežné účtovné obdobie – rok 2018				
	Stav OP na začiatku účtovného obdobia	Tvorba OP	Zúčtovanie OP z dôvodu zániku opodstatnenosti	Zúčtovanie OP z dôvodu vyradenia majetku z účtovníctva	Stav OP na konci účtovného obdobia
<b>Dlhodobé pohľadávky celkom (R41 súvahy)</b>	0	0	0	0	0
- z toho:					
dlhé pohľadávky z obchodného styku	0	0	0	0	0
- z toho:					
ostatné dlhé pohľadávky	0	0	0	0	0
<b>Krátkodobé pohľadávky celkom (R53 súvahy)</b>	1 266 276	876 694	618 596	36 858	1 487 516
- z toho:					
krátke pohľadávky z obchodného styku	1 266 276	876 694	618 596	36 858	1 487 516
- z toho:					
ostatné krátke pohľadávky	0	0	0	0	0

Komentár k opravným položkám k pohľadávkam:

- **Dôvod tvorby** - opravných položiek je prechodné znehodnotenie z dôvodu, že pohľadávky sú po lehote splatnosti, prípadne sa jedná o pohľadávky v konkurznom alebo reštrukturalizačnom konaní alebo o pohľadávky inak rizikové.
- **Dôvod zúčtovania** – opravných položiek je vyradenie pohľadávky zo súvahy (odpis pohľadávky) alebo zánik titulu prechodného znehodnotenia, lebo pohľadávka bola zaplatená (buď úplne alebo čiastočne).
- **Spôsob výpočtu** – je stanovený v internej smernici ÚJ. Hlavným kritériom je omeškanie dlžníka s úhradou podľa stavu k 31.12.2018. (91-180 dní = tvorba OP vo výške 1/3 z hodnoty pohľadávky po splatnosti, 181-360 dní po splatnosti = tvorba OP vo výške 2/3 z hodnoty pohľadávky po splatnosti, nad 360 dní po splatnosti = tvorba OP vo výške 3/3 z hodnoty pohľadávky po splatnosti. Okrem tohto kritéria sa vytvárajú opravné položky aj v osobitných prípadoch rozhodnutím vedenia spoločnosti z dôvodu závažných pochybností o platobnej schopnosti dlžníka (tvorba mimoriadnych opravných položiek v prípade, že sa dlžník dostal do konkurzu, reštrukturalizácie alebo nastala iná skutočnosť, ktorá mala za následok ohrozenie schopnosti dlžníka uhradiť svoje záväzky).

q) Hodnota pohľadávok do lehoty splatnosti a po lehote splatnosti:

názov položky	Bežné účtovné obdobie – rok 2018		
	do lehoty splatnosti	po lehote splatnosti	pohľadávky spolu
Dlhodobé pohľadávky (R41 súvahy)	236 960	0	236 960
Krátkodobé pohľadávky (R53)	5 353 480	7 893 102	13 246 582

názov položky	Bezprostredne predchádzajúce účtovné obdobie – rok 2017		
	do lehoty splatnosti	po lehote splatnosti	pohľadávky spolu
Dlhodobé pohľadávky (R41 súvahy)	192 276	0	192 276
Krátkodobé pohľadávky (R53)	4 832 577	6 734 902	11 567 479

r) Hodnota pohľadávok zabezpečených záložným právom alebo inou formou zabezpečenia s uvedením formy zabezpečenia, hodnota pohľadávok, na ktoré sa zriadilo záložné právo a hodnota pohľadávok, pri ktorých má účtovná jednotka obmedzené právo s nimi nakladať:

Opis predmetu záložného práva	Bežné účtovné obdobie	
	Hodnota predmetu záložného práva	Hodnota pohľadávky
Pohľadávky kryté záložným právom alebo inou formou zabezpečenia	137 345	180 578
Hodnota pohľadávok, na ktoré sa zriadilo záložné právo	X	13 483 542
Hodnota pohľadávok, s obmedzeným právom s nimi nakladať	X	-

s) Výpočet odloženej daňovej pohľadávky (§ 10 PU):

titul	druh dočasného rozdielu	2017	2018
nedaňové opravné položky k pohľadávkam	dočasný rozdiel odpočítateľný	805 278,59	1 014 183,06
nedaňové rezervy	dočasný rozdiel odpočítateľný	4 500,00	6 500,00
dočasne neuplatnený daňový odpis DM	dočasný rozdiel odpočítateľný	3 672,53	6 518,53
záväzky (náklady) podmienené úhradou	dočasný rozdiel odpočítateľný	55 088,73	54 120,27
pohľadávky (výnosy) podmienené úhradou	dočasný rozdiel zdaniiteľný	-560,44	-560,44
spolu		867 979,41	1 080 761,42
%		21	21
stav odloženej daňovej pohľadávky k 31.12.		182 275,68	226 959,90

t) Informácie o zložkách **krátkodobého finančného majetku (krátkodobý FM): nemáme obsahovú náplň**

u) **Ocenenie krátkodobého finančného majetku** ku dňu, ku ktorému sa zostavuje účtovná závierka **reálnou hodnotou (RH)** alebo **metódou vlastného imania (VI)** podľa § 27 zákona o účtovníctve a vplyve takéhoto ocenenia na výsledok hospodárenia alebo na výšku vlastného imania: **nemáme obsahovú náplň**

v) **Opravné položky ku krátkodobému finančnému majetku (KFM)** za účtovné obdobie, s uvedením stavu na začiatku účtovného obdobia, tvorby, zúčtovania opravných položiek k nemu a ich stavu na konci účtovného obdobia, pričom osobitne sa uvádza dôvod ich tvorby, zúčtovania: **nemáme obsahovú náplň**

w) **Krátkodobý finančný majetok**, na ktorý bolo zriadené záložné právo a krátkodobý finančný majetok, pri ktorom má účtovná jednotka obmedzené právo s ním nakladať: **nemáme obsahovú náplň**

x) Informácie o vlastných akciách : **nemáme obsahovú náplň**

y) Významné **položky časového rozlíšenia aktív** - nákladov budúcich období a príjmov budúcich období:

Názov položky	Suma
Náklady budúcich období dlhodobé – účet 381A, 382A (R75 súvahy)	850
Náklady budúcich období krátkodobé – účet 381A, 382A (R76 súvahy)	21 736
- poistné (PZP, HP, dlhodobého majetku, pohľadávok)	18 489
- iné	3 247
Príjmy budúcich období dlhodobé – účet 385A (R77 súvahy)	0
Príjmy budúcich období krátkodobé – účet 385A (R78 súvahy)	17 156
- úroky voči obchodným partnerom	17 156

## 2) Informácie k položkám – PASÍV SÚVAHY

a) Vlastné imanie za bežné účtovné obdobie, a to:

1. Opis základného imania:

Spoločník	Výška podielu na základnom imaní		Podiel na hlasovacích právach v %
	absolútne €	v %	
a	b	c	d
Ing. Oto Štefanička	40 000	40,0	40,0
Ing. Vladimír Pinček	40 000	40,0	40,0
Ing. Juraj Cingel	20 000	20,0	20,0
spolu	100 000	100,0	100,0

2. Hodnota upísaného vlastného imania – **nemáme obsahovú náplň.**

3. Rozdelenie účtovného zisku vykázanéj v predchádzajúcom účtovnom období:

Názov položky	Bezprostredne predchádzajúce účtovné obdobie
<b>Účtovný zisk</b>	1 537 859
<b>Rozdelenie účtovného zisku</b>	<b>Bežné účtovné obdobie</b>
Prídel do zákonného rezervného fondu	
Prídel do štatutárnych a ostatných fondov	
Prídel do sociálneho fondu	
Prídel na zvýšenie základného imania	
Úhrada straty minulých období	
Prevod do nerozdeleného zisku minulých rokov	1 537 859
Rozdelenie podielu na zisku spoločníkom, členom	
Iné	
<b>Spolu</b>	1 537 859

4. Prehľad o sumách, ktoré neboli účtované ako náklad alebo výnos, ale priamo na účty vlastného imania, najmä zmeny reálnej hodnoty majetku, zmeny hodnoty majetku pri použití metódy vlastného imania (§ 27 ZoU; § 14 PU): **bez náplne**

5. Zisk na akciu alebo podiel na základnom imaní: **bez náplne**

6. Navrhnuté rozdelenie účtovného zisku 2018: prevod do nerozdeleného zisku minulých rokov

b) Jednotlivé **druhy rezerv** za bežné účtovné obdobie s uvedením ich stavu na začiatku bežného účtovného obdobia, ich tvorba, použitie, zrušenie počas bežného účtovného obdobia, ich stav na konci účtovného obdobia, pričom sa uvedie predpokladaný **rok použitia** rezerv:

Názov položky	Bežné účtovné obdobie – rok 2018				
	Stav na začiatku účtovného obdobia	Tvorba	Použitie	Zrušenie	Stav na konci účtovného obdobia
Dlhodobé rezervy spolu (riadok 118 súvahy):	0	0	0	0	0
Krátkodobé rezervy spolu (riadok 136 súvahy):	56 640	60 417	56 640	0	60 417
z toho: R na nevyčerpané dovolenky	52 140	53 917	52 140	0	53 917
R na audit ÚZ a overenie VS	4 500	6 500	4 500	0	6 500

Predpokladaný rok použitia krátkodobých rezerv je: v roku nasledujúcom po vytvorení rezervy.

Názov položky	Bezprostredne predchádzajúce účtovné obdobie – rok 2017				
	Stav na začiatku účtovného obdobia	Tvorba	Použitie	Zrušenie	Stav na konci účtovného obdobia
Dlhodobé rezervy spolu (riadok 118 súvahy):	0	0	0	0	0
Krátkodobé rezervy spolu (riadok 136 súvahy):	102 908	56 640	102 908	0	56 640
z toho: R na nevyčerpané dovolenky	45 544	52 140	45 544	0	52 140
R na audit ÚZ a overenie VS	4 500	4 500	4 500	0	4 500
R na RZZP	52 864	0	52 864	0	0

c) Hodnota záväzkov do lehoty splatnosti a po lehote splatnosti:

názov položky	Bežné účtovné obdobie – rok 2018		
	do lehoty splatnosti	po lehote splatnosti	záväzky spolu
Dlhodobé záväzky (R102 súvahy)	16 663	0	16 663
Krátkodobé záväzky (R122 súvahy)	4 529 721	791 554	5 321 275

názov položky	Bezprostredne predchádzajúce účtovné obdobie – rok 2017		
	do lehoty splatnosti	po lehote splatnosti	záväzky spolu
Dlhodobé záväzky (R102 súvahy)	22 286	0	22 286
Krátkodobé záväzky (R122 súvahy)	5 388 646	666 908	6 055 554

d) Štruktúra záväzkov podľa zostatkovej doby splatnosti v členení v nadväznosti na položky súvahy; uvádza sa hodnota záväzkov so zostatkovou dobou splatnosti viac ako 5 rokov:

Názov položky	Bežné účtovné obdobie – rok 2018	Bezprostredne predchádzajúce účtovné obdobie – rok 2017
<b>Dlhodobé záväzky spolu (R102)</b>	<b>16 663</b>	<b>22 286</b>
Záväzky so zostatkovou dobou splatnosti do 5 rokov vrátane	16 663	22 286
Záväzky so zostatkovou dobou splatnosti nad 5 rokov	0	0
<b>Krátkodobé záväzky spolu (R122)</b>	<b>5 321 275</b>	<b>6 055 554</b>
Záväzky so zostatkovou dobou splatnosti do 1 roka vrátane	4 529 721	5 388 646
Záväzky po lehote splatnosti	791 554	666 908

[Vysvetlivky: Zostatková doba splatnosti záväzku alebo jeho časti – je rozdiel medzi dohodnutou dobou splatnosti záväzkov a závierkovým dňom (§ 12 PU).]

e) Hodnota záväzkov zabezpečených záložným právom alebo zabezpečených inou formou zabezpečenia, a to s uvedením formy zabezpečenia: žiadne

Položky záväzkov	Bežné účtovné obdobie	
	Forma Zabezpečenia	Hodnota záväzkov
Záväzky zabezpečené záložným právom	-	-
Záväzky zabezpečené inou formou zabezpečenia	-	-

f) Výpočet odloženého daňového záväzku (§ 10 PU): účtovná jednotka má odloženú daňovú pohľadávku.

g) Záväzky zo sociálneho fondu (účet 472):

Názov položky	Bežné účtovné obdobie	Bezprostredne predchádzajúce účtovné obdobie
<b>Začiatkový stav sociálneho fondu (SF)</b>	<b>22 286</b>	<b>25 954</b>
Tvorba sociálneho fondu na ťarchu nákladov	13 313	13 581
Tvorba sociálneho fondu zo zisku		
Ostatná tvorba sociálneho fondu		
<b>Tvorba sociálneho fondu spolu</b>	<b>13 313</b>	<b>13 581</b>
<b>Čerpanie sociálneho fondu</b>	<b>18 936</b>	<b>17 249</b>
<b>Konečný zostatok SF (R114 súvahy):</b>	<b>16 663</b>	<b>22 286</b>

h) Vydané dlhopisy: nemáme náplň pre tento bod

i.1) Bankové úvery, pôžičky a návratné finančné výpomoci – mena, charakter, hodnota v cudzej mene, hodnota v eurách, výška úroku, splatnosť, forma zabezpečenia:

Bežné účtovné obdobie						
Názov položky	mena	charakter úveru (napr. investičný, prevádzkový, preklenovací)	Hodnota v cudzej mene	hodnota v eur	výška úroku (%)	splatnosť
<b>Dlhodobé bankové úvery (R121 súvahy)</b>						
-	-	-	-	-	-	-
-	-	-	-	-	-	-
<b>Krátkodobé bankové úvery (R139 súvahy)</b>						
VUB, kontokorent	EUR	prevádzkový	-	4 840 462	1,00	31.03.2019
SLSP, kontokorent	EUR	prevádzkový	-	0	1,20	31.08.2019
SLSP, term.úver	EUR	prevádzkový	-	3 009 400	1,20	31.08.2019
<b>Krátkodobé finančné výpomoci (R140 súvahy)</b>						
Ostatné krátkodobé fin.výp.	EUR	prevádzkový	-	2 861 632	0,83	priebežná

i.2) Bankové úvery, pôžičky a návratné finančné výpomoci - **forma zabezpečenia:**

Bankové úvery sú zabezpečené záložným právom v Notárskom centrálnom registri záložných práv. Účtovná jednotka má založené pohľadávky, zásoby a dlhodobý hmotný majetok nehnuteľný.

j) Významné položky časového rozlíšenia pasív - výdavkov budúcich období a výnosov budúcich období:

Názov položky	Suma
Výdavky budúcich období dlhodobé - účet 383A (R142 súvahy)	-
Výdavky budúcich období krátkodobé – účet 383A (R143 súvahy)	79 665
z toho: prémie priznané zamestnancom z minulých období	79 665
Výnosy budúcich období dlhodobé – účet 384A (R144 súvahy)	-
Výnosy budúcich období krátkodobé – účet 384A (145 súvahy)	-

3) Majetok prenajatý formou finančného prenájmu v poznámkach **prenajímateľa: bez náplne**

4) Majetok prenajatý formou finančného prenájmu v poznámkach **nájomcu: bez náplne**

5) O odloženej dani z príjmov sa uvádzajú informácie o:

5a) Sume odložených daní z príjmov účtovaných v bežnom účtovnom období ako náklad alebo výnos vyplývajúcej zo zmeny sadzby dane z príjmov: bez náplne, k 01.01.2019 nedošlo k zmene sadzby dane z príjmov.

5b-e) Ďalšie informácie o odloženej dani: **bez náplne**

5f) Ďalšie informácie o odloženej dani – vzťah medzi sumou splatnej dane z príjmov a sumou odloženej dane z príjmov a medzi výsledkom hospodárenia pred zdanením, a to číselné porovnanie sumy splatnej dane z príjmov a sumy odloženej dane z príjmov a výsledku hospodárenia pred zdanením vynásobeným príslušnou sadzbou dane z príjmov (**teoretická daň**):

Bežné účtovné obdobie – rok 2018				
č.	Názov položky	základ dane	suma dane	% dane
1	Výsledok hospodárenia pred zdanením (R100 DP)	1 838 502	x	x
2	Teoretická daň (bez pripočítateľných a odpočítateľných položiek)	1 838 502	386 085	21,00
3	Pripočítateľné položky spolu (R200 DP)	1 160 912	243 792	21,00
4	Odpočítateľné položky (R300 DP)	745 006	156 451	21,00
5	Odpočet daňovej straty (R410 DP)	0	0	21,00
6	Základ dane (R500 DP):	2 254 407	473 426	21,00
7	Úpravy splatnej dane (úľavy, zápočet, licencia)	0	0	21,00
8	Splatná daň z príjmov po úpravách:	1 838 502	473 426	25,75
9	Odložená daň z príjmov:	1 838 502	-44 684	-2,43
10	CELKOVÁ DAŇ Z PRÍJMOV:	1 838 502	428 742	23,32

Bezprostredne predchádzajúce účtovné obdobie – rok 2017				
č.	Názov položky	základ dane	suma dane	% dane
1	Výsledok hospodárenia pred zdanením (R100 DP)	1 996 841	x	x
2	Teoretická daň (bez pripočítateľných a odpočítateľných položiek)	1 996 841	419 337	21,00
3	Pripočítateľné položky spolu (R200 DP)	1 122 208	235 664	21,00
4	Odpočítateľné položky (R300 DP)	638 593	134 105	21,00
5	Odpočet daňovej straty (R410 DP)	0	0	21,00
6	Základ dane (R500 DP):	2 480 456	520 896	21,00
7	Úpravy splatnej dane (úľavy, zápočet, licencia)	0	0	21,00
8	Splatná daň z príjmov po úpravách:	1 996 841	520 896	26,09
9	Odložená daň z príjmov:	1 996 841	-61 914	-3,10
10	CELKOVÁ DAŇ Z PRÍJMOV:	1 996 841	458 982	22,99

#### Komentár:

- Teoretická daň (riadok 2) – hypotetická suma dane, ak by sa počítala priamo z účtovného výsledku hospodárenia x sadzba dane, teda bez pripočítateľných a odpočítateľných položiek vyplývajúcich zo zákona o dani z príjmov.
- Celková daň (riadok 10) – informácia, koľko je celková daň z príjmov, teda splatná daň a odložená daň spolu.

5g) informácia o zmene sadzby dane z príjmov právnických osôb: v roku 2018 bola platná sadzba dane z príjmov právnických osôb 21%, pre rok 2019 ostáva sadzba dane z príjmov právnických osôb nezmenená: 21%.

6) Informácie o významných **položkách majetku a záväzkoch zabezpečených derivátmi**, pričom sa uvádza forma tohto zabezpečenia a uvádza sa zmena reálnej hodnoty v priebehu účtovného obdobia: **bez náplne**

### Článok IV – INFORMÁCIE, KTORÉ VYSVETĽUJÚ A DOPŔŇAJÚ POLOŽKY VÝKAZU ZISKOV A STRÁT

1) K položkám výnosov a nákladov sa v poznámkach uvádzajú doplňujúce a vysvetľujúce informácie:

a) Sumy tržieb za vlastné výkony a tovar (účtová skupina 60x) - s uvedením ich opisu a hodnoty tržieb podľa jednotlivých **typov výrobkov a služieb** účtovnej jednotky a hlavných oblastí odbytu:

Typ výrobku, tovaru alebo služby	Suma výnosov	
	Bežný rok	Minulý rok
tržby z predaja tovaru	55 109 325	51 578 610
z toho: za agrokodity (obilniny, olejiny, strukoviny...)	27 818 400	24 149 023
z toho: za vstupy do rastlinnej výroby (osivá, hnojivá, agrochémia)	20 642 763	20 494 892
z toho: za potravinársky tovar (ryža, trstinový cukor, kakao ....)	2 842 215	3 566 358
z toho: za krmné zmesi pre dobytok	3 805 947	3 368 337
tržby z predaja služieb	744 500	707 401
tržby spolu	55 853 825	52 286 011

b) Zmeny stavu vnútroorganizačných zásob; ak sa zmena ich stavu nerovná rozdielu medzi stavom netto na konci predchádzajúceho účtovného obdobia a stavom netto na konci bežného účtovného obdobia, uvádzajú sa dôvody vzniku tohto rozdielu podľa jednotlivých položiek zásob, najmä manká a škody, zmena metódy oceňovania, dary: účtovná jednotka nemá vnútroorganizačné zásoby – **bez náplne**

c) Opis a suma významných položiek výnosov pri aktivácii nákladov (účtová skupina 62x): **bez obsahovej náplne**

d) Opis a suma ostatných významných položiek výnosov z hospodárskej činnosti (účtová skupina 64x):

Opis účtovného prípadu	Suma výnosov z hospodárskej činnosti	
	Bežný rok	Minulý rok
výnosy z odpísaných pohľadávok	707 447	221 778
tržby z predaja dlhodobého hmotného majetku (641)	2 000	608 250
Poistné plnenie z poistného pohľadávok	97 411	4 275
ostatné	55 117	30 894

e) celková suma osobných nákladov - v členení na mzdy, ostatné náklady na závislú činnosť, sociálne poistenie, zdravotné poistenie, sociálne zabezpečenie:

Opis účtovného prípadu	Suma osobných nákladov	
	Bežný rok	Minulý rok
Mzdové náklady	1 517 925	1 543 385
Ostatné osobné náklady na závislú činnosť	0	0
Sociálna poisťovňa	278 500	264 447
Zdravotná poisťovňa	148 253	153 972
Iné osobné a sociálne náklady	49 934	48 011
<b>Osobné náklady spolu (R15 výkazu ZaS)</b>	<b>1 994 612</b>	<b>2 009 815</b>

f) Opis a suma významných položiek finančných výnosov a celková suma kurzových ziskov; osobitne sa uvádza hodnota kurzových ziskov účtovaná ku dňu, ku ktorému sa zostavuje účtovná závierka.

Opis účtovného prípadu	Suma finančných výnosov	
	Bežný rok	Minulý rok
Výnosy z predaja CP a podielov (661)	0	0
Výnosové úroky (662)	83 998	46 508
Kurzové zisky počas roku (663.A)	3 045	2 993
Kurzové zisky k závierkovému dňu (663.A)	635	944
Ostatné finančné výnosy (66x)	4	6 982
<b>Výnosy z finančnej činnosti spolu (R29 výkazu ZaS)</b>	<b>87 682</b>	<b>57 427</b>

g) Opis a suma významných položiek nákladov na nákup služieb (účtová skupina 51x):

Opis účtovného prípadu	Náklady na nákup služieb	
	Bežný rok	Minulý rok
doprava pri predaji tovaru	1 478 824	1 392 778
Kontrola, úprava a skladovanie tovaru	100 764	113 282
opravy a údržba	163 323	105 682
sprostredkovanie pri predaji tovaru	64 541	95 314
iné služby na skladoch	66 825	73 266
ostatné	237 777	211 153
<b>Náklady na nákup služieb (R14 výkazu ZaS)</b>	<b>2 112 054</b>	<b>1 991 475</b>

h) Opis a suma významných položiek ostatných nákladov z hospodárskej činnosti (účtová skupina 54x):

Opis účtovného prípadu	Ostatné náklady z hospodárskej činnosti	
	Bežný rok	Minulý rok
odpis pohľadávky pri jej postúpení	707 447	221 778
tvorba opravnej položky k pohľadávkam	258 099	299 881
zostatková cena predaného dlhodobého majetku	0	606 480
odpis pohľadávky (mimo tých pri postúpení)	30	422
dary	66 200	61 200
ostatné	9 091	15 351

i) Opis a suma významných položiek finančných nákladov a celková suma kurzových strát; osobitne sa uvádza hodnota kurzových strát účtovaná ku dňu, ku ktorému sa zostavuje účtovná závierka.

Opis účtovného prípadu	Suma finančných nákladov	
	Bežný rok	Minulý rok
Náklady z predaja CP a podielov (561)	0	0
Nákladové úroky (562)	149 759	124 796
Kurzové straty počas roku (563.A)	3 967	6 621
Kurzové straty k závierkovému dňu (563.A)	1 598	2 830
Poistenie (HP, PZP, pohľadávok, majetku, zodpov.) (563)	62 965	46 265
Ostatné finančné náklady (56x)	16 558	20 833
<b>Náklady na finančnú činnosť spolu (R45 výkazu ZaS)</b>	<b>234 847</b>	<b>201 345</b>

2) Pri výnosoch a nákladoch sa uvádza výška a charakter jednotlivých položiek **výnosov a nákladov**, ktoré majú výnimočný rozsah alebo výskyt (napr. výnosy z predaja podniku alebo jeho časti, náklady z dôvodu predaja podniku alebo jeho časti, škody z dôvodu živelných pohrôm): **bez obsahovej náplne**.

3) Opis a celková suma nákladov za overenie individuálnej závierky audítorom alebo auditorskou spoločnosťou, iné uisťovacie služby, daňové poradenstvo a ostatné neauditorské služby poskytnuté týmto audítorom alebo auditorskou spoločnosťou:

Opis účtovného prípadu	Náklady na audit a poradenstvo	
	Bežný rok	Minulý rok
Náklady za overenie účtovnej závierky	5 900	5 900
Iné uistovacie služby	600	600
Daňové poradenstvo	0	0
Neaudítorské služby	0	0

4) **Suma čistého obratu** podľa § 2 ods.15 zákona o účtovníctve podľa jednotlivých typov výrobkov, tovarov, služieb alebo iných činností účtovnej jednotky a hlavných geografických oblastí odbytu, ak sa tieto činnosti a oblasti odbytu z hľadiska organizácie predaja výrobkov a tovarov a poskytovania služieb výrazne odlišujú. Ak predmetom činnosti účtovnej jednotky je dosahovanie iných výnosov ako sú výnosy z predaja výrobkov, tovarov a služieb, uvádza sa aj opis iných výnosov zahrňovaných do čistého obratu:

Názov položky	Bežné účtovné obdobie	Bezprostredne predchádzajúce účtovné obdobie
Tržby z predaja tovaru (604, 607)	55 109 325	51 578 610
Tržby z predaja vlastných výrobkov (601)	0	0
Tržby z predaja služieb (602, 606)	744 500	707 401
Iné súvisiace výnosy (64x, 66x)	0	0
<b>Čistý obrat celkom</b>	<b>55 853 825</b>	<b>52 286 011</b>

[Vysvetlivky: Čistý obrat sa vykazuje vo Výkaze ziskov a strát (R01), bez odkazu na súčtové riadky. Čistý obrat definuje zákon o účtovníctve (§ 2/15 ZoU) bez odkazu na konkrétne účty. Z logiky veci sa dá odvodiť, že čistý obrat je predaj (odbyt) vlastných výrobkov, tovaru a služieb z hlavnej činnosti do externého prostredia, teda bez výnosov, ktoré nepredstavujú externú realizáciu – napr. aktivácia (62x), zmena stavu zásob (61x), kurzové zisky (663). Do čistého obratu nevstupujú ani výnosy z predaja nadbytočného vlastného majetku účtovnej jednotky. Ak vznikne výkladový problém, potom je vhodné významné sporné položky komentovať. Čistý obrat sa testuje ako podmienka pre zatriedenie do veľkostnej skupiny účtovnej jednotky (§ 2/5 ZoU) a pre povinnosť auditu (§ 19; § 22 ZoU).]

Geografické oblasti odbytu	Bežné účtovné obdobie	Bezprostredne predchádzajúce účtovné obdobie
Tuzemsko (typ - výrobky, tovar, služby)	43 047 743	40 811 086
Európska únia (typ - výrobky, tovar, služby)	12 806 082	11 474 925
Tretie štáty (typ - výrobky, tovar, služby)	0	0

#### Článok V – INFORMÁCIE O INÝCH AKTÍVACH A INÝCH PASÍVACH

1a) **Podmienený majetok** – opis a hodnota pravdepodobného majetku, ktorým sa rozumie možný majetok, ktorý vznikol v dôsledku minulých udalostí a ktorého existencia alebo vlastníctvo závisí od toho, či nastane alebo nenastane jeden alebo viac neistých udalostí v budúcnosti, ktorých vznik nezávisí od účtovnej jednotky; týmto majetkom sú – napr. práva zo servisných zmlúv, poisťných zmlúv, koncesionárskych zmlúv, licenčných zmlúv: **bez náplne**

1b) **Podmienené záväzky** – opis a hodnota podmienených záväzkov vyplývajúcich napr. zo súdnych rozhodnutí, z poskytnutých záruk, zo všeobecne záväzných právnych predpisov, z ručenia podľa jednotlivých druhov ručenia; takými podmienenými záväzkami sú:

1. možná povinnosť, ktorá vznikla ako dôsledok minulej udalosti a ktorej existencia závisí od toho, či nastane lebo nenastane jedna alebo viac neistých udalostí v budúcnosti, ktorých vznik nezávisí od účtovnej jednotky: bez náplne

2. povinnosť, ktorá vznikla ako dôsledok minulej udalosti, ale ktorá sa nevykazuje v súvahe, pretože nie je pravdepodobné, že na splnenie tejto povinnosti bude potrebný úbytok ekonomických úžitkov, alebo výška tejto povinnosti sa nedá spoľahlivo oceniť: **bez náplne**

2) **Ostatné finančné povinnosti**, ktoré sa nevykazujú v účtovných výkazoch; pri každej položke sa uvádza popis, výška a údaj, či sa netýka spriaznených osôb – napríklad zákonná povinnosť alebo zmluvná povinnosť odobrať určité množstvo produktu, uskutočniť investície a veľké opravy: **bez náplne**

3) **Podsúvahové účty** – uvádzajú sa informácie o významných položkách sledovaných na podsúvahových účtoch (§ 85 PU): **bez náplne**

#### Článok VI – UDALOSTI, KTORÉ NASTALI PO ZÁVIERKOVOM DNI (Následné udalosti)

Uvádzajú sa informácie o charaktere a finančnom vplyve významných udalostí, ktoré nastali v čase po závierkovom dni - do dňa zostavenia účtovnej závierky (t.j. do dňa podpísania výkazov podľa § 17/5 ZoU) a ktoré nie sú zohľadnené v súvahe alebo vo výkaze ziskov a strát: **bez náplne**

#### Článok VII – INFORMÁCIE O SPRIAZNENÝCH OSOBÁCH

1) Informácie o transakciách medzi vykazujúcou účtovnou jednotkou a spriaznenými osobami

spriaznená osoba:	transakcia	Bežné účtovné obdobie	Bezprostredne predchádzajúce účtovné obdobie
Poľnohospodárske družstvo Hontianske Moravce	poskytnuté služby	601	997
Poľnohospodárske družstvo Hontianske Moravce	prijaté služby	17 280	17 280
Poľnohospodárske družstvo Hontianske Moravce	predaj tovaru	323 613	310 815
Poľnohospodárske družstvo Hontianske Moravce	obstaranie tovaru	75 587	399 859
EsseKappa, s.r.o.	predaj tovaru	0	254 932
EsseKappa, s.r.o.	obstaranie tovaru	3 599	94 961
ŠENKVICKÁ ŠLACHTA s.r.o.	predaj dlh. hmotného majetku	0	593 000
AL AGRO s.r.o.	predaj tovaru	11 040	44 826
AL AGRO s.r.o.	obstaranie tovaru	7 725	2 870
ANJA AGROTECHNIK, s.r.o.	poskytnuté služby	0	440
Poľnohospodárske družstvo v Smoleniciach	poskytnuté služby	7 010	1 750
Poľnohospodárske družstvo v Smoleniciach	predaj tovaru	438 179	445 866
Poľnohospodárske družstvo v Smoleniciach	prijaté služby	1 757	952
Poľnohospodárske družstvo v Smoleniciach	obstaranie tovaru	135 103	716 831

pozn.: spriaznené osoby v zozname sú tie účtovné jednotky, ktorú sú s účtovnou jednotkou personálne prepojené, a to tak, že fyzická osoba (spoločník alebo konateľ s.r.o. v spoločnosti Anja, spol. s r.o.) je zároveň členom štatutárneho orgánu spriaznenej osoby, resp. je jej spolumajiteľom. V prípade že spriaznená osoba bola spriaznenou osobou iba časť účtovného obdobia, údaje o transakciách sú uvádzané iba za toto obdobie.

2) **Príjmy a výhody členov orgánov** – štatutárneho orgánu, dozorného orgánu a iného orgánu účtovnej jednotky, pričom sa uvádzajú najmä informácie o – odmenách za výkon funkcie vrátane dôchodkových programov, záruky a iné zabezpečenia, pôžičky (podmienky a úroky), použitie majetku účtovnej jednotky na súkromné účely; v členení na jednotlivé orgány (informácie sa neuvádzajú vtedy, ak by umožnili identifikáciu finančnej situácie konkrétnej fyzickej osoby): **bez náplne**:

## Článok VIII – OSTATNÉ INFORMÁCIE

Bez náplne

## Článok IX – PREHĽAD O POHYBE VLASTNÉHO IMANIA

Bežné účtovné obdobie – rok 2018	
<b>Stav vlastného imania na začiatku účtovného obdobia:</b>	3 183 680
<b>Zvýšenie alebo zníženie vlastného imania počas účtovného obdobia:</b>	1 409 760
<b>Stav vlastného imania na konci účtovného obdobia:</b>	4 593 440
<i>Dôvody zmien vlastného imania v členení:</i>	x
a) základné imanie zapísané do obchodného registra (účet 411):	
b) základné imanie nezapísané do obchodného registra (účet 419):	
c) emisné ážio (účet 412):	
d) zákonné rezervné fondy (účet 417, 418, 421, 422):	
e) ostatné kapitálové fondy (účet 413):	
f) oceňovacie rozdiely nezahnuté do výsledku hospodárenia (účet 414, 415, 416):	
g) ostatné fondy tvorené zo zisku (účet 423, 427):	
h) nerozdelený zisk minulých rokov (účet 428):	1 537 859
i) neuhradená strata minulých rokov (účet 429):	
j) účtovný zisk alebo účtovná strata (účet 431):	- 128 099
k) vyplatené dividendy:	
l) ďalšie zmeny vlastného imania:	
m) zmeny účtované na účte fyzickej osoby (účet 491):	

Bezprostredne predchádzajúce účtovné obdobie – rok 2017	
<b>Stav vlastného imania na začiatku účtovného obdobia:</b>	6 131 211
<b>Zvýšenie alebo zníženie vlastného imania počas účtovného obdobia:</b>	-2 947 531
<b>Stav vlastného imania na konci účtovného obdobia:</b>	3 183 680
<i>Dôvody zmien vlastného imania v členení:</i>	x
a) základné imanie zapísané do obchodného registra (účet 411):	
b) základné imanie nezapísané do obchodného registra (účet 419):	
c) emisné ážio (účet 412):	
d) zákonné rezervné fondy (účet 417, 418, 421, 422):	
e) ostatné kapitálové fondy (účet 413):	
f) oceňovacie rozdiely nezahnuté do výsledku hospodárenia (účet 414, 415, 416):	

g) ostatné fondy tvorené zo zisku (účet 423, 427):	
h) nerozdelený zisk minulých rokov (účet 428):	-3 087 529
i) neuhradená strata minulých rokov (účet 429):	
j) účtovný zisk alebo účtovná strata (účet 431):	139 998
k) vyplatené dividendy:	
l) ďalšie zmeny vlastného imania:	
m) zmeny účtované na účte fyzickej osoby (účet 491):	

### Článok X – PREHLAD PEŇAŽNÝCH TOKOV: nepriama metóda

PREHLAD PEŇAŽNÝCH TOKOV			
Označenie položky	Obsah položky	rok 2018	rok 2017
<b>Peňažné toky z prevádzkovej činnosti</b>			
Z/S	Výsledok hospodárenia pred zdanením daňou z príjmov (+Z/-S)	1 838 502	1 996 841
A.	1. Nepeňažné operácie ovplyvňujúce výsledok hospodárenia pred zdanením daňou z príjmov (+/-), súčet A.1.1. až A.1.13.)	522 138	496 309
	1.1. Odpisy dlhodobého nehmotného majetku a dlhodobého hmotného majetku (+)	239 850	241 940
	1.2. Zostatková hodnota dlhodobého nehmotného majetku a dlhodobého hmotného majetku účtovaná pri vyradení tohto majetku do nákladov, s výnimkou jeho predaja (+)	0	1 141
	1.3. Odpis opravnej položky k nadobudnutému majetku (+/-)	0	0
	1.4. Zmena stavu dlhodobých rezerv (+/-)	0	0
	1.5. Zmena stavu opravných položiek (+/-)	221 240	183 379
	1.6. Zmena stavu položiek časového rozlíšenia nákladov a výnosov (+/-)	-4 234	-8 780
	1.7. Dividendy a iné podiely na zisku účtované do výnosov (-)	0	0
	1.8. Úroky účtované do nákladov (+)	149 759	124 796
	1.9. Úroky účtované do výnosov (-)	-83 998	-46 508
	1.10. Kurzový zisk vyčíslený k peňažným prostriedkom a peňažným ekvivalentom ku dňu, ku ktorému sa zostavuje účtovná závierka(-)	-79	-665
	1.11. Kurzová strata vyčíslená k peňažným prostriedkom a peňažným ekvivalentom ku dňu, ku ktorému sa zostavuje účtovná závierka (+)	1 598	2 775
	1.12. Výsledok z predaja dlhodobého majetku, s výnimkou majetku, ktorý sa považuje za peňažný ekvivalent (+/-)	2 000	1 770
	1.13. Ostatné položky nepeňažného charakteru, ktoré ovplyvňujú výsledok hospodárenia, s výnimkou tých, ktoré sa uvádzajú osobitne v iných častiach prehľadu peňažných tokov (+/-)	-3 999	-3 539
	2. Vplyv zmien stavu pracovného kapitálu, ktorým sa na účely tohto opatrenia rozumie rozdiel medzi obežným majetkom a krátkodobými záväzkami s výnimkou položiek obežného majetku, ktoré sú súčasťou peňažných prostriedkov a peňažných ekvivalentov, na výsledok hospodárenia (súčet A.2.1. až A.2.4.)	-4 003 895	1 838 147
	2.1. Zmena stavu pohľadávok z prevádzkovej činnosti (-/+)	-1 631 633	-700 172
	2.2. Zmena stavu záväzkov z prevádzkovej činnosti (+/-)	-555 946	1 263 184
	2.3. Zmena stavu zásob (-/+)	-1 816 316	1 275 135
	2.4. Zmena stavu krátkodobého finančného majetku, s výnimkou majetku, ktorý je súčasťou peňažných prostriedkov a peňažných ekvivalentov (-/+)	0	0
	Peňažné toky z prevádzkovej činnosti s výnimkou príjmov a výdavkov, ktoré sa uvádzajú osobitne v iných častiach prehľadu peňažných tokov (+/-), (súčet Z/S + A.1. + A.2.)	-1 643 255	4 331 297

	3.	Prijaté úroky, s výnimkou tých, ktoré sa začleňujú do investičných činností (+)	83 998	46 508
	4.	Výdavky na zaplatené úroky, s výnimkou tých, ktoré sa začleňujú do finančných činností (-)	-149 759	-124 796
	5.	Príjmy z dividend a iných podielov na zisku, s výnimkou tých, ktoré sa začleňujú do investičných činností (+)	0	0
	6.	Výdavky na vyplatené dividendy a iné podiely na zisku, s výnimkou tých, ktoré sa začleňujú do finančných činností (-)	0	-4 485 390
		Peňažné toky z prevádzkovej činnosti (+/-), (súčet Z/S + A.1. až A.6.)	-1 709 016	-232 381
	7.	Výdavky na daň z príjmov účtovnej jednotky, s výnimkou tých, ktoré sa začleňujú do investičných činností alebo finančných činností (-/+)	-701 076	-389 919
<b>A.</b>		Čisté peňažné toky z prevádzkovej činnosti (+/-), (súčet Z/S + A.1. až A.7.)	-2 410 093	-622 300
		<b>Peňažné toky z investičnej činnosti</b>		
<b>B.</b>	1.	Výdavky na obstaranie dlhodobého nehmotného majetku (-)	0	-5 000
	2.	Výdavky na obstaranie dlhodobého hmotného majetku (-)	-441 975	-212 743
	3.	Výdavky na obstaranie dlhodobých cenných papierov a podielov v iných účtovných jednotkách, s výnimkou cenných papierov, ktoré sa považujú za peňažné ekvivalenty a cenných papierov určených na predaj alebo na obchodovanie (-)	0	0
	4.	Príjmy z predaja dlhodobého nehmotného majetku (+)	0	0
	5.	Príjmy z predaja dlhodobého hmotného majetku (+)	2 000	608 250
	6.	Príjmy z predaja dlhodobých cenných papierov a podielov v iných účtovných jednotkách, s výnimkou cenných papierov, ktoré sa považujú za peňažné ekvivalenty a cenných papierov určených na predaj alebo na obchodovanie (+)	0	0
	7.	Výdavky na dlhodobé pôžičky poskytnuté účtovnou jednotkou inej účtovnej jednotke, ktorá je súčasťou konsolidovaného celku (-)	0	0
	8.	Príjmy zo splácania dlhodobých pôžičiek poskytnutých účtovnou jednotkou inej účtovnej jednotke, ktorá je súčasťou konsolidovaného celku (+)	0	0
	9.	Výdavky na dlhodobé pôžičky poskytnuté účtovnou jednotkou tretím osobám s výnimkou dlhodobých pôžičiek poskytnutých účtovnej jednotke, ktorá je súčasťou konsolidovaného celku (-)	0	0
	10.	Príjmy zo splácania pôžičiek poskytnutých účtovnou jednotkou tretím osobám, s výnimkou pôžičiek poskytnutých účtovnej jednotke, ktorá je súčasťou konsolidovaného celku (+)	0	0
	11.	Prijaté úroky, s výnimkou tých, ktoré sa začleňujú do prevádzkových činností (+)	0	0
	12.	Príjmy z dividend a iných podielov na zisku, s výnimkou tých, ktoré sa začleňujú do prevádzkových činností (+)	0	0
	13.	Výdavky súvisiace s derivátmi s výnimkou, ak sú určené na predaj alebo na obchodovanie, alebo ak sa tieto výdavky považujú za peňažné toky z finančnej činnosti (-)	0	0
	14.	Príjmy súvisiace s derivátmi s výnimkou, ak sú určené na predaj alebo na obchodovanie, alebo ak sa tieto výdavky považujú za peňažné toky z finančnej činnosti (+)	0	0
	15.	Výdavky na daň z príjmov účtovnej jednotky, ak je ju možné začleniť do investičných činností (-)	0	0
	16.	Ostatné príjmy vzťahujúce sa na investičnú činnosť (+)	0	0
	17.	Ostatné výdavky vzťahujúce sa na investičnú činnosť (-)	0	0
<b>B.</b>		Čisté peňažné toky z investičnej činnosti (súčet B. 1. až B. 17.)	-439 975	390 507
		<b>Peňažné toky z finančnej činnosti</b>		
<b>C.</b>	1.	Peňažné toky vo vlastnom imaní (súčet C. 1. 1. až C. 1. 8.)	0	0
	1.1.	Príjmy z upísaných akcií a obchodných podielov (+)	0	0
	1.2.	Príjmy z ďalších vkladov do vlastného imania spoločníkmi alebo fyzickou osobou, ktorá je účtovnou jednotkou (+)	0	0
	1.3.	Prijaté peňažné dary (+)	0	0
	1.4.	Príjmy z úhrady straty spoločníkmi (+)	0	0
	1.5.	Výdavky na obstaranie alebo spätné odkúpenie vlastných akcií a vlastných obchodných podielov (-)	0	0
	1.6.	Výdavky spojené so znížením fondov vytvorených účtovnou jednotkou (-)	0	0
	1.7.	Výdavky na vyplatenie podielu na vlastnom imaní spoločníkmi účtovnej jednotky a fyzickou osobou, ktorá je účtovnou jednotkou (-)	0	0
	1.8.	Výdavky z iných dôvodov, ktoré súvisia so znížením vlastného imania (-)	0	0

2.	Peňažné toky vznikajúce z dlhodobých záväzkov a krátkodobých záväzkov z finančnej činnosti, (súčet C. 2. 1. až C. 2. 8.)	388 532	1 059 692
2.1.	Príjmy z emisie dlhových cenných papierov (+)	0	0
2.2.	Výdavky na úhradu záväzkov z dlhových CP (-)	0	0
2.3.	Príjmy z úverov a pôžičiek, ktoré poskytla účtovnej jednotke banka, pobočka zahraničnej banky alebo iná fyzická osoba alebo právnická osoba ak sa vzťahujú na činnosť súvisiacu s jej predmetom podnikania (+)	0	0
2.4.	Výdavky na splácanie úverov a pôžičiek, ktoré poskytla účtovnej jednotke banka, pobočka zahraničnej banky alebo iná fyzická osoba alebo právnická osoba, ak sa vzťahujú na činnosť súvisiacu s jej predmetom podnikania (-)	0	0
2.5.	Príjmy z prijatých pôžičiek (+)	1 124 852	2 042 994
2.6.	Výdavky na splácanie pôžičiek (-)	-736 320	-983 302
2.7.	Príjmy z ostatných dlhodobých záväzkov a krátkodobých záväzkov vyplývajúcich z finančnej činnosti účtovnej jednotky, s výnimkou tých, ktoré sa uvádzajú osobitne v inej časti prehľadu peňažných tokov (+)	0	0
2.8.	Výdavky na splácanie ostatných dlhodobých záväzkov a krátkodobých záväzkov vyplývajúcich z finančnej činnosti účtovnej jednotky, s výnimkou tých, ktoré sa uvádzajú osobitne v inej časti prehľadu peňažných tokov (-)	0	0
3.	Výdavky na zaplatené úroky, s výnimkou tých, ktoré sa začleňujú do prevádzkových činností (-)	0	0
4.	Výdavky na vyplatené dividendy a iné podiely na zisku, s výnimkou tých, ktoré sa začleňujú do prevádzkových činností (-)	0	0
5.	Výdavky súvisiace s derivátmi, s výnimkou, ak sú určené na predaj alebo na obchodovanie, alebo ak sa považujú za peňažné toky z investičnej činnosti (-)	0	0
6.	Príjmy súvisiace s derivátmi, s výnimkou, ak sú určené na predaj alebo na obchodovanie, alebo ak sa považujú za peňažné toky z investičnej činnosti (+)	0	0
7.	Výdavky na daň z príjmov účtovnej jednotky, ak ich možno začleniť do finančných činností (-)	0	0
8.	Ostatné príjmy vzťahujúce sa na finančnú činnosť (+)	0	0
9.	Ostatné výdavky vzťahujúce sa na finančnú činnosť (-)	0	0
<b>C.</b>	<b>Čisté peňažné toky z finančnej činnosti (súčet C. 1. až C. 9.)</b>	<b>388 532</b>	<b>1 059 692</b>
<b>D.</b>	<b>Čisté zvýšenie alebo čisté zníženie peňažných prostriedkov (+/-), (súčet A + B + C)</b>	<b>-2 461 536</b>	<b>827 899</b>
<b>E.</b>	<b>Stav peňažných prostriedkov a peňažných ekvivalentov na začiatku účtovného obdobia (+/-)</b>	<b>-4 937 592</b>	<b>-5 763 381</b>
<b>F.</b>	<b>Stav peňažných prostriedkov a peňažných ekvivalentov na konci účtovného obdobia pred zohľadnením kurzových rozdielov vyčíslených ku dňu, ku ktorému sa zostavuje účtovná závierka (+/-)</b>	<b>-7 399 128</b>	<b>-4 935 482</b>
<b>G.</b>	<b>Kurzové rozdiely vyčíslené k peňažným prostriedkom a peňažným ekvivalentom ku dňu, ku ktorému sa zostavuje účtovná závierka (+/-)</b>	<b>-1 520</b>	<b>-2 110</b>
<b>H.</b>	<b>Zostatok peňažných prostriedkov a peňažných ekvivalentov na konci účtovného obdobia upravený o kurzové rozdiely vyčíslené ku dňu, ku ktorému sa zostavuje účtovná závierka (+/-)</b>	<b>-7 400 648</b>	<b>-4 937 592</b>

**SPRÁVA NEZÁVISLÉHO AUDÍTORA**  
Spoločníkom a štatutárnemu orgánu Anja, spol., sr.o.

## **Správa z auditu účtovnej závierky**

### **Názor**

Uskutočnili sme audit účtovnej závierky spoločnosti Anja, spol. sr.o („Spoločnosť“), ktorá obsahuje súvahu k 31. decembru 2018, výkaz ziskov a strát za rok končiaci sa k uvedenému dátumu, a poznámky, ktoré obsahujú súhrn významných účtovných zásad a účtovných metód.

Podľa nášho názoru, priložená účtovná závierka poskytuje pravdivý a verný obraz finančnej situácie Spoločnosti k 31. decembru 2018 a výsledku jej hospodárenia za rok končiaci sa k uvedenému dátumu podľa zákona č. 431/2002 Z.z. o účtovníctve v znení neskorších predpisov (ďalej len „zákon o účtovníctve“).

### **Základ pre názor**

Audit sme vykonali podľa medzinárodných audítorských štandardov (International Standards on Auditing, ISA). Naša zodpovednosť podľa týchto štandardov je uvedená v odseku Zodpovednosť audítora za audit účtovnej závierky. Od Spoločnosti sme nezávislí podľa ustanovení zákona č. 423/2015 o štatutárnom audite a o zmene a doplnení zákona č. 431/2002 Z. z. o účtovníctve v znení neskorších predpisov (ďalej len „zákon o štatutárnom audite“) týkajúcich sa etiky, vrátane Etického kódexu audítora, relevantných pre náš audit účtovnej závierky a splnili sme aj ostatné požiadavky týchto ustanovení týkajúcich sa etiky. Sme presvedčení, že audítorské dôkazy, ktoré sme získali, poskytujú dostatočný a vhodný základ pre náš názor.

### **Zodpovednosť štatutárneho orgánu za účtovnú závierku**

Štatutárny orgán je zodpovedný za zostavenie tejto účtovnej závierky tak, aby poskytovala pravdivý a verný obraz podľa zákona o účtovníctve a za tie interné kontroly, ktoré považuje za potrebné na zostavenie účtovnej závierky, ktorá neobsahuje významné nesprávnosti, či už v dôsledku podvodu alebo chyby.

Pri zostavovaní účtovnej závierky je štatutárny orgán zodpovedný za zhodnotenie schopnosti Spoločnosti nepretržite pokračovať vo svojej činnosti, za opísanie skutočností týkajúcich sa nepretržitého pokračovania v činnosti, ak je to potrebné, a za použitie predpokladu nepretržitého pokračovania v činnosti v účtovníctve, ibaže by mal v úmysle Spoločnosť zlikvidovať alebo ukončiť jej činnosť, alebo by nemal inú realistickú možnosť než tak urobiť.

### **Zodpovednosť audítora za audit účtovnej závierky**

Našou zodpovednosťou je získať primerané uistenie, či účtovná závierka ako celok neobsahuje významné nesprávnosti, či už v dôsledku podvodu alebo chyby, a vydať správu audítora, vrátane názoru. Primerané uistenie je uistenie vysokého stupňa, ale nie je zárukou toho, že audit vykonaný podľa medzinárodných audítorských štandardov vždy odhalí významné nesprávnosti, ak také existujú. Nesprávnosti môžu vzniknúť v dôsledku podvodu alebo chyby a za významné sa považujú vtedy, ak by sa dalo odôvodnene očakávať, že jednotlivito alebo v súhrne by mohli ovplyvniť ekonomické rozhodnutia používateľov, uskutočnené na základe tejto účtovnej závierky.

V rámci auditu uskutočneného podľa medzinárodných audítorských štandardov, počas celého auditu uplatňujeme odborný úsudok a zachovávame profesionálny skepticizmus. Okrem toho:

- Identifikujeme a posudzujeme riziká významnej nesprávnosti účtovnej závierky, či už v dôsledku podvodu alebo chyby, navrhujeme a uskutočňujeme audítorské postupy reagujúce na tieto riziká a získavame audítorské dôkazy, ktoré sú dostatočné a vhodné na poskytnutie základu pre náš názor.

Riziko neodhalenia významnej nesprávnosti v dôsledku podvodu je vyššie ako toto riziko v dôsledku chyby, pretože podvod môže zahŕňať tajnú dohodu, falšovanie, úmyselné vynechanie, nepravdivé vyhlásenie alebo obídenie internej kontroly.

- Oboznamujeme sa s internými kontrolami relevantnými pre audit, aby sme mohli navrhnúť audítorské postupy vhodné za daných okolností, ale nie za účelom vyjadrenia názoru na efektívnosť interných kontrol Spoločnosti.
- Hodnotíme vhodnosť použitých účtovných zásad a účtovných metód a primeranosť účtovných odhadov a uvedenie s nimi súvisiacich informácií, uskutočnené štatutárnym orgánom.
- Robíme záver o tom, či štatutárny orgán vhodne v účtovníctve používa predpoklad nepretržitého pokračovania v činnosti a na základe získaných audítorských dôkazov záver o tom, či existuje významná neistota v súvislosti s udalosťami alebo okolnosťami, ktoré by mohli významne spochybniť schopnosť Spoločnosti nepretržite pokračovať v činnosti. Ak dospejeme k záveru, že významná neistota existuje, sme povinní upozorniť v našej správe audítora na súvisiace informácie uvedené v účtovnej závierke alebo, ak sú tieto informácie nedostatočné, modifikovať náš názor. Naše závery vychádzajú z audítorských dôkazov získaných do dátumu vydania našej správy audítora. Budúce udalosti alebo okolnosti však môžu spôsobiť, že Spoločnosť prestane pokračovať v nepretržitej činnosti.
- Hodnotíme celkovú prezentáciu, štruktúru a obsah účtovnej závierky vrátane informácií v nej uvedených, ako aj to, či účtovná závierka zachytáva uskutočnené transakcie a udalosti spôsobom, ktorý vedie k ich vernému zobrazeniu.

## **Správa k ďalším požiadavkám zákonov a iných právnych predpisov**

### Správa k informáciám, ktoré sa uvádzajú vo výročnej správe

Štatutárny orgán je zodpovedný za informácie uvedené vo výročnej správe, zostavenej podľa požiadaviek zákona o účtovníctve. Náš vyššie uvedený názor na účtovnú závierku sa nevzťahuje na iné informácie vo výročnej správe.

V súvislosti s auditom účtovnej závierky je našou zodpovednosťou oboznámenie sa s informáciami uvedenými vo výročnej správe a posúdenie, či tieto informácie nie sú vo významnom nesúlade s auditovanou účtovnou závierkou alebo našimi poznatkami, ktoré sme získali počas auditu účtovnej závierky, alebo sa inak zdajú byť významne nesprávne.

Posúdili sme, či výročná správa Spoločnosti obsahuje informácie, ktorých uvedenie vyžaduje zákon o účtovníctve.

Na základe prác vykonaných počas auditu účtovnej závierky, podľa nášho názoru:

- informácie uvedené vo výročnej správe zostavenej za rok 2018 sú v súlade s účtovnou závierkou za daný rok,
- výročná správa obsahuje informácie podľa zákona o účtovníctve.

Okrem toho, na základe našich poznatkov o účtovnej jednotke a situácii v nej, ktoré sme získali počas auditu účtovnej závierky, sme povinní uviesť, či sme zistili významné nesprávnosti vo výročnej správe, ktorú sme obdržali pred dátumom vydania tejto správy audítora. V tejto súvislosti neexistujú zistenia, ktoré by sme mali uviesť:

*dátum správy 15.6.2019*

*meno a priezvisko kľúčového štatutárneho audítora, ktorý audit vykonal, jeho číslo licencie ,Ing. Lukáč Palenčár číslo licencie 108*

*a jeho podpis za spoločnosť*

