



JPKV **SROS**  
stavebná firma



**VÝROČNÁ SPRÁVA  
ZA ROK 2018**

## Obsah

Identifikačné údaje	01
Správa audítora spoločnosti	02
Prehľad stratégií spoločnosti	06
Prehľad budúceho vývoja	06
Vývoj zamestnanosti	07
Sociálna politika firmy	07
Vývoj splatnej dane	07
Finančný súhrn	09
Vývoj a štruktúra výnosov a nákladov	09
Analýza majetku spoločnosti	11
Účtovné zásady a zostavenie účtovnej uzávierky	13
Riadenie rizík	13
Vybrané finančné ukazovatele	15
Rozhodnutie o hospodárskom výsledku	15
Finančné výkazy	17
Realizované projekty – stručná fotodokumentácia	25
Účtovná závierka za rok 2018	30

# VÝROČNÁ SPRÁVA ZA ROK 2018

## Identifikačné údaje

### Obchodné meno a právna forma spoločnosti

J.P.V.K. SROS s.r.o,  
Kapitálová obchodná spoločnosť  
Forma: spoločnosť s ručením obmedzeným

---

### Identifikačné číslo

3 1 5 6 1 2 4 1

---

### Sídlo spoločnosti

M.R. Štefánika 2266, 026 01 Dolný Kubín

---

### Dátum založenia a registrácie spoločnosti

Spoločnosť bola založená dňa 22.04.1992 a zapísaná v obchodnom registri Okresného súdu Žilina, oddiel sro, vložka číslo: 3854/L

---

### Základné imanie

Základné imanie spoločnosti je 56.761,60 EUR

---

### Spoločník/majiteľ – 100%

### Štatutárny orgán spoločnosti

- konateľ ING. KOZÁČIK PAVOL
- prokurista ADAM KOZÁČIK

### ZISKANÉ CERTIFIKÁTY

- STN EN ISO 9001 – certifikát kvality od roku 2004
  - STN EN ISO 14001 – certifikát enviromentu od roku 2010
  - STN OHSAS 18001 – certifikát ochrany zdravia a bezpečnosti zdravia pri práci od roku 2010
- 



# VÝROČNÁ SPRÁVA ZA ROK 2018

Ing. Franková Emília, licencia SKAU č. 468, 027 41 Horná Lehota 180

**SPRÁVA**  
**NEZÁVISLÉHO AUDÍTORA**  
**pre spoločníka a štatutárny orgán**  
**J.P.V.K. SROS, spol. s r. o.**

**DECEMBER 2019**

# VÝROČNÁ SPRÁVA ZA ROK 2018

## SPRÁVA NEZÁVISLÉHO AUDÍTORA

pre spoločníka a štatutárnemu orgánu  
J.P.V.K. SROS, spol. s r. o.

### I. Správa z auditu účtovnej závierky

#### Názor

Uskutočnila som audit účtovnej závierky spoločnosti J.P.V.K. SROS, spol. s r. o. („Spoločnosť“), ktorá obsahuje súvalu k 31. decembru 2018, výkaz ziskov a strát za rok končiaci sa k uvedenému dátumu, a poznámky, ktoré obsahujú súhrn významných účtovných zásad a účtovných metód.

Podľa môjho názoru, priložená účtovná závierka poskytuje pravdivý a verný obraz finančnej situácie Spoločnosti k 31. decembru 2018 a výsledku jej hospodárenia za rok končiaci sa k uvedenému dátumu podľa zákona č. 431/2002 Z.z. o účtovníctve v znení neskorších predpisov (ďalej len „zákon o účtovníctve“).

#### Základ pre názor

Audit som vykonala podľa medzinárodných audítorských štandardov (International Standards on Auditing, ISA). Moja zodpovednosť podľa týchto štandardov je uvedená v odseku Zodpovednosť audítora za audit účtovnej závierky. Od Spoločnosti som nezávislá podľa ustanovení zákona č. 423/2015 o štatutárnom audite a o zmene a doplnení zákona č. 431/2002 Z. z. o účtovníctve v znení neskorších predpisov (ďalej len „zákon o štatutárnom audite“) týkajúcich sa etiky, vrátane Etického kódexu audítora, relevantných pre môj audit účtovnej závierky a splnila som aj ostatné požiadavky týchto ustanovení týkajúcich sa etiky. Som presvedčená, že auditorské dôkazy, ktoré som získala, poskytujú dostatočný a vhodný základ pre môj názor.

#### Zodpovednosť štatutárneho orgánu za účtovnú závierku

Štatutárny orgán je zodpovedný za zostavenie tejto účtovnej závierky tak, aby poskytovala pravdivý a verný obraz podľa zákona o účtovníctve a za tie interné kontroly, ktoré považuje za potrebné na zostavenie účtovnej závierky, ktorá neobsahuje významné nesprávnosti, či už v dôsledku podvodu alebo chyby.

Pri zostavovaní účtovnej závierky je štatutárny orgán zodpovedný za zhodnotenie schopnosti Spoločnosti nepretržite pokračovať vo svojej činnosti, za opísanie skutočností týkajúcich sa nepretržitého pokračovania v činnosti, ak je to potrebné, a za použitie predpokladu nepretržitého pokračovania v činnosti v účtovníctve, ibaže by mal v úmysle Spoločnosť zlikvidovať alebo ukončiť jej činnosť, alebo by nemal inú realistickú možnosť než tak urobiť.

#### Zodpovednosť audítora za audit účtovnej závierky

Mojou zodpovednosťou je získať primerané uistenie, či účtovná závierka ako celok neobsahuje významné nesprávnosti, či už v dôsledku podvodu alebo chyby, a vydať správu audítora, vrátane názoru. Primerané uistenie je uistenie vysokého stupňa, ale nie je zárukou toho, že audit vykonaný podľa medzinárodných audítorských štandardov vždy odhalí významné nesprávnosti, ak také existujú. Nesprávnosti môžu vzniknúť v dôsledku podvodu alebo chyby a za významné sa považujú vtedy, ak by sa dalo odôvodnene očakávať, že jednotlivo alebo

v súhrne by mohli ovplyvniť ekonomické rozhodnutia používateľov, uskutočnené na základe tejto účtovnej závierky.

V rámci auditu uskutočneného podľa medzinárodných auditorských štandardov, počas celého auditu uplatňujem odborný úsudok a zachovávam profesionálny skepticizmus. Okrem toho:

- Identifikujem a posudzujem riziká významnej nesprávnej účtovnej závierky, či už v dôsledku podvodu alebo chyby, navrhujem a uskutočňujem auditorské postupy reagujúce na tieto riziká a získavam auditorské dôkazy, ktoré sú dostatočné a vhodné na poskytnutie základu pre môj názor. Riziko neodhalenia významnej nesprávnej v dôsledku podvodu je vyššie ako toto riziko v dôsledku chyby, pretože podvod môže zahŕňať tajnú dohodu, falšovanie, úmyselné vynechanie, nepravdivé vyhlásenie alebo obídenie internej kontroly.
- Oboznamujem sa s internými kontrolami relevantnými pre audit, aby som mohla navrhnúť auditorské postupy vhodné za daných okolností, ale nie za účelom vyjadrenia názoru na efektivnosť interných kontrol Spoločnosti.
- Hodnotím vhodnosť použitých účtovných zásad a účtovných metód a primeranosť účtovných odhadov a uvedenie s nimi súvisiacich informácií, uskutočnené štatutárnym orgánom.
- Robím záver o tom, či štatutárny orgán vhodne v účtovníctve používa predpoklad nepretržitého pokračovania v činnosti a na základe získaných auditorských dôkazov záver o tom, či existuje významná neistota v súvislosti s udalosťami alebo okolnosťami, ktoré by mohli významne spochybniť schopnosť Spoločnosti nepretržite pokračovať v činnosti. Ak dospejem k záveru, že významná neistota existuje, som povinná upozorniť v mojej správe audítora na súvisiace informácie uvedené v účtovnej závierke alebo, ak sú tieto informácie nedostatočné, modifikovať môj názor. Moje závery vychádzajú z auditorských dôkazov získaných do dátumu vydania mojej správy audítora. Budúce udalosti alebo okolnosti však môžu spôsobiť, že Spoločnosť prestane pokračovať v nepretržitej činnosti.
- Hodnotím celkovú prezentáciu, štruktúru a obsah účtovnej závierky vrátane informácií v nej uvedených, ako aj to, či účtovná závierka zachytáva uskutočnené transakcie a udalosti spôsobom, ktorý vedie k ich vernému zobrazeniu.

## II. Správa k ďalším požiadavkám zákonov a iných právnych predpisov

### Správa k informáciám, ktoré sa uvádzajú vo výročnej správe

Štatutárny orgán je zodpovedný za informácie uvedené vo výročnej správe, zostavenej podľa požiadaviek zákona o účtovníctve. Môj vyššie uvedený názor na účtovnú závierku sa nevzťahuje na iné informácie vo výročnej správe.

V súvislosti s auditom účtovnej závierky je mojou zodpovednosťou oboznámenie sa s informáciami uvedenými vo výročnej správe a posúdenie, či tieto informácie nie sú vo významnom nesúlade s auditovanou účtovnou závierkou alebo mojimi poznatkami, ktoré som získala počas auditu účtovnej závierky, alebo sa inak zdajú byť významne nesprávne.

Posúdila som, či výročná správa Spoločnosti obsahuje informácie, ktorých uvedenie vyžaduje zákon o účtovníctve.

Na základe prác vykonaných počas auditu účtovnej závierky, podľa môjho názoru:

# VÝROČNÁ SPRÁVA ZA ROK 2018

- informácie uvedené vo výročnej správe zostavenej za rok 2018 sú v súlade s účtovnou závierkou za daný rok,
- výročná správa obsahuje informácie podľa zákona o účtovníctve.

Okrem toho, na základe mojich poznatkov o účtovnej jednotke a situácii v nej, ktoré som získala počas auditu účtovnej závierky, som povinná uviesť, či som zistila významné nesprávne vo výročnej správe, ktorú som obdržala pred dátumom vydania tejto správy audítora. V tejto súvislosti neexistujú zistenia, ktoré by sme mali uviesť.

27. decembra 2019

Ing. Emília Franeková

Licencia SKAU č. 468

027 41 Horná Lehota 180



# VÝROČNÁ SPRÁVA ZA ROK 2018

## Stručný prehľad stratégií

Spoločnosť J.P.V.K. SROS spol. s r.o. je etablovaná na stavebnom trhu od roku 1992. V roku 2018 dosiahla obrat 5 mil. eur. V oblasti stavebníctva sa zameriava prevažne na výstavbu pozemných stavieb a to hlavne výstavbu hál, administratívnych budov a skladov.

Medzi projekty, ktoré realizovala v posledných obdobiach patrí okrem iného rekonštrukcia kultúrnych pamiatok a rekonštrukcie budov.

Medzi podporné aktivity spoločnosť v roku 2018 zaraďuje pozemnú nákladnú dopravu a prenájom hnutelných a hlavne nehnuteľných vecí.

Jednou zo stratégií spoločností je výstavba budov od A po Z, to znamená od inžinierskej činnosti pred začatím výstavby po finálnu časť a ich kolaudáciu a uvedenie do prevádzky.

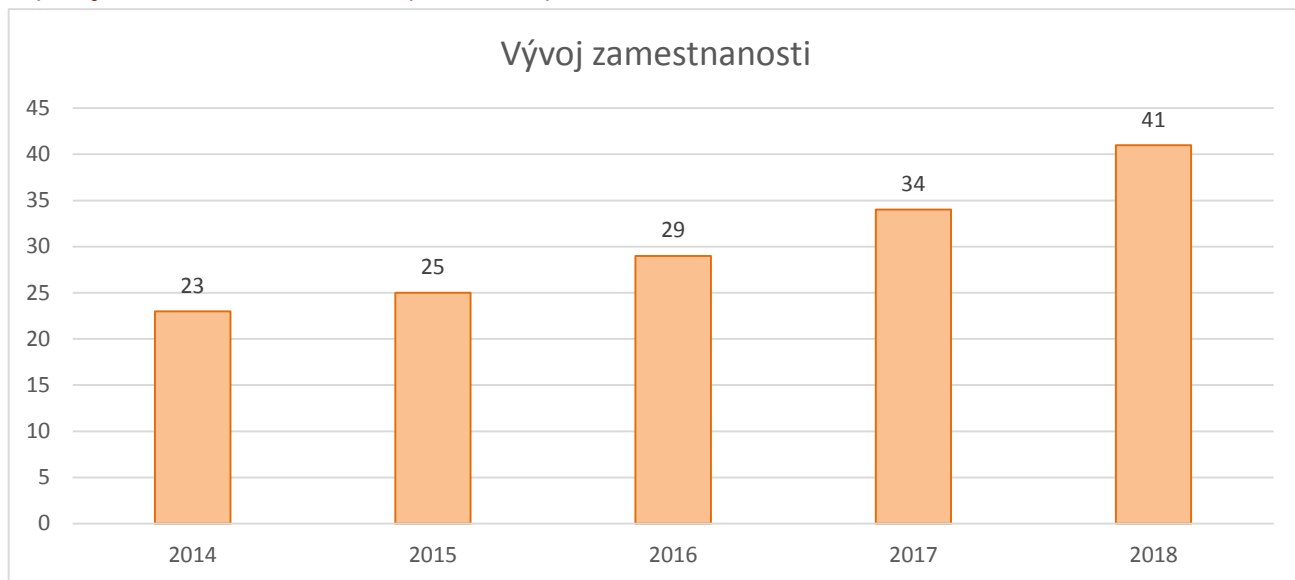
Silnou stránkou spoločnosti sú dlhoročné skúsenosti v oblasti stavebníctva, ktoré pretavuje do odbornej pomoci zákazníkovi pri výstavbe a vylepšenia technologického procesu za pomoci inovatívnych produktov a zlepšovania podnikových procesov.

Spoločnosť prevažne svojich vedľajších činností outsourcuje a zameriava sa na zvyšovanie úrovne kvality svojich zamestnancov, ktorých pravidelne preškoľuje.

## Predpoklad budúceho vývoja firmy

Spoločnosť J.P.V.K. SROS spol. s r.o. čelí v ďalších obdobiach rôznym a to hlavne udržanie trhovej hodnoty firmy, inovatívnemu riadeniu, modernizácii a prispôbienie požiadaviek trhu. Ďalej si udržať svoje stabilné miesto na vnútroštátnom stavebnom trhu a aj napriek tomu, že trh v tomto segmente je pomerne oklieštený a nevýznamný v celosvetovom meradle, spoločnosť má za cieľ neustále zlepšovať kvalitu poskytovaných služieb a svojich činností a udržať sociálne zázemie a rast svojich zamestnancov.

## Vývoj zamestnanosti za posledných 5 rokov



Vývoj zamestnanosti za posledné roky vrstá a nízka fluktuácia vo vnútri spoločnosti napovedá, že spoločnosť napreduje.

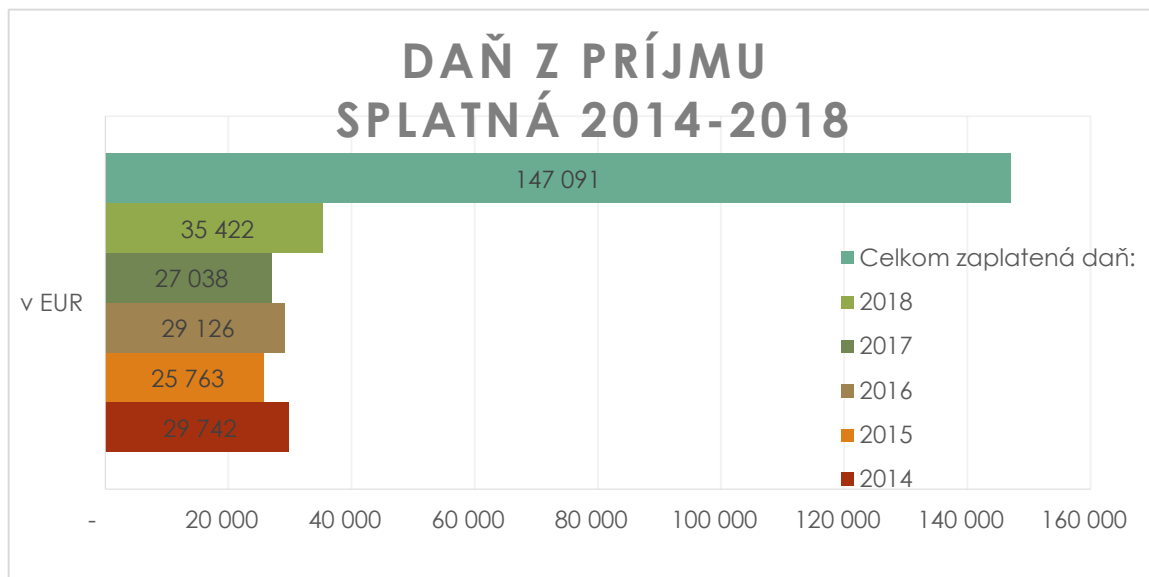
## Sociálna politika firmy

Spoločnosť sa snaží vytvárať pre svojich zamestnancov optimálne pracovné podmienky, tak aby bol zabezpečený rozvoj a rast na všetkých úrovniach firmy, naprieč manažmentom a výrobnými pracovníkmi. Neustálym zvyšovaním úrovne vzdelávania a preškolenia sa v rámci svojich činností spoločnosť zabezpečuje okrem iného:

- Príspevok na stravovanie zo sociálneho fondu
- Príspevok na lekárske prehliadky
- Odmeňovanie zamestnancov
- Spoločné firemné ošatenie a značky firmy
- Neustále preškolenie nielen v oblasti BOZP, PO, ochrany životného prostredia, integrovaného manažérskeho systému, riadenia ľudí, ale aj rozvoja medziludských vzťahov, vnútornej integrity a spoluúčasti na rozvoji firmy
- Firemné teambuildingy, koncerty, guláše, letný splav rieky, ochutnávky vín a pod.

# VÝROČNÁ SPRÁVA ZA ROK 2018

Vývoj splatnej dane za posledných 5 rokov



Graf vývoja splatnej dane z príjmu za posledných 5 rokov dokazuje, že spoločnosť má dobré finančné výsledky a je jej prioritou zvyšujúca sa tržová hodnota a konkurencieschopnosť.

## Finančný súhrn

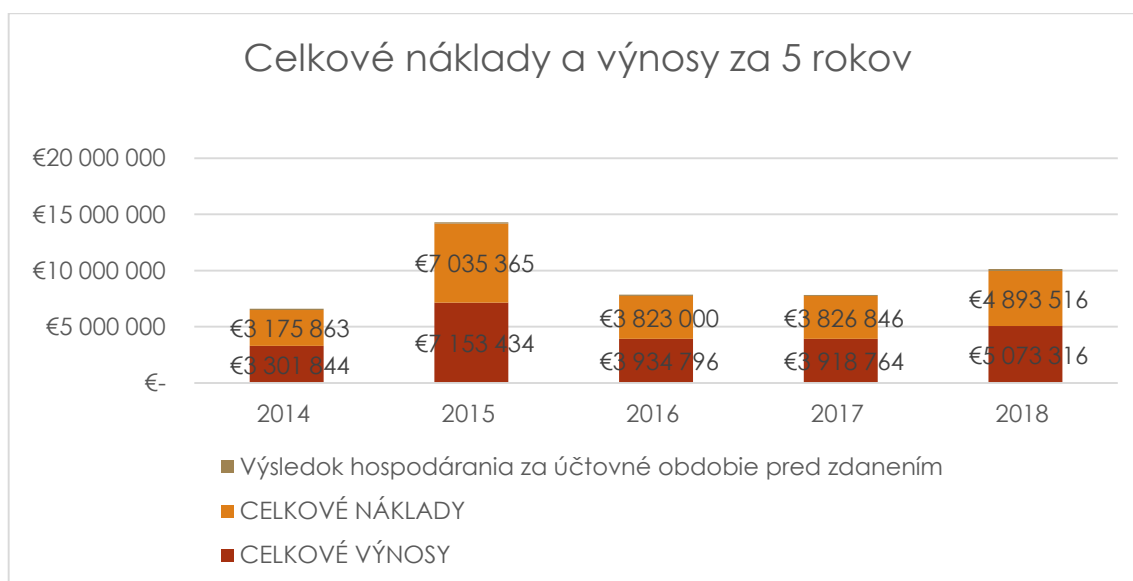
Spoločnosť J.P.V.K. SROS spol. s r.o. si aj v roku 2018 upevnila svoju pozíciu a aj na základe hospodárskych výsledkov vykazovala dobré hospodárske výsledky.

Spoločnosť napreduje a je aj zvyšuje svoju konkurencieschopnosť na trhu a tržovú hodnotu. O dobrej finančnej kondícii ilustruje finančný súhrn a nasledovné tabuľky:


## Vývoj a štruktúra výnosov a nákladov za posledných 5 rokov

	2014	2015	2016	2017	2018
<b>CELKOVÉ VÝNOSY</b>	3 301 844 €	7 153 434 €	3 934 796 €	3 918 764 €	5 073 316 €
<b>CELKOVÉ NÁKLADY</b>	3 175 863 €	7 035 365 €	3 823 000 €	3 826 846 €	4 893 516 €
<b>Výsledok hospodárania za účtovné obdobie pred zdanením</b>	125 981 €	118 069 €	111 796 €	91 918 €	179 800 €

# VÝROČNÁ SPRÁVA ZA ROK 2018



## Vývoj výnosov za posledných 5 rokov

	2014	2015	2016	2017	2018
 v EUR					
<b>Výnosy z hospo. činnosti</b>	3 301 841	7 130 122	3 932 161	3 818 287	3 818 287
<b>Tržby z predaja služieb</b>	3 106 213	6 898 361	4 071 159	3 872 915	5 005 431
<b>Aktivácia</b>	189 504	40 884	27 047	25 798	43 832
<b>Tržby z predaja dlhodobého majetku a materiálu</b>	1 000	486	2 500	4 073	4 073
<b>Ostatné výnosy z hospodárskej činnosti</b>	5 104	30 364	2 482	478	15 758

# VÝROČNÁ SPRÁVA ZA ROK 2018


## Štruktúra nákladov za 5 rokov

ROK	2014	2015	2016	2017	2018
<b>CELKOVÉ NÁKLADY</b>	100%	100%	100%	100%	100%
Celkové náklady na hospodársku činnosť	99,59%	99,34%	99,61%	99,25%	96,56%
Spotreba materiálu a energie	29,29%	17,35%	24,76%	19,32%	20,39%
Služby	55,50%	74,67%	60,69%	63,09%	60,81%
Osobné náklady	10,37%	5,62%	11,98%	13,88%	12,69%
Mzdové náklady	7,43%	4,00%	8,48%	9,96%	9,16%
Náklady na sociálne poistenie	2,54%	1,36%	2,96%	3,43%	3,15%
Sociálne náklady	0,40%	0,26%	0,54%	0,49%	0,38%
Dane a poplatky	0,44%	0,16%	0,35%	0,37%	0,23%
Odpisy	3,60%	1,14%	1,28%	1,73%	1,20%
Zostatková cena predaného DM	0,00%	0,00%	-0,01%	0,13%	0,00%
Ostatné náklady na HČ	0,39%	0,32%	0,56%	0,73%	1,25%
Náklady na finančnú činnosť	0,41%	0,66%	0,39%	0,51%	0,61%
Nákladové úroky	0,13%	0,05%	0,12%	0,12%	0,22%
Kurzové straty	0,00%	0,00%	0,00%	0,00%	0,04%
Ostatné náklady na finančnú činnosť	0,28%	0,61%	0,28%	0,39%	0,35%
Daň z príjmov	0,94%	0,33%	0,79%	0,71%	0,70%


Na tabuľke podielu nákladov na celkových nákladoch možno pozorovať, že najvyšší podiel na celkových nákladoch majú náklady na služby a náklady na materiál a energie, ktorých kolísanie nie je enormné a drží si svoju hladinu. Nakoľko spoločnosť dlhoročne spolupracuje s overenými firmami a profesné požiadavky zákazníkov outsourcuje.

# VÝROČNÁ SPRÁVA ZA ROK 2018

Vývoj nákladov za posledných 5 rokov

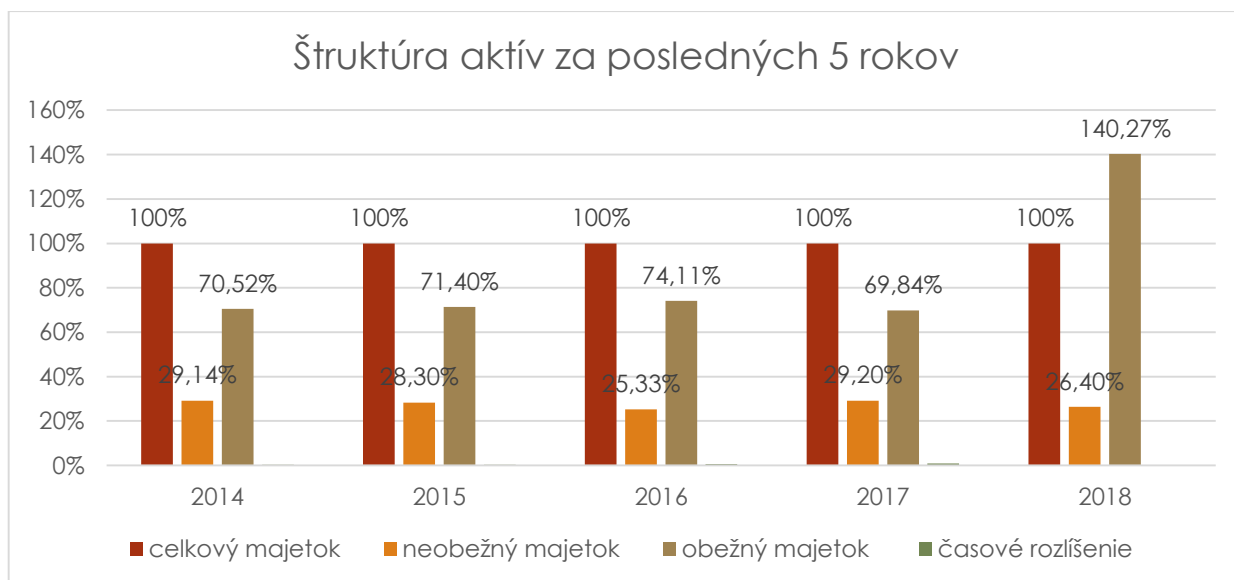
	2014	2015	2016	2017	2018	index zmeny rokov 2015 a 2014	index zmeny rokov 2016 a 2015	index zmeny rokov 2017 a 2016	index zmeny rokov 2018 a 2017
	v EUR					v %			
<b>CELKOVÉ NÁKLADY</b>	3 175 863	7 035 365	3 823 000	3 936 194	5 036 062	121,53%	54,42%	2,96%	27,94%
Celkové náklady na hospodársku činnosť	3 162 889	6 988 624	3 807 907	3 807 283	4 862 919	120,96%	54,49%	-0,02%	27,73%
Náklady na finančnú činnosť	12 974	46 741	15 093	19 563	30 597	360,27%	-	27,40%	56,40%
Daň z príjmov	29 742	23 181	30 038	27 224	35 258	-22,06%	28,30%	-9,14%	29,51%

Analýza majetku a jeho štruktúra


	2014	2015	2016	2017	2018	index zmeny 2015/2014	index zmeny 2016/2015	index zmeny 2017/2016	index zmeny 2018/2017
	v EUR					v %			
<b>CELKOVÝ MAJETOK</b>	1 891 308	1 725 868	1 848 031	1 550 055	2 583 968	-9,59	7,07	-16,12	66,70
neobežný majetok	551 151	487 303	468 099	452 666	409 193	-13,10	-4,10	-3,30	-9,60
obežný majetok	1 333 789	1 224 111	1 369 498	1 082 545	2 174 223	-8,22	11,88	-20,95	100,84
časové rozlíšenie	6 368	4 454	10 434	14 844	552	-42,97	134,26	42,27	-96,28


# VÝROČNÁ SPRÁVA ZA ROK 2018

Majetok spoločnosti má vzrastajúcu tendenciu. Vyšší podiel aj v roku 2018 tvoril obežný majetok spoločnosti.



## Vývoj a štruktúra pasív za obdobie 5 rokov

	2014	2015	2016	2017	2018	zmena medzi 2015 a 2014	zmena medzi 2016 a 2015	zmena medzi 2017 a 2016	zmena medzi 2018 a 2017
	v EUR					v %			
<b>Vlastné imanie</b>	605 861	730 364	626 951	695 644	740 159	0,21	-16,68	10,96	6,40
<b>Závazky</b>	1 285 447	995 504	1 221 080	854 411	1 843 809	-29,13	22,66	30,03	115,80

	2014	2015	2016	2017	2018
<b>Celkové pasíva</b>	100%	100%	100%	100%	100%
<b>Vlastné imanie</b>	32,03%	42,32%	33,93%	44,88%	28,64%
<b>Závazky</b>	67,97%	57,68%	66,07%	55,12%	71,36%

# VÝROČNÁ SPRÁVA ZA ROK 2018

<b>Celkové pasíva</b>	1 891 308	1 725 868 €	1 848 031 €	1 550 055 €	2 583 968 €
-----------------------	-----------	-------------	-------------	-------------	-------------

## Zostavenie účtovnej závierky a účtovné zásady

Spoločnosť vyhotovila riadnu účtovnú závierku na základe Zákona o účtovníctve č. 431/2002 Z.z. a na základe Opatrenia o postupoch účtovania v sústave podvojného účtovníctva a na základe dane z príjmov č. 595/2003 Z.z.

Na základe Zákona o účtovníctve č. 431/2002 Z.z., par. 7 UJ účtovala v súlade so zákonom tak, aby poskytovala verný a pravdivý obraz o finančnej situácii v podniku. Úč. Závierka zobrazuje pravdivé a verné informácie a účtovné metódy a zásady, ktoré zodpovedajú všetkým skutočnostiam, za predpokladu jej nepretržitého pokračovania svojej činnosti.

Účtovným obdobím je kalendárny rok. Funkčnou menou spoločnosti je Euro.

## Faktory a riadenie rizík

### ❖ Riziko likvidity

Na riadenie rizika likvidity podnik využíva politiku riadenia peňažných zdrojov a peňažných ekvivalentov, ktoré by pokryli riziko likvidity v súlade s celkovou stratégiou spoločnosti.

### ❖ Riadenie kapitálového rizika

Pri riadení kapitálového rizika sa spoločnosť snaží zabezpečiť primeranú štruktúru kapitálu, tak aby bola schopná pokračovať vo svojej činnosti pri znižovaní nákladov.

### ❖ Úverové riziko

Pri riadení úverového rizika spoločnosť venuje značnú pozornosť najmä priamemu úverovému riziku (direct credit risk) na pohľadávky z obchodného styku a zlyhania protistrany.

### ❖ Cash flow risk

Pri radení cash flow rizika a eliminácie kolísania peňažných tokov, podnik využíva predikcie na strategické aj operatívne predpoklady budúcich peňažných tokov.

### ❖ Price risk

Podnik využíva nástroje na riadenie cenových rizík, hlavne pri zmluvách nad dva roky, kedy hrozí riziko zmeny cien, inflácie, alebo nepriaznivého vývoja úrokových mier.

# VÝROČNÁ SPRÁVA ZA ROK 2018

Spoločnosť sa snaží aj riadením rizík eliminovať prípadné straty, alebo negatívne dopady vývoja globálnej ekonomiky a spoločenskej situácie pre podnik.

## ROZHODNUTIE O ROZDELENÍ ZISKU

Spoločnosť rozhodla vyplatení podielu spoločníkovi vo výške 100.000 eur a zvyšný zisk preúčtovala nerozdelený zisk minulých rokov.

## Vybrané finančné ukazovatele

### KOEFICIENT SAMOFINANCOVANIA

$$\text{Koeficient samofinancovania} = \frac{\text{vlastné imanie}}{\text{celkový kapitál}} * 100$$

V roku 2018 koeficient samofinancovania sa oproti minulému roku znížil:

rok 2018	28,64%
rok 2017	44,87%

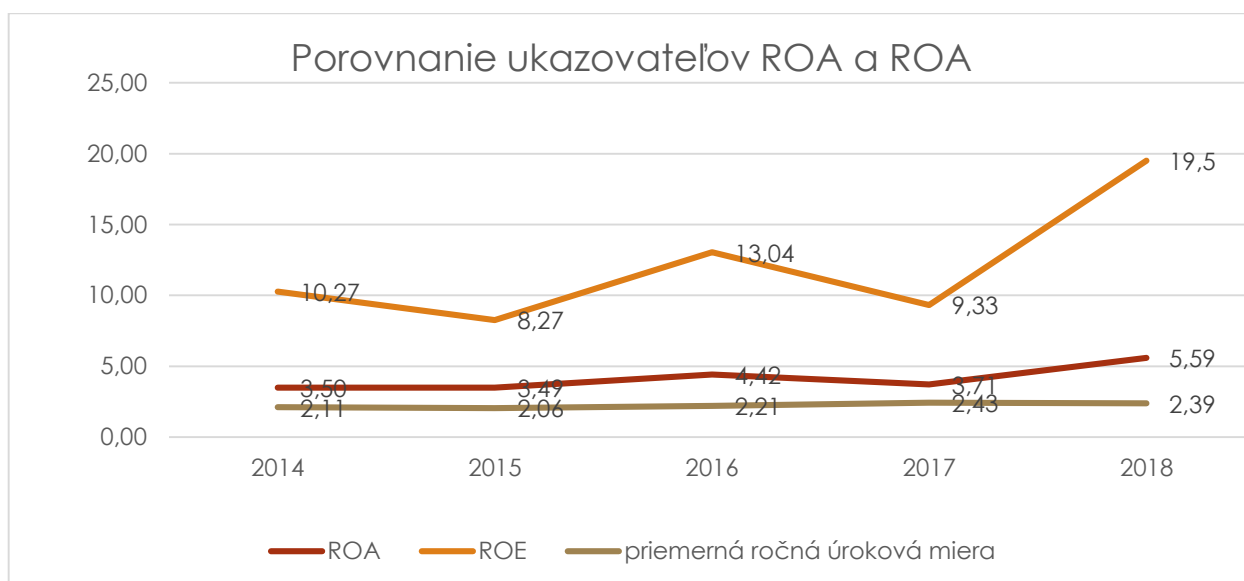
## PROSPERUJÚCI PODNIK

### Ukazovatele rentability

$$\text{ROE (Return on Equity)} = \frac{\text{čistá zisk}}{\text{vlastný kapitál}}$$

rok 2014	10,3%
rok 2015	8,3%
rok 2016	13,0%
rok 2017	9,3%
rok 2018	19,5%

# VÝROČNÁ SPRÁVA ZA ROK 2018



## Ukazovatele zadlženosti

Ukazovateľ/rok	2014	2015	2016	2017	2018
Celková zadlženosť v %	67,97%	57,68%	66,07%	55,12%	71,36%
Koeficient samofinancovania v %	32,03%	42,32%	33,93%	44,88%	28,64%
Úverová zadlženosť v %	10,36%	7,52%	10,24%	22,00%	22,60%
Úrokové krytie	32,73	32,39	25,74	20,49	17,33
Tokové zadlženie	6,11	7,10	9,33	6,53	9,00
Stupeň krytia A	1,10	1,47	1,34	1,54	1,81
Stupeň krytia B	1,11	1,47	1,34	1,56	1,65

# VÝROČNÁ SPRÁVA ZA ROK 2018

## BANKOVÉ ÚVERY A PRODUKTY

Spoločnosť v roku 2018 využívala bankový nástroj kontokorentný úver, ktorý bol vo výške možnosti prečerpania 550.000 eur.

Firma taktiež využívala nástroj na zabezpečenie svojich pohľadávok a to finančný produkt bankovú garanciu, ktorá v roku 2018 dosahovala nasledovné hodnoty:

	<b>vedená</b>	<b>čiasťka:</b>	<b>ukončenie:</b>
1	VÚB a.s.	144 513,74 €	15.5.2018
2	VÚB a.s.	108 191,00 €	27.2.2019
3	VÚB a.s.	28 952,60 €	25.9.2020
4	VÚB a.s.	15 238,86 €	9.12.2020
5	VÚB a.s.	99 228,80 €	31.3.2022
6	VÚB a.s.	110 500,00 €	30.4.2022
	<b>Celková hodnota:</b>	<b>506 625,00 €</b>	

## Prínosy

Stavebná spoločnosť sa snaží využívať nástroje sociálnej politiky a hospodárskej súťaže, tak aby boli pre celý región a spoločnosť prospešné a aby prinášala na trh možnosť pre zákazníka rozhodnúť sa pre kvalitu, ktorá je nad úroveň kvantity a zisku.

## Udalosti, ktoré nastali po skončení účtovného obdobia

Po ukončení účtovného obdobia nenastali žiadne významné udalosti.

# VÝROČNÁ SPRÁVA ZA ROK 2018

## Finančné výkazy

### Súvaha spoločnosti za posledných 5 rokov

Súvaha spoločnosti J.P.V.K. SROS s r. o. za obdobie rokov 2014-2018

Označenie	Strana aktív	číslo riadku	SUMA netto (EUR)				
			r. 2014	r. 2015	r. 2016	r.2017	r. 2018
	<b>Spolu majetok</b>	<b>001</b>	<b>1 891 308</b>	<b>1 725 868</b>	<b>1 848 031</b>	<b>1 550 055</b>	<b>2 583 968</b>
<b>A.</b>	<b>Neobežný majetok</b>	<b>002</b>	<b>551 151</b>	<b>497 303</b>	<b>468 099</b>	<b>452 666</b>	<b>409 193</b>
<b>A.I.</b>	<b>Dlhodobý nehmotný majetok súčet</b>	<b>003</b>					1 455
A.I.1.	Aktivované náklady na vývoj	004					
2.	Softvér	005					1 455
3.	Oceniteľné práva	006					
4.	Goodwill	007					
5.	Ostatný dlhodobý nehmotný majetok	008					
6.	Obstarávaný dlhodobý nehmotný majetok	009					
7.	Poskytnuté preddavky na dlhodobý nehmotný majetok	010					
<b>A.II.</b>	<b>Dlhodobý hmotný majetok súčet</b>	<b>011</b>	<b>551 151</b>	<b>497 303</b>	<b>468 099</b>	<b>452 666</b>	<b>407 738</b>
A.II.1.	Pozemky	012	41 876	41 876	41 876	41 876	41 876
2.	Stavby	013	361 200	318 954	318 954	294 146	269 759
3.	Samostatné hnutelné veci a súbory hnutelných vecí	014	133 783	92 626	92 626	106 841	86 300
4.	Pestovateľské celky trvalých porastov	015					
5.	Základné stádo a fažné zvieratá	016					
6.	Ostatný dlhodobý hmotný majetok	017					
7.	Obstarávaný dlhodobý hmotný majetok	018	14 292	14 643	14 643	9 803	9 803
8.	Poskytnuté preddavky na dlhodobý hmotný majetok	019					
9.	Opravná položka k nadobudnutému majetku	020					
<b>A.III.</b>	<b>Dlhodobý finančný majetok súčet</b>	<b>021</b>					
A.III.1.	Podielové cenné papiere a podiely v prepojených účtovných jednotkách	022					
2.	Podielové cenné papiere a podiely s podielovou účasťou okrem prepojených účtovných jednotkách	023					

# VÝROČNÁ SPRÁVA ZA ROK 2018

3.	Ostatné realizovateľné cenné papiere a podiely	024					
4.	Pôžičky prepojeným účtovným jednotkám	025					
5.	Pôžičky v rámci podielovej účasti okrem prepojeným účtovným jednotkám	026					
6.	Ostatné pôžičky	027					
7.	Dlhové cenné papiere a ostatný dlhodobý finančný majetok	028					
8.	Pôžičky a ostatný dlhodobý finančný majetok so zostatkovou dobou splatnosti najviac jeden rok	029					
9.	Účty v bankách s dobou viazanosti dlhšou ako jeden rok	030					
10.	Obstarávaný dlhodobý finančný majetok	031					
11.	Poskytnuté preddavky na dlhodobý finančný majetok	032					
<b>B.</b>	<b>Obežný majetok</b>	<b>033</b>	<b>1 333 789</b>	<b>1 224 111</b>	<b>1 369 498</b>	<b>1 082 545</b>	<b>2 174 223</b>
<b>B.I.</b>	<b>Zásoby súčet</b>	<b>034</b>	<b>269 624</b>	<b>298 149</b>	<b>4 667</b>	<b>15 823</b>	<b>2 738</b>
B.I.1.	Materiál	035	129 825	127 123	4 667	15 823	2 738
2.	Nedokončená výroba a polotovary vlastnej výroby	036	139 799	171 026			
3.	Výrobky	037					
4.	Zvieratá	038					
5.	Tovar	039					
6.	Poskytnuté preddavky na zásoby	040					
<b>B.II.</b>	<b>Dlhodobé pohľadávky súčet</b>	<b>041</b>					
<b>B.II.1.</b>	<b>Pohľadávky z obchodného styku súčet</b>	<b>042</b>					
1.a.	Pohľadávky z obchodného styku voči prepojeným účtovným jednotkám	043					
1.b.	Pohľadávky z obchodného styku v rámci podielovej účasti okrem pohľadávok voči prepojeným účtovným jednotkám	044					
1.c.	Ostatné pohľadávky z obchodného styku	045					
2.	Čistá hodnota zákazky	046					
3.	Ostatné pohľadávky voči prepojeným účtovným jednotkám	047					
4.	Ostatné pohľadávky v rámci podielovej účasti okrem pohľadávok voči prepojeným účtovným jednotkám	048					

# VÝROČNÁ SPRÁVA ZA ROK 2018

5.	Pohľadávky voči spoločníkom, členom a združeniu	049					
6.	Pohľadávky z derivátových operácií	050					
7.	Iné pohľadávky	051					
8.	Odložená daňová pohľadávka	052					
<b>B.III.</b>	<b>Krátkodobé pohľadávky súčet</b>	<b>053</b>	<b>1 051 877</b>	<b>922 491</b>	<b>1 339 787</b>	<b>987 951</b>	<b>2 164 971</b>
B.II.1.	<b>Pohľadávky z obchodného styku súčet</b>	<b>054</b>	<b>865 051</b>	<b>821 825</b>	<b>1 142 655</b>	<b>693 344</b>	<b>1 525 255</b>
1.a.	Pohľadávky z obchodného styku voči prepojeným účtovným jednotkám	055					
1.b.	Pohľadávky z obchodného styku v rámci podielovej účasti okrem pohľadávok voči prepojeným účtovným jednotkám	056					
1.c.	Ostatné pohľadávky z obchodného styku	057	865 051	821 825	1 142 655	693 344	694 303
2.	Čistá hodnota zákazky	058		177 463	177 463	92 547	1 088
3.	Ostatné pohľadávky voči prepojeným účtovným jednotkám	059					
4.	Ostatné pohľadávky v rámci podielovej účasti okrem pohľadávok voči prepojeným účtovným jednotkám	060					
5.	Pohľadávky voči spoločníkom, členom a združeniu	061	20				
6.	Sociálne poistenie	062					
7.	Daňové pohľadávky a dotácie	063	36 264	11 576	65 666	66 100	90 986
8.	Pohľadávky z derivátových operácií	064					
9.	Iné pohľadávky	065	150 542	89 090	-45 997	135 960	547 642
<b>B.IV.</b>	<b>Krátkodobý finančný majetok súčet</b>	<b>066</b>					
B.IV.1.	Krátkodobý finančný majetok v prepojených účtovných jednotkách	067					
2.	Krátkodobý finančný majetok bez krátkodobého finančného majetku v prepojených účtovných jednotkách	068					
3.	Vlastné akcie a vlastné obchodné podiely	069					
4.	Obstarávaný krátkodobý finančný majetok	070					
<b>B.V.</b>	<b>Finančné účty</b>	<b>071</b>	<b>12 288</b>	<b>3 471</b>	<b>25 044</b>	<b>78 771</b>	<b>6 514</b>
B.V.1.	Peniaze	072	12 120	2 937	4 956	68 624	5 662
2.	Účty v bankách	073	168	534	20 088	10 147	852
<b>C.</b>	<b>Časové rozlíšenie súčet</b>	<b>074</b>	<b>6 368</b>	<b>4 454</b>	<b>10 434</b>	<b>14 844</b>	<b>552</b>
C.1.	Náklady budúcich období dlhodobé	075					
2.	Náklady budúcich období krátkodobé	076	6 368	4 454	10 434	14 844	552

# VÝROČNÁ SPRÁVA ZA ROK 2018

3.	Príjmy budúcich období dlhodobé	077					
4.	Príjmy budúcich období krátkodobé	078					

Označenie	Strana pasív	číslo riadku	SUMA netto (EUR)				
			r. 2014	r. 2015	r. 2016	r. 2017	r. 2018
	<b>Spolu vlastné imanie a záväzky</b>	<b>079</b>	<b>1 891 308</b>	<b>1 725 868</b>	<b>1 848 031</b>	<b>1 550 055</b>	<b>2 583 968</b>
<b>A.</b>	<b>Vlastné imanie</b>	<b>080</b>	<b>605 861</b>	<b>730 364</b>	<b>626 951</b>	<b>695 644</b>	<b>740 159</b>
<b>A.I.</b>	<b>Základné imanie súčet</b>	<b>081</b>	<b>56 762</b>	<b>56 762</b>	<b>56 762</b>	<b>56 762</b>	<b>56 762</b>
A.I.1.	Základné imanie	082	56 762	56 762	56 762	56 762	56 762
2.	Zmena základného imania	083					
3.	Pohľadávky za upísané vlastné imanie	084					
<b>A.II.</b>	<b>Emisné ážio</b>	<b>085</b>					
<b>A.III.</b>	<b>Ostatné kapitálové fondy</b>	<b>086</b>	<b>270 253</b>	<b>350 252</b>	<b>315 000</b>	<b>380 000</b>	<b>380 000</b>
<b>A.IV.</b>	<b>Zákonné rezervné fondy</b>	<b>087</b>	<b>5 676</b>	<b>5 676</b>	<b>5 676</b>	<b>5 676</b>	<b>5 676</b>
A.IV.1.	Zákonný rezervný fond a nedeliteľný fond	088	5 676	5 676	5 676	5 676	5 676
2.	Rezervný fond na vlastné akcie a vlastné podiely	089					
<b>A.V.</b>	<b>Ostatné fondy zo zisku</b>	<b>090</b>					
<b>A.V.1.</b>	<b>Štatutárne fondy</b>	<b>091</b>					
2.	Ostatné fondy	092					
<b>A.VI.</b>	<b>Oceňovacie rozdiely z precenenia súčet</b>	<b>093</b>					
A.VI.1.	Oceňovacie rozdiely z precenenia majetku a záväzkov	094					
2.	Oceňovacie rozdiely z kapitálových účastí	095					
3.	Oceňovacie rozdiely z precenenia pri zlúčení, splynutí a rozdelení	096					
<b>A.VII.</b>	<b>Výsledok hospodárenia minulých rokov</b>	<b>097</b>	<b>176 931</b>	<b>257 384</b>	<b>167 755</b>	<b>188 512</b>	<b>153 206</b>
A.VII.1.	Nerozdelený zisk minulých rokov	098	177 191	257 384	167 755	188 512	153 206
2.	Neuhradená strata minulých rokov	099	-260				
<b>A.VIII.</b>	<b>Výsledok hospodárenia za účtovné obdobie po zdanení</b>	<b>100</b>	<b>96 239</b>	<b>60 290</b>	<b>81 758</b>	<b>64 694</b>	<b>144 515</b>
<b>B.</b>	<b>Záväzky</b>	<b>101</b>	<b>1 285 447</b>	<b>995 504</b>	<b>1 221 080</b>	<b>854 411</b>	<b>1 843 809</b>
<b>B.I.</b>	<b>Dlhodobé záväzky</b>	<b>102</b>	<b>3 205</b>	<b>1 703</b>	<b>-1 493</b>	<b>3 413</b>	<b>10 066</b>
B.I.1.	<b>Dlhodobé záväzky z obchodného styku súčet</b>	<b>103</b>					
1.a.	Záväzky z obchodného styku voči prepojeným účtovným jednotkám	104					

# VÝROČNÁ SPRÁVA ZA ROK 2018

1.b.	Závazky z obchodného styku v rámci podielovej účasti okrem záväzkov voči prepojeným účtovným jednotkám	105					
1.c.	Ostatné záväzky z obchodného styku	106					
2.	Čistá hodnota zákazky	107					
3.	Ostatné záväzky voči prepojeným účtovným jednotkám	108					
4.	Ostatné záväzky v rámci podielovej účasti okrem záväzkov voči prepojeným účtovným jednotkám	109					
5.	Ostatné dlhodobé záväzky	110					4 683
6.	Dlhodobé prijaté preddavky	111					
7.	Dlhodobé zmenky na úhradu	112					
8.	Vydané dlhopisy	113					
9.	Závazky zo sociálneho fondu	114	-917	163	-3 946	774	2 908
10.	Iné dlhodobé záväzky	115					
11.	Dlhodobé záväzky z derivátových operácií	116					
12.	Odlžený daňový záväzok	117	4 122	1 540	2 453	2 639	2 475
<b>B.II.</b>	<b>Dlhodobé rezervy</b>	<b>118</b>	<b>1 684</b>	<b>919</b>		<b>8 050</b>	<b>4 750</b>
B.II.1	Zákonné rezervy	119					
2.	Ostatné rezervy	120	1 684	919		8 050	4 750
<b>B.III.</b>	<b>Dlhodobé bankové úvery</b>	<b>121</b>					
<b>B.IV.</b>	<b>Krátkodobé záväzky</b>	<b>122</b>	<b>1 084 661</b>	<b>870 734</b>	<b>1 044 056</b>	<b>509 442</b>	<b>1 285 858</b>
<b>B.IV.1.</b>	<b>Závazky z obchodného styku súčet</b>	<b>123</b>	<b>779 016</b>	<b>629 159</b>	<b>931 560</b>	<b>398 418</b>	<b>1 220 477</b>
1.a.	Závazky z obchodného styku voči prepojeným účtovným jednotkám	124					
1.b.	Závazky z obchodného styku v rámci podielovej účasti okrem záväzkov voči prepojeným účtovným jednotkám	125					
1.c.	Ostatné záväzky z obchodného styku	126	779 016	629 159	931 560	398 418	1 220 477
2.	Čistá hodnota zákazky	127				177 463	177 463
3.	Ostatné záväzky voči prepojeným účtovným jednotkám	128					
4.	Ostatné záväzky v rámci podielovej účasti okrem záväzkov voči prepojeným účtovným jednotkám	129					
5.	Závazky voči spoločníkom a združeniu	130	260 422	203 272	68 205	57 241	329
6.	Závazky voči zamestnancom	131	15 235	18 741	22 982	20 702	28 367
7.	Závazky zo sociálneho poistenia	132	10 401	12 161	15 297	12 891	18 106
8.	Daňové záväzky a dotácie	133	6 476	7 357	6 037	7 143	18 579
9.	Závazky z derivátových operácií	134					
10.	Iné záväzky	135	13 111	44	-25	13 047	

# VÝROČNÁ SPRÁVA ZA ROK 2018

<b>B.V.</b>	<b>Krátkodobé rezervy</b>	<b>136</b>	-80	<b>-7 636</b>	<b>-10 730</b>	<b>-7 527</b>	<b>1 497</b>
<b>B.V.1.</b>	Zákonné rezervy	<b>137</b>	-80	-7 636	-10 730	-7 527	1 497
2.	Ostatné rezervy	<b>138</b>					
<b>B.VI.</b>	<b>Bežné bankové úvery</b>	<b>139</b>	<b>195 977</b>	<b>122 784</b>	<b>141 470</b>	<b>298 756</b>	<b>541 638</b>
<b>B.VII.</b>	<b>Krátkodobé finančné výpomoci</b>	<b>140</b>		<b>7 000</b>	<b>47 777</b>	<b>42 277</b>	
<b>C.</b>	<b>Časové rozlíšenie súčet</b>	<b>141</b>					
C.1.	Výdavky budúcich období dlhodobé	<b>142</b>					
2.	Výdavky budúcich období krátkodobé	<b>143</b>					
3.	Výnosy budúcich období dlhodobé	<b>144</b>					
4.	Výnosy budúcich období krátkodobé	<b>145</b>					

## Výkaz ziskov a strát za posledných 5 rokov

Výkaz ziskov a strát za obdobie rokov 2014-2018

Označenie	TEXT	číslo riadku					
			r.2014	r. 2015	r. 2016	r. 2017	r. 2018
*	<b>Čistý obrat</b>	<b>01</b>	<b>3 106 233</b>	<b>6 898 361</b>	<b>4 071 159</b>	<b>3 782 915</b>	<b>5 005 431</b>
**	<b>Výnosy z hospodárskej činnosti spolu súčet</b>	<b>02</b>	<b>3 301 841</b>	<b>7 130 122</b>	<b>3 932 161</b>	<b>3 918 286</b>	<b>5 057 558</b>
I.	Tržby z predaja tovaru	<b>03</b>				5 884	
II.	Tržby z predaja vlastných výrobkov	<b>04</b>	20				
III.	Tržby z predaja služieb	<b>05</b>	3 106 213	6 898 361	4 071 159	3 872 915	5 005 431
IV.	Zmeny stavu vnútroorganizačných zásob	<b>06</b>		160 027	-171 027		
V.	Aktivácia	<b>07</b>	189 504	40 884	27 047	25 798	43 832
VI.	Tržby z predaja dlhodobého nehmotného majetku, dlhodobého hmotného majetku a materiálu	<b>08</b>	1 000	486	2 500	4 073	196
VII.	Ostatné výnosy z hospodárskej činnosti	<b>09</b>	5 104	30 364	2 482	9 616	8 099
**	<b>Náklady na hospodársku činnosť spolu</b>	<b>10</b>	<b>3 162 889</b>	<b>6 998 624</b>	<b>3 807 907</b>	<b>3 807 283</b>	<b>4 862 919</b>
A.	Náklady vynaložené na obstaranie predaného tovaru	<b>11</b>					
B.	Spotreba materiálu, energie a ostatných neskladovateľných dodávok	<b>12</b>	930 332	1 220 357	946 389	741 055	1 026 672
C.	Opravné položky k zásobám	<b>13</b>					
D.	Služby	<b>14</b>	1 762 635	5 253 308	2 320 221	2 420 322	3 062 479
E.	Osobné náklady	<b>15</b>	329 359	395 461	457 896	532 466	638 940
E.1.	Mzdové náklady	<b>16</b>	235 940	281 753	324 220	381 899	461 291

# VÝROČNÁ SPRÁVA ZA ROK 2018


2.	Odmeny členom orgánov spoločnosti a družstva	17					
3.	Náklady na sociálne poistenie	18	80 605	95 479	112 984	131 692	158 744
4.	Sociálne náklady	19	12 814	18 229	20 692	18 875	18 905
F.	Dane a poplatky	20	13 983	11 538	13 244	14 338	11 676
G.	Odpisy a opravné položky k dlhodobému nehmotnému majetku a dlhodobému hmotnému majetku	21	114 279	79 867	49 074	66 245	60 276
G.1.	Odpisy dlhodobého nehmotného majetku a dlhodobého hmotného majetku	22	114 279	79 867	49 074	66 245	60 276
2.	Opravné položky k dlhodobému nehmotnému majetku a dlhodobému hmotnému majetku	23					
H.	Zostatková cena predaného dlhodobého majetku a predaného materiálu	24			-250	4 979	
I.	Opravné položky k pohľadávkam	25					41 581
J.	Ostatné náklady na hospodársku činnosť	26	12 301	22 584	21 333	27 878	21 295
***	<b>Výsledok hospodárenia z hospodárskej činnosti</b>	27	<b>138 952</b>	<b>131 498</b>	<b>124 254</b>	<b>111 003</b>	<b>194 639</b>
*	<b>Pridaná hodnota</b>	28	<b>602 770</b>	<b>625 607</b>	<b>660 569</b>	<b>743 220</b>	<b>960 112</b>
**	<b>Výnosy z finančnej činnosti spolu</b>	29	<b>3</b>	<b>-1 286</b>	<b>2 636</b>	<b>478</b>	<b>15 758</b>
VIII.	Tržby z predaja cenných papierov a podielov	30					
IX.	Výnosy z dlhodobého finančného majetku súčet	31					
IX.1.	Výnosy z cenných papierov a podielov od prepojených účtovných jednotiek	32					
2.	Výnosy z cenných papierov a podielov v podielovej účasti okrem výnosov prepojených účtovných jednotiek	33					
3.	Ostatné výnosy z cenných papierov a podielov	34					
X.	Výnosy z krátkodobého finančného majetku súčet	35					
X.1.	Výnosy z krátkodobého finančného majetku od prepojených účtovných jednotiek	36					
2.	Výnosy z krátkodobého finančného majetku v podielovej účasti okrem výnosov prepojených účtovných jednotiek	37					
3.	Ostatné výnosy z krátkodobého finančného majetku	38					

# VÝROČNÁ SPRÁVA ZA ROK 2018

XI.	Výnosové úroky	<b>39</b>	7	18			
XI.1.	Výnosové úroky od prepojených účtovných jednotiek	<b>40</b>					
2.	Ostatné výnosové úroky	<b>41</b>	7	18			
XII.	Kurzové zisky	<b>42</b>			5		
XIII.	Výnosy z precenenia cenných papierov a výnosy z derivátových operácií	<b>43</b>					
XIV.	Ostatné výnosy z finančnej činnosti	<b>44</b>	-4	-1 304	2 631	478	15 758
<b>**</b>	<b>Náklady na finančnú činnosť spolu</b>	<b>45</b>	<b>12 974</b>	<b>46 741</b>	<b>15 093</b>	<b>19 563</b>	<b>30 597</b>
K.	Predané cenné papiere a podiely	<b>46</b>					
L.	Náklady na krátkodobý finančný majetok	<b>47</b>					
M.	Opravné položky k finančnému majetku	<b>48</b>					
N.	Nákladové úroky	<b>49</b>	3 970	3 761	4 519	4 716	11 009
N.1.	Nákladové úroky pre prepojené účtovné jednotky	<b>50</b>					
2.	Ostatné nákladové úroky	<b>51</b>	3 970	3 761	4 519	4 716	11 009
O.	Kurzové straty	<b>52</b>		152	50	17	1 944
P.	Náklady na precenenie cenných papierov a náklady na derivátové operácie	<b>53</b>					
Q.	Ostatné náklady na finančnú činnosť	<b>54</b>	9 004	42 828	10 524	14 830	17 644
<b>***</b>	<b>Výsledok hospodárenia z finančnej činnosti</b>	<b>55</b>	<b>-12 971</b>	<b>-12 457</b>	<b>-12 458</b>	<b>-19 085</b>	<b>-14 839</b>
<b>****</b>	<b>Výsledok hospodárenia za účtovné obdobie pred zdanením</b>	<b>56</b>	<b>125 981</b>	<b>118 069</b>	<b>111 796</b>	<b>91 918</b>	<b>179 800</b>
R.	Daň z príjmov	<b>57</b>	29 742	23 181	30 038	27 224	35 258
R.1.	Daň z príjmov splatná	<b>58</b>	29 702	25 763	29 126	27 037	35 422
2.	Daň z príjmov odložená	<b>59</b>	40	-2 582	913	187	-164
S.	Prevod podielov na výsledku hospodárenia spoločníkom	<b>60</b>					
<b>****</b>	<b>Výsledok hospodárenia za účtovné obdobie po zdanení</b>	<b>61</b>	<b>96 239</b>	<b>60 290</b>	<b>81 758</b>	<b>64 694</b>	<b>144 542</b>

# VÝROČNÁ SPRÁVA ZA ROK 2018

Realizované projekty v roku 2018 – stručná fotodokumentácia



# VÝROČNÁ SPRÁVA ZA ROK 2018



# VÝROČNÁ SPRÁVA ZA ROK 2018



# VÝROČNÁ SPRÁVA ZA ROK 2018



# VÝROČNÁ SPRÁVA ZA ROK 2018

## Správa nezávislého audítora

1.1 Stanovisko bez výhrad

## Informácie o spoločnosti

M.R. Štefánika 2266, 026 01 Dolný Kubín

**Tel.** 043/5863908

[www.sros.sk](http://www.sros.sk)



---

**JPVK SROS**  
stavebná firma

---

KVALITA BEZ KOMPROMISOV

