



UNIX Auto s.r.o.

Stará Vajnorská 37, 831 04 Bratislava

Výročná správa za rok 2018



Naším poslaním je poskytovanie čo najefektívnejších riešení na požiadavky a problémy našich zákazníkov tak, aby sa spoločnosť UNIX Auto stala takým významným a ziskovým podnikaním na trhu, ktorá svojim angažovaným spolupracovníkom poskytne dlhodobu bezpečnú zázemie a dôstojné živobytie.

I. Úvod

Základné identifikačné údaje spoločnosti:

UNIX Auto s.r.o.

Stará Vajnorská 37

831 04 Bratislava

IČO: 46 170 740

Dátum vzniku : 01.05.2011

Dátum zápisu : 21.05.2011

ORSR Bratislava I, Oddiel: Sro Vložka číslo: 113287/B

Základné imanie: 100 000 eur

Hlavné činnosti spoločnosti podľa výpisu z Obchodného registra :

1. kúpa tovaru na účely jeho predaja konečnému spotrebiteľovi (maloobchod) alebo iným prevádzkovateľmi živnosti (veľkoobchod)
2. sprostredkovateľská činnosť v oblasti obchodu
3. sprostredkovateľská činnosť v oblasti služieb
4. údržba motorových vozidiel bez zásahu do motorickej časti vozidla
5. nákladná cestná doprava vykonávaná vozidlami s celkovou hmotnosťou do 3,5 t vrátane prípojného vozidla
6. skladovanie
7. činnosť podnikateľských, organizačných a ekonomických poradcov
8. reklamné a marketingové služby
9. prenájom hnutelných vecí

História a smerovanie firmy

Spoločnosť UNIX Auto s.r.o. bola založená 01.05.2011 majiteľom Antalom Zomborim a zapísaná do Obchodného registra 21.05.2011 pod názvom UNIX Auto s.r.o. . Po vybudovaní administratívy v Komárne sa postupne otvorili predajné pobočky v mestách Košice, Prešov, Banská Bystrica a Žilina. V roku 2015 sa pobočky v Košiciach a Banskej Bystrici presťahovali do vyhovujúcejších priestorov s parkoviskami pre zákazníkov a väčšími skladovými priestormi, čo umožnilo zvýšiť skladové zásoby a zlepšiť zásobovanie partnerov. V roku 2015 sa otvorila piata pobočka v Bratislave s najväčšími predajnými a skladovacími priestormi. V roku 2016 sa administratívna časť presťahovala z Komárna do Bratislavy a spoločnosť zmenila aj sídlo.

Spoločnosť UNIX Auto s.r.o. disponuje vlastným firemným informačným systémom, flotilou vozidiel a výnimočnou logistikou. Unix má prepracovaný systém výberu, vzdelávania a motivácie zamestnancov, ktorých považuje za svoj najväčší kapitál. Prepracovanú logistiku prispôsobuje stále rastúcim potrebám zákazníkov a neustále zdokonaľuje svoj informačný systém TradeLine®.

Finančná situácia: dosiahnutie ziskovosti spoločnosti závisí od dosahovania vysokého obratu a zvýšenia absolútnej hodnoty marže pri relatívne stálych nákladoch. Toto je možné zabezpečiť iba kvalifikovanými a motivovanými zamestnancami a zlepšením firemnej kultúry. Všetky ostatné predpoklady spoločnosť má - široký sortiment značkových i neznačkových náhradných dielov a príslušenstva, systém služieb, logistiku, marketingovú podporu a informačný systém.

Keďže náklady pobočiek, manažmentu a administratívy sú relatívne stále s minimálnou možnosťou optimalizácie, spoločnosť môže smerovať k ziskovosti zvýšeným predajom a zvyšovaním marže.

Keďže spoločnosť v niektorých, nielen kvantitatívnych, ukazovateľoch nedosiahla vytýčené ciele, majiteľ spoločnosti sa rozhodol pristúpiť ku konsolidácii spoločnosti. Konsolidácia zahŕňala výmenu všetkých manažérov na pobočkách i regionálneho manažéra, vytvorenie nových kolektívov zamestnancov, zlepšenie firemnej kultúry pracovísk a dodržiavanie firemných postupov na pobočkách. Dosiahnutie zlepšenia v oblasti firemnej kultúry v roku 2018 a následne zvýšenie podielu na trhu, zvýšenie obratu a zlepšenie hospodárskeho výsledku spoločnosti v roku 2019.

Profil spoločnosti

Predaj a rozvoz náhradných dielov, súčiastok, príslušenstva a autopotrieb zákazníkom sa zabezpečuje prvovýrobnou kvalitou originálnych dielov od významných výrobcov, ako aj

druhovýrobnou kvalitou širokého radu výrobcov. V sortimente tovarov sa nachádzajú renomovaní výrobcovia podvozkovej časti vozidiel, napr. SACHS a MONROE, brzdových dielov ako Zimmermann a Ate. Motorové diely dodávajú medzi inými aj Continental, Gates, LUK, SACHS, Suzuki, Valeo a VARTA a karosárske diely výrobcovia bosal, WALKER. Široký je aj sortiment mazív a čistiacich prostriedkov, zastúpený výrobcami Castrol, Mobil 1, Repsol, ťažných zariadení bosal, tlmičov MONROE, svetiel a žiaroviek HELLA, OSRAM a TUNGSRAM.

V ponúkanom sortimente sú aj náhradné diely a prílušenstvo pre motocykle a nákladné vozidlá. K takýmto dodávateľom patria výrobcovia Wabco, Knorr-Bremse, Nüral, Goetze, Diesel Technik, Weweler, Rockinger, Webasto.

Spoločnosť posilňuje distribúciu vlastných A.Z. Meisterteile produktov, počnúc náhradnými dielmi, cez mazivá a aditíva, ale aj nemrznúce zmesi, čistiace prostriedky a pracovné odevy prémiovej kvality.

Hlavní dodávateľa dielov



Významní dodávateľia dielov





viac na: <https://www.unixautodiely.sk/Dodavatelia.aspx>

Inovácie

Spoločnosť je orientovaná na nepretržité inovácie preto, aby dokázala čo najviac vyhovieť rastúcim požiadavkám partnerov. Výskumný a vývojový tím sa snaží predpokladať nároky, ktoré ešte neboli ani sformulované. Vylepšenia sa týkajú oblasti optimalizovania skladovania, nového systému PDA rozvozcov, zlepšovania získavania informácií zákazníkmi, zjednodušovania reklamácií, sledovania záväzkov a hotovostných platieb.

TradeLine®

System skladovania, pohybu zásob a fakturácie založený na jedinečnom kóde každého výrobku sa neustále zdokonaľuje. V uplynulom období došlo k zlepšeniam v oblasti práce v teréne, práce s PDA, dokladov potvrdzujúcich prevzatie produktov, reklamácií a sledovania stavu záruk, ďalej v oblasti zobrazovania pohľadávok a vytvárania hotovostných dokladov.

System sa naďalej nepretržite vyvíja. Prednosťami systému TradeLine sú predovšetkým presná, zákaznícky orientovaná obsluha, plánovateľná úroveň zliav, pripomienky úradných termínov napr. STK a EK, elektronická evidencia získaných bodov.

Rozvozový systém

Všetky rozvozy sa vykonávajú podľa presného harmonogramu, preto je Unix rozvozový systém extrémne rýchly, presný a spoľahlivý. Obstarávanie tovaru sa uskutočňuje vlastnou prepravou. Podstatná časť pobočiek sa zásobuje tovarom niekoľkokrát denne.

Pre našich partnerov rozvážame tovar flotilou vlastných rozvozových áut.

Program Autokarta

Je vernostná karta, na ktorú sa po nákupoch pripisujú body, ktoré sa pri nasledujúcom nákupe môžu zameniť na zľavy.

Partnerská karta

System partnerskej karty je zdokonalený v záujme ochrany zliav našich veľkoodberateľov a partnerov v servisoch. Vďaka novému systému identifikujeme každého partnera individuálne, takto si môže každý zákazník uplatniť len jemu pridelenú zľavu.

Vlastný informačný mesačník

Časopis INFOMIX vychádza pravidelne od r.2013. Obsahuje rozsiahle informácie, novinky výrobcov náhradných dielov a montážne tipy pre zákazníkov, ako aj aktuálne akcie a zľavy.

UNIX Akadémia

Je prepracovaný systém školenia nových zamestnancov, predovšetkým predajcov a rozvozcov v oblasti informačného systému, obehu dokladov, systému skladovania a o ponúkanom sortimente tovaru, s cieľom zvýšiť profesionálnu obsluhu zákazníkov.

Vedúci predajní a manažéri pobočiek sú navyše školení s cieľom zlepšovania ich riadiacich činností, procesov a spolupráce so zákazníkmi. Akadémia taktiež preškoľuje zamestnancov s cieľom ich postupu v rámci kariérnych stupňov.

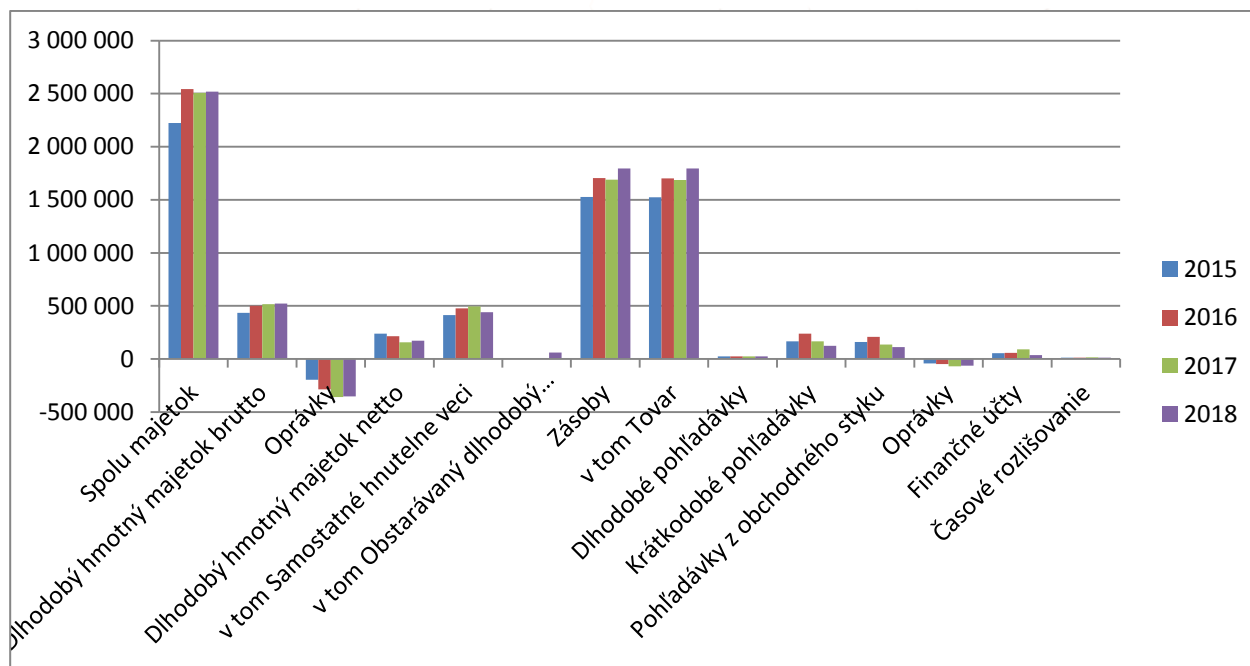
Jednotný vzhľad

Dbáme o dizajn našich pobočiek, výzor vozidiel ako aj oblečenie zamestnancov, aby sme boli jasne identifikovateľní. Zákazníkov obsluhujeme v krajšom prostredí predajní s moderným červeno-sivým pultovým systémom a zaujímavým sedením. Zamestnanci používajú pohodlný elegantný športovo pracovný Unix odev, dbáme na ochranné prostriedky a ochrannú obuv z kvalitných materiálov. V roku 2018 sa zaviedol nový rad dizajnového oblečenia A.Z. Meisterteile.

II. Ekonomické ukazovatele

Jednotlivé položky majetku a ich vývoj v rokoch 2015-2018

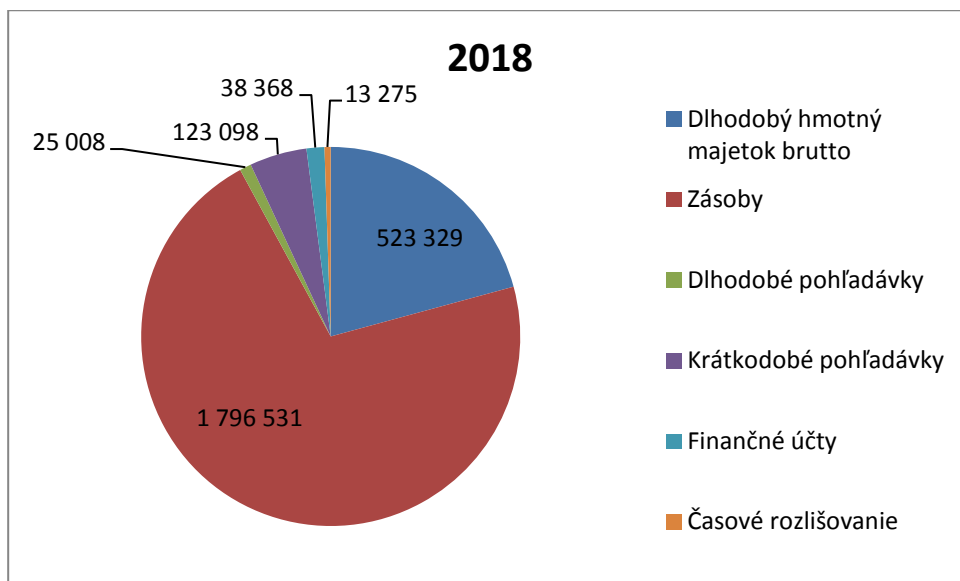
	2015	2016	2017	2018
Spolu majetok	2 223 372	2 543 847	2 506 377	2 519 609
Dlhodobý hmotný majetok brutto	436 453	500 278	515 681	523 329
Oprávky	-196 300	-285 319	-357 055	-351 134
Dlhodobý hmotný majetok netto	240 153	214 959	158 626	172 195
<i>v tom Samostatné hnutelne veci</i>	412 883	476 708	494 511	439 839
<i>v tom Obstarávaný dlhodobý majetok</i>				62 320
Zásoby	1 525 707	1 705 767	1 691 069	1 796 531
<i>v tom Tovar</i>	1 522 895	1 702 991	1 686 909	1 793 995
Dlhodobé pohľadávky	25 458	25 458	25 008	25 008
Krátkodobé pohľadávky	166 911	240 310	167 742	123 098
Pohľadávky z obchodného styku	159 575	208 828	135 270	112 622
Oprávky	-41 212	-48 467	-68 097	-62 026
Finančné účty	55 429	58 857	90 735	38 368
Časové rozlišovanie	13 414	13 177	16 142	13 275



Majetok rástol úmerne potrebám spoločnosti. Hodnota majetku v roku 2018 mierne vzrástla. Zásoby sa optimaliovali v súvislosti s rozširovaním kneňovej zásoby na pobočkách, pohľadávky sa znížili. Zníženie tržieb spôsobil aj pokles krátkodobých obchodných pohľadávok. V súvislosti s kreditným rizikom spoločnosť tvorila opravnú položku k obchodným pohľadávkam.

Zastúpenie jednotlivých zložiek majetku v roku 2018

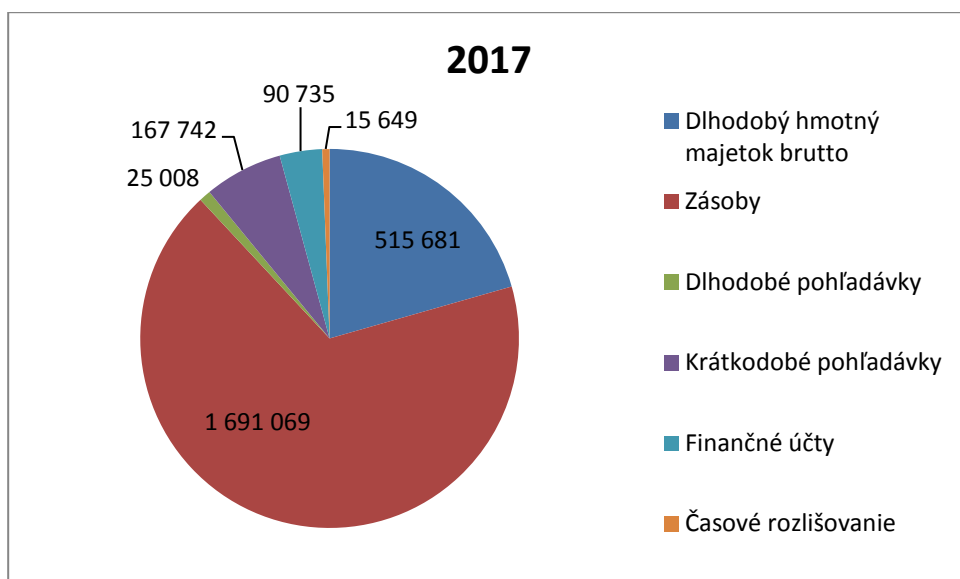
	2018	% podiel
Dlhodobý hmotný majetok brutto	523 329	21%
Zásoby	1 796 531	71%
Dlhodobé pohľadávky	25 008	1%
Krátkodobé pohľadávky	123 098	5%
Finančné účty	38 368	2%
Časové rozlišovanie	13 275	1%



Najväčší podiel na majetku tvoria skladové zásoby – tovar. Celkový podiel zásob oproti predchádzajúcemu obdobiu sa mierne zvýšil a predstavuje 71%. Mierne klesol podiel krátkodobých pohľadávok. Kmeňové zásoby sú plánované tak, aby sa mohol zákazníkom dodávať tovar v čo najkratšom čase po objednávke. Dlhodobý majetok tvorí zariadenie predajní a skladov ako aj vozidlá potrebné pre rozvoz tovaru k zákazníkom.

Zastúpenie jednotlivých zložiek majetku v predchádzajúcom roku 2017

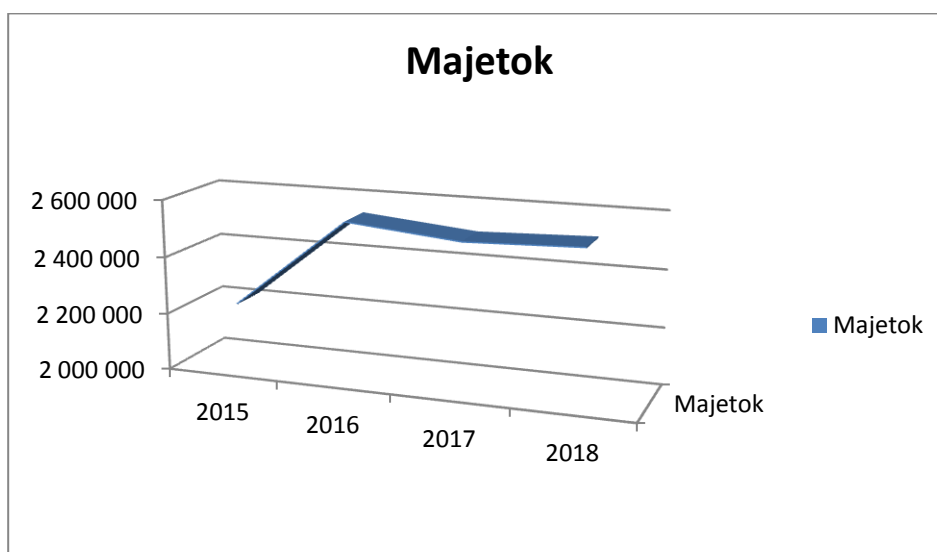
	2017	% podiel
Dlhodobý hmotný majetok brutto	515 681	21%
Zásoby	1 691 069	67%
Dlhodobé pohľadávky	25 008	1%
Krátkodobé pohľadávky	167 742	7%
Finančné účty	90 735	4%
Časové rozlišovanie	15 649	1%



Jednotlivé položky majetku majú v predchádzajúcom období podobnú skladbu podielov.

Vývoj majetku v rokoch 2015-2018

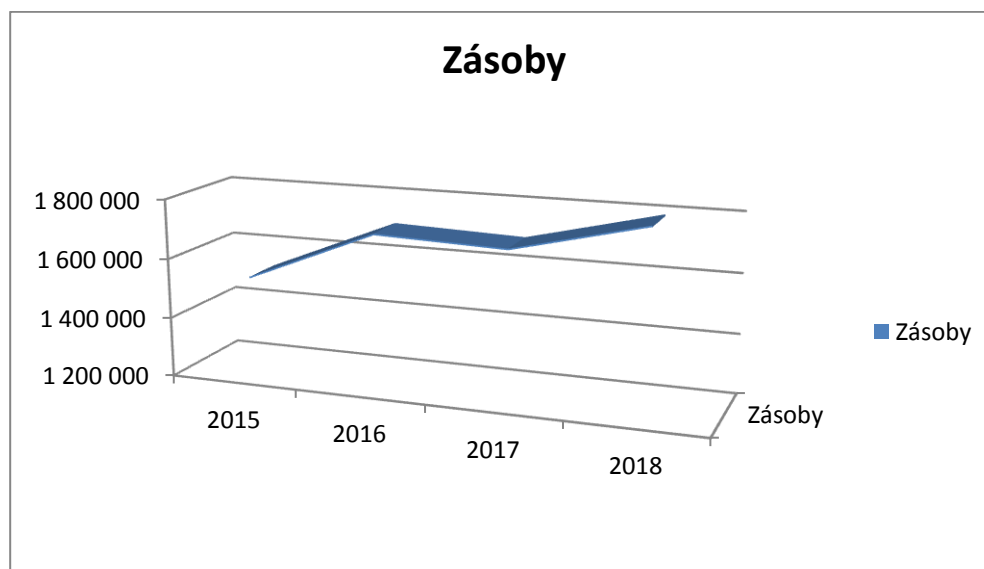
	2015	2016	2017	2018
Majetok	2 223 372	2 543 847	2 506 377	2 519 609
Absolútna zmena medzi rokmi	835 174	320 475	-37 470	13 232
% nárast medzi rokmi	60%	14%	-1%	1%



Nárast majetku v roku 2016 súvisiaci s predchádzajúcim otvorením pobočky v Bratislave ako aj následné zvyšovanie obratu, nasleduje mierny pokles v roku 2017 a mierny nárast v roku 2018.

Vývoj hodnoty zásob v rokoch 2015-2018

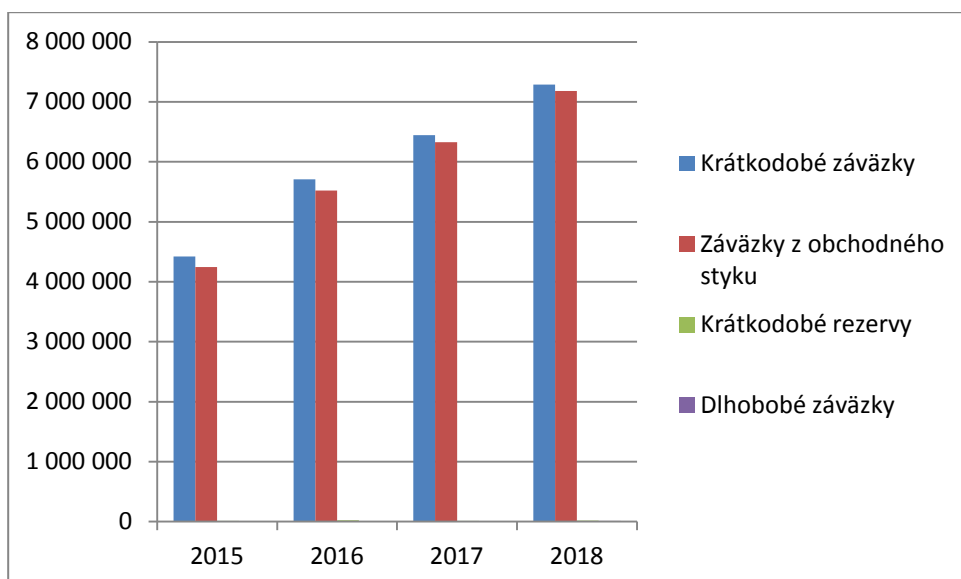
	2015	2016	2017	2018
Zásoby	1 525 707	1 705 767	1 691 069	1 796 531
Absolútna zmena medzi rokmi	638 743	180 060	-14 698	105 462
% nárast medzi rokmi	72%	12%	-1%	6%



Nárast tovaru od roku 2015 súvisiaci s otvorením novej pobočky v Bratislave a so zvýšením obratu dopĺňa mierny pokles – optimalizácia kmeňových zásob tovaru v roku 2017 a následný mierny nárast v roku 2018 súvisiaci s rozšírením sortimentu tovaru.

Jednotlivé položky záväzkov a ich vývoj v rokoch 2015-2018

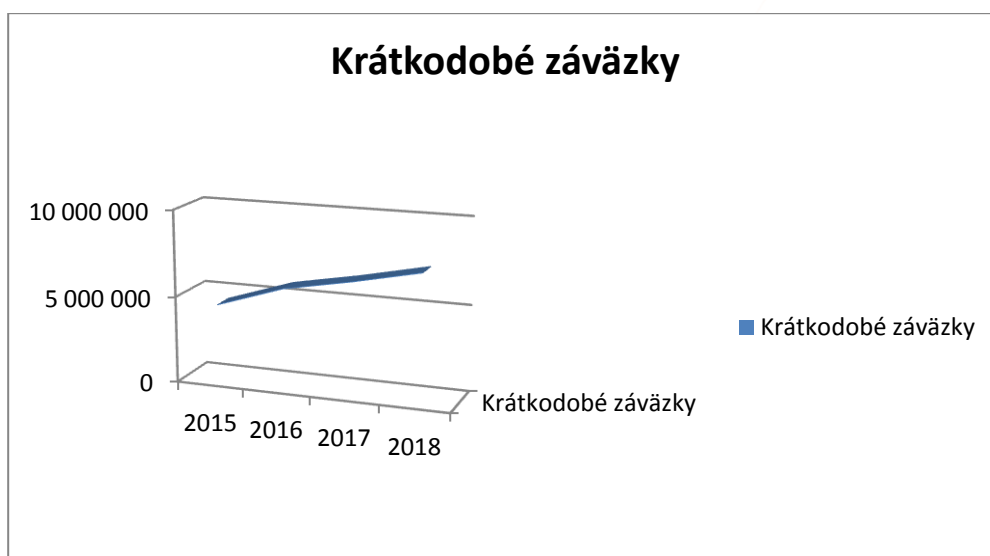
	2015	2016	2017	2018
Krátkodobé záväzky	4 418 629	5 706 846	6 444 602	7 288 588
Záväzky z obchodného styku	4 246 061	5 518 876	6 326 312	7 179 353
Krátkodobé rezervy	9 454	22 412	13 227	15 394
Dlhodobé záväzky	3 532	6 597	8 470	10 630



Nárast záväzkov od roku 2015 kontinuálne aj v ďalších rokoch súvisí s financovaním spoločnosti bez úveru.

Nárast krátkodobých záväzkov v rokoch 2015-2018

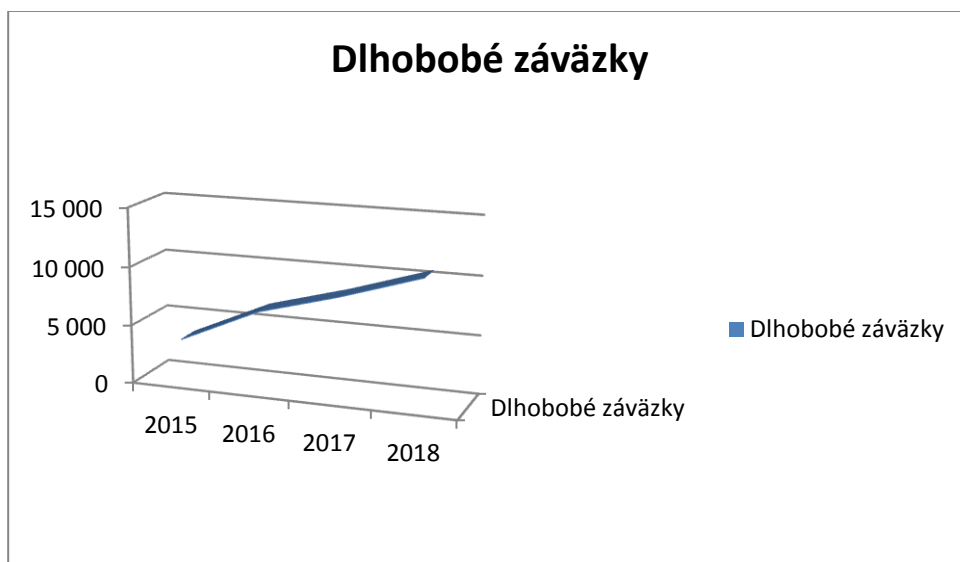
	2015	2016	2017	2018
Krátkodobé záväzky	4 418 629	5 706 846	6 444 602	7 288 588



Nárast krátkodobých – predovšetkým obchodných záväzkov od roku 2015 a ďalší rast záväzkov do roku 2018 súvisí s financovaním spoločnosti bez úveru.

Nárast dlhodobých záväzkov v rokoch 2015-2018

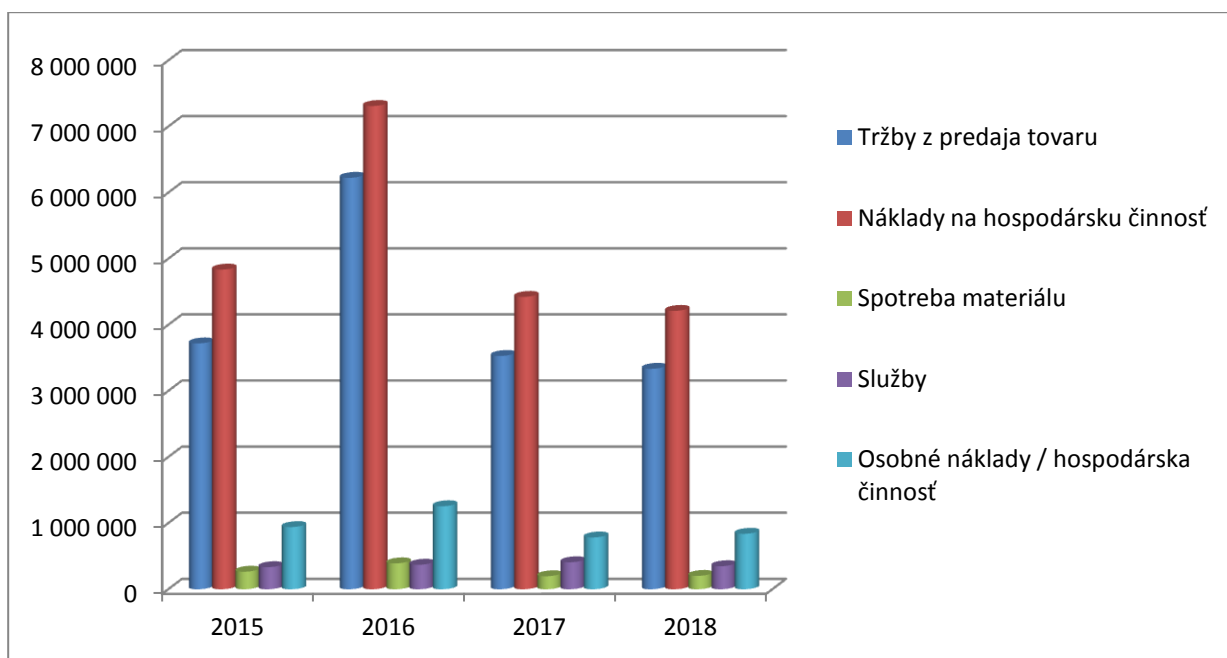
	2015	2016	2017	2018
Dlhodobé záväzky	3 532	6 597	8 470	10 630



Dlhodobé záväzky sú tvorené sociálnym fondom

Najvýznamnejšie ukazovatele výnosov a nákladov a ich vývoj v rokoch 2015-2018

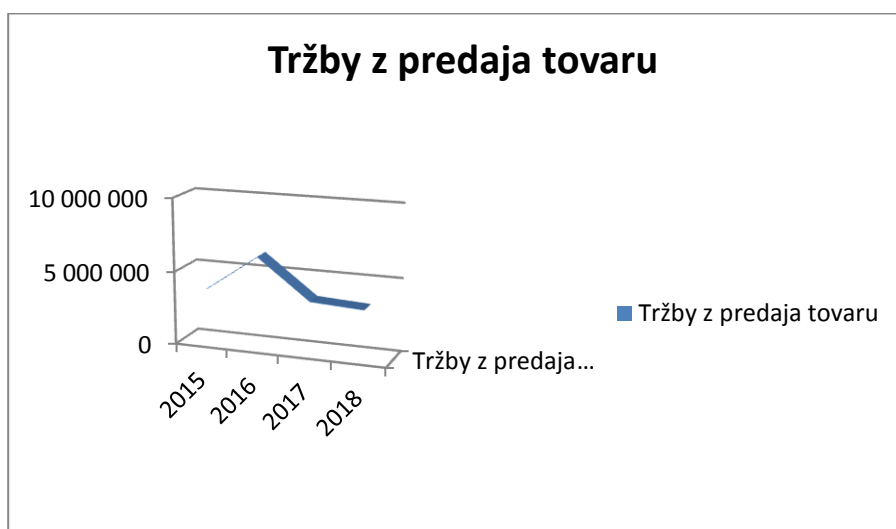
	2015	2016	2017	2018
Tržby z predaja tovaru	3 719 562	6 224 650	3 529 512	3 335 479
Náklady na hospodársku činnosť	4 836 231	7 312 167	4 423 018	4 211 520
v tom : Spotreba materiálu	265 430	392 017	196 840	202 336
Služby	334 222	370 784	408 397	348 641
Osobné náklady / hospodárska činnosť	940 583	1 255 973	783 836	839 298



Tržby sú tvorené výhradne z predaja náhradných dielov a príslušenstva k vozidlám v tuzemsku. Náklady na hospodársku činnosť do roku 2016 sa zvyšovali v dôsledku zvyšovania počtu zamestnancov a pobočiek a úmerne zvyšujúcemu sa obratu. Od roku 2017 dochádza v súvislosti so znížením obratu k zníženiu ukazovateľov nákladov.

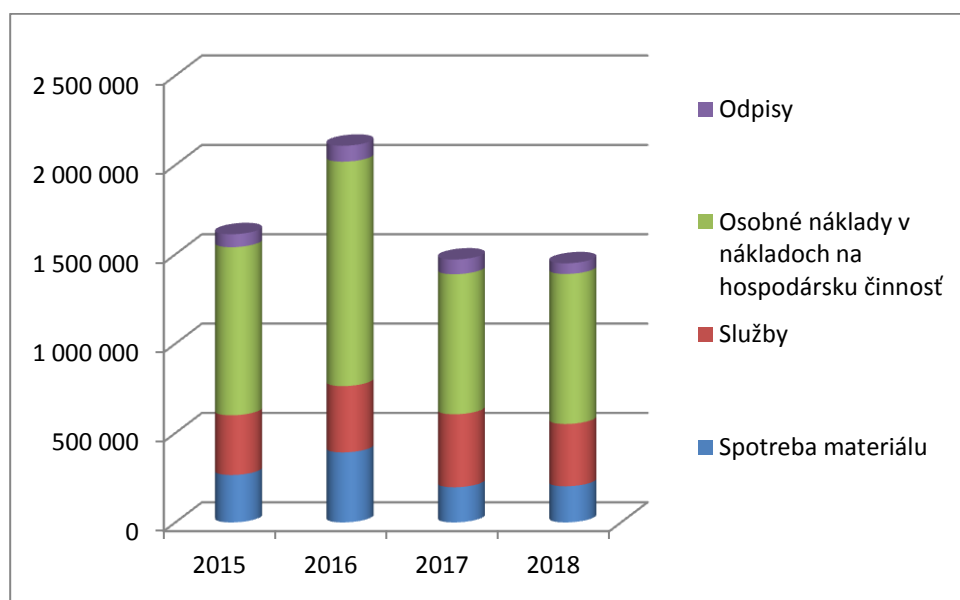
Vývoj tržieb z predaja tovaru v rokoch 2015-2018

	2015	2016	2017	2018
Tržby z predaja tovaru	3 719 562	6 224 650	3 529 512	3 335 479
Absolútna zmena medzi rokmi	563 118	2 505 088	-2 695 138	-194 033
% nárast medzi rokmi	18%	67%	-43%	-5%



Vybrané náklady a ich vývoj v rokoch 2015-2018

	2015	2016	2017	2018
Spotreba materiálu	265 430	392 017	196 840	202 336
Služby	334 222	370 784	408 397	348 641
Osobné náklady v nákladoch na hospodársku činnosť	940 583	1 255 973	783 836	839 298
Odpisy	72 599	89 020	82 220	59 816



Najväčšiu časť spotreby materiálu tvorí spotreba pohonných hmôt (49%), pätinu nakupovaného materiálu tvoria reklamné a propagačné predmety, Infomix a brožúry (26%). Z nakupovaných služieb prevláda nájom a súvisiace služby (64%), významnejším nákladom sú aj telekomunikačné služby súvisiace s prevádzkovaním informačného systému a opravy a údržba vozidiel, čo vyplýva z povahy predaja tovaru rozvozmi vlastnými vozidlami.

Náklady na činnosť v oblasti výskumu a vývoja spoločnosť neviduje.

Udalosti osobitného významu

Po skončení účtovného obdobia nenastali také udalosti, ktoré by významne ovplyvnili chod spoločnosti.

Informácia o významných rizikách

Spoločnosť neviduje významné podnikateľské, obchodné riziká či neistoty, ktorým by bola vystavená. V súvislosti s kreditným rizikom nesplatenia záväzkov spoločnosť priebežne svoje pohľadávky vymáha.

Vplyv na životné prostredie, zamestnanosť a iné

Spoločnosť sa zaoberá výhradne predajom, nevykonáva činnosti, ktoré by mali významnejší vplyv na životné prostredie. Spoločnosť si plní svoje povinnosti podľa nového zákona o odpadoch, je členom zodpovednosti výrobcov obalov, neobalových výrobkov, elektrozariadení, akumulátorov a batérii. Počty zamestnávajúcich zamestnancov výrazne neovplyvňujú zamestnanosť v mestách, resp. regiónoch, v ktorých spoločnosť pôsobí prostredníctvom svojich pobočiek. Počet zamestnancov spoločnosti: 53 z toho 5 žien.

Spoločnosť nenadobúda vlastné akcie, dočasné listy, obchodné podiely a akcie, dočasné listy, ani obchodné podiely materskej účtovnej jednotky podľa § 22 zákona o účtovníctve v platnom znení a nemá ani organizačnú zložku v zahraničí.

Predpokladaný budúci vývoj činnosti spoločnosti

Dlhodobým zámerom spoločnosti je jej ďalší celkový rast, zvyšovanie obratu, počtu zákazníkov ako aj rozširovanie počtu pobočiek. V roku 2019 plánuje pokračovať v činnosti, na základe reštrukturalizácii firmy, spoločnosť počíta so zvýšením obratu v jednotlivých pobočkách pri relatívne stálom počte zamestnancov.

Návrh na rozdelenie zisku

Hospodársky výsledok za rok 2018 – strata vo výške 823 088 eur sa navrhuje ponechať nerozdelená. Záporné vlastné imanie spoločnosti je garantované krytím majiteľa spoločnosti, ktorý disponuje vlastnými prostriedkami.

