


Nemocnica s poliklinikou Sv. Lukáša Galanta, a.s.
Hodská 373/38, 924 22 Galanta

VÝROČNÁ SPRÁVA NEMOCNICE S POLIKLINIKOU SV. LUKÁŠA GALANTA, A.S. ZA ROK 2018



Ing. Alexandra Pavlovičová
Riaditeľ nemocnice



MUDr. Vladimír Dvorový, MPH
Predseda predstavenstva

Obsah

1.	Základné údaje o Spoločnosti	2
1.1	Predmet činnosti	2
1.2	Členovia orgánov	3
1.3	Štruktúra akcionárov	3
1.4	Organizačná zložka v zahraničí	3
1.5	Zamestnanci	4
2.	Vývoj činnosti, finančná situácia Spoločnosti a doplňujúce informácie o uplynulom vývoji hospodárenia	5
2.1	Vývoj činnosti	5
2.2	Hlavné ekonomické ukazovatele	7
2.3	Ukazovatele finančnej situácie	8
2.4	Ukazovatele efektívnosti hospodárenia	8
2.5	Investičná činnosť	12
2.6	Náklady na činnosť v oblasti výskumu a vývoja	12
3.	Predpokladaný budúci vývoj činnosti Spoločnosti	13
4.	Návrh na rozdelenie zisku	13
5.	Udalosti osobitného významu, ktoré nastali po skončení účtovného obdobia, za ktoré sa vyhotovuje výročná správa	13
6.	Nadobudnutie vlastných akcií, dočasných listov, obchodných podielov a akcií, dočasných listov a obchodných podielov materskej účtovnej jednotky	13
7.	Vplyv na životné prostredie	13
8.	Vplyv na zamestnanosť	13
9.	Prehľad peňažných tokov	14

PRÍLOHY:

Účtovná závierka za rok 2018:

Súvaha k 31. decembru 2018

Výkaz ziskov a strát za rok 2018

Poznámky k účtovnej závierke zostavenej k 31. decembru 2018

1. Základné údaje o Spoločnosti

Názov Spoločnosti:	Nemocnica s poliklinikou Sv. Lukáša Galanta, a.s.
Sídlo Spoločnosti:	Hodská 373/38, 924 22 Galanta
IČO:	44 452 519
Právna forma:	akciová spoločnosť
Rok založenia Spoločnosti:	2008
Deň zápisu do obchodného registra:	12. november 2008
Zápis v obchodnom registri:	Okresný súd Trnava, oddiel: Sa, vložka č. 10509/T

1.1 Predmet činnosti

Dňa 12. decembra 2013 bolo vydané pre akciovú spoločnosť rozhodnutie Trnavského samosprávneho kraja č. TA/00553/2013/OZaHF-062 o povolení na prevádzkovanie všeobecnej nemocnice, ktoré nadobudlo právoplatnosť dňa 17. decembra 2013. Po vydaní povolenia na poskytovanie zdravotnej starostlivosti Spoločnosť začala vykonávať svoju činnosť od 18. decembra 2013.

Hlavné činnosti Spoločnosti podľa výpisu z obchodného registra:

- doprava do alebo zo zdravotníckeho zariadenia,
- kúpa tovaru za účelom jeho predaja konečnému spotrebiteľovi /maloobchod/ alebo za účelom jeho predaja iným prevádzkovateľom živnosti /veľkoobchod/,
- prevádzkovanie všeobecnej nemocnice ústavná zdravotná starostlivosť v odbornom zameraní: neurológia, fyziatrickorehabilitačné oddelenie, geriatra, interné s jednotkou intenzívnej starostlivosti, psychiatria, ušno-nosno-krčné, anesteziológia a intenzívna medicína, úrazová chirurgia a ortopédia, chirurgia, očné, gynekologicko-pôrodnické, detské a novorodenecké, urologické, oddelenie dlhodobých chorých ambulancie v odbornom zameraní: anesteziologická, endokrinologická, cievno-chirurgická, traumatologická, očná, ušno-nosno-krčná, ústavná pohotovostná služba, lekárska služba prvej pomoci v odbore stomatológia, stomatologická, gynekologická, hematologicko-transfologická, ambulancia klinickej onkológie, tuberkulózy a pľúcnych chorôb, klinická psychológia, klinická farmakológia, gastroenterologická, neonatologická, očná jednodňová ambulantná starostlivosť, algeziologická, fyziatria-balneológia a liečebná rehabilitácia, spoločné vyšetrovacie a liečebné zložky: oddelenie hematológie, tranzfuziológie a klinickej biochémie, rádiodiagnostické oddelenie, rádiodiagnostické oddelenie CT, patologicko-anatomické oddelenie, oddelenie endoskopických vyšetrovacích metód, oddelenie centrálnych operačných sál a centrálnej sterilizácie,
- prenájom nehnuteľností spojený s poskytovaním iných než základných služieb spojených s prenájomom,
- prevádzkovanie parkoviska,
- správa registratúrnych záznamov bez trvalej dokumentárnej hodnoty,
- vykonávanie mimoškolskej vzdelávacej činnosti,
- prevádzkovanie výdajne stravy,
- organizovanie športových, kultúrnych a iných spoločenských podujatí,
- organizovanie voľného času detí.

1.2 Členovia orgánov

Orgán	Funkcia	Meno
Predstavenstvo	Predseda	Marek Duban (od 1.4.2017 do 24.1.2018)
	Predseda	MUDr. Vladimír Dvorový, MPH (od 24.1.2018)
	Podpredseda	Ing. Lenka Smreková, FCCA
	Člen	Ing. Marián Haviernik (od 14.7.2015 do 30.4.2019) Ing. Alexandra Paulovičová (od 1.5.2019)
Dozorná rada	Člen	Mgr. Ján Janovčík
	Člen	MUDr. Igor Pramuk, MPH (od 1.2.2018)
	Člen	Ing. Ľubomír Tóda, ACCA
	Člen	MUDr. Ervin Chomča
	Člen	MUDr. Ondrej Hajdúk
	Člen	Marta Takacsová (od 19.6.2014 do 20.12.2017)
	Člen	Ing. Augustín Hambálek (od 19.6.2014 do 27.7.2018)
	Člen	Mgr. József Berényi (od 27.7.2018) Mária Bopková (od 20.12.2017)
Vedenie	Riaditeľ nemocnice	Ing. Marián Haviernik (do 1.2.2018)
	Riaditeľ nemocnice	Ing. Miroslav Zlatohlávek, MBA (od 1.2.2018 do 30.4.2019)
	Riaditeľ nemocnice	Ing. Alexandra Paulovičová (od 1.5.2019)
	Námestníčka LPS Námestník OŠE	MUDr. Drahomíra Bollová PhDr. Martin Ballay, MPH, MBA

1.3 Štruktúra akcionárov

Spoločník, akcionár	Výška podielu na základnom imaní		Podiel na hlasovacích právach v %	Iný podiel na ostatných položkách VI ako na ZI v %	Výška príspevku do kapitálových fondov z príspevkov v %
	absolútne	v %			
Svet zdravia, a.s.	5 209 313	100	100	100	100
Spolu	5 209 313	100	100	100	100

1.4 Organizačná zložka v zahraničí

Spoločnosť nemá a ani neplánuje v budúcnosti zriadiť organizačnú zložku v zahraničí.

1.5 Zamestnanci

Názov položky	Stav k 31.12.2018	Stav k 31.12.2017
Priemerný prepočítaný počet zamestnancov	578	570
Stav zamestnancov ku dňu, ku ktorému sa zostavuje účtovná závierka, z toho:	623	604
<i>počet vedúcich zamestnancov</i>	38	39

Prehľad počtu zamestnancov podľa jednotlivých kategórií vo fyzických osobách bez mimo evidenčného stavu je uvedený v nasledujúcej tabuľke.

	fyz. os. k 31.12.2018	fyz. os. k 31.12.2017
Lekári	117	110
Sestry	243	240
Ostatný zdrav. personál	163	156
Technicko-hospodárski pracovníci	16	17
Robotníci	84	81
Spolu	623	604

2. Vývoj činnosti, finančná situácia Spoločnosti a doplňujúce informácie o uplynulom vývoji hospodárenia

2.1 Vývoj činnosti

Spoločnosť poskytuje liečebno-preventívnu starostlivosť v zmysle zákona č. 576/2004 Z. z. o zdravotnej starostlivosti v znení neskorších predpisov a zákona č. 577/2004 Z. z. o poskytovateľoch zdravotnej starostlivosti v znení neskorších predpisov, podľa zriaďovacej listiny a organizačného poriadku pre takmer stotisíc obyvateľov okresu Galanta, časti obyvateľov okresu Šaľa a niektoré liečebné a ošetrovacie činnosti aj pre obyvateľov z okolitých okresov (Dunajská Streda, Trnava, Nitra). Liečebno-preventívna starostlivosť je poskytovaná v plnom rozsahu, v primeranej kvalite a na požadovanej úrovni.

Ústavná zdravotná starostlivosť

Lôžkovú časť k 31. decembru 2018 aj k 31. decembru 2017 tvorilo 459 lôžok podľa licencie. Štruktúra posteľového fondu v nemocničnej zložke je uvedená v nasledujúcej tabuľke.

Oddelenie	Stav k 31.12.2018	Stav k 31.12.2017
Vnútorné lekárstvo	46	46
Psychiatria	26	26
Anesteziológia a intenzívna medicína	7	7
Neurológia	50	50
Pediatria	30	30
Gynekológia a pôrodníctvo	50	50
Chirurgia	55	55
Ortopédia	25	25
Urológia	17	17
Úrazová chirurgia	29	29
Fyziatria, balneológia a liečebná rehabilitácia	30	30
Neonatológia	18	18
Geriatra	50	50
JIS interná	10	10
JIS neurologická	5	5
JIS chirurgická	5	5
JIS úrazová	2	2
JIS gynekologická	1	1
JIS ortopedická	2	2
JIS urologická	1	1
Spolu	459	459

Ambulantná zdravotná starostlivosť

Ambulantná starostlivosť je poskytovaná na 23 ambulanciách. Ambulantnú starostlivosť poskytujeme v týchto odbornostiach:

- Vnútorné lekárstvo,
- Pneumológia a ftizeológia,
- Neurológia,
- Psychiatria,
- Gynekológia a pôrodnictvo,
- Chirurgia,
- Ortopédia,
- Urológia,
- Úrazová chirurgia,
- Otorinolaryngológia,
- Oftalmológia,
- Stomatológia,
- Anesteziológia a intenzívna medicína,
- Fyziatria, balneológia a liečebná rehabilitácia,
- Hematológia a transfuziológia,
- Algeziológia,
- Gastroenterológia,
- Kardiológia,
- Geriatria,
- Klinická farmakológia,
- Klinická onkológia.

Spoločné vyšetrovacie a liečebné zložky

Spoločnosť poskytuje zdravotnú starostlivosť v spoločných vyšetrovacích a liečebných zložkách v nasledujúcich odboroch:

- Fyziatria, balneológia a liečebná rehabilitácia,
- Hematológia a transfuziológia,
- Rádiológia
- Počítačová tomografia – CT.

Hospitalizačné prípady

V roku 2018 bolo zaznamenaných 16 728 hospitalizačných prípadov podľa DRG a výkonov jednodňovej zdravotnej starostlivosti.

V roku 2017 bolo zaznamenaných 13 988 ukončených hospitalizácií, 2 444 výkonov jednodňovej zdravotnej starostlivosti a 1 603 osobitne hradených výkonov.

Na psychiatrickom oddelení bolo odhospitalizovaných 669 pacientov, čo je nárast oproti minulému roku o 14 pacientov.

2.2 Hlavné ekonomické ukazovatele

V eurách	Stav k 31.12.2018	Stav k 31.12.2017
Spolu majetok	15 849 526	15 794 529
Neobežný majetok	9 008 229	8 679 343
Dlhodobý nehmotný majetok	0	0
Dlhodobý hmotný majetok	9 008 229	8 679 343
Dlhodobý finančný majetok súčet	0	0
Obežný majetok	6 821 861	7 098 441
Zásoby súčet	691 876	696 213
Dlhodobé pohľadávky	118 207	115 661
Krátkodobé pohľadávky	5 995 256	6 274 863
Krátkodobý finančný majetok	0	0
Finančné účty	16 522	11 704
Časové rozlíšenie	19 436	16 745
Spolu vlastné imanie a záväzky	15 849 526	15 794 529
Vlastné imanie	5 866 444	5 448 417
Základné imanie	5 227 900	5 227 900
Emisné ážio	0	0
Ostatné kapitálové fondy	485 000	485 000
Zákonné rezervné fondy	176 940	140 947
Ostatné fondy zo zisku	0	0
Oceňovacie rozdiely z precenenia	0	0
Výsledok hospodárenia minulých rokov	-441 424	-765 359
Výsledok hospodárenia za účtovné obdobie po zdanení	418 028	359 929
Záväzky	6 584 603	6 966 991
Dlhodobé záväzky	325 620	494 249
Dlhodobé rezervy	152 851	160 258
Dlhodobé bankové úvery	0	0
Krátkodobé záväzky	5 107 732	5 547 149
Krátkodobé rezervy	672 491	480 307
Bežné bankové úvery	0	0
Krátkodobé finančné výpomoci	325 909	285 028
Časové rozlíšenie súčet	3 398 479	3 379 121

Spoločnosť v roku 2018 dosiahla zisk vo výške 418 028 EUR, čo v porovnaní s rokom 2017 predstavuje nárast o 58 099 EUR (rok 2017: zisk vo výške 359 929 EUR). Analýza nákladov a výnosov je uvedená nižšie.

2.3 Ukazovatele finančnej situácie

	Stav k 31.12.2018	Stav k 31.12.2017
Celková zadlženosť	42,05 %	44,42 %
Dlhodobá zadlženosť	3,02 %	4,14 %
Okamžitá likvidita	0,00	0,00
Bežná likvidita	0,97	0,99
Celková likvidita	1,08	1,10

Celková zadlženosť = (záväzky + výdavky budúcich období) / spolu majetok

Dlhodobá zadlženosť = (dlhodobé záväzky + dlhodobé rezervy + dlhodobé bankové úvery + dlhodobé výdavky budúcich období) / spolu majetok

Okamžitá likvidita = finančné účty / (krátkodobé záväzky + krátkodobé rezervy + bežné bankové úvery + krátkodobé finančné výpomoci + krátkodobé výdavky budúcich období)

Bežná likvidita = (finančné účty + krátkodobé pohľadávky) / (krátkodobé záväzky + krátkodobé rezervy + bežné bankové úvery + krátkodobé finančné výpomoci + krátkodobé výdavky budúcich období)

Celková likvidita = (finančné účty + krátkodobé pohľadávky + zásoby) / (krátkodobé záväzky + krátkodobé rezervy + bežné bankové úvery + krátkodobé finančné výpomoci + krátkodobé výdavky budúcich období)

2.4 Ukazovatele efektívnosti hospodárenia

	2018	2017
Rentabilita celkového kapitálu ROA	3,01 %	2,65 %
Rentabilita tržieb	2,35 %	2,19 %
Rentabilita základného imania	8,00 %	6,88 %
Rentabilita vlastného kapitálu ROE	7,13 %	6,61 %

Rentabilita celkového kapitálu ROA = (výsl. hospodárenia za účtovné obdobie + nákladové úroky po zdanení) / spolu vlastné imanie a záväzky

Rentabilita tržieb = výsl. hospodárenia za účtovné obdobie / (tržby z predaja tovaru + tržby z predaja vlastných výrobkov a služieb)

Rentabilita základného imania = výsl. hospodárenia za účtovné obdobie / základné imanie

Rentabilita vlastného kapitálu ROE = výsl. hospodárenia za účtovné obdobie / vlastné imanie

Spoločnosť mala v roku 2018 podpísané zmluvy so všetkými poisťovňami. Celkové výnosy predstavovali čiastku 18,3 mil. EUR (2017: 16,9 mil. EUR). Tržby od poisťovní predstavovali spolu 17,0 mil. EUR (2017: 15,7 mil. EUR), čo na celkových výnosoch nemocnice predstavuje 93 %. Z ostatných kategórií výnosov to boli hlavne tržby za nájomné, aktivácia a ostatné výnosy (predovšetkým ostatné tržby za poskytnutú zdravotnú starostlivosť).

Celkové náklady v roku 2018 predstavovali čiastku 17,8 mil. EUR (2017: 16,6 mil. EUR). Najvyššiu položku predstavovali osobné náklady, ktoré tvorili spolu až 65 % z celkových nákladov. K ďalším významným nákladovým položkám patrili lieky a ŠZM (15 % z celkových nákladov), ostatné služby (necelých 4 % z celkových nákladov), energie (3 % z celkových nákladov), potraviny, krv a ostatný materiál (5 % z celkových nákladov), odpisy (necelých 4 % z celkových nákladov), opravy (1 % z celkových nákladov) a ostatné náklady (3 % z celkových nákladov).

Nemocnica ukončila hospodárenie za rok 2018 so ziskom vo výške 418 028 EUR (2017: zisk vo výške 359 929 EUR).

Vývoj nákladov, výnosov a výsledku hospodárenia je uvedený v nasledujúcej tabuľke a grafe.

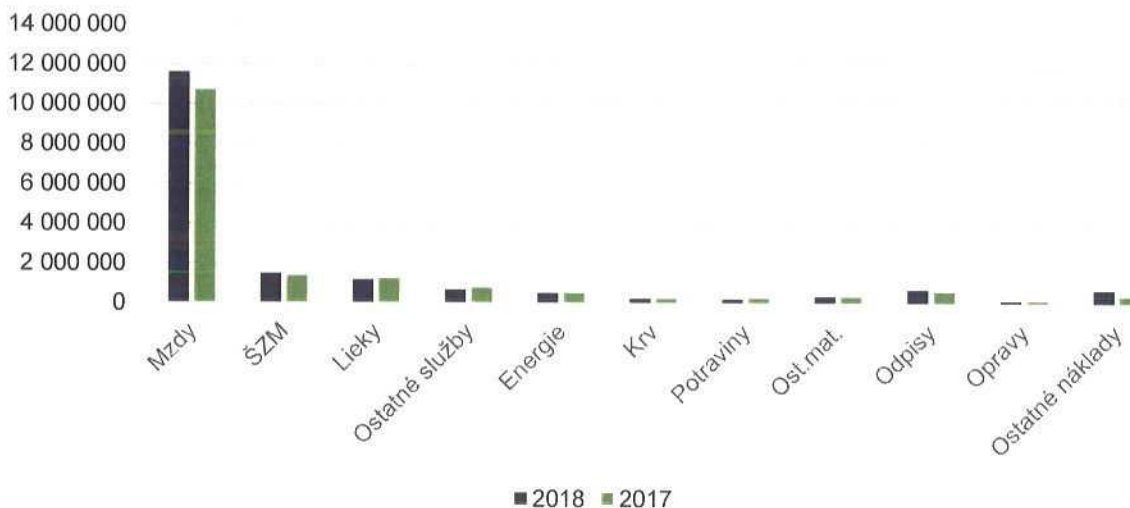
Vývoj nákladov, výnosov a VH



V eurách	2018	2017
Náklady	17 836 849	16 588 249
Výnosy	18 254 877	16 948 178
Výsledok hospodárenia	418 028	359 929

Vývoj vybraných druhov nákladov je uvedený v grafe a tabuľke nižšie.

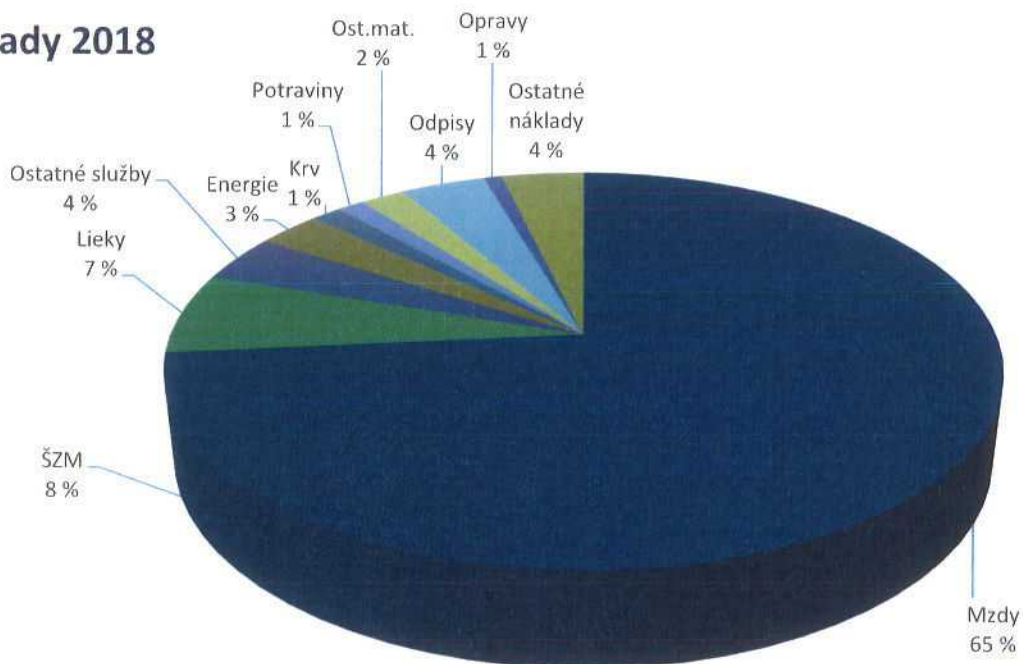
Vývoj vybraných druhov nákladov



Celkové náklady v roku 2018 vzrástli o 1,2 mil. EUR v porovnaní s rokom 2017. Najvýznamnejší podiel na zvýšení nákladov mali osobné náklady (nárast o 885 tis. EUR), odpisy (nárast o 97 tis. EUR) a spotreba ŠZM (nárast o 113 tis. EUR). Naopak, pokles bol zaznamenaný v kategórii ostatných služieb (o 97 tis. EUR), spotrebe liekov (o 47 tis. EUR) a potravín (o 44 tis. EUR).

Štruktúra nákladov je uvedená v nasledujúcom grafe a v hodnotovom vyjadrení v tabuľke pod grafom, v celých eurách.

Náklady 2018

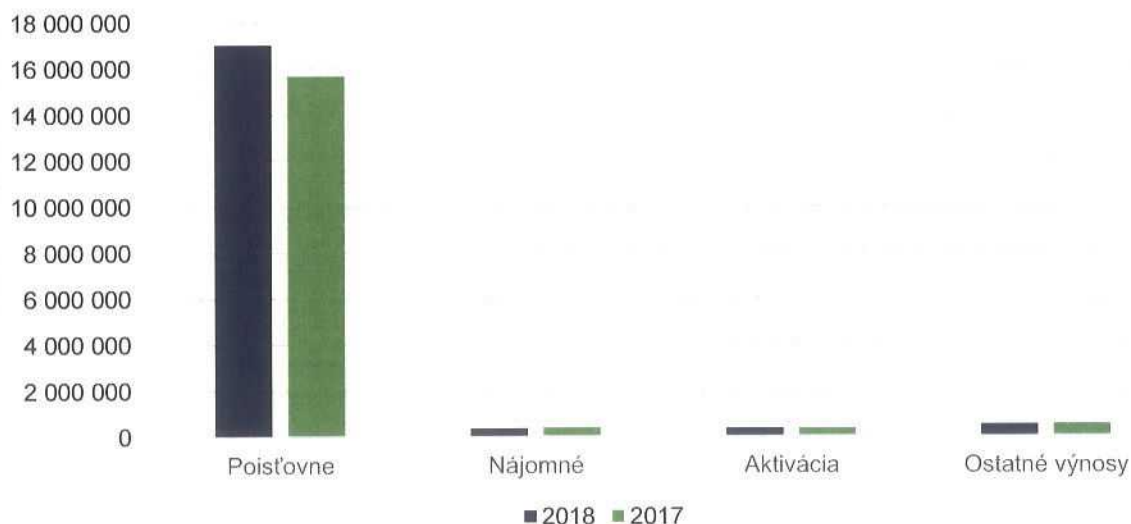


V eurách	2018	2017
Mzdy	11 604 252	10 719 017
ŠZM	1 491 156	1 378 243
Lieky	1 182 391	1 229 524
Ostatné služby	680 976	777 974
Energie	521 834	520 023
Krv	244 871	241 673
Potraviny	223 502	267 399
Ostatný materiál	362 976	337 403
Odpisy	700 726	603 489
Opravy	151 201	149 386
Ostatné náklady	672 964	364 118
Spolu	17 836 849	16 588 249

Najvyšší podiel na nákladoch majú osobné náklady, ktoré predstavujú až 65 % z celkových nákladov. Rozhodujúci podiel v spotrebe materiálu patrí liekom a ŠZM, ktoré predstavujú 76 % celkovej spotreby materiálu. Podiel spotreby materiálu na celkových nákladoch je 20 %, podiel ostatných služieb predstavuje necelých 4 %, podiel energií je 3 %, podiel odpisov predstavuje necelé 4 %, podiel opráv je 1 % a podiel ostatných nákladov je 3 % z celkových nákladov.

Vývoj vybraných druhov výnosov je uvedený v grafe a tabuľke nižšie.

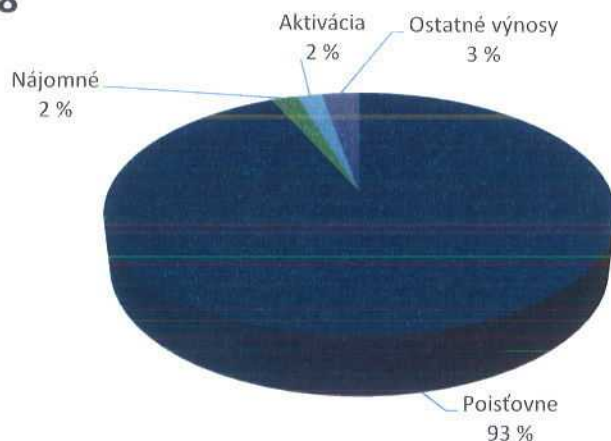
Vývoj vybraných druhov výnosov



Celkové výnosy v roku 2018 vzrástli o 1,3 mil. EUR oproti roku 2017. Tržby od zdravotných poisťovní narástli oproti roku 2017 o 1,3 mil. EUR, zatiaľ čo ostatné výnosy poklesli o 27,0 tis. EUR.

Štruktúra výnosov je uvedená v nasledujúcom grafe a v hodnotovom vyjadrení v tabuľke pod grafom, v celých eurách.

Výnosy 2018



V eurách	2018	2017
Poistovne	17 027 955	15 678 905
Nájomné	362 597	385 096
Aktivácia	349 977	342 819
Ostatné výnosy	514 348	541 358
Spolu	18 254 877	16 948 178

2.5 Investičná činnosť

V priebehu účtovného obdobia Spoločnosť technicky zhodnotila monoblok v hodnote 331 475 EUR, rozvody počítačových sietí v hodnote 18 963 EUR a hospodársku budovu v hodnote 14 307 EUR. Spoločnosť technicky zhodnotila dochádzkový terminál v hodnote 4 381 EUR, obstarala a zaradila do majetku laparoskopickú zostavu v hodnote 74 788 EUR, USG prístroje v hodnote 75 717 EUR, laserový systém v hodnote 41 243 EUR, monitory vitálnych funkcií v hodnote 33 527 EUR, ostatné zdravotnícke a nezdravotnícke prístroje a zariadenia v hodnote 91 522 EUR, PC zariadenia v hodnote 17 640 EUR, ostatné zariadenia v hodnote 66 051 EUR. Zároveň Spoločnosť vyradila majetok v hodnote 11 291 EUR.

2.6 Náklady na činnosť v oblasti výskumu a vývoja

Spoločnosť nerealizovala v roku 2018 žiadne výdavky na činnosť v oblasti výskumu a vývoja a neplánuje ani v roku 2019 investovať do tejto oblasti.

3. Predpokladaný budúci vývoj činnosti Spoločnosti

Spoločnosť sa v roku 2019 bude naďalej zameriavať na zefektívnenie činnosti v oblasti znižovania nákladov a zvyšovania výnosov tak, aby dokázala poskytovať kvalitnú zdravotnú starostlivosť pre pacientov v tomto regióne. V oblasti poskytovania zdravotnej starostlivosti sa zameria na zvýšenie kvality materiálno-technického vybavenia obnovou zastaranej zdravotníckej techniky a zakúpením novej na kvalitatívne vyššej úrovni.

Spokojnosť pacientov a dobrý kredit nemocnice je základným predpokladom úspechu v prostredí poskytovania zdravotnej starostlivosti.

4. Návrh na rozdelenie zisku

Spoločnosť dosiahla v roku 2018 kladný výsledok hospodárenia vo výške 418 028 EUR. Štatutárny orgán navrhuje použiť zisk za rok 2018 na tvorbu zákonného rezervného fondu a úhradu strát minulých rokov.

5. Udalosti osobitného významu, ktoré nastali po skončení účtovného obdobia, za ktoré sa vyhotovuje výročná správa

Po 31. decembri 2018 do dňa zostavenia účtovnej závierky nenastali také udalosti, ktoré by si vyžadovali zverejnenie alebo vykázanie v účtovnej závierke za rok 2018.

6. Nadobudnutie vlastných akcií, dočasných listov, obchodných podielov a akcií, dočasných listov a obchodných podielov materskej účtovnej jednotky

Spoločnosť v roku 2018 nenadobudla žiadne vlastné akcie, dočasné listy, obchodné podiely a akcie, dočasné listy a obchodné podiely materskej účtovnej jednotky.

7. Vplyv na životné prostredie

V súčasnosti nie sú známe žiadne relevantné riziká pre Spoločnosť týkajúce sa možností vzniku zátiaží, havárií, narušenia životného prostredia ani potenciálnych záväzkov súvisiacich s kontamináciou pôdy, podzemnej alebo povrchovej vody, znečistením ovzdušia a nevyriešených sťažností týkajúcich sa životného prostredia.

8. Vplyv na zamestnanosť

V súčasnosti nie sú známe žiadne relevantné riziká pre Spoločnosť, ktoré by mali vplyv na zamestnanosť.

9. Prehľad peňažných tokov

Spoločnosť zostavila prehľad peňažných tokov pomocou nepriamej metódy.

Názov položky	2018	2017
Výsledok hospodárenia pred zdanením	536 112	494 053
<i>Úpravy o nepeňažné operácie:</i>		
Odpisy dlhodobého majetku	700 726	603 489
Odpis pohľadávky	130	0
Zmena stavu opravnej položky k dlhodobému majetku	147 174	16 508
Zmena stavu opravnej položky k pohľadávkam	15 993	-10 377
Zmena stavu opravnej položky k zásobám	34 746	-6 234
Zmena stavu rezerv	184 777	186 097
Úrokové náklady (netto)	75 722	74 073
Zisk z prevádzky pred zmenou pracovného kapitálu	1 695 380	1 357 609
<i>Zmena pracovného kapitálu:</i>		
Úbytok (prírastok) pohľadávok z obchodného styku a časového rozlíšenia	65 275	-48 153
Úbytok (prírastok) zásob	-30 539	-165 747
(Úbytok) prírastok záväzkov a časového rozlíšenia	64 151	-565 141
Prevádzkové peňažné toky	1 794 267	578 568
Peňažné toky z prevádzkovej činnosti		
Prevádzkové peňažné toky	1 794 267	578 568
Zaplatené úroky	-75 722	-74 073
Prijaté úroky	0	0
Zaplatená daň z príjmov	88 576	-407 328
Čisté peňažné toky z prevádzkovej činnosti	1 807 120	97 167
Peňažné toky z investičnej činnosti		
Nákup dlhodobého majetku	-1 068 927	-1 793 434
Čisté peňažné toky z investičnej činnosti	-1 068 927	-1 793 434
Peňažné toky z finančnej činnosti		
Príjmy / splátky úverov a pôžičiek od bánk	40 881	40 459
Čisté peňažné toky z finančnej činnosti	40 881	40 459
Prírastky (úbytky) peňažných prostriedkov a peňažných ekvivalentov	779 074	-1 655 808
Peňažné prostriedky a peňažné ekvivalenty na začiatku roka	-3 939 101	-2 283 293
Peňažné prostriedky a peňažné ekvivalenty na konci roka	-3 160 027	-3 939 101

Štruktúra peňažných prostriedkov a peňažných ekvivalentov:

Položka	2018	2017
Peniaze	4 379	2 370
Ceniny	0	0
Účty v bankách	10 691	7 436
Kontokorentný účet	0	0
Peniaze na ceste	1 452	1 898
Záväzkov z cash poolingu	-3 176 549	-3 950 805
Krátkodobý finančný majetok – dlhopisy	0	0
Spolu	-3 160 027	-3 939 101

Správa nezávislého audítora

Akcionárom, dozornej rade a predstavenstvu spoločnosti Nemocnica s poliklinikou Sv. Lukáša Galanta, a.s.:

Správa z auditu účtovnej závierky

Názor

Uskutočnili sme audit účtovnej závierky spoločnosti Nemocnica s poliklinikou Sv. Lukáša Galanta, a.s. („Spoločnosť“), ktorá obsahuje súvahu k 31. decembru 2018, výkaz ziskov a strát za rok končiaci sa k uvedenému dátumu, a poznámky, ktoré obsahujú súhrn významných účtovných zásad a účtovných metód.

Podľa nášho názoru, priložená účtovná závierka poskytuje pravdivý a verný obraz finančnej situácie Spoločnosti k 31. decembru 2018 a výsledku jej hospodárenia za rok končiaci sa k uvedenému dátumu podľa zákona č. 431/2002 Z.z. o účtovníctve v znení neskorších predpisov (ďalej len „zákon o účtovníctve“).

Základ pre názor

Audit sme vykonali podľa medzinárodných auditorských štandardov (International Standards on Auditing, „ISAs“). Naša zodpovednosť podľa týchto štandardov je uvedená v odseku Zodpovednosť audítora za audit účtovnej závierky. Od Spoločnosti sme nezávislí podľa ustanovení zákona č. 423/2015 o štatutárnom audite a o zmene a doplnení zákona č. 431/2002 Z. z. o účtovníctve v znení neskorších predpisov (ďalej len „zákon o štatutárnom audite“) týkajúcich sa etiky, vrátane Etického kódexu audítora, relevantných pre náš audit účtovnej závierky a splnili sme aj ostatné požiadavky týchto ustanovení týkajúcich sa etiky. Sme presvedčení, že auditorské dôkazy, ktoré sme získali, poskytujú dostatočný a vhodný základ pre náš názor.

Zodpovednosť štatutárneho orgánu a osôb poverených spravovaním za účtovnú závierku

Štatutárny orgán je zodpovedný za zostavenie tejto účtovnej závierky tak, aby poskytovala pravdivý a verný obraz podľa zákona o účtovníctve a za tie interné kontroly, ktoré považuje za potrebné na zostavenie účtovnej závierky, ktorá neobsahuje významné nesprávnosti, či už v dôsledku podvodu alebo chyby.

Pri zostavovaní účtovnej závierky je štatutárny orgán zodpovedný za zhodnotenie schopnosti Spoločnosti nepretržite pokračovať vo svojej činnosti, za opísanie skutočností týkajúcich sa nepretržitého pokračovania v činnosti, ak je to potrebné, a za použitie predpokladu nepretržitého pokračovania v činnosti v účtovníctve, ibaže by mal v úmysle Spoločnosť zlikvidovať alebo ukončiť jej činnosť, alebo by nemal inú realistickú možnosť než tak urobiť.

Osoby poverené spravovaním sú zodpovedné za dohľad nad procesom finančného výkazníctva Spoločnosti.

Zodpovednosť audítora za audit účtovnej závierky

Našou zodpovednosťou je získať primerané uistenie, či účtovná závierka ako celok neobsahuje významné nesprávnosti, či už v dôsledku podvodu alebo chyby, a vydať správu audítora, vrátane názoru. Primerané uistenie je uistenie vysokého stupňa, ale nie je zárukou toho, že audit vykonaný podľa ISAs vždy odhalí významné nesprávnosti, ak také existujú. Nesprávnosti môžu vzniknúť v dôsledku podvodu alebo chyby a za významné sa považujú vtedy, ak by sa dalo odôvodnene

očakávať, že jednotlivito alebo v súhrne by mohli ovplyvniť ekonomické rozhodnutia používateľov, uskutočnené na základe tejto účtovnej závierky.

V rámci auditu uskutočneného podľa ISAs, počas celého auditu uplatňujeme odborný úsudok a zachovávame profesionálny skepticizmus. Okrem toho:

- Identifikujeme a posudzujeme riziká významnej nesprávnosti účtovnej závierky, či už v dôsledku podvodu alebo chyby, navrhujeme a uskutočňujeme audítorské postupy reagujúce na tieto riziká a získavame audítorské dôkazy, ktoré sú dostatočné a vhodné na poskytnutie základu pre náš názor. Riziko neodhalenia významnej nesprávnosti v dôsledku podvodu je vyššie ako toto riziko v dôsledku chyby, pretože podvod môže zahŕňať tajnú dohodu, falšovanie, úmyselné vynechanie, nepravdivé vyhlásenie alebo obídienie internej kontroly.
- Oboznamujeme sa s internými kontrolami relevantnými pre audit, aby sme mohli navrhnúť audítorské postupy vhodné za daných okolností, ale nie za účelom vyjadrenia názoru na efektívnosť interných kontrol Spoločnosti.
- Hodnotíme vhodnosť použitých účtovných zásad a účtovných metód a primeranosť účtovných odhadov a uvedenie s nimi súvisiacich informácií, uskutočnené štatutárnym orgánom.
- Robíme záver o tom, či štatutárny orgán vhodne v účtovníctve používa predpoklad nepretržitého pokračovania v činnosti a na základe získaných audítorských dôkazov záver o tom, či existuje významná neistota v súvislosti s udalosťami alebo okolnosťami, ktoré by mohli významne spochybniť schopnosť Spoločnosti nepretržite pokračovať v činnosti. Ak dospejeme k záveru, že významná neistota existuje, sme povinní upozorniť v našej správe audítora na súvisiace informácie uvedené v účtovnej závierke alebo, ak sú tieto informácie nedostatočné, modifikovať náš názor. Naše závery vychádzajú z audítorských dôkazov získaných do dátumu vydania našej správy audítora. Budúce udalosti alebo okolnosti však môžu spôsobiť, že spoločnosť prestane pokračovať v nepretržitej činnosti.
- Hodnotíme celkovú prezentáciu, štruktúru a obsah účtovnej závierky vrátane informácií v nej uvedených, ako aj to, či účtovná závierka zachytáva uskutočnené transakcie a udalosti spôsobom, ktorý vedie k ich vernému zobrazeniu.

S osobami poverenými spravovaním komunikujeme okrem iného o plánovanom rozsahu a harmonograme auditu a o významných zisteniach auditu, vrátane všetkých významných nedostatkov internej kontroly, ktoré počas nášho auditu zistíme.

Správa k ďalším požiadavkám zákonov a iných právnych predpisov

Správa k informáciám, ktoré sa uvádzajú vo výročnej správe

Štatutárny orgán je zodpovedný za informácie uvedené vo výročnej správe, zostavenej podľa požiadaviek zákona o účtovníctve. Naš vyššie uvedený názor na účtovnú závierku sa nevzťahuje na iné informácie vo výročnej správe.

V súvislosti s auditom účtovnej závierky je našou zodpovednosťou oboznámenie sa s informáciami uvedenými vo výročnej správe a posúdenie, či tieto informácie nie sú vo významnom nesúlade s auditovanou účtovnou závierkou alebo našimi poznatkami, ktoré sme získali počas auditu účtovnej závierky, alebo sa inak zdajú byť významne nesprávne.

Posúdili sme, či výročná správa Spoločnosti obsahuje informácie, ktorých uvedenie vyžaduje zákon o účtovníctve.

Na základe prác vykonaných počas auditu účtovnej závierky, podľa nášho názoru:

- informácie uvedené vo výročnej správe zostavenej za rok 2018 sú v súlade s účtovnou závierkou za daný rok,
- výročná správa obsahuje informácie podľa zákona o účtovníctve.

Okrem toho, na základe našich poznatkov o účtovnej jednotke a situácii v nej, ktoré sme získali počas auditu účtovnej závierky, sme povinní uviesť, či sme zistili významné nesprávnosti vo výročnej správe, ktorú sme obdržali pred dátumom vydania tejto správy audítora. V tejto súvislosti neexistujú zistenia, ktoré by sme mali uviesť.

27. júna 2019
Bratislava, Slovenská republika

Ernst & Young Slovakia, spol. s r.o.
Licencia SKAU č. 257



Ing. Dalimil Draganovský, štatutárny audítor
Licencia SKAU č. 893

ÚČTOVNÁ ZÁVIERKA

podnikateľov v podvojnom účtovníctve



zostavená k 31.12.2018

Číselné údaje sa zarovnávajú vpravo, ostatné údaje sa píše zľava. Nevyplnené riadky sa ponechávajú prázdne.

Údaje sa vypĺňajú paličkovým písmom (podľa tohto vzoru), písacím strojom alebo tlačiarňou, a to čiernou alebo tmavomodrou farbou.

Á Ā B Ć D Ę F G H Í J K L M N O P Q R Š T Ú V X Ý Ž 0 1 2 3 4 5 6 7 8 9

Daňové identifikačné číslo 2 0 2 2 7 2 8 7 9 6	Účtovná závierka X riadna	Účtovná jednotka malá	Mesiac Rok od 1 2 0 1 8
IČO 4 4 4 5 2 5 1 9	mimoriadna	X veľká	Za obdobie do 1 2 2 0 1 8
SK NACE 8 6 . 1 0 . 0	priebežná	(vyznačí sa x)	Bezprostredne predchádzajúce obdobie od 1 2 0 1 7 do 1 2 2 0 1 7

Priložené súčasti účtovnej závierky

X Súvaha (Úč POD 1-01)
(v celých eurách)X Výkaz ziskov a strát (Úč POD 2-01)
(v celých eurách)X Poznámky (Úč POD 3-01)
(v celých eurách alebo eurocentoch)

Obchodné meno (názov) účtovnej jednotky

N e m o c n i c a s p o l i k l i n i k o u
S v . L u k á š a G a l a n t a , a . s .

Sídlo účtovnej jednotky

Ulica

H o d s k á

Číslo

3 7 3 / 3 8

PSC

Obec

9 2 4 2 2 G a l a n t a

Označenie obchodného registra a číslo zápisu obchodnej spoločnosti

O k r e s n ý s ú d T r n a v a

O d d i e l : S a , V l o ž k a č í s l o : 1 0 5 0 9 / T

Telefónne číslo

Faxové číslo

E-mailová adresa

Zostavená dňa:

2 6 . 6 . 2 0 1 9

Schválená dňa:

. . 2 0

Podpisový záznam štatutárneho orgánu účtovnej jednotky
alebo člena štatutárneho orgánu účtovnej jednotky alebo
podpisový záznam fyzickej osoby, ktorá je účtovnou jednotkou:riadi. Vladimír Dvorový, IFAH Ing. Lenka Smreková, FCCA

Záznamy daňového úradu

Miesto pre evidenčné číslo

Odtlačok prezentačnej pečiatky daňového úradu



Ozna- čenie a	STRANA AKTÍV b	Číslo riadku c	Bežné účtovné obdobie		Bezprostredne predchádzajúce účtovné obdobie	
			1	Brutto - časť 1	Netto 2	Netto 3
				Korekcia - časť 2		
	SPOLU MAJETOK r. 02 + r. 33 + r. 74	01		1 8 7 3 1 1 3 4	1 5 8 4 9 5 2 6	
				2 8 8 1 6 0 8		1 5 7 9 4 5 2 9
A.	Neobežný majetok r. 03 + r. 11 + r. 21	02		1 1 8 3 0 3 3 1	9 0 0 8 2 2 9	
				2 8 2 2 1 0 2		8 6 7 9 3 4 3
A.I.	Dlhodobý nehmotný majetok súčet (r. 04 až r. 10)	03		2 3 1 4 8		
				2 3 1 4 8		
A.I.1.	Aktivované náklady na vývoj (012) - /072, 091A/	04				
2.	Softvér (013) - /073, 091A/	05		2 3 1 4 8		
				2 3 1 4 8		
3.	Oceniteľné práva (014) - /074, 091A/	06				
4.	Goodwill (015) - /075, 091A/	07				
5.	Ostatný dlhodobý nehmotný majetok (019, 01X) - /079, 07X, 091A/	08				
6.	Obstarávaný dlhodobý nehmotný majetok (041) - /093/	09				
7.	Poskytnuté preddavky na dlhodobý nehmotný majetok (051) - /095A/	10				
A.II.	Dlhodobý hmotný majetok súčet (r. 12 až r. 20)	11		1 1 8 0 7 1 8 3	9 0 0 8 2 2 9	
				2 7 9 8 9 5 4		8 6 7 9 3 4 3
A.II.1.	Pozemky (031) - /092A/	12		1 9 0 8 4 9 6	1 7 6 0 3 9 9	
				1 4 8 0 9 7		1 9 0 8 4 9 6
2.	Stavby (021) - /081, 092A/	13		5 6 0 2 3 7 1	4 8 4 5 3 7 3	
				7 5 6 9 9 8		4 6 6 1 9 8 8
3.	Samostatné huteľné vecí a súbory huteľných vecí (022) - /082, 092A/	14		3 6 2 7 4 2 7	1 7 3 3 5 6 8	
				1 8 9 3 8 5 9		1 8 5 8 4 3 5



Označenie a	STRANA AKTÍV b	Číslo riadku c	Bežné účtovné obdobie		Bezprostredne predchádzajúce účtovné obdobie
			1	2	
			Brutto - časť 1 Korekcia - časť 2	Netto	
			Netto 3		
4.	Pestovateľské celky trvalých porastov (025) - /085, 092A/	15			
5.	Základné stádo a ťažné zvieratá (026) - /086, 092A/	16			
6.	Ostatný dlhodobý hmotný majetok (029, 02X, 032) - /089, 08X, 092A/	17			
7.	Obstarávaný dlhodobý hmotný majetok (042) - /094/	18	6 6 8 8 8 9	6 6 8 8 8 9	2 5 0 4 2 4
8.	Poskytnuté preddavky na dlhodobý hmotný majetok (052) - /095A/	19			
9.	Opravná položka k nadobudnutému majetku (+/- 097) +/- 098	20			
A.III.	Dlhodobý finančný majetok súčet (r. 22 až r. 32)	21			
A.III.1.	Podielové cenné papiere a podiely v prepojených účtovných jednotkách (061A, 062A, 063A) - /096A/	22			
2.	Podielové cenné papiere a podiely s podielovou účasťou okrem v prepojených účtovných jednotkách (062A) - /096A/	23			
3.	Ostatné realizovateľné cenné papiere a podiely (063A) - /096A/	24			
4.	Pôžičky prepojeným účtovným jednotkám (066A) - /096A/	25			
5.	Pôžičky v rámci podielovej účasti okrem prepojeným účtovným jednotkám (066A) - /096A/	26			
6.	Ostatné pôžičky (067A) - /096A/	27			
7.	Dlhové cenné papiere a ostatný dlhodobý finančný majetok (065A, 069A, 06XA) - /096A/	28			



Označenie a	STRANA AKTÍV b	Číslo riadku c	Bežné účtovné obdobie		Bezprostredne predchádzajúce účtovné obdobie
			1	2	3
			Brutto - časť 1 Korekcia - časť 2	Netto	Netto
8.	Pôžičky a ostatný dlhodobý finančný majetok so zostatkovou dobou splatnosti najviac jeden rok (066A, 067A, 069A, 06XA) - /096A/	29			
9.	Účty v bankách s dobou viazanosti dlhšou ako jeden rok (22XA)	30			
10.	Obstarávaný dlhodobý finančný majetok (043) - /096A/	31			
11.	Poskytnuté preddavky na dlhodobý finančný majetok (053) - /095A/	32			
B.	Obežný majetok r. 34 + r. 41 + r. 53 + r. 66 + r. 71	33	6 8 8 1 3 6 7	6 8 2 1 8 6 1	
			5 9 5 0 6		7 0 9 8 4 4 1
B.I.	Zásoby súčet (r. 35 až r. 40)	34	7 2 7 0 0 3	6 9 1 8 7 6	
			3 5 1 2 7		6 9 6 2 1 3
B.I.1.	Materiál (112, 119, 11X) - /191, 19X/	35	7 2 7 0 0 3	6 9 1 8 7 6	
			3 5 1 2 7		6 9 6 2 0 3
2.	Nedokončená výroba a polotovary vlastnej výroby (121, 122, 12X) - /192, 193, 19X/	36			
3.	Výrobky (123) - /194/	37			
4.	Zvieratá (124) - /195/	38			
5.	Tovar (132, 133, 13X, 139) - /196, 19X/	39			
6.	Poskytnuté preddavky na zásoby (314A) - /391A/	40			1 0
B.II.	Dlhodobé pohľadávky súčet (r. 42 + r. 46 až r. 52)	41	1 1 8 2 0 7	1 1 8 2 0 7	
					1 1 5 6 6 1
B.II.1.	Pohľadávky z obchodného styku súčet (r. 43 až r. 45)	42			



Označenie a	STRANA AKTÍV b	Číslo riadku c	Bežné účtovné obdobie		Bezprostredne predchádzajúce účtovné obdobie
			1	2	
			Brutto - časť 1 Korekcia - časť 2	Netto	Netto 3
1.a.	Pohľadávky z obchodného styku voči prepojeným účtovným jednotkám (311A, 312A, 313A, 314A, 315A, 31XA) - /391A/	43			
1.b.	Pohľadávky z obchodného styku v rámci podielovej účasti okrem pohľadávok voči prepojeným účtovným jednotkám (311A, 312A, 313A, 314A, 315A, 31XA) - /391A/	44			
1.c.	Ostatné pohľadávky z obchodného styku (311A, 312A, 313A, 314A, 315A, 31XA) - /391A/	45			
2.	Čistá hodnota zákazky (316A)	46			
3.	Ostatné pohľadávky voči prepojeným účtovným jednotkám (351A) - /391A/	47			
4.	Ostatné pohľadávky v rámci podielovej účasti okrem pohľadávok voči prepojeným účtovným jednotkám (351A) - /391A/	48			
5.	Pohľadávky voči spoločníkom, členom a združeniu (354A, 355A, 358A, 35XA) - /391A/	49			
6.	Pohľadávky z derivátových operácií (373A, 376A)	50			
7.	Iné pohľadávky (335A, 336A, 33XA, 371A, 374A, 375A, 378A) - /391A/	51			
8.	Odložená daňová pohľadávka (481A)	52	1 1 8 2 0 7	1 1 8 2 0 7	1 1 5 6 6 1
B.III.	Krátkodobé pohľadávky súčet (r. 54 + r. 58 až r. 65)	53	6 0 1 9 6 3 5	5 9 9 5 2 5 6	6 2 7 4 8 6 3
B.III.1.	Pohľadávky z obchodného styku súčet (r. 55 až r. 57)	54	2 7 1 1 8 8 5	2 6 9 0 9 5 6	2 7 7 3 2 4 4
1.a.	Pohľadávky z obchodného styku voči prepojeným účtovným jednotkám (311A, 312A, 313A, 314A, 315A, 31XA) - /391A/	55	1 0 6 5 8 6 2	1 0 6 5 8 6 2	2 1 5 2 3 6
1.b.	Pohľadávky z obchodného styku v rámci podielovej účasti okrem pohľadávok voči prepojeným účtovným jednotkám (311A, 312A, 313A, 314A, 315A, 31XA) - /391A/	56	2 9 9 9 5 0	2 9 9 9 5 0	2 1 7 8 0 2



Označenie a	STRANA AKTÍV b	Číslo riadku c	Bežné účtovné obdobie		Bezprostredne predchádzajúce účtovné obdobie
			1	2	3
			Brutto - časť 1 Korekcia - časť 2	Netto	Netto
1.c.	Ostatné pohľadávky z obchodného styku (311A, 312A, 313A, 314A, 315A, 31XA) - /391A/	57	1 3 4 6 0 7 3	1 3 2 5 1 4 4	
			2 0 9 2 9		2 3 4 0 2 0 6
2.	Čistá hodnota zákazky (316A)	58			
3.	Ostatné pohľadávky voči prepojeným účtovným jednotkám (351A) - /391A/	59			
4.	Ostatné pohľadávky v rámci podielovej účasti okrem pohľadávok voči prepojeným účtovným jednotkám (351A) - /391A/	60			
5.	Pohľadávky voči spoločníkom, členom a združeniu (354A, 355A, 358A, 35XA, 398A) - /391A/	61			
6.	Sociálne poistenie (336A) - /391A/	62			
7.	Daňové pohľadávky a dotácie (341, 342, 343, 345, 346, 347) - /391A/	63	3 2 9 3 8 6 4	3 2 9 3 8 6 4	
					3 4 9 7 8 8 6
8.	Pohľadávky z derivátových operácií (373A, 376A)	64			
9.	Iné pohľadávky (335A, 33XA, 371A, 374A, 375A, 378A) - /391A/	65	1 3 8 8 6	1 0 4 3 6	
			3 4 5 0		3 7 3 3
B.IV.	Krátkodobý finančný majetok súčet (r. 67 až r. 70)	66			
B.IV.1.	Krátkodobý finančný majetok v prepojených účtovných jednotkách (251A, 253A, 256A, 257A, 25XA) - /291A, 29XA/	67			
2.	Krátkodobý finančný majetok bez krátkodobého finančného majetku v prepojených účtovných jednotkách (251A, 253A, 256A, 257A, 25XA) - /291A, 29XA/	68			
3.	Vlastné akcie a vlastné obchodné podiely (252)	69			
4.	Obstarávaný krátkodobý finančný majetok (259, 314A) - /291A/	70			



Označenie a	STRANA AKTÍV b	Číslo riadku c	Bežné účtovné obdobie		Bezprostredne predchádzajúce účtovné obdobie
			1	2	
			Brutto - časť 1	Netto	Netto
			Korekcia - časť 2		
B.V.	Finančné účty r. 72 + r. 73	71	1 6 5 2 2	1 6 5 2 2	1 1 7 0 4
B.V.1.	Peniaze (211, 213, 21X)	72	4 3 7 9	4 3 7 9	2 3 7 0
2.	Účty v bankách (221A, 22X, +/- 261)	73	1 2 1 4 3	1 2 1 4 3	9 3 3 4
C.	Časové rozlíšenie súčet (r. 75 až r. 78)	74	1 9 4 3 6	1 9 4 3 6	1 6 7 4 5
C.1.	Náklady budúcich období dlhodobé (381A, 382A)	75	1 0 2 3 8	1 0 2 3 8	
2.	Náklady budúcich období krátkodobé (381A, 382A)	76	9 1 9 8	9 1 9 8	9 7 1 6
3.	Prijmy budúcich období dlhodobé (385A)	77			
4.	Prijmy budúcich období krátkodobé (385A)	78			7 0 2 9

Označenie a	STRANA PASÍV b	Číslo riadku c	Bežné účtovné obdobie 4	Bezprostredne predchádzajúce účtovné obdobie 5
	SPOLU VLASTNÉ IMANIE A ZÁVÄZKY r. 80 + r. 101 + r. 141	79	1 5 8 4 9 5 2 6	1 5 7 9 4 5 2 9
A.	Vlastné imanie r. 81 + r. 85 + r. 86 + r. 87 + r. 90 + r. 93 + r. 97 + r. 100	80	5 8 6 6 4 4 4	5 4 4 8 4 1 7
A.I.	Základné imanie súčet (r. 82 až r. 84)	81	5 2 2 7 9 0 0	5 2 2 7 9 0 0
A.I.1.	Základné imanie (411 alebo +/- 491)	82	5 2 0 9 3 1 3	5 2 0 9 3 1 3
2.	Zmena základného imania +/- 419	83	1 8 5 8 7	1 8 5 8 7
3.	Pohľadávky za upísané vlastné imanie (-/353)	84		
A.II.	Emisné ážio (412)	85		
A.III.	Ostatné kapitálové fondy (413)	86	4 8 5 0 0 0	4 8 5 0 0 0
A.IV.	Zákonné rezervné fondy r. 88 + r. 89	87	1 7 6 9 4 0	1 4 0 9 4 7
A.IV.1.	Zákonný rezervný fond a nedeliteľný fond (417A, 418, 421A, 422)	88	1 7 6 9 4 0	1 4 0 9 4 7
2.	Rezervný fond na vlastné akcie a vlastné podieľy (417A, 421A)	89		



Označenie a	STRANA PASÍV b	Číslo riadku c	Bežné účtovné obdobie 4	Bezprostredne predchádzajúce účtovné obdobie 5
A.V.	Ostatné fondy zo zisku r. 91 + r. 92	90		
A.V.1.	Štatutárne fondy (423, 42X)	91		
2.	Ostatné fondy (427, 42X)	92		
A.VI.	Oceňovacie rozdiely z precenenia súčet (r. 94 až r. 96)	93		
A.VI.1.	Oceňovacie rozdiely z precenenia majetku a záväzkov (+/- 414)	94		
2.	Oceňovacie rozdiely z kapitálových účasťí (+/- 415)	95		
3.	Oceňovacie rozdiely z precenenia pri zlúčení, splnutí a rozdelení (+/- 416)	96		
A.VII.	Výsledok hospodárenia minulých rokov r. 98 + r. 99	97	- 4 4 1 4 2 4	- 7 6 5 3 5 9
A.VII.1.	Nerozdelený zisk minulých rokov (428)	98	1 6 5 3 8 1	1 6 5 3 8 1
2.	Neuhradená strata minulých rokov (-/429)	99	- 6 0 6 8 0 5	- 9 3 0 7 4 0
A.VIII.	Výsledok hospodárenia za účtovné obdo- bie po zdanení +/- r. 01 - (r. 81 + r. 85 + r. 86 + r. 87 + r. 90 + r. 93 + r. 97 + r. 101 + r. 141)	100	4 1 8 0 2 8	3 5 9 9 2 9
B.	Záväzky r. 102 + r. 118 + r. 121 + r. 122 + r. 136 + r. 139 + r. 140	101	6 5 8 4 6 0 3	6 9 6 6 9 9 1
B.I.	Dlhodobé záväzky súčet (r. 103 + r. 107 až r. 117)	102	3 2 5 6 2 0	4 9 4 2 4 9
B.I.1.	Dlhodobé záväzky z obchodného styku súčet (r. 104 až r. 106)	103		
1.a.	Záväzky z obchodného styku voči prepojeným účtovným jednotkám (321A, 475A, 476A)	104		
1.b.	Záväzky z obchodného styku v rámci podielo- vej účasti okrem záväzkov voči prepojeným účtovným jednotkám (321A, 475A, 476A)	105		
1.c.	Ostatné záväzky z obchodného styku (321A, 475A, 476A)	106		
2.	Čistá hodnota zákazky (316A)	107		
3.	Ostatné záväzky voči prepojeným účtovným jednotkám (471A, 47XA)	108		
4.	Ostatné záväzky v rámci podielovej účasti okrem záväzkov voči prepojeným účtovným jednotkám (471A, 47XA)	109		
5.	Ostatné dlhodobé záväzky (479A, 47XA)	110	3 1 0 4 4 0	4 8 8 2 0 9
6.	Dlhodobé prijaté preddavky (475A)	111		
7.	Dlhodobé zmenky na úhradu (478A)	112		
8.	Vydané dlhopisy (473A/-/255A)	113		
9.	Záväzky zo sociálneho fondu (472)	114	1 5 1 8 0	6 0 4 0
10.	Iné dlhodobé záväzky (336A, 372A, 474A, 47XA)	115		
11.	Dlhodobé záväzky z derivátových operácií (373A, 377A)	116		
12.	Odložený daňový záväzok (481A)	117		



Označenie a	STRANA PASÍV b	Číslo riadku c	Bežné účtovné obdobie 4	Bezprostredne predchádzajúce účtovné obdobie 5
B.II.	Dlhodobé rezervy r. 119 + r. 120	118	1 5 2 8 5 1	1 6 0 2 5 8
B.II.1.	Zákonné rezervy (451A)	119		
2.	Ostatné rezervy (459A, 45XA)	120	1 5 2 8 5 1	1 6 0 2 5 8
B.III.	Dlhodobé bankové úvery (461A, 46XA)	121		
B.IV.	Krátkodobé záväzky súčet (r. 123 + r. 127 až r. 135)	122	5 1 0 7 7 3 2	5 5 4 7 1 4 9
B.IV.1.	Záväzky z obchodného styku súčet (r. 124 až r. 126)	123	8 6 8 3 5 2	6 6 3 1 4 0
1.a.	Záväzky z obchodného styku voči prepojeným účtovným jednotkám (321A, 322A, 324A, 325A, 326A, 32XA, 475A, 476A, 478A, 47XA)	124	4 5 9 1 6	5 1 7 8 5
1.b.	Záväzky z obchodného styku v rámci podielovej účasti okrem záväzkov voči prepojeným účtovným jednotkám (321A, 322A, 324A, 325A, 326A, 32XA, 475A, 476A, 478A, 47XA)	125	2 9 3 4 7 0	2 4 7 1 6 7
1.c.	Ostatné záväzky z obchodného styku (321A, 322A, 324A, 325A, 326A, 32XA, 475A, 476A, 478A, 47XA)	126	5 2 8 9 6 6	3 6 4 1 8 8
2.	Čistá hodnota zákazky (316A)	127		
3.	Ostatné záväzky voči prepojeným účtovným jednotkám (361A, 36XA, 471A, 47XA)	128	3 1 7 6 5 4 9	3 9 5 0 8 0 5
4.	Ostatné záväzky v rámci podielovej účasti okrem záväzkov voči prepojeným účtovným jednotkám (361A, 36XA, 471A, 47XA)	129		
5.	Záväzky voči spoločníkom a združeniu (364, 365, 366, 367, 368, 398A, 478A, 479A)	130		
6.	Záväzky voči zamestnancom (331, 333, 33X, 479A)	131	5 5 8 7 1 9	5 1 5 1 5 6
7.	Záväzky zo sociálneho poistenia (336A)	132	3 5 6 4 4 1	3 2 7 0 1 2
8.	Daňové záväzky a dotácie (341, 342, 343, 345, 346, 347, 34X)	133	1 0 4 2 6 4	7 8 7 9 7
9.	Záväzky z derivátových operácií (373A, 377A)	134		
10.	Iné záväzky (372A, 379A, 474A, 475A, 479A, 47XA)	135	4 3 4 0 7	1 2 2 3 9
B.V.	Krátkodobé rezervy r. 137 + r. 138	136	6 7 2 4 9 1	4 8 0 3 0 7
B.V.1.	Zákonné rezervy (323A, 451A)	137	2 1 4 2 4 9	1 7 7 4 2 2
2.	Ostatné rezervy (323A, 32X, 459A, 45XA)	138	4 5 8 2 4 2	3 0 2 8 8 5
B.VI.	Bežné bankové úvery (221A, 231, 232, 23X, 461A, 46XA)	139		
B.VII.	Krátkodobé finančné výpomoci (241, 249, 24X, 473A, /-255A)	140	3 2 5 9 0 9	2 8 5 0 2 8
C.	Časové rozlíšenie súčet (r. 142 až r. 145)	141	3 3 9 8 4 7 9	3 3 7 9 1 2 1
C.1.	Výdavky budúcich období dlhodobé (383A)	142		
2.	Výdavky budúcich období krátkodobé (383A)	143	7 9 7 6 8	4 8 3 6 2
3.	Výnosy budúcich období dlhodobé (384A)	144	3 3 0 6 1 7 7	3 2 8 5 8 3 6
4.	Výnosy budúcich období krátkodobé (384A)	145	1 2 5 3 4	4 4 9 2 3



Označenie a	Text b	Číslo riadku c	Skutočnosť	
			bežné účtovné obdobie 1	bezprostredne predchádzajúce účtovné obdobie 2
*	Čistý obrat (časť účt. tr. 6 podľa zákona)	01	1 7 7 5 4 6 6 7	1 6 4 1 0 2 0 5
**	Výnosy z hospodárskej činnosti spolu súčet (r. 03 až r. 09)	02	1 8 2 5 4 8 7 7	1 6 9 4 8 1 6 1
I.	Tržby z predaja tovaru (604, 607)	03		
II.	Tržby z predaja vlastných výrobkov (601)	04		
III.	Tržby z predaja služieb (602, 606)	05	1 7 7 5 4 6 6 7	1 6 4 1 0 2 0 5
IV.	Zmeny stavu vnútroorganizačných zásob (+/-) (účtová skupina 61)	06		
V.	Aktivácia (účtová skupina 62)	07	3 4 9 9 7 7	3 4 2 8 1 9
VI.	Tržby z predaja dlhodobého nehmotného majetku, dlhodobého hmotného majetku a materiálu (641, 642)	08	4 6 6 4 5	9 2 4 2 6
VII.	Ostatné výnosy z hospodárskej činnosti (644, 645, 646, 648, 655, 657)	09	1 0 3 5 8 8	1 0 2 7 1 1
**	Náklady na hospodársku činnosť spolu r. 11 + r. 12 + r. 13 + r. 14 + r. 15 + r. 20 + r. 21 + r. 24 + r. 25 + r. 26	10	1 7 6 3 9 2 6 6	1 6 3 7 6 6 1 7
A.	Náklady vynaložené na obstaranie predaného tovaru (504, 507)	11		
B.	Spotreba materiálu, energie a ostatných neskladovateľných dodávok (501, 502, 503)	12	4 0 2 6 7 2 9	3 9 7 4 2 6 5
C.	Opravné položky k zásobám (+/-) (505)	13	3 4 7 4 5	- 6 2 3 4
D.	Služby (účtová skupina 51)	14	8 5 1 0 4 7	9 4 2 5 1 7
E.	Osobné náklady (r. 16 až r. 19)	15	1 1 6 0 4 2 5 2	1 0 7 1 9 0 1 7
E.1.	Mzdové náklady (521, 522)	16	8 4 6 2 8 8 2	7 7 9 8 7 8 6
2.	Odmeny členom orgánov spoločnosti a družstva (523)	17		
3.	Náklady na sociálne poistenie (524, 525, 526)	18	2 9 0 5 1 1 6	2 6 8 5 9 8 7
4.	Sociálne náklady (527, 528)	19	2 3 6 2 5 4	2 3 4 2 4 4
F.	Dane a poplatky (účtová skupina 53)	20	1 6 8 8 9	1 7 4 9 8
G.	Odpisy a opravné položky k dlhodobému nehmotnému majetku a dlhodobému hmotnému majetku (r. 22 + r. 23)	21	8 4 7 9 0 0	6 1 9 9 9 7
G.1.	Odpisy dlhodobého nehmotného majetku a dlhodobého hmotného majetku (551)	22	7 0 0 7 2 6	6 0 3 4 8 9
2.	Opravné položky k dlhodobému nehmotnému majetku a dlhodobému hmotnému majetku (+/-) (553)	23	1 4 7 1 7 4	1 6 5 0 8
H.	Zostatková cena predaného dlhodobého majetku a predaného materiálu (541, 542)	24	2 7 5 8 1	5 3 8 4 7
I.	Opravné položky k pohľadávkam (+/-) (547)	25	1 7 5 4 9	- 3 3 0 9
J.	Ostatné náklady na hospodársku činnosť (543, 544, 545, 546, 548, 549, 555, 557)	26	2 1 2 5 7 4	5 9 0 1 9
***	Výsledok hospodárenia z hospodárskej činnosti (+/-) (r. 02 - r. 10)	27	6 1 5 6 1 1	5 7 1 5 4 4



Ozna- čenie a	Text b	Číslo riadku c	Skutočnosť	
			bežné účtovné obdobie 1	bezprostredne predchádzajúce účtovné obdobie 2
			*	Pridaná hodnota (r. 03 + r. 04 + r. 05 + r. 06 + r. 07) - (r. 11 + r. 12 + r. 13 + r. 14)
**	Výnosy z finančnej činnosti spolu r. 30 + r. 31 + r. 35 + r. 39 + r. 42 + r. 43 + r. 44	29		1 7
VIII.	Tržby z predaja cenných papierov a podielov (661)	30		
IX.	Výnosy z dlhodobého finančného majetku súčet (r. 32 až r. 34)	31		
IX.1.	Výnosy z cenných papierov a podielov od prepojených účtovných jednotiek (665A)	32		
2.	Výnosy z cenných papierov a podielov v podielovej účasti okrem výnosov prepojených účtovných jednotiek (665A)	33		
3.	Ostatné výnosy z cenných papierov a podielov (665A)	34		
X.	Výnosy z krátkodobého finančného majetku súčet (r. 36 až r. 38)	35		
X.1.	Výnosy z krátkodobého finančného majetku od prepojených účtovných jednotiek (666A)	36		
2.	Výnosy z krátkodobého finančného majetku v podielovej účasti okrem výnosov prepojených účtovných jednotiek (666A)	37		
3.	Ostatné výnosy z krátkodobého finančného majetku (666A)	38		
XI.	Výnosové úroky (r. 40 + r. 41)	39		
XI.1.	Výnosové úroky od prepojených účtovných jednotiek (662A)	40		
2.	Ostatné výnosové úroky (662A)	41		
XII.	Kurzové zisky (663)	42		
XIII.	Výnosy z precenenia cenných papierov a výnosy z derivátových operácií (664, 667)	43		
XIV.	Ostatné výnosy z finančnej činnosti (668)	44		1 7
**	Náklady na finančnú činnosť spolu r. 46 + r. 47 + r. 48 + r. 49 + r. 52 + r. 53 + r. 54	45	7 9 4 9 9	7 7 5 0 8
K.	Predané cenné papiere a podiely (561)	46		
L.	Náklady na krátkodobý finančný majetok (566)	47		
M.	Opravné položky k finančnému majetku (+/-) (565)	48		
N.	Nákladové úroky (r. 50 + r. 51)	49	7 5 7 2 2	7 4 0 7 3
N.1.	Nákladové úroky pre prepojené účtovné jednotky (562A)	50	5 5 3 9 0	4 9 5 2 3
2.	Ostatné nákladové úroky (562A)	51	2 0 3 3 2	2 4 5 5 0
O.	Kurzové straty (563)	52		
P.	Náklady na precenenie cenných papierov a náklady na derivátové operácie (564, 567)	53		
Q.	Ostatné náklady na finančnú činnosť (568, 569)	54	3 7 7 7	3 4 3 5



Ozna- čenie a	Text b	Číslo riadku c	Skutočnosť	
			bežné účtovné obdobie 1	bezprostredne predchádzajúce účtovné obdobie 2
***	Výsledok hospodárenia z finančnej činnosti (+/-) (r. 29 - r. 45)	55	- 7 9 4 9 9	- 7 7 4 9 1
****	Výsledok hospodárenia za účtovné obdobie pred zdanením (+/-) (r. 27 + r. 55)	56	5 3 6 1 1 2	4 9 4 0 5 3
R.	Daň z príjmov (r. 58 + r. 59)	57	1 1 8 0 8 4	1 3 4 1 2 4
R.1.	Daň z príjmov splatná (591, 595)	58	1 2 0 6 3 0	6 6 3 6
2.	Daň z príjmov odložená (+/-) (592)	59	- 2 5 4 6	1 2 7 4 8 8
S.	Prevod podielov na výsledku hospodárenia spoločníkom (+/- 596)	60		
****	Výsledok hospodárenia za účtovné obdobie po zdanení (+/-) (r. 56 - r. 57 - r. 60)	61	4 1 8 0 2 8	3 5 9 9 2 9

Poznámky k účtovnej závierke zostavenej k 31. decembru 2018

I. VŠEOBECNÉ INFORMÁCIE

1. Názov a sídlo

Nemocnica s poliklinikou
Sv. Lukáša Galanta, a.s
Hodská 373/38
924 22 Galanta

Spoločnosť Nemocnica s poliklinikou Sv. Lukáša Galanta, a.s. (ďalej len „Spoločnosť“) bola založená 12. novembra 2008 a do Obchodného registra bola zapísaná 12. novembra 2008 (Obchodný register Okresného súdu Trnava v Trnave, oddiel. Sa, vložka č.10509/T).

Opis vykonávanej činnosti Spoločnosti

- doprava do alebo zo zdravotníckeho zariadenia
- kúpa tovaru za účelom jeho predaja konečnému spotrebiteľovi /maloobchod/ alebo za účelom jeho predaja iným prevádzkovateľom živnosti /veľkoobchod,
- prevádzkovanie všeobecnej nemocnice ústavná zdravotná starostlivosť v odbornom zameraní: neurológia, fyziatrickorehabilitačné oddelenie, geriatraia, interné s jednotkou intenzívnej starostlivosti, psychiatria, ušno-nosno-krčné, anesteziológia a intenzívna medicína, úrazová chirurgia a ortopédia, chirurgia, očné, gynekologicko-pôrodnice, detské a novorodenecké, urologické, oddelenie dlhodobochorých ambulancie v odbornom zameraní: anesteziologická, endokrinologická, cievno-chirurgická, traumatologická, očná, ušno-nosno-krčná, ústavná pohotovostná služba, lekárska služba prvej pomoci v odbore stomatológia, stomatologická, gynekologická, hematologicko-transfologická, ambulancia klinickej onkológie, tuberkulózy a pľúcnych chorôb, klinická psychológia, klinická farmakológia, gastroenterologická, neonatologická, očná jednodňová ambulantná starostlivosť, algeziologická, fyziatria-balneológia a liečebná rehabilitácia, spoločné vyšetrovacie a liečebné zložky: oddelenie hematológie, transfuziológie a klinickej biochémie, rádiodiagnostické oddelenie, rádiodiagnostické oddelenie CT, patologicko-anatomické oddelenie, oddelenie endoskopických vyšetrovacích metód, oddelenie centrálnych operačných sál a centrálnej sterilizácie
- prenájom nehnuteľností spojený s poskytovaním iných než základných služieb spojených s prenájomom
- prevádzkovanie parkoviska
- správa registratúrnych záznamov bez trvalej dokumentárnej hodnoty
- vykonávanie mimoškolskej vzdelávacej činnosti
- prevádzkovanie výdajne stravy
- organizovanie športových, kultúrnych a iných spoločenských podujatí
- organizovanie voľného času detí

2. Neobmedzené ručenie

Spoločnosť nie je neobmedzene ručiacim spoločníkom v iných účtovných jednotkách.

3. Dátum schválenia účtovnej závierky za predchádzajúce účtovné obdobie

Valné zhromaždenie schválilo dňa 21. decembra 2018 účtovnú závierku Spoločnosti za predchádzajúce účtovné obdobie.

4. Právny dôvod na zostavenie účtovnej závierky

Účtovná závierka Spoločnosti k 31. decembru 2018 je zostavená ako riadna účtovná závierka podľa § 17 ods. 6 zákona NR SR č. 431/2002 Z.z. o účtovníctve v znení neskorších predpisov (ďalej len „zákon o účtovníctve“) za účtovné obdobie od 1. januára 2018 do 31. decembra 2018.

5. Údaje o skupine

Spoločnosť je dcérskou spoločnosťou spoločnosti Svet zdravia, a.s., so sídlom v Bratislave, Digital Park II, Einsteinova 25, zapísaná do Obchodného registra 26. októbra 2005 (Obchodný register Okresného súdu Bratislava I v Bratislave, oddiel Sa, vložka č. 3721/B), ktorá má 100-percentný podiel na jej základnom imaní. Materská spoločnosť Svet zdravia, a.s. zostavuje konsolidovanú účtovnú závierku za všetky skupiny podnikov konsolidovaného celku. Konsolidovaná účtovná závierka spoločnosti Svet zdravia, a.s. je sprístupnená v sídle tejto spoločnosti.

6. Počet zamestnancov

Názov položky	Stav k 31.12.2018	Stav k 31.12.2017
Priemerný prepočítaný počet zamestnancov	578	570
Stav zamestnancov ku dňu, ku ktorému sa zostavuje účtovná závierka, z toho:	623	604
<i>počet vedúcich zamestnancov</i>	38	39

7. Orgány a spoločníci akcionári Spoločnosti

Orgány Spoločnosti

	Stav k 31.12.2018	Stav k 31.12.2017
Predstavenstvo:	Marek Duban (predseda) – od 1.4.2017 do 24.1.2018 MUDr. Vladimír Dvorový, MPH (predseda) – od 24.1.2018 Ing. Lenka Smreková (podpredseda) Ing. Marián Haviernik (člen) – od 14.7.2015 do 30.4.2019 Ing. Alexandra Pavlovičová – od 1.5.2019	Ing. Ľuboš Lopatka, PhD. (predseda) – do 31.3.2017 Marek Duban (predseda) – od 1.4.2017 do 24.1.2018 MUDr. Vladimír Dvorový, MPH (predseda) – od 24.1.2018 Ing. Martin Hrežo, FCCA, MBA (podpredseda) – do 10.5.2017 Ing. Lenka Smreková (podpredseda) – od 11.5.2017 Ing. Marián Haviernik (člen)
Dozorná rada:	Ing. Augustín Hambálek – od 19.6.2014 do 27.7.2018 MUDr. Ondrej Hajdúk MUDr. Ervín Chomča Mgr. Ján Janovčík MUDr. Igor Pramuk, MPH – od 1.2.2018 Mgr. Dana Miňová, PhD. – do 1.2.2018 Mgr. József Berényi – od 27.7.2018 Ing. Ľubomír Tóda Mária Bopková	Ing. Augustín Hambálek Marta Takacsová – od 16.6.2014 do 20.12.2017 MUDr. Ondrej Hajdúk MUDr. Ervín Chomča Mgr. Ján Janovčík MUDr. Igor Pramuk, MPH – od 1.2.2018 Mgr. Dana Miňová, PhD. – do 1.2.2018 Ing. Lenka Smreková – od 1.12.2016 do 10.5.2017 Ing. Ľubomír Tóda – od 11.5.2017 Mária Bopková – od 20.12.2017

Akcionári Spoločnosti

Štruktúra akcionárov Spoločnosti k 31. decembru 2018 a k 31. decembru 2017:

Spoločník, akcionár	Výška podielu na základnom imaní		Podiel na hlasovacích právach v %	Iný podiel na ostatných položkách VI ako na ZI v %	Výška príspevku do kapitálových fondov z príspevkov v %
	absolútne	v %			
Svet zdravia, a.s.	5 209 313	100	100	100	100
Spolu	5 209 313	100	100	100	100

II. INFORMÁCIE O PRIJATÝCH POSTUPOCH

a) Východiská pre zostavenie účtovnej závierky

Účtovná závierka Spoločnosti bola zostavená za predpokladu nepretržitého trvania jej činnosti v súlade so zákonom o účtovníctve platným v Slovenskej republike a nadväzujúcimi postupmi účtovania.

Účtovníctvo vedie Spoločnosť na základe dodržania časovej a vecnej súvislosti nákladov a výnosov. Za základ sa berú všetky náklady a výnosy, ktoré sa vzťahujú na účtovné obdobie bez ohľadu na dátum ich platenia.

Peňažné údaje v účtovnej závierke sú uvedené v celých EUR, pokiaľ nie je uvedené inak.

Účtovné metódy a všeobecné účtovné zásady Spoločnosť aplikovala konzistentne s predchádzajúcim účtovným obdobím.

Dlhodobé a krátkodobé pohľadávky, záväzky, úvery a pôžičky – pohľadávky a záväzky sa v súvahe vykazujú ako dlhodobé alebo krátkodobé podľa zostatkovej doby splatnosti ku dňu, ku ktorému sa zostavuje účtovná závierka. Časť dlhodobej pohľadávky a časť dlhodobého záväzku, ktorých splatnosť nie je dlhšia ako jeden rok odo dňa, ku ktorému sa zostavuje účtovná závierka, sa vykazujú v súvahe ako krátkodobá pohľadávka alebo krátkodobý záväzok.

Použitie odhadov – zostavenie účtovnej závierky si vyžaduje, aby vedenie spoločnosti vypracovalo odhady a predpoklady, ktoré majú vplyv na vykazované sumy aktív a pasív, uvedenie možných budúcich aktív a pasív k dátumu, ku ktorému sa zostavuje účtovná závierka, ako aj na vykazovanú výšku výnosov a nákladov počas roka. Skutočné výsledky sa môžu od takýchto odhadov líšiť.

Vykázané dane – slovenské daňové právo je relatívne mladé s nedostatkom existujúcich precedensov a podlieha neustálym novelizáciám. Nakoľko existujú rôzne interpretácie daňových zákonov a predpisov pri uplatňovaní v rôznych typoch transakcií, sumy vykázané v účtovnej závierke sa môžu neskôr zmeniť podľa konečného stanoviska daňových úradov.

a) Dlhodobý nehmotný a dlhodobý hmotný majetok

Dlhodobý majetok nakupovaný sa oceňuje obstarávacou cenou, ktorá zahrňuje cenu, za ktorú sa majetok obstaral, a náklady súvisiace s obstaraním (clo, prepravu, montáž, poistné a pod.).

Dlhodobý nehmotný majetok sa odpisuje podľa odpisového plánu, ktorý bol zostavený na základe predpokladanej doby jeho používania zodpovedajúcej spotrebe budúcich ekonomických úžitkov z majetku. Odpisovať sa začína prvým dňom mesiaca, v ktorom sa majetok zaradil do používania. Nehmotný majetok, ktorého obstarávací cena (resp. vlastné náklady) je nižšia ako 2 400 EUR a zároveň je vyššia ako 500 EUR, sa zaraďuje ako drobný dlhodobý majetok a odpisuje sa podľa skutočnej doby použiteľnosti.

Predpokladaná doba používania, metóda odpisovania a odpisová sadzba sú uvedené v nasledujúcej tabuľke:

	Predpokladaná doba používania v rokoch	Metóda odpisovania	Ročná odpisová sadzba v %
Softvér	4	rovnomerne	25,00

Dlhodobý hmotný majetok sa odpisuje podľa odpisového plánu, ktorý bol zostavený na základe predpokladanej doby jeho používania zodpovedajúcej spotrebe budúcich ekonomických úžitkov z majetku. Odpisovať sa začína prvým dňom mesiaca, v ktorom sa majetok zaradil do používania. Hmotný majetok, ktorého obstarávací cena (resp. vlastné náklady) je nižšia ako 1 700 EUR a zároveň je vyššia ako 300 EUR, sa zaraďuje ako drobný dlhodobý majetok a odpisuje sa podľa skutočnej doby použiteľnosti.

Predpokladaná doba používania, metóda odpisovania a odpisová sadzba sú uvedené v nasledujúcej tabuľke:

	Predpokladaná doba používania v rokoch	Metóda odpisovania	Ročná odpisová sadzba v %
Stavby	12 - 40	rovnomerne	2,50 – 8,33
Samostatný hnuťelný majetok			
Stroje a zdravotnícke zariadenia	6	rovnomerne	16,67
Dopravné prostriedky	4	rovnomerne	25,00
Ostatné stroje a zariadenia	2 - 12	rovnomerne	8,33 – 50,00

Daňové odpisy sa uplatňujú podľa sadzieb uvedených v zákone o dani z príjmov platných pre rovnomerné odpisovanie.

V prípade prechodného zníženia úžitkovej hodnoty dlhodobého majetku, ktorá bola zistená pri inventarizácii a je výrazne nižšia ako jeho ocenenie v účtovníctve po odpočítaní oprávok, je vytvorená opravná položka na úroveň jeho zistenej úžitkovej hodnoty.

b) Zásoby

Zásoby nakupované sa oceňujú obstarávacou cenou, ktorá zahŕňa cenu, za ktorú sa majetok obstaral, a náklady súvisiace s obstaraním (clo, prepravu, poistné, provízie a pod.) znížené o zľavy z ceny. Zľava z ceny poskytnutá k už predaným alebo spotrebovaným zásobám sa účtuje ako zníženie nákladov na predané alebo spotrebované zásoby. Spoločnosť účtuje o zásobách spôsobom A tak, ako to definujú postupy účtovania. Úbytok zásob sa účtuje v cene zistenej metódou FIFO.

Zásoby vytvorené vlastnou činnosťou sa oceňujú vlastnými nákladmi. Vlastné náklady sú priame náklady (priamy materiál, priame mzdy a ostatné priame náklady) a časť nepriamych nákladov bezprostredne súvisiacich s vytvorením zásob vlastnou činnosťou (výrobná réžia). Výrobná réžia sa do vlastných nákladov zahŕňa v závislosti od stupňa rozpracovanosti týchto zásob.

Krv a krvné deriváty sa aktivujú v prepočítaných vlastných nákladoch výroby a nie v pevných cenách podľa cenového výmeru MZ SR.

Ak sú obstarávací cena alebo vlastné náklady zásob vyššie než ich čistá realizačná hodnota ku dňu, ku ktorému sa zostavuje účtovná závierka, vytvára sa opravná položka k zásobám vo výške rozdielu medzi ich ocenením v účtovníctve a ich čistou realizačnou hodnotou. Čistá realizačná hodnota je predpokladaná predajná cena zásob znížená o predpokladané náklady na ich dokončenie a náklady súvisiace s ich predajom.

c) Pohľadávky

Pohľadávky sa pri ich vzniku oceňujú ich menovitou hodnotou. Opravná položka sa vytvára k pochybným a nedobytným pohľadávkam, kde existuje riziko nevykonalnosti pohľadávok.

Ak je zostatková doba splatnosti pohľadávky dlhšia než jeden rok, vytvára sa opravná položka, ktorá predstavuje rozdiel medzi menovitou a súčasnou hodnotou pohľadávky. Súčasná hodnota pohľadávky sa počíta ako súčet súčinov budúcich peňažných príjmov a príslušných diskontných faktorov.

d) Finančné účty

Finančné účty tvorí peňažná hotovosť a zostatky na bankových účtoch, pričom riziko zmeny hodnoty tohto majetku je zanedbateľne nízke.

e) Náklady budúcich období a príjmy budúcich období

Náklady budúcich období a príjmy budúcich období sú vykázané vo výške, ktorá je potrebná na dodržanie zásady vecnej a časovej súvislosti s účtovným obdobím.

f) Opravné položky

Opravné položky sa tvoria na základe zásady opatrnosti, ak je opodstatnené predpokladať, že došlo k zníženiu hodnoty majetku oproti jeho oceneniu v účtovníctve. Opravná položka sa účtuje v sume opodstatneného predpokladu zníženia hodnoty majetku oproti jeho oceneniu v účtovníctve, a to:

- k zastaveným investíciám na základe zhodnotenia ich účtovnej hodnoty vo vzťahu k možnej realizovateľnej cene,
- k pomaly obrátkovým zásobám vo výške 100 % podľa posúdenia ich využiteľnosti v spoločnosti alebo možného odpredaja,
- k zásobám krvi a krvných derivátov podľa realizovateľnej hodnoty,
- k pohľadávkam po lehote splatnosti u ktorých existuje riziko nezaplatenia. Pohľadávky po lehote splatnosti sa posudzujú pri inventarizácii, pričom výška opravnej položky k jednotlivých pohľadávkam sa stanovuje individuálne.

g) Rezervy

Rezerva je záväzok predstavujúci existujúcu povinnosť Spoločnosti, ktorá vznikla z minulých udalostí a je pravdepodobné, že v budúcnosti zníži jej ekonomické úžitky. Rezervy sú záväzky s neurčitým časovým vymedzením alebo výškou a oceňujú sa odhadom v sume potrebnej na splnenie existujúcej povinnosti ku dňu, ku ktorému sa zostavuje účtovná závierka.

Tvorba rezervy sa účtuje na vecne príslušný nákladový alebo majetkový účet, ku ktorému záväzok prislúcha. Použitie rezervy sa účtuje na ľarchu vecne príslušného účtu rezerv so súvzťažným zápisom v prospech vecne príslušného účtu záväzkov. Rozpustenie nepotrebných rezerv alebo jej časti sa účtuje opačným účtovným zápisom ako sa účtovala tvorba rezervy.

Rezerva na bonusy, rabaty, skontá a vrátenie kúpnej ceny pri reklamácií sa tvorí ako zníženie pôvodne dosiahnutých výnosov so súvzťažným zápisom v prospech účtu rezerv.

Spoločnosť vytvorila rezervy na nevyčerpané dovolenky, odchodné a súdne spory.

h) Záväzky

Záväzky pri ich vzniku sa oceňujú menovitou hodnotou. Záväzky pri ich prevzatí sa oceňujú obstarávacou cenou. Ak sa pri inventarizácii zistí, že suma záväzkov je iná ako ich výška v účtovníctve, uvedú sa záväzky v účtovníctve a v účtovnej závierke v tomto zistenom ocenení.

i) Zamestnanecké požitky

Platy, mzdy, príspevky do štátnych dôchodkových a poisťných fondov, platená ročná dovolenka a platená zdravotná dovolenka, bonusy a ostatné nepeňažné požitky (napr. zdravotná starostlivosť) sa účtujú v účtovnom období, s ktorým vecne a časovo súvisia.

Dlhodobé zamestnanecké požitky

Zamestnanec má na základe Zákonníka práce pri odchode do starobného dôchodku nárok na odmenu vo výške jednej priemernej mesačnej mzdy. Navyše podľa Kolektívnej zmluvy vyššieho stupňa uzavretej na základe rozhodnutia rozhodcu zo dňa 20. októbra 2012 a podpísanej dňa 28. marca 2013 v znení neskorších dodatkov medzi Slovenským odborovým zväzom zdravotníctva a sociálnych služieb, Lekárskym odborovým združením a Asociáciou nemocníc Slovenska má zamestnanec nárok na odmenu vo výške najmenej jednej priemernej mesačnej mzdy nad rámec ustanovenia Zákonníka práce.

Náklady na zamestnanecké požitky sú stanovené prírastkovou poisťno-matematickou metódou, tzv. „Projected Unit Credit Method“. Podľa tejto metódy sa náklady na poskytovanie dôchodkov účtujú do výkazu ziskov a strát tak, aby pravidelne sa opakujúce náklady boli rozložené na dobu trvania pracovného pomeru. Záväzky z poskytovania požitkov sú ocenené v súčasnej hodnote predpokladaných budúcich peňažných výdavkov diskontovaných sadzbou vo výške úrokového výnosu z cenných papierov s fixnou úrokovou mierou.

Hlavné poisťno-matematické predpoklady použité na výpočet záväzku týkajúceho sa dôchodkového programu sú nasledovné:

Stav zamestnancov k 31. decembru 2018	623
Vek odchodu do dôchodku	62 rokov pre mužov a od 55 do 62 pre ženy
Úmrtnosť	úmrtnosť slovenskej populácie za roky 1996 až 2012
Percento zamestnancov, ktorí ukončia zamestnanecký pomer so Spoločnosťou pred odchodom do dôchodku (miera ukončenia)	15,34 %
Predpokladané zvýšenie miezd	2,00 %
Diskontná sadzba	0,89 %
Dlhodobá inflácia	2,00 %

j) Splatná daň z príjmu

Daň z príjmov sa účtuje do nákladov Spoločnosti v období vzniku daňovej povinnosti a v priloženom výkaze ziskov a strát Spoločnosti je vypočítaná zo základu vyplývajúceho z hospodárskeho výsledku pred zdanením, ktorý bol upravený o pripočítateľné a odpočítateľné položky z titulu trvalých a dočasných úprav daňového základu a umorenia straty. Daňový záväzok je uvedený po znížení o preddavky na daň z príjmov, ktoré Spoločnosť uhradila v priebehu roka. V prípade, že uhradené preddavky na daň z príjmu v priebehu roka sú vyššie ako daňová povinnosť za tento rok, Spoločnosť vykazuje výslednú daňovú pohľadávku.

Od 1. januára 2014 bola zavedená daňová licencia ako minimálna výška dane z príjmov právnickej osoby po odpočítaní úľav na dani a po zápočte dane zaplatenej v zahraničí.

Daňová licencia bola s účinnosťou od 1. januára 2018 zrušená.

Ak daňovník zaplatil za zdaňovacie obdobie končiacie v rokoch 2015 až 2017 daňovú licenciu má nárok na jej zápočet. Kladný rozdiel medzi daňovou licenciou a daňou vypočítanou v daňovom priznaní v rokoch 2015 až 2017 započíta s daňovou povinnosťou, ktorá prevyšuje sumu daňovej licencie, pred uplatnením preddavkov na daň, najviac v troch bezprostredne po sebe nasledujúcich zdaňovacích obdobiach, nasledujúcich po zdaňovacom období, za ktoré bola daňová licencia zaplatená.

k) Odložená daň z príjmu

Odložená daň z príjmu vyplýva z:

- rozdielov medzi účtovnou hodnotou majetku a účtovnou hodnotou záväzkov vykázanou v súvahe a ich daňovou základňou,
- možnosti umorovať daňovú stratu v budúcnosti, pod ktorou sa rozumie možnosť odpočítať daňovú stratu od základu dane v budúcnosti,
- možnosti previesť nevyužitú daňovú odpočty a iné daňové nároky do budúcich období.

Odložená daňová pohľadávka sa účtuje iba do takej výšky, do akej je pravdepodobné, že bude možné dočasné rozdiely vyrovnáť voči budúcemu základu dane.

Pri výpočte odloženej dane sa použije sadzba dane z príjmov, o ktorej sa predpokladá, že bude platiť v čase vyrovnania odloženej dane.

l) Dotácie zo štátneho rozpočtu

O nároku na dotáciu, podporu alebo príspevok sa účtuje, ak je takmer isté, že na základe splnených podmienok na poskytnutie dotácie, podpory alebo príspevku budú tieto finančné prostriedky Spoločnosti poskytnuté.

Prijaté dotácie zo štátneho rozpočtu sa účtujú ako záväzok Spoločnosti ku dňu prijatia. Dotácie na hospodársku činnosť sa účtujú ako ostatné výnosy z hospodárskej činnosti, ak sa dotácia poskytna na úhradu nákladov, a to v časovej a vecnej súvislosti so zaúčtovaním nákladov vynaložených na príslušný účel, na ktorý sa dotácie na hospodársku činnosť poskytnú. Dotácie na dlhodobý majetok sa účtujú v prospech výnosov budúcich období a následne sa vykážu ako ostatné výnosy z hospodárskej činnosti v časovej a vecnej súvislosti so zaúčtovaním odpisov obstaraného dlhodobého majetku.

m) Výdavky budúcich období a výnosy budúcich období

Výdavky budúcich období a výnosy budúcich období sú vykázané vo výške, ktorá je potrebná na dodržanie zásady vecnej a časovej súvislosti s účtovným obdobím.

n) Leasing (Spoločnosť je nájomca)

Finančný leasing. Finančný leasing je obstaranie dlhodobého hmotného majetku na základe nájomnej zmluvy s dojednaným právom kúpy prenajatej veci za dohodnuté platby počas dohodnutej doby nájmu tohto majetku. Súčasťou dohodnutých platieb je aj kúpna cena, za ktorú na konci dohodnutej doby prechádza vlastnícke právo k prenajatému majetku z prenajímateľa na nájomcu. Dohodnutá doba nájmu je najmenej 60 % doby odpisovania podľa daňových predpisov, nie však menej ako 3 roky. V prípade nájmu pozemku je doba nájmu najmenej 60 % doby odpisovania hmotného majetku zaradeného do odpisovej skupiny 4. Každá platba nájomného je alokovaná medzi splátku istiny a finančné náklady, ktoré sú vypočítané metódou efektívnej úrokovej miery. Finančné náklady sa vykazujú ako úroky.

Finančný leasing sa aktivuje v účtovníctve nájomcu v deň prijatia majetku na príslušný účet majetku so súvzťažným zápisom v prospech záväzkov z nájmu v ocenení, ktoré sa rovná celkovej výške dohodnutých platieb znížených o nerealizované finančné náklady. Majetok obstaraný formou finančného prenájmu sa odpisuje v účtovníctve nájomcu.

Operatívny leasing. Prenájom majetku formou operatívneho leasingu sa účtuje do nákladov priebežne počas doby trvania leasingovej zmluvy.

o) Cudzía mena

Majetok a záväzky vyjadrené v cudzej mene (okrem preddavkov prijatých a poskytnutých) sa prepočítavajú na eurá referenčným výmenným kurzom určeným a vyhláseným Európskou centrálnou bankou alebo Národnou bankou Slovenska v deň predchádzajúci dňu uskutočnenia účtovného prípadu alebo v deň, ku ktorému sa zostavuje účtovná závierka. Vzniknuté kurzové rozdiely sa účtujú s vplyvom na výsledok hospodárenia.

p) Vykazovanie výnosov

Výnosy z predaja sa vykazujú v momente prenosu rizika a vlastníckych práv na odberateľa, pri splnení dodacích podmienok.

Výnosy z predaja služieb sa vykazujú v účtovnom období, v ktorom boli služby poskytnuté. Výnosy spoločnosti tvoria najmä tržby z poskytovania ústavnej a ambulantnej starostlivosti. Výnosy z poskytovania zdravotnej starostlivosti sa vykazujú v účtovnom období, v ktorom boli služby poskytnuté. Moment zaúčtovania výnosov pri poskytovaní zdravotnej starostlivosti pri hospitalizáciách je deň ukončenia hospitalizácie.

Výnosy sa vykazujú po odpočítaní dane z pridanej hodnoty, zliav a zrážok (rabaty, bonusy, skontá, dobropisy a pod.). Výnosové úroky sa účtujú rovnomerne v účtovných obdobiach, ktorých sa vecne a časovo týkajú.

Výnosy Spoločnosti tvoria najmä tržby za zdravotnú starostlivosť od zdravotných poisťovní, ostatné tržby za poskytnutú zdravotnú starostlivosť a tržby z nájmu.

Informácie za predchádzajúce účtovné obdobie sú uvedené v nasledujúcej tabuľke:

Dlhodobý nehmotný majetok	Aktivované náklady na vývoj	Softvér	Oceniteľné práva	Goodwill	Ostatný DNM	Obstarávaný DNM	Poskytnuté preddavky na DNM	Spolu
Prvotné ocenenie								
Stav k 1.1.2017	0	23 148	0	0	0	0	0	23 148
Prírastky	0	0	0	0	0	0	0	0
Úbytky	0	0	0	0	0	0	0	0
Presuny	0	0	0	0	0	0	0	0
Stav k 31.12.2017	0	23 148	0	0	0	0	0	23 148
Oprávky								
Stav k 1.1.2017	0	23 148	0	0	0	0	0	23 148
Prírastky	0	0	0	0	0	0	0	0
Úbytky	0	0	0	0	0	0	0	0
Presuny	0	0	0	0	0	0	0	0
Stav k 31.12.2017	0	23 148	0	0	0	0	0	23 148
Opravné položky								
Stav k 1.1.2017	0	0	0	0	0	0	0	0
Prírastky	0	0	0	0	0	0	0	0
Úbytky	0	0	0	0	0	0	0	0
Presuny	0	0	0	0	0	0	0	0
Stav k 31.12.2017	0	0	0	0	0	0	0	0
Zostatková hodnota								
Stav k 1.1.2017	0	0	0	0	0	0	0	0
Stav k 31.12.2017	0	0	0	0	0	0	0	0

Informácie o záložnom práve prípadne obmedzenom práve disponovať s dlhodobým nehmotným majetkom:

Dlhodobý nehmotný majetok	Hodnota k 31.12.2018	Hodnota k 31.12.2017
Dlhodobý nehmotný majetok, na ktorý je zriadené záložné právo	0	0
Dlhodobý nehmotný majetok, pri ktorom má účtovná jednotka obmedzené právo s ním nakladať	0	0

2. Dlhodobý hmotný majetok

Prehľad pohybu dlhodobého hmotného majetku za bežné účtovné obdobie je uvedený nižšie:

Dlhodobý hmotný majetok	Pozemky	Stavby	Samostatné hnuťelné veci a súbory hnuťelných vecí	Pestovateľské celky trvalých porastov	Základné stádo a ťažné zvieratá	Ostatný DHM	Obstarávaný DHM	Poskytnuté preddavky na DHM	Spolu
Prvotné ocenenie									
Stav k 1.1.2018	1 908 496	5 237 626	3 233 850	0	0	0	250 424	0	10 630 396
Prírastky	0	0	0	0	0	0	1 188 078	0	1 188 078
Úbytky	0	0	11 291	0	0	0	0	0	11 291
Presuny	0	364 745	404 868	0	0	0	-769 613	0	0
Stav k 31.12.2018	1 908 496	5 602 371	3 627 427	0	0	0	668 889	0	11 807 183
Oprávky									
Stav k 1.1.2018	0	559 130	1 375 415	0	0	0	0	0	1 934 545
Prírastky	0	182 283	518 444	0	0	0	0	0	700 727
Úbytky	0	0	0	0	0	0	0	0	0
Presuny	0	0	0	0	0	0	0	0	0
Stav k 31.12.2018	0	741 413	1 893 859	0	0	0	0	0	2 635 272
Opravné položky									
Stav k 1.1.2018	0	16 508	0	0	0	0	0	0	16 508
Prírastky	148 097	0	0	0	0	0	0	0	148 097
Úbytky	0	923	0	0	0	0	0	0	923
Presuny	0	0	0	0	0	0	0	0	0
Stav k 31.12.2018	148 097	15 585	0	0	0	0	0	0	163 682
Zostatková hodnota									
Stav k 1.1.2018	1 908 496	4 661 988	1 858 435	0	0	0	250 424	0	8 679 343
Stav k 31.12.2018	1 760 399	4 845 373	1 733 568	0	0	0	668 889	0	9 008 229

V priebehu účtovného obdobia Spoločnosť technicky zhodnotila monoblok v hodnote 331 475 EUR, rozvody počítačových sietí v hodnote 18 963 EUR a hospodársku budovu v hodnote 14 307 EUR. Spoločnosť technicky zhodnotila dochádzkový terminál v hodnote 4 381 EUR, obstarala a zaradila do majetku laparoskopickú zostavu v hodnote 74 788 EUR, USG prístroje v hodnote 75 717 EUR, laserový systém v hodnote 41 243 EUR, monitory vitálnych funkcií v hodnote 33 527 EUR, ostatné zdravotnícke a nezdrotovnícke prístroje a zariadenia v hodnote 91 522 EUR, PC zariadenia v hodnote 17 640 EUR, ostatné zariadenia v hodnote 66 051 EUR. Zároveň Spoločnosť vyradila majetok v hodnote 11 291 EUR.

Informácie za predchádzajúce účtovné obdobie sú uvedené v nasledujúcej tabuľke:

Dlhodobý hmotný majetok	Pozemky	Stavby	Samostatné hnutelné veci a súbory hnutelných vecí	Pestovateľské porastov	Základné stádo a ťažné zvieratá	Ostatný DHM	Obstarávaný DHM	Poskytnuté predávky na DHM	Spolu
Prvotné ocenenie									
Stav k 1.1.2017	1 908 496	4 106 643	2 610 658	0	0	0	211 166	0	8 836 963
Prírastky	0	0	0	0	0	0	1 793 433	0	1 793 433
Úbytky	0	0	0	0	0	0	0	0	0
Presuny	0	1 130 983	623 192	0	0	0	-1 754 175	0	0
Stav k 31.12.2017	1 908 496	5 237 626	3 233 850	0	0	0	250 424	0	10 630 396
Oprávky									
Stav k 1.1.2017	0	399 975	931 082	0	0	0	0	0	1 331 057
Prírastky	0	159 155	444 333	0	0	0	0	0	603 488
Úbytky	0	0	0	0	0	0	0	0	0
Presuny	0	0	0	0	0	0	0	0	0
Stav k 31.12.2017	0	559 130	1 375 415	0	0	0	0	0	1 934 545
Opravné položky									
Stav k 1.1.2017	0	0	0	0	0	0	0	0	0
Prírastky	0	16 508	0	0	0	0	0	0	16 508
Úbytky	0	0	0	0	0	0	0	0	0
Presuny	0	0	0	0	0	0	0	0	0
Stav k 31.12.2017	0	16 508	0	0	0	0	0	0	16 508
Zostatková hodnota									
Stav k 1.1.2017	1 908 496	3 706 668	1 679 576	0	0	0	211 166	0	7 505 906
Stav k 31.12.2017	1 908 496	4 661 988	1 858 435	0	0	0	250 424	0	8 679 343

Informácie o záložnom práve prípadne obmedzenom práve disponovať s dlhodobým hmotným majetkom:

Dlhodobý hmotný majetok	Hodnota k 31.12.2018	Hodnota k 31.12.2017
Dlhodobý hmotný majetok, na ktorý je zriadené záložné právo	1 165 666	1 199 191
Dlhodobý hmotný majetok, pri ktorom má účtovná jednotka obmedzené právo s ním nakladať	0	0

Spoločnosť má poistený majetok na poistné riziká: komplexný živel, odcudzenie a vandalizmus, lom stroja. Zmluva je uzatvorená s Allianz – Slovenská poisťovňa. Spoločnosť má taktiež poistené vozidlá v poisťovni Kooperativa poisťovňa, a.s. Poistné náklady v roku 2018 boli vo výške 8 850 EUR (2017: 30 629 EUR).

3. Zásoby

Spoločnosť k 31. decembru 2018 eviduje stav zásob v hodnote 691 876 EUR (2017: 696 213 EUR).

Vývoj opravnej položky k zásobám v priebehu bežného účtovného obdobia je uvedený v nasledujúcej tabuľke:

Zásoby	Stav k 1.1.2018	Tvorba OP	Zúčtovanie OP z dôvodu zá- niku opodstat- nenosti	Zúčtovanie OP z dô- vodu vyrá- denia ma- jetku z úč- tovníctva	Stav k 31.12.2018
Materiál	381	34 746	0	0	35 127
Nedokončená výroba a polotovary vlastnej výroby	0	0	0	0	0
Výrobky	0	0	0	0	0
Zvieratá	0	0	0	0	0
Tovar	0	0	0	0	0
Nehnutelnosť na predaj	0	0	0	0	0
Poskytnuté preddavky na zásoby	0	0	0	0	0
Zásoby spolu	381	34 746	0	0	35 127

Spoločnosť v roku 2018 zaúčtovala opravnú položku ku plazme.

Informácie za predchádzajúce účtovné obdobie sú uvedené v nasledujúcej tabuľke:

Zásoby	Stav k 1.1.2017	Tvorba OP	Zúčtovanie OP z dôvodu zá- niku opodstat- nenosti	Zúčtovanie OP z dô- vodu vyrá- denia ma- jetku z úč- tovníctva	Stav k 31.12.2017
Materiál	6 615	0	6 234	0	381
Nedokončená výroba a polotovary vlastnej výroby	0	0	0	0	0
Výrobky	0	0	0	0	0
Zvieratá	0	0	0	0	0
Tovar	0	0	0	0	0
Nehnutelnosť na predaj	0	0	0	0	0
Poskytnuté preddavky na zásoby	0	0	0	0	0
Zásoby spolu	6 615	0	6 234	0	381

Spoločnosť zúčtovala opravnú položku ku plazme z dôvodu zániku opodstatnenosti k 31. decembru 2017 vo výške 6 234 EUR.

4. Pohľadávky

Vývoj opravnej položky v priebehu bežného účtovného obdobia je zobrazený v nasledujúcej tabuľke:

	Pohľadávky				
	Stav k 1.1.2018	Tvorba OP	Zúčtovanie OP z dôvodu zá- niku opodstat- nenosti	Zúčtovanie OP z dôvodu vyradenia ma- jetku z účtov- níctva	Stav k 31.12.2018
Dlhodobé pohľadávky z obchodného styku, z toho:	0	0	0	0	0
Pohľadávky voči prepojeným účtovným jednotkám	0	0	0	0	0
Pohľadávky v rámci podielovej účasti okrem pohľadávok voči prepojeným účtovným jednotkám	0	0	0	0	0
Ostatné pohľadávky z obchodného styku	0	0	0	0	0
Ostatné dlhodobé pohľadávky, z toho:	0	0	0	0	0
Čistá hodnota zákazky	0	0	0	0	0
Pohľadávky voči prepojeným účtovným jednotkám	0	0	0	0	0
Pohľadávky v rámci podielovej účasti okrem pohľadávok voči prepojeným účtovným jednotkám	0	0	0	0	0
Pohľadávky voči spoločníkom, členom a združeniu	0	0	0	0	0
Pohľadávky z derivátových operácií	0	0	0	0	0
Iné pohľadávky	0	0	0	0	0
Odložená daňová pohľadávka	0	0	0	0	0
Dlhodobé pohľadávky spolu	0	0	0	0	0
Krátkodobé pohľadávky z obchodného styku, z toho:	6 459	16 026	0	1 556	20 929
Pohľadávky voči prepojeným účtovným jednotkám	0	0	0	0	0
Pohľadávky v rámci podielovej účasti okrem pohľadávok voči prepojeným účtovným jednotkám	0	0	0	0	0
Ostatné pohľadávky z obchodného styku	6 459	16 026	0	1 556	20 929
Ostatné krátkodobé pohľadávky, z toho:	1 927	1 523	0	0	3 450
Čistá hodnota zákazky	0	0	0	0	0
Pohľadávky voči prepojeným účtovným jednotkám	0	0	0	0	0
Pohľadávky v rámci podielovej účasti okrem pohľadávok voči prepojeným účtovným jednotkám	0	0	0	0	0
Pohľadávky voči spoločníkom, členom a združeniu	0	0	0	0	0
Sociálne poisťenie	0	0	0	0	0
Daňové pohľadávky a dotácie	0	0	0	0	0
Pohľadávky z derivátových operácií	0	0	0	0	0
Iné pohľadávky	1 927	1 523	0	0	3 450
Krátkodobé pohľadávky spolu	8 386	17 549	0	1 556	24 379

Informácie za predchádzajúce účtovné obdobie sú uvedené v nasledujúcej tabuľke:

	Stav k 1.1.2017	Tvorba OP	Zúčtovanie OP z dôvodu zá- niku opodstat- nenosti	Zúčtovanie OP z dôvodu vyradenia ma- jetku z účtov- níctva	Stav k 31.12.2017
Pohľadávky					
Dlhodobé pohľadávky z obchodného styku, z toho:					
Pohľadávky voči prepojeným účtovným jednotkám	0	0	0	0	0
Pohľadávky v rámci podielovej účasti okrem pohľadávok voči prepojeným účtovným jednotkám	0	0	0	0	0
Ostatné pohľadávky z obchodného styku	0	0	0	0	0
Ostatné dlhodobé pohľadávky, z toho:	0	0	0	0	0
Čistá hodnota zákazky	0	0	0	0	0
Pohľadávky voči prepojeným účtovným jednotkám	0	0	0	0	0
Pohľadávky v rámci podielovej účasti okrem pohľadávok voči prepojeným účtovným jednotkám	0	0	0	0	0
Pohľadávky voči spoločníkom, členom a združeniu	0	0	0	0	0
Pohľadávky z derivátových operácií	0	0	0	0	0
Iné pohľadávky	0	0	0	0	0
Odoznená daňová pohľadávka	0	0	0	0	0
Dlhodobé pohľadávky spolu	0	0	0	0	0
Krátkodobé pohľadávky z obchodného styku, z toho:					
Pohľadávky voči prepojeným účtovným jednotkám	0	0	0	0	0
Pohľadávky v rámci podielovej účasti okrem pohľadávok voči prepojeným účtovným jednotkám	0	0	0	0	0
Ostatné pohľadávky z obchodného styku	17 983	3 435	7 892	7 067	6 459
Ostatné krátkodobé pohľadávky, z toho:	780	1 927	780	0	1 927
Čistá hodnota zákazky	0	0	0	0	0
Pohľadávky voči prepojeným účtovným jednotkám	0	0	0	0	0
Pohľadávky v rámci podielovej účasti okrem pohľadávok voči prepojeným účtovným jednotkám	0	0	0	0	0
Pohľadávky voči spoločníkom, členom a združeniu	0	0	0	0	0
Sociálne poistenie	0	0	0	0	0
Daňové pohľadávky a dotácie	0	0	0	0	0
Pohľadávky z derivátových operácií	0	0	0	0	0
Iné pohľadávky	780	1 927	780	0	1 927
Krátkodobé pohľadávky spolu	18 763	5 362	8 672	7 067	8 386

Opravná položka k pohľadávkam z obchodného styku sa tvorila k pohľadávkam po splatnosti viac ako 360 dní a na základe ich očakávanej vymožitelnosti. Zúčtovanie opravných položiek z dôvodu vyradenia majetku z účtovníctva predstavuje odpis nevymožiteľných pohľadávok.

Dlhodobé pohľadávky Spoločnosti sú v lehote splatnosti. Veková štruktúra krátkodobých pohľadávok Spoločnosti k 31. decembru 2018 je uvedená v nasledujúcej tabuľke:

Názov položky	V lehote splatnosti	Po lehote splatnosti	Pohľadávky spolu
Krátkodobé pohľadávky z obchodného styku, z toho:	2 672 643	39 242	2 711 885
Pohľadávky voči prepojeným účtovným jednotkám	1 062 790	3 072	1 065 862
Pohľadávky v rámci podielovej účasti okrem pohľadávok voči prepojeným účtovným jednotkám	298 875	1 075	299 950
Ostatné pohľadávky z obchodného styku	1 310 978	35 095	1 346 073
Ostatné krátkodobé pohľadávky, z toho:	3 307 750	0	3 307 750
Čistá hodnota zákazky	0	0	0
Pohľadávky voči prepojeným účtovným jednotkám	0	0	0
Pohľadávky v rámci podielovej účasti okrem pohľadávok voči prepojeným účtovným jednotkám	0	0	0
Pohľadávky voči spoločníkom, členom a združeniu	0	0	0
Sociálne poistenie	0	0	0
Daňové pohľadávky a dotácie	3 293 864	0	3 293 864
Pohľadávky z derivátových operácií	0	0	0
Iné pohľadávky	13 886	0	13 886
Krátkodobé pohľadávky spolu	5 980 393	39 242	6 019 635

Informácie za predchádzajúce účtovné obdobie sú uvedené v nasledujúcej tabuľke:

Názov položky	V lehote splatnosti	Po lehote splatnosti	Pohľadávky spolu
Krátkodobé pohľadávky z obchodného styku, z toho:	2 753 551	26 152	2 779 703
Pohľadávky voči prepojeným účtovným jednotkám	215 236	0	215 236
Pohľadávky v rámci podielovej účasti okrem pohľadávok voči prepojeným účtovným jednotkám	215 160	2 642	217 802
Ostatné pohľadávky z obchodného styku	2 323 155	23 510	2 346 665
Ostatné krátkodobé pohľadávky, z toho:	3 503 546	0	3 503 546
Čistá hodnota zákazky	0	0	0
Pohľadávky voči prepojeným účtovným jednotkám	0	0	0
Pohľadávky v rámci podielovej účasti okrem pohľadávok voči prepojeným účtovným jednotkám	0	0	0
Pohľadávky voči spoločníkom, členom a združeniu	0	0	0
Sociálne poistenie	0	0	0
Daňové pohľadávky a dotácie	3 497 886	0	3 497 886
Pohľadávky z derivátových operácií	0	0	0
Iné pohľadávky	5 660	0	5 660
Krátkodobé pohľadávky spolu	6 257 097	26 152	6 283 249

Informácie o záložnom práve prípadne obmedzenom práve disponovať s pohľadávkami a informácie o pohľadávkach krytých záložným právom sú uvedené v nasledujúcej tabuľke:

Pohľadávky	Stav k 31.12.2018	Stav k 31.12.2017
Pohľadávky kryté záložným právom alebo inou formou zabezpečenia	0	0
Hodnota pohľadávok, na ktoré sa zriadilo záložné právo	1 515 958	2 508 109
Hodnota pohľadávok, pri ktorých je obmedzené právo s nimi nakladať	0	0

Záložné právo bolo zriadené na pohľadávky Spoločnosti voči zdravotným poisťovniam, a to v prospech spoločnosti Tatra banka, a.s., v súvislosti s úvermi čerpanými materskou spoločnosťou Svet zdravia, a.s.

5. Odložená daňová pohľadávka

Informácie o výpočte odloženej daňovej pohľadávky a iné doplňujúce informácie k odloženej dani sú uvedené v poznámkach v časti IV bod 6 na strane 24.

6. Finančné účty

Informácie o finančných účtoch sú uvedené nižšie:

Názov položky	Stav k	Stav k
	31.12.2018	31.12.2017
Pokladnica, ceniny	4 379	2 370
Bežné bankové účty	10 691	7 436
Bankové účty termínované	0	0
Peniaze na ceste	1 452	1 898
Spolu	16 522	11 704

7. Časové rozlíšenie

Jednotlivé položky časového rozlíšenia sú uvedené v nasledujúcej tabuľke:

Opis položky časového rozlíšenia	Stav k	Stav k
	31.12.2018	31.12.2017
Náklady budúcich období dlhodobé, z toho:	10 238	0
Ostatné	10 238	0
Náklady budúcich období krátkodobé, z toho:	9 198	9 716
Poistné	6 442	6 968
Telefónne poplatky	1 958	849
Úroky z leasingu	798	1 126
Ostatné	0	773
Príjmy budúcich období krátkodobé, z toho:	0	7 029
Ostatné	0	7 029
Spolu	19 436	16 745

PASÍVA

1. Vlastné imanie

Informácie o pohyboch vo vlastnom imaní a iné dodatočné informácie o vlastnom imaní Spoločnosti sú uvedené v poznámkach v časti IX na strane 28.

2. Sociálny fond

Tvorba a čerpanie sociálneho fondu v priebehu účtovného obdobia sú uvedené v nasledujúcej tabuľke:

Názov položky	2018	2017
Začiatočný stav sociálneho fondu	6 040	4 273
Tvorba sociálneho fondu na ľarchu nákladov	73 140	66 244
Tvorba sociálneho fondu zo zisku	0	0
Ostatná tvorba sociálneho fondu	0	0
Tvorba sociálneho fondu spolu	73 140	66 244
Čerpanie sociálneho fondu	64 000	64 477
Konečný zostatok sociálneho fondu	15 180	6 040

3. Závazky

Štruktúra záväzkov podľa zostatkovej doby splatnosti k 31. decembru 2018:

Názov položky	Závazky so zostatkovou dobou splatnosti			Závazky po lehote splatnosti	Spolu záväzky
	viac ako päť rokov	jeden rok až päť rokov	do jedného roka		
Dlhodobé záväzky z obchodného styku, z toho:	0	0	0	0	0
Závazky voči prepojeným účtovným jednotkám	0	0	0	0	0
Závazky v rámci podielovej účasti okrem záväzkov voči prepojeným účtovným jednotkám	0	0	0	0	0
Ostatné záväzky z obchodného styku	0	0	0	0	0
Ostatné dlhodobé záväzky, z toho:	0	325 620	0	0	325 620
Čistá hodnota zákazky	0	0	0	0	0
Závazky voči prepojeným účtovným jednotkám	0	0	0	0	0
Závazky v rámci podielovej účasti okrem záväzkov voči prepojeným účtovným jednotkám	0	0	0	0	0
Ostatné dlhodobé záväzky	0	310 440	0	0	310 440
Dlhodobo prijaté preddavky	0	0	0	0	0
Dlhodobé zmenky na úhradu	0	0	0	0	0
Vydané dlhopisy	0	0	0	0	0
Závazky zo sociálneho fondu	0	15 180	0	0	15 180
Iné dlhodobé záväzky	0	0	0	0	0
Dlhodobé záväzky z derivátových operácií	0	0	0	0	0
Odložený daňový záväzok	0	0	0	0	0
Dlhodobé záväzky spolu	0	325 620	0	0	325 620
Krátkodobé záväzky z obchodného styku, z toho:	0	0	846 161	22 191	868 352
Závazky voči prepojeným účtovným jednotkám	0	0	45 916	0	45 916
Závazky v rámci podielovej účasti okrem záväzkov voči prepojeným účtovným jednotkám	0	0	293 470	0	293 470
Ostatné záväzky z obchodného styku	0	0	506 775	22 191	528 966
Ostatné krátkodobé záväzky, z toho:	0	0	4 239 380	0	4 239 380
Čistá hodnota zákazky	0	0	0	0	0
Závazky voči prepojeným účtovným jednotkám	0	0	3 176 549	0	3 176 549
Závazky v rámci podielovej účasti okrem záväzkov voči prepojeným účtovným jednotkám	0	0	0	0	0
Závazky voči spoločníkom a združeniu	0	0	0	0	0
Závazky voči zamestnancom	0	0	558 719	0	558 719
Závazky zo sociálneho poistenia	0	0	356 441	0	356 441
Daňové záväzky a dotácie	0	0	104 264	0	104 264
Závazky z derivátových operácií	0	0	0	0	0
Iné záväzky	0	0	43 407	0	43 407
Krátkodobé záväzky spolu	0	0	5 085 541	22 191	5 107 732

Informácie za predchádzajúce účtovné obdobie sú uvedené v nasledujúcej tabuľke:

Názov položky	Závazky so zostatkovou dobou splatnosti			Závazky po lehote splatnosti	Spolu záväzky
	viac ako päť rokov	jeden rok až päť rokov	do jedného roka		
Dlhodobé záväzky z obchodného styku, z toho:	0	0	0	0	0
Závazky voči prepojeným účtovným jednotkám	0	0	0	0	0
Závazky v rámci podielovej účasti okrem záväzkov voči prepojeným účtovným jednotkám	0	0	0	0	0
Ostatné záväzky z obchodného styku	0	0	0	0	0
Ostatné dlhodobé záväzky, z toho:	0	494 249	0	0	494 249
Čistá hodnota zákazky	0	0	0	0	0
Závazky voči prepojeným účtovným jednotkám	0	0	0	0	0
Závazky v rámci podielovej účasti okrem záväzkov voči prepojeným účtovným jednotkám	0	0	0	0	0
Ostatné dlhodobé záväzky	0	488 209	0	0	488 209
Dlhodobo prijaté preddavky	0	0	0	0	0
Dlhodobé zmenky na úhradu	0	0	0	0	0
Vydané dlhopisy	0	0	0	0	0
Závazky zo sociálneho fondu	0	6 040	0	0	6 040
Iné dlhodobé záväzky	0	0	0	0	0
Dlhodobé záväzky z derivátových operácií	0	0	0	0	0
Odložený daňový záväzok	0	0	0	0	0
Dlhodobé záväzky spolu	0	494 249	0	0	494 249
Krátkodobé záväzky z obchodného styku, z toho:	0	0	647 650	15 490	663 140
Závazky voči prepojeným účtovným jednotkám	0	0	51 785	0	51 785
Závazky v rámci podielovej účasti okrem záväzkov voči prepojeným účtovným jednotkám	0	0	247 167	0	247 167
Ostatné záväzky z obchodného styku	0	0	348 698	15 490	364 188
Ostatné krátkodobé záväzky, z toho:	0	0	4 884 009	0	4 884 009
Čistá hodnota zákazky	0	0	0	0	0
Závazky voči prepojeným účtovným jednotkám	0	0	3 950 805	0	3 950 805
Závazky v rámci podielovej účasti okrem záväzkov voči prepojeným účtovným jednotkám	0	0	0	0	0
Závazky voči spoločníkom a združeniu	0	0	0	0	0
Závazky voči zamestnancom	0	0	515 156	0	515 156
Závazky zo sociálneho poistenia	0	0	327 012	0	327 012
Daňové záväzky a dotácie	0	0	78 797	0	78 797
Závazky z derivátových operácií	0	0	0	0	0
Iné záväzky	0	0	12 239	0	12 239
Krátkodobé záväzky spolu	0	0	5 531 659	15 490	5 547 149

Informácie o hodnote záväzkov zabezpečených záložným právom alebo zabezpečených inou formou zabezpečenia:

Záväzky	Stav k 31.12.2018	Stav k 31.12.2017
Hodnota záväzku krytom záložným právom alebo inou formou zabezpečenia	636 349	773 221

Záväzky kryté záložným právom predstavujú záväzky zo spotrebných úverov od spoločnosti Tatra-Leasing, s.r.o.

4. Rezervy

Prehľad pohybu rezerv za rok 2018 je uvedený v nasledujúcej tabuľke:

Názov položky	Stav k 1.1.2018	Tvorba	Použitie	Zrušenie	Stav k 31.12.2018
Dlhodobé rezervy, z toho:	160 258	0	0	7 407	152 851
<i>Ostatné dlhodobé rezervy, z toho:</i>	<i>160 258</i>	<i>0</i>	<i>0</i>	<i>7 407</i>	<i>152 851</i>
Rezerva na odchodné - dlhodobá časť	160 258	0	0	7 407	152 851
Krátkodobé rezervy, z toho:	480 307	403 339	211 155	0	672 491
<i>Zákonné krátkodobé rezervy, z toho:</i>	<i>177 422</i>	<i>214 249</i>	<i>177 422</i>	<i>0</i>	<i>214 249</i>
Rezerva na nevyčerpané dovolenky vrátane odvodov	177 422	214 249	177 422	0	214 249
<i>Ostatné krátkodobé rezervy, z toho:</i>	<i>302 885</i>	<i>189 090</i>	<i>33 733</i>	<i>0</i>	<i>458 242</i>
Rezerva na odchodné - krátkodobá časť	67 652	14 090	0	0	81 742
Rezerva na súdne spory a poistenie majetku	235 233	175 000	33 733	0	376 500
Rezervy spolu	640 565	403 339	211 155	7 407	825 342

Informácie za predchádzajúce účtovné obdobie sú uvedené v nasledujúcej tabuľke:

Názov položky	Stav k 1.1.2017	Tvorba	Použitie	Zrušenie	Stav k 31.12.2017
Dlhodobé rezervy, z toho:	181 255	0	0	20 997	160 258
<i>Ostatné dlhodobé rezervy, z toho:</i>	<i>181 255</i>	<i>0</i>	<i>0</i>	<i>20 997</i>	<i>160 258</i>
Rezerva na odchodné - dlhodobá časť	181 255	0	0	20 997	160 258
Krátkodobé rezervy, z toho:	381 314	207 094	108 101	0	480 307
<i>Zákonné krátkodobé rezervy, z toho:</i>	<i>97 334</i>	<i>177 422</i>	<i>97 334</i>	<i>0</i>	<i>177 422</i>
Rezerva na nevyčerpané dovolenky vrátane odvodov	97 334	177 422	97 334	0	177 422
<i>Ostatné krátkodobé rezervy, z toho:</i>	<i>283 980</i>	<i>29 672</i>	<i>10 767</i>	<i>0</i>	<i>302 885</i>
Rezerva na odchodné - krátkodobá časť	42 980	24 672	0	0	67 652
Rezerva na súdne spory a poistenie majetku	241 000	5 000	10 767	0	235 233
Rezervy spolu	562 569	207 094	108 101	20 997	640 565

Spoločnosť očakáva, že všetky rezervy, s výnimkou dlhodobej časti rezervy na odchodné, budú použité v priebehu roka 2019.

Spoločnosť odhadla rezervu na odchodné a iné dlhodobé zamestnanecké požitky v roku končiacom sa 31. decembra 2018 na základe poistno-matematického ocenenia (viac v časti II. j).

5. Prijaté pôžičky

Prehľad prijatých pôžičiek je uvedený v nasledujúcej tabuľke:

Názov položky	Mena	Úrok p. a. v %	Dátum splatnosti	Suma záväzku v príslušnej mene		Suma záväzku v mene EUR	
				31.12.2018	31.12.2017	31.12.2018	31.12.2017
Krátkodobé pôžičky, z toho:						3 176 549	3 950 805
Svet zdravia a.s. - cash pooling	EUR	1M EURIBOR + 1,70%	31.12.2019	3 176 549	3 950 805	3 176 549	3 950 805
Spolu						3 176 549	3 950 805

Okrem vyššie Spoločnosť čerpala spotrebné úvery na nákup zdravotníckych prístrojov a zariadení od spoločnosti Tatra-Leasing, s.r.o. vo výške 636 349 EUR (2017: 773 221 EUR).

6. Časové rozlíšenie

Štruktúra časového rozlíšenia je uvedená v nasledujúcej tabuľke:

Názov položky	Stav k 31.12.2016	Stav k 31.12.2015
Výdavky budúcich období krátkodobé, z toho:	79 768	48 362
Odmeny a bonusy	69 373	48 362
Ostatné	10 395	0
Výnosy budúcich období dlhodobé, z toho:	3 306 177	3 285 836
Výnosy z dotácie - dlhodobá časť	3 306 177	3 285 836
Výnosy budúcich období krátkodobé, z toho:	12 534	44 923
Výnosy z dotácie – krátkodobá časť	12 534	44 923

IV. INFORMÁCIE, KTORÉ DOPLŇUJÚ A VYSVETĽUJÚ POLOŽKY VÝKAZU ZISKOV A STRÁT

1. Čistý obrat

Infomácie o štruktúre čistého obratu Spoločnosti sú uvedené v nasledujúcej tabuľke:

Názov položky	2018	2017
Tržby za vlastné výkony a tovar, z toho:	17 754 667	16 410 205
Tržby za vlastné výrobky	0	0
Tržby z predaja služieb	17 754 667	16 410 205
Tržby za tovar	0	0
Výnosy zo zákazky	0	0
Výnosy z nehnuteľnosti na predaj	0	0
Iné výnosy súvisiace s bežnou činnosťou	0	0
Čistý obrat celkom	17 754 667	16 410 205

VÝNOSY

2. Tržby za vlastné výkony a tovar

Tržby za vlastné výkony a tovar podľa jednotlivých segmentov, t.j. podľa typov výrobkov, tovarov, služieb a iných činností Spoločnosti, a podľa hlavných geografických oblastí odbytu sú uvedené v nasledujúcej tabuľke:

Oblasť odbytu – Slovensko	2018	2017
Tržby za zdravotnú starostlivosť od zdravotných poisťovní	17 027 955	15 678 905
Ostatné tržby za poskytnutú zdravotnú starostlivosť	285 926	268 850
Tržby z nájomného a za služby spojené s prenájmom	362 597	385 096
Ostatné tržby	78 189	77 354
Spolu	17 754 667	16 410 205

3. Ostatné výnosy z hospodárskej a finančnej činnosti

Informácie o výnosoch pri aktivácii nákladov a o výnosoch z hospodárskej činnosti a finančnej činnosti sú uvedené nižšie:

Názov položky	2018	2017
Významné položky pri aktivácii nákladov, z toho:	349 977	342 819
Aktivácia materiálu a tovaru	264 478	256 189
Aktivácia vnútroorganizačných služieb	85 499	86 630
Ostatné významné položky výnosov z hospodárskej činnosti, z toho:	150 233	195 137
Tržby z predaja materiálu	46 645	92 426
Výnosy z dotácií	47 143	41 544
Zúčtovanie časového rozlíšenia nákladov do výšky odpisov	14 434	14 206
Finančné a nepeňažné dary	2 296	9 676
Refaktutácia nákladov súvisiacich s útvarami krízového riadenia civilnej obrany	15 382	14 516
Ostatné výnosy - atestácia, postgraduálne špecializačné štúdium	16 795	4 885
Ostatné	7 538	17 884
Finančné výnosy, z toho:	0	17
<i>Kurzové zisky, z toho:</i>	<i>0</i>	<i>0</i>
kurzové zisky ku dňu, ku ktorému sa zostavuje účtovná závierka	0	0
<i>Ostatné významné položky finančných výnosov, z toho:</i>	<i>0</i>	<i>17</i>
Ostatné finančné výnosy	0	17

NÁKLADY

4. Náklady z hospodárskej a finančnej činnosti

Prehľad nákladov Spoločnosti z hospodárskej a finančnej činnosti okrem osobným nákladov je uvedený v nasledujúcej tabuľke:

Názov položky	2018	2017
Náklady za poskytnuté služby, z toho:	851 047	942 517
<i>Náklady voči auditorovi, auditorskej spoločnosti, z toho:</i>	<i>12 888</i>	<i>12 418</i>
náklady za overenie individuálnej účtovnej závierky	12 888	12 418
iné uisťovacie auditorské služby	0	0
súvisiace auditorské služby	0	0
daňové poradenstvo	0	0
ostatné neauditorské služby	0	0
<i>Ostatné významné položky nákladov za poskytnuté služby, z toho:</i>	<i>838 159</i>	<i>930 099</i>
Opravy a udržiavanie	74 445	98 771
Cestovné	5 207	4 574
Náklady na reprezentáciu	13 663	10 583
Nájomné	45 236	47 448
Pranie	100 222	113 502
Výkony spojov	30 278	29 905
Licenčné zmluvy (výpočtová technika+sw)	77 431	71 802
Stočné	40 489	39 518
Revízie a kontroly zariadení	130 513	104 574
Odvoz odpadu	72 582	54 108
Dezinfekcia a deratizácia	5 079	3 499
Poskytovanie zdravotnej starostlivosti	88 423	49 222
Prepravné	2 673	3 240
Upratovanie	35 669	49 758
Poradenské služby	40 642	168 600
Školenia a semináre	1 952	2 400
BOZP	5 264	5 201
Stráženie	26 549	16 659
Znalecke projekty, štúdie	1 309	7 541
Ostatné	40 533	49 194
Ostatné významné položky nákladov z hospodárskej činnosti, z toho:	257 704	109 557
Predaj materiálu	27 581	53 847
Zmluvné pokuty, penále a úroky z omeškania	0	250
Ostatné pokuty, penále a úroky z omeškania	10 605	865
Odpis pohľadávky	0	0
Tvorba a zúčtovanie opravných položiek k pohľadávkam	17 549	-3 309
Darcovia krvi	11 889	11 807
Rozdiel z pomerného odpočítania DPH	15 614	8 820
Poistné	29 439	30 629
Členské príspevky a zodpovednosť za škodu	1 042	766
Rezerva na súdne spory	142 795	5 000
Ostatné	1 190	882
Finančné náklady, z toho:	79 499	77 508
<i>Kurzové straty, z toho:</i>	<i>0</i>	<i>0</i>
kurzové straty ku dňu, ku ktorému sa zostavuje účtovná závierka	0	0
<i>Ostatné významné položky finančných nákladov, z toho:</i>	<i>79 499</i>	<i>77 508</i>
Úroky (bankové úvery a pôžičky)	75 722	74 073
Bankové poplatky	3 636	3 435
Manká a škody na fin. majetku	141	0

5. Osobné náklady

Prehľad osobných nákladov Spoločnosti je uvedený v nasledujúcej tabuľke:

Názov položky	2018	2017
Osobné náklady, z toho:	11 604 252	10 719 017
Mzdy	8 462 882	7 798 786
Ostatné náklady na závislú činnosť	0	0
Sociálne poistenie	2 125 491	1 952 362
Zdravotné poistenie	779 625	730 767
Sociálne zabezpečenie	236 254	237 102

6. Dane

Informácie o dočasných rozdieloch a výpočte odloženej dane:

Názov položky	Stav k 31.12.2017	Zaúčtovaná do vlastného imania	Zaúčtované do výkazu ziskov a strát	Stav k 31.12.2018
Dlhodobý majetok	-212 378	0	-78 099	-290 477
Opravná položka k dlhodobému majetku	16 508	0	147 174	163 682
Dotácie na dlhodobý majetok	767	0	431	1 198
Zásoby	381	0	34 746	35 127
Pohľadávky	5 351	0	11 355	16 706
Rezervy	458 143	0	152 949	611 092
Závazky daňovo uznané až po zaplatení	29 316	0	-3 755	25 561
Závazky po splatnosti viac ako 12 mesiacov		0		
Daňové straty	252 679	0	-252 679	0
Nevyužitá daňová odpočty	0	0	0	0
Ostatné	0	0	0	0
Celkom	550 767	0	12 122	562 889
Sadzba dane z príjmov (v %)	21 %	21 %	21 %	21 %
Odložená daňová pohľadávka vypočítaná	115 661	0	2 546	118 207
Odložená daňová pohľadávka zaúčtovaná	115 661		-2 546	118 207
Odložený daňový záväzok	0		0	0

Doplňujúce informácie o odloženej dani:

Názov položky	Stav k 31.12.2018	Stav k 31.12.2017
Suma odloženej daňovej pohľadávky týkajúca sa umorenia daňovej straty, nevyužitých daňových odpočtov a iných nárokov, ako aj dočasných rozdielov predchádzajúcich účtovných období, ku ktorým sa v predchádzajúcich účtovných obdobiach odložená daňová pohľadávka neúčtovala	0	0
Suma odloženého daňového záväzku, ktorý vznikol z dôvodu neúčtovania tej časti odloženej daňovej pohľadávky v bežnom účtovnom období, o ktorej sa účtovalo v predchádzajúcich účtovných obdobiach	0	0
Suma neuplatneného umorenia daňovej straty, nevyužitých daňových odpočtov a iných nárokov a odpočítateľných dočasných rozdielov, ku ktorým nebola účtovaná odložená daňová pohľadávka	0	0
Suma odloženej dani z príjmov, ktorá sa vzťahuje na položky účtované priamo na účty vlastného imania bez účtovania na účty nákladov a výnosov	0	0

Odsúhlasenie vzťahu medzi splatnou daňou z príjmov, odloženou daňou z príjmov a výsledkom hospodárenia pred zdanením je uvedené v nasledujúcej tabuľke:

Názov položky	2018			2017		
	Základ dane	Daň	Daň v %	Základ dane	Daň	Daň v %
Výsledok hospodárenia pred zdanením, z toho:	536 112			494 053		
teoretická daň		112 584	21 %		103 751	21 %
Daňovo neuznané náklady	38 120	8 005		183 975	29 185	
Výnosy nepodliehajúce dani	-11 752	-2 468		0	0	
Vplyv nevykázanej odloženej daňovej pohľadávky	-5 000	-1 050		0	0	
Umorenie daňovej straty	0	0		0	0	
Zmena sadzby dane	0	0		0	0	
Iné	5 332	1 013	19 %	5 657	1 188	
Spolu		118 084	22 %		134 124	27 %
Splatná daň z príjmov		120 630	23 %		6 636	1 %
Odložená daň z príjmov		-2 546	- 0 %		127 488	26 %
Celková daň z príjmov		118 084	22 %		134 124	27 %

V položke „Iné“ je vykázaná zaplatená zrážková daň vo výške 1 013 EUR.

V. INFORMÁCIE O INÝCH AKTÍVACH A INÝCH PASÍVACH

1. Podmienený majetok

Podmieneným majetkom sa rozumie možný majetok, ktorý vznikol v dôsledku minulých udalostí a ktorého existencia alebo vlastníctvo závisí od toho, či nastane alebo nenastane jedna alebo viac neistých udalostí v budúcnosti, ktorých vznik nezávisí od účtovnej jednotky.

Spoločnosť neeviduje žiaden druh podmieneného majetku k 31. decembru 2018 ani k 31. decembru 2017.

2. Podmienené záväzky

Podmieneným záväzkom sa rozumie:

- možná povinnosť, ktorá vznikla ako dôsledok minulej udalosti a ktorej existencia závisí od toho, či nastane alebo nenastane jedna alebo viac neistých udalostí v budúcnosti, ktorých vznik nezávisí od účtovnej jednotky, alebo
- povinnosť, ktorá vznikla ako dôsledok minulej udalosti, ale ktorá sa nevykazuje v súvahe, pretože nie je pravdepodobné, že na splnenie tejto povinnosti bude potrebný úbytok ekonomických úžitkov, alebo výška tejto povinnosti sa nedá spoľahlivo oceniť.

Druh podmieneného záväzku	Stav k 31.12.2018	Stav k 31.12.2017
Zo súdnych rozhodnutí	0	0
Z poskytnutých záruk	36 125 903	41 943 345
Zo všeobecne záväzných právnych predpisov	0	0
Zo zmluvy o podriadenom záväzku	0	0
Z ručenia	0	0
Iné podmienené záväzky	0	0

Spoločnosť je spoluručiteľom za materskú spoločnosť Svet Zdravia, a.s. voči Tatra banka, a.s. z titulu čerpania kontokorentného úveru (5 776 tis. EUR), investičného revolvingového úveru (9 979 tis. EUR) a akvizičného splátkového úveru (20 370 tis. EUR).

Vzhľadom na to, že viaceré oblasti slovenského daňového práva (napr. legislatíva ohľadom transferového oceňovania) doteraz neboli dostatočne overené praxou, existuje neistota v tom, ako ich budú daňové orgány aplikovať. Mieru tejto neistoty nie je možné kvantifikovať a zanikne až potom, keď budú k dispozícii právne precedensy príp. oficiálne interpretácie príslušných orgánov. Vedenie Spoločnosti si nie je vedomé žiadnych okolností, v dôsledku ktorých by jej vznikol v budúcnosti významný náklad.

3. Skutočnosti sledované na podsúvahových účtoch

Názov položky	Stav k 31.12.2018	Stav k 31.12.2017
Prenajatý majetok	177 159	165 873
Majetok v nájme (operatívny prenájom)	0	0
Majetok prijatý do úschovy	0	0
Pohľadávky z derivátov	0	0
Záväzky z opcií derivátov	0	0
Odpísané pohľadávky	0	0
Pohľadávky z leasingu	0	0
Záväzky z leasingu	0	0
Iné položky	404 574	404 574

Spoločnosť eviduje na podsúvahe v položke "Iné položky" krátkodobý majetok v celkovej výške 389 519 EUR a zásoby materiálu na skladoch CO v celkovej výške 15 055 EUR.

Spoločnosť si prenajíma od svojej sesterskej spoločnosti Mobiliare, a.s. osobné vozidlo s 30-dňovou výpovednou lehotou a od ďalšej sesterskej spoločnosti Miranda, s.r.o. softvér. Priemerné mesačné nájomné voči spoločnosti Mobiliare, a.s. v roku 2018 predstavovalo 736 EUR (2017: 268 EUR) a voči spoločnosti Miranda, s.r.o. 4 582 EUR bez DPH (2017: 4 410 EUR).

VI. UDALOSTI, KTORÉ NASTALI PO DNI, KU KTORÉMU SA ZOSTAVUJE ÚČTOVNÁ ZÁVIERKA

Po 31. decembri 2018 do dňa zostavenia účtovnej závierky nenastali také udalosti, ktoré by si vyžadovali zverejnenie alebo vykázanie v účtovnej závierke za rok 2018.

VII. TRANSAKČIE SO SPRIAZNENÝMI STRANAMI

1. Transakcie medzi Spoločnosťou a spriaznenými osobami

Charakteristika transakcie	Spriaznená osoba	2018	2017
Nákup zásob	Pridružená účtovná jednotka	1 225 616	1 333 306
Predaj zásob	Pridružená účtovná jednotka	41 532	20 061
Zaplatené nájomné	Ostatné spriaznené strany	69 429	63 117
Nákup služieb	Subjekt, ktorý v účtovnej jednotke vykonáva rozhodujúci vplyv	32 070	168 205
Tržby za zdravotnú starostlivosť od zdravotných poisťovní	Pridružená účtovná jednotka	2 432 717	2 028 885
Závazky z obchodného styku	Subjekt, ktorý v účtovnej jednotke vykonáva rozhodujúci vplyv	44 320	50 078
	Pridružená účtovná jednotka	293 470	247 167
	Ostatné spriaznené strany	1 596	1 707
Pohľadávky z obchodného styku	Subjekt, ktorý v účtovnej jednotke vykonáva rozhodujúci vplyv	1 057 813	206 582
	Pridružená účtovná jednotka	299 950	215 160
	Ostatné spriaznené strany	8 049	8 654
Prijaté pôžičky	Subjekt, ktorý v účtovnej jednotke vykonáva rozhodujúci vplyv	3 176 549	3 950 805

VIII. OSTATNÉ INFORMÁCIE

Spoločnosti nebolo udelené výlučné právo alebo osobitné právo poskytovať služby vo verejnom záujme.

Na spoločnosť sa rovnako nevzťahuje § 23d ods. 6 zákona o účtovníctve.

IX. PREHL'AD POHYBOV VLASTNÉHO IMANIA

1. Vlastné imanie

Prehľad pohybu vlastného imania v priebehu bežného a predchádzajúceho účtovného obdobia je uvedený v nasledujúcich tabuľkách:

Položka vlastného imania	Stav k				Stav k 31.12.2018
	1.1.2018	Prírastky	Úbytky	Presuny	
Základné imanie	5 209 313	0	0	0	5 209 313
Zmena základného imania	18 587	0	0	0	18 587
Pohľadávky za upísané vlastné imanie	0	0	0	0	0
Emisné ážio	0	0	0	0	0
Ostatné kapitálové fondy	485 000	0	0	0	485 000
Kapitálové fondy z príspevkov	0	0	0	0	0
Zákonný rezervný fond a nedeliteľný fond	140 947	0	0	35 993	176 940
Rezervný fond na vlastné akcie a vlastné podiely	0	0	0	0	0
Štatutárne fondy	0	0	0	0	0
Ostatné fondy	0	0	0	0	0
Oceňovacie rozdiely z precenenia majetku a záväzkov	0	0	0	0	0
Oceňovacie rozdiely z kapitálových účasťí	0	0	0	0	0
Oceňovacie rozdiely z precenenia pri zlúčení, splynutí a rozdelení	0	0	0	0	0
Nerozdelený zisk minulých rokov	165 381	0	0	0	165 381
Neuhradená strata minulých rokov	-930 740	0	0	323 936	-606 805
Výsledok hospodárenia bežného účtovného obdobia	359 929	418 028	0	-359 929	418 028
Vlastné imanie spolu	5 448 417	418 028	0	0	5 866 444

Položka vlastného imania	Stav k				Stav k 31.12.2017
	1.1.2017	Prírastky	Úbytky	Presuny	
Základné imanie	5 209 313	0	0	0	5 209 313
Zmena základného imania	18 587	0	0	0	18 587
Pohľadávky za upísané vlastné imanie	0	0	0	0	0
Emisné ážio	0	0	0	0	0
Ostatné kapitálové fondy	485 000	0	0	0	485 000
Kapitálové fondy z príspevkov	0	0	0	0	0
Zákonný rezervný fond a nedeliteľný fond	18 989	0	0	121 958	140 947
Rezervný fond na vlastné akcie a vlastné podiely	0	0	0	0	0
Štatutárne fondy	0	0	0	0	0
Ostatné fondy	0	0	0	0	0
Oceňovacie rozdiely z precenenia majetku a záväzkov	0	0	0	0	0
Oceňovacie rozdiely z kapitálových účasťí	0	0	0	0	0
Oceňovacie rozdiely z precenenia pri zlúčení, splynutí a rozdelení	0	0	0	0	0
Nerozdelený zisk minulých rokov	165 381	0	0	0	165 381
Neuhradená strata minulých rokov	-2 028 362	0	0	1 097 622	-930 740
Výsledok hospodárenia bežného účtovného obdobia	1 219 580	359 929	0	-1 219 580	359 929
Vlastné imanie spolu	5 088 488	359 929	0	0	5 448 417

Základné imanie Spoločnosti tvorí 15 689 akcií v menovitej hodnote 332 EUR a 565 akcií v menovitej hodnote 1 EUR. Všetky akcie sú spojené s rovnakými právami pre akcionárov. Hodnota splateného základného imania predstavuje 5 209 313 EUR.

2. Rozdelenie zisku za predchádzajúci rok 2017

Účtovný zisk za rok 2017 vo výške 359 929 EUR bol rozdelený nasledovne:

Názov položky	2017
Účtovný zisk	359 929
Rozdelenie účtovného zisku	2018
Prídel do zákonného rezervného fondu	35 993
Prídel do štatutárnych a ostatných fondov	0
Prídel do sociálneho fondu	0
Prídel na zvýšenie základného imania	0
Úhrada straty minulých období	323 936
Prevod do nerozdeleného zisku minulých rokov	0
Rozdelenie podielu na zisku spoločníkom, členom	0
Iné	0
Spolu	359 929

3. Rozdelenie zisku za bežný rok 2018

Štatutárny orgán do dňa zostavenia účtovnej závierky nerozhodol o použití zisku za rok 2018.

X. PREHĽAD PEŇAŽNÝCH TOKOV

Na účely uvádzania údajov v prehľade peňažných tokov sa rozumie:

- peňažnými prostriedkami peňažná hotovosť, ekvivalenty peňažnej hotovosti, peňažné prostriedky na bežných účtoch v bankách alebo pobočkách zahraničných bánk, kontokorentný účet a časť zostatku účtu peniaze na ceste, ktorý sa viaže k prevodu medzi bežným účtom a pokladnicou alebo medzi dvoma bankovými účtami,
- ekvivalentmi peňažnej hotovosti krátkodobý finančný majetok, ktorý je zameniteľný za vopred známu sumu peňažných prostriedkov, pri ktorom nie je riziko výraznej zmeny jeho hodnoty v najbližších troch mesiacoch ku dňu, ku ktorému sa zostavuje účtovná závierka, napríklad termínové vklady na bankových účtoch, ktoré sú uložené najviac na trojmesačnú výpovednú lehotu, likvidné cenné papiere určené na obchodovanie, prioritné akcie obstarané účtovnou jednotkou, ktoré sú splatné do troch mesiacov odo dňa, ku ktorému sa zostavuje účtovná závierka.

Spoločnosť zostavila prehľad peňažných tokov pomocou nepriamej metódy:

Názov položky	2018	2017
Výsledok hospodárenia pred zdanením	536 112	494 053
<i>Úpravy o nepeňažné operácie:</i>		
Odpisy dlhodobého majetku	700 726	603 489
Odpis zásob	130	0
Zmena stavu opravnej položky k dlhodobému majetku	147 174	16 508
Zmena stavu opravnej položky k pohľadávkam	15 993	-10 377
Zmena stavu opravnej položky k zásobám	34 746	-6 234
Zmena stavu rezerv	184 777	186 097
Úrokové náklady (netto)	75 722	74 073
Zisk z prevádzky pred zmenou pracovného kapitálu	1 695 380	1 357 609
<i>Zmena pracovného kapitálu:</i>		
Úbytok (prírastok) pohľadávok z obchodného styku a časového rozlíšenia	65 275	-48 153
Úbytok (prírastok) zásob	-30 539	-165 747
(Úbytok) prírastok záväzkov a časového rozlíšenia	64 151	-565 141
Prevádzkové peňažné toky	1 794 267	578 568
Peňažné toky z prevádzkovej činnosti		
Prevádzkové peňažné toky	1 794 267	578 568
Zaplatené úroky	-75 722	-74 073
Prijaté úroky	0	0
Zaplatená daň z príjmov	88 576	-407 328
Čisté peňažné toky z prevádzkovej činnosti	1 807 120	97 167
Peňažné toky z investičnej činnosti		
Nákup dlhodobého majetku	-1 068 927	-1 793 434
Čisté peňažné toky z investičnej činnosti	-1 068 927	-1 793 434
Peňažné toky z finančnej činnosti		
Príjmy / splátky úverov a pôžičiek od bánk	40 881	40 459
Čisté peňažné toky z finančnej činnosti	40 881	40 459
Kurzové rozdiely k peňažným prostriedkom a ekvivalentom	0	0
Prírastky (úbytky) peňažných prostriedkov a peňažných ekvivalentov	779 074	-1 655 808
Peňažné prostriedky a peňažné ekvivalenty na začiatku roka	-3 939 101	-2 283 293
Peňažné prostriedky a peňažné ekvivalenty na konci roka	-3 160 027	-3 939 101

Štruktúra peňažných prostriedkov a peňažných ekvivalentov:

Položka	2018	2017
Peniaze	4 379	2 370
Ceniny	0	0
Účty v bankách	10 691	7 436
Kontokorentný účet	0	0
Peniaze na ceste	1452	1 898
Závázok z cash poolingu	-3 176 549	-3 950 805
Krátkodobý finančný majetok – dlhopisy	0	0
Spolu	-3 160 027	-3 939 101