



REALHM

VÝROČNÁ SPRÁVA 2018



Legislatívny rámec pre výročnú správu

Spoločnosť má povinnosť auditu podľa § 19 zákona č. 431/2002 Z.z. o účtovníctve v znení neskorších predpisov a preto má aj povinnosť vyhotoviť výročnú správu podľa § 20 zákona o účtovníctve.

Táto výročná správa podlieha tiež overeniu audítorom do jedného roka od skončenia účtovného obdobia. Táto výročná správa bude elektronicky uložená do registra účtovných závierok a jeho cestou aj do obchodného registra tak, ako to ustanovuje § 23 ods. 2 a § 23 b ods. 4 zákona o účtovníctve.

Obsah

I. IDENTIFIKAČNÉ ÚDAJE SPOLOČNOSTI.....	2
II. HISTÓRIA SPOLOČNOSTI.....	3
III. ORGANIZAČNÁ ŠTRUKTÚRA SPOLOČNOSTI.....	4
IV. VÝROBA, SPRACOVANIE	5
V. VEĽKOOBCHOD.....	6
VI. MALOOBCHOD	8
VII. BEZPEČNOSŤ A OCHRANA ZDRAVIA PRI PRÁCI	9
VIII. OCHRANA ŽIVOTNÉHO PROSTREDIA	10
IX. VÝVOJ EKONOMICKÝCH UKAZOVATEĽOV	11
X. UDALOSTI, KTORÉ NASTALI PO SKONČENÍ ÚČTOVNÉHO OBDOBIA	17
XI. NÁVRH NA ROZDELENIE ZISKU	18
XI. ZÁVER.....	18

I. IDENTIFIKAČNÉ ÚDAJE SPOLOČNOSTI

Obchodný názov:	REAL – H.M. s.r.o.
Sídlo:	M. R. Štefánika 3/17
IČO:	34 144 480
DIČ:	2020400899
IČ DPH:	SK2020400899
Právna forma:	spoločnosť s ručením obmedzeným
Registrácia:	Obchodný register, Okresný súd Nitra, Vložka č. 2438/N
Základné imanie:	1.000.000,- €
Štatutárny orgán:	konateľ Ladislav Mészáros
Hlavné činnosti:	<ul style="list-style-type: none">• veľkoobchod s pevnými, kvapalnými a plynými palivami• maloobchod s pohonnými hmotami• výroba zmesi minerálneho oleja a biogénnej látky
Spoločníci:	Ladislav Mészáros REAL – INVEST KN, s.r.o.
Telefón:	035 / 6428 552
Web:	www.real-hm.sk

II. HISTÓRIA SPOLOČNOSTI

Spoločnosť **REAL H.M. s.r.o.** pôsobí od svojho vzniku v roku **1996** v oblasti veľkoobchodu s pohonnými hmotami. Postupne rozšírila svoju činnosť okrem predaja pohonných hmôt aj o ich skladovanie vo svojej prevádzke v Nových Zámkoch, kde prevádzkuje daňový sklad. Zároveň boli v sklade dobudované technológie na aditiváciu pohonných hmôt v súlade s Európskymi normami a technologickými požiadavkami na výrobu homogénnej zmesi paliva a pridávaného aditíva. Tým spoločnosť REAL – H.M. s.r.o. získala možnosť dodávať svojim odberateľom aditívované palivá vyššej kvality. V roku **2012** po rozsiahlych investíciách daňový sklad získal štatút výrobného podniku na výrobu minerálneho oleja ako zmesi.

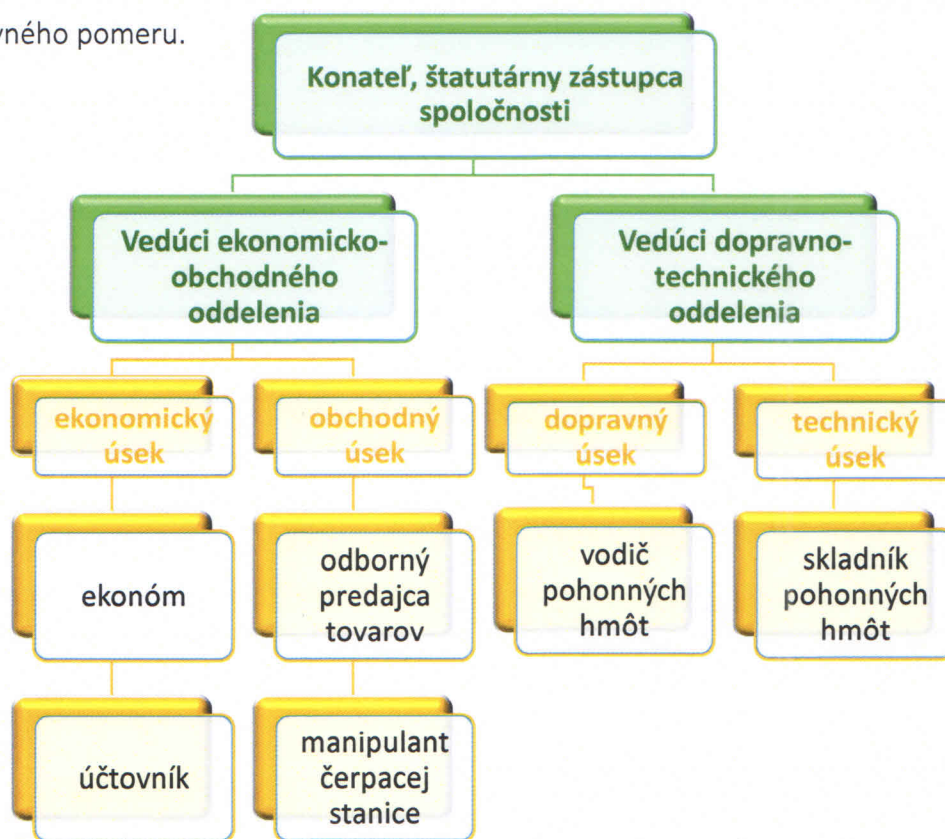
Cieľom spoločnosti je byť špičkou v odbore výroby a distribúcie pohonných hmôt medzi podnikmi s podobným zameraním a kvalitnými pohonnými hmotami znižovať emisie výfukových plynov a tak zlepšovať vzťah ku životnému prostrediu. Aby si spoločnosť udržala uvedený status, v roku **2018** zaviedla na trh nové prémiové palivá DIESEL ENERGY 55, DIESEL ENERGY 58, BENZÍN FORMULA 95, ktoré plnia všetky atribúty kvality a ochrany pre zdravotné prostredie.

Garanciou kvality poskytovaných služieb je zavedený systém manažérstva kvality ISO 9001:2015/STN EN ISO 9001:2016 a systém enviromentálneho manažérstva ISO 14001:2015/STN EN ISO 14001:2016.

Nakoľko kvalita nami dodávaných pohonných hmôt je našou prioritou zapojili sme sa aj do systému kontroly kvality výdajných terminálov, ktorý u nás vykonáva nadnárodná skupina SGS, ktorá nášmu terminálu udelila Certifikát kvality výdajného terminálu.

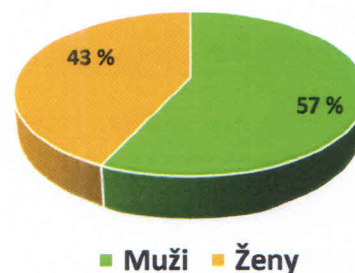
III. ORGANIZAČNÁ ŠTRUKTÚRA SPOLOČNOSTI

V roku 2018 bol priemerný počet zamestnancov 21, vrátane 1 zamestnanca na dohodu mimo pracovného pomeru.



Celkové mzdové náklady na zamestnancov boli čerpané v celkovej sume 450.988,- €, z toho náklady na pracovníkov na základe dohody o vedľajšom pracovnom pomere činili 10.675,- €. Priemerné mesačné mzdové náklady na jedného zamestnanca 1.789,- €. Priemerné mzdové náklady na jedného zamestnanca sa znížili o 13,9 % i napriek celkovému zníženiu výdaja pohonných hmôt, ktoré čiastočne ovplyvňuje odmeňovanie zamestnancov.

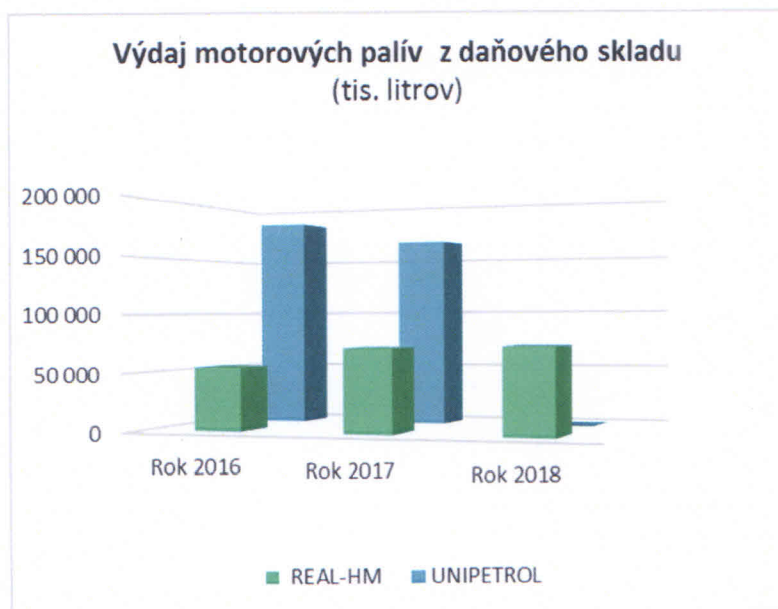
Štruktúra zamestnancov podľa pohlavia



IV. VÝROBA, SPRACOVANIE

Spoločnosť REAL-H.M. s.r.o. v roku 2018 vydala z daňového skladu celkovo 72.624 mil. litrov pohonných hmôt. Oproti predchádzajúcemu roku je to pokles o 69,08 % z celkového výdaja z daňového skladu. Pokles z celkového výdaja z daňového skladu zapríčinilo ukončenie dlhodobej spolupráce so spoločnosťou Unipetrol Slovakia s.r.o.

Na rozdiel od poklesu z celkového výdaja spracovaných pohonných hmôt, vznikol nárast vo výdaji pre spoločnosť REAL – H.M. s.r.o. o 2,22 % oproti roku 2017.



Investície

Spoločnosť investovala do technologického zhodnotenia rekuperačnej jednotky Jordan výmenou koksových filtrov v hodnote 27.570,- €, čím zvýšila účinnosť rekuperačnej jednotky. Rekonštrukcia technológie stáčania – výmena potrubia pre benzín a naftu na železničnej vlečke od pristavených železničných vagónov do strojovne vlečky REAL – H.M. s.r.o. v celkovej hodnote 66.980,- €.

Pravidelné čistenie a revízia nádrží č. 12-14, IX a X pre sklad motorovej nafty, nádrží 9-11, 15-18, 12a-17a pre sklad benzínu. Overovanie prietokomerov na výdajnej lávke č. 1 a č. 2 pre benzín v celkovej hodnote 20.756,- €.

Oprava strechy strojovne pre výdajnú lávku a strechy strojovne pre ETOH v celkovej hodnote 6.278,- €.

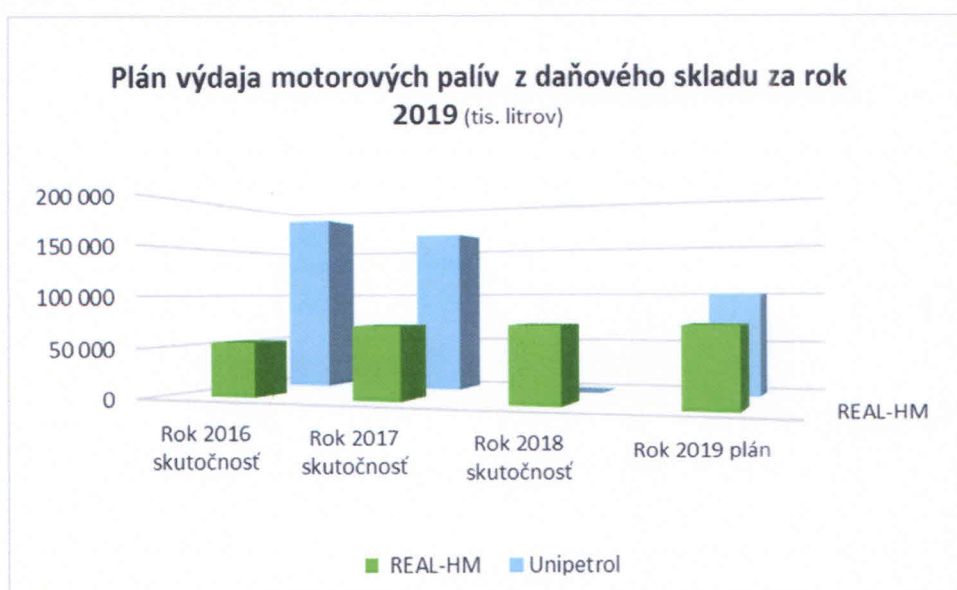
Kompletný povrchový náter na stojacích veľkokapacitných nádržiach pre naftu v sklade č.1 v celkovej hodnote 12.685,- €.

Renovácia plochy asfaltovaním v areály REAL - H.M. v celkovej hodnote 22.575,- €.

Výhľad

REAL – H.M. s.r.o. v rámci dobrých obchodných vzťahov so spoločnosťou UNIPETROL

Slovensko, s.r.o., plánuje opätovne uzatvoriť zmluvu na preskladnenie a vydávanie pohonných hmôt z daňového skladu v celkovom objeme 100 mil. litrov.



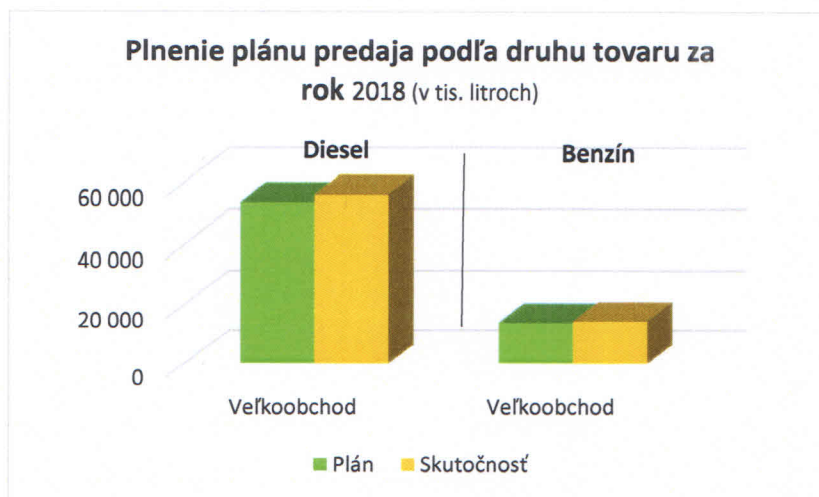
V. VEĽKOOBCHOD

Spoločnosť REAL – H.M. s.r.o. predala v roku 2018 na domácom a zahraničnom trhu celkovo 72.957 mil. litrov pohonných hmôt. I napriek skeptickej prognóze dosahovania nárastu objemu bez spolupráce so spoločnosťou Unipetrol Slovensko s.r.o, spoločnosť prekročila plán predaja o 4,08 %.

Plnenie plánu predaja podľa druhu tovaru za rok 2018

Tovar	Plán	Skutočnosť	Plnenie plánu
DIESEL	53 500	55 989	2 489
BENZÍN	14 000	14 454	454
Celkom za veľkoobchod	67 500	70 443	2 943

(v tis. litroch)



Investície

Rebranding – vytvorenie grafického návrhu loga, novej webovej stránky, komplexná výmena reklamných predmetov a značení na stojanoch čerpacej stanice, reklamnej tabule pred vstupom do areálu podniku, úprava reklamného pilónu – totemu, výmena reklamného značenia na fasáde administratívnej budovy, na ploche nad vstupom do areálu, polepy na autách celého vozového parku v celkovej hodnote 20.720,- €.

Výhľad

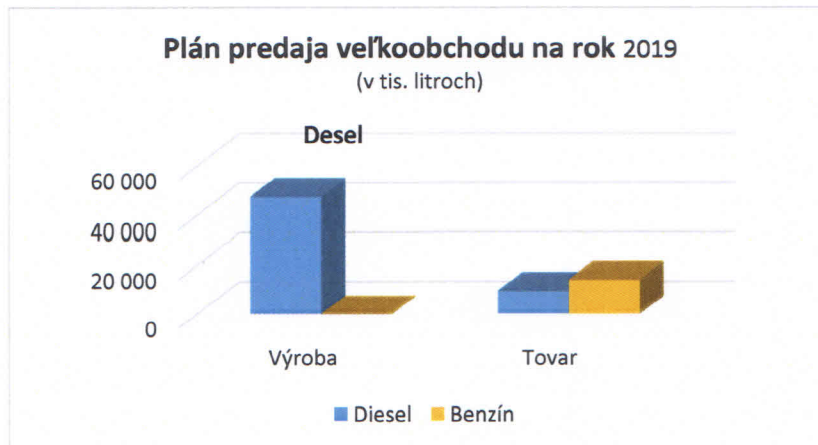
Cieľom spoločnosti je neustále zvyšovať konkurencieschopnosť zavádzaním zefektívňovania činností a ponúkať zákazníkom naďalej kvalitné a inovatívne produkty.

Vzhľadom k nárokom spoločnosti, navyšovaniu objemu rozvozu pohonných hmôt a k nemenej dôležitému kladeniu dôrazu na životné prostredie, spoločnosť už k rozšírenému vozovému parku o nové dve cisternové ťahače a jeden cisternový náves z roku 2017, plánuje pokračovať k obnove starého vozového parku. V roku 2019 plánuje kompletnú opravu cisternového návesu s renomovanou spoločnosťou Schwarzmuller v celkovej investícii v hodnote 80.000,- €.

Plán predaja veľkoobchodu na rok 2019

Tovar	Diesel	Benzín	Celkom
Výroba	47 527	0	47 527
Tovar	9 430	14 156	23 586
Celkom predaj za veľkoobchod	56 957	14 156	71 113

(v tis. litroch)



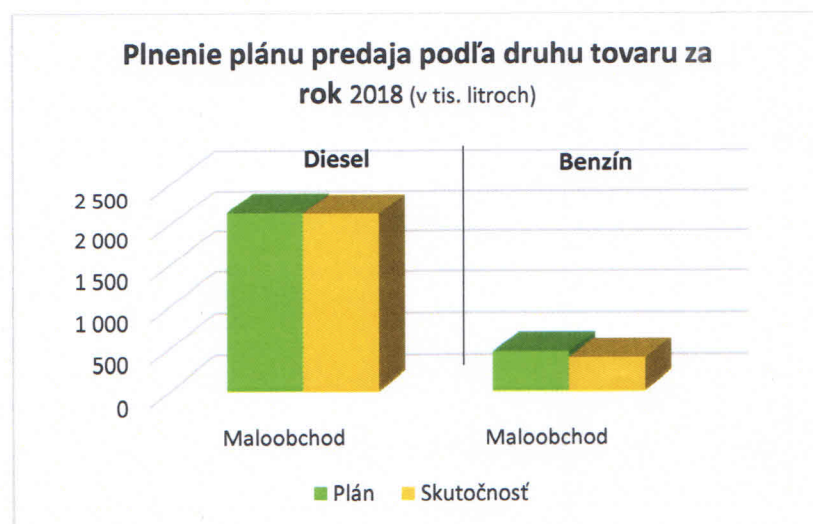
VI. MALOOBCHOD

Spoločnosť snahou zabezpečiť spokojnosť zákazníkov zaviedla v roku **2018** na trh nové prémiové palivá DIESEL ENERGY 55, DIESEL ENERGY 58, BENZÍN FORMULA 95, ktoré plnia všetky atribúty kvality a ochrany pre zdravotné prostredie.

Plnenie plánu predaja podľa druhu tovaru za rok 2018

Tovar	Plán	Skutočnosť	Plnenie plánu
DIESEL	2 150	2 137	-13
BENZÍN	450	377	-73
Celkom za veľkoobchod	2 600	2 514	-86

(v tis. Litroch)



Výhľad

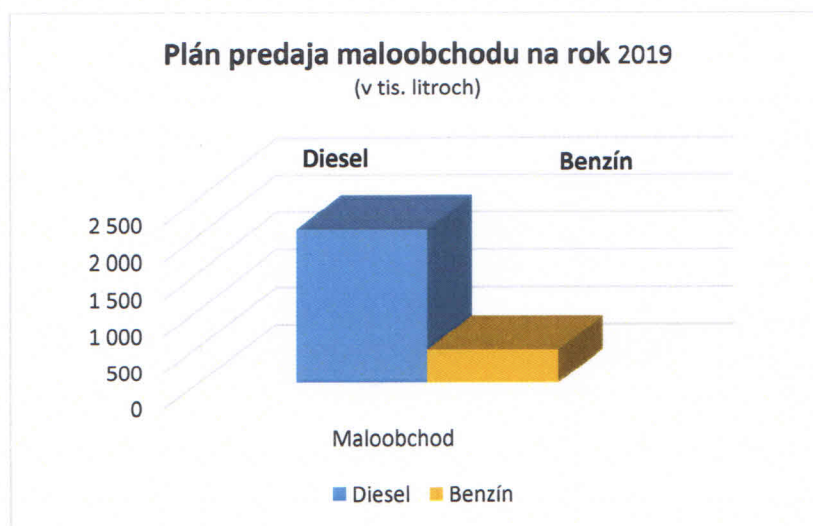
Pre zvýšenie efektivity čerpacej stanice spoločnosť plánuje čerpaciu stanicu vybaviť samoobslužným platobným terminálom pre našich klientov a zákazníkov bez obsluhy zamestnanca v nočnej zmene.

Úprava a oprava (maľovanie, laminovanie) havarijnej jimky pod nádržami na čerpacej stanici.

Plán predaja maloobchodu na rok 2019

Tovar	Diesel	Benzín	Celkom
Celkom predaj za maloobchod	2 079	458	2 537

(v tis. Litroch)



VII. BEZPEČNOSŤ A OCHRANA ZDRAVIA PRI PRÁCI

Medzi najvyššie priority spoločnosti REAL – H.M. s.r.o. je uspokojovanie potrieb zákazníka s optimálnou kvalitou svojich produktov pri dodržiavaní ochrany životného prostredia, bezpečnosti a ochrany zdravia pri práci.

Zásady spoločnosti

- Manažérskymi systémami v oblasti kvality, ochrany životného prostredia, bezpečnosti a ochrany zdravia pri práci chceme dosahovať trvalé zlepšovanie našich činností, aby sme si zákazníkov doma i v zahraničí nielen udržali, ale získali aj ďalších.

- Vzdelávaním a motiváciou zamestnancov dosahovať vysokú kvalitu našich výrobkov a uvedomenie si zodpovednosti za ochranu životného prostredia a BOZP.
- Rozvíjať vzájomne výhodné dodávateľsko-odberateľské vzťahy a orientovať sa na spoľahlivých dodávateľov materiálov a služieb.
- Pri všetkých činnostiach trvale dodržiavať legislatívne požiadavky na produkty, OŽP, BOZP a iné záväzky, ktoré súvisia s činnosťami našej spoločnosti .
- Predchádzať znečisteniu ovzdušia, vody , pôdy a nadmernému vytváraniu odpadov.
- Ochranoť prírodné zdroje.

Bezpečnosť a ochrana zdravia pri práci

Ochrana zdravia a životy zamestnancov patrí medzi najvyššie priority spoločnosti REAL – H.M. s.r.o. Spoločnosť neustále zlepšuje systém bezpečnosti a ochrany zdravia pri práci. Počas celého pôsobenia spoločnosti na trhu nenastal žiadny smrteľný, ale ani žiadny ľahký pracovný úraz.

VIII. OCHRANA ŽIVOTNÉHO PROSTREDIA

REAL – H.M. si uvedomuje krehkosť životného prostredia, preto vynakladá maximálne úsilie na minimalizovanie vplyvu jeho činnosti na životného prostredie.

Ochrana ovzdušia

Za účelom ochrany ovzdušia spoločnosť s ročnou periodicitou uskutočňuje merania prevádzkovej účinnosti systému II. stupňa rekuperácie benzínových pár. Počas celého pôsobenia spoločnosti boli splnené požiadavky normatívneho predpisu.

Ochrana pôdy a podzemných vôd

Spoločnosť realizuje každoročne sanačné práce a merania ropného znečistenia v prevádzkovom areáli REAL – H.M. s.r.o., ktoré sú schválené Okresným úradom životného prostredia v Nových Zámkoch.

Cieľom sanačných prác je:

- zamedziť šíreniu znečistenia ropných látok vytvorením celoplošnej hydraulickej depresie,
- dekontaminácia podzemných vôd a horninového prostredia,
- odstránenie fázy voľných ropných látok z hladiny podzemnej vody,

- analytická kontrola priebehu sanačných prác, ako aj pravidelné sledovanie kvality podzemných vôd v záujmovom území,
- sled, riadenie a koordinácia aplikovaných sanačných metód.

Nakladanie s odpadmi

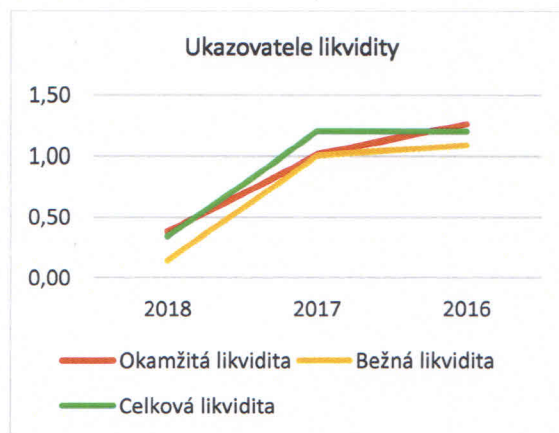
REAL H.M. v rámci odpadového hospodárstva má stanovený spôsob nakladania s odpadmi z hľadiska množstva a druhov odpadov. Zber a odvoz odpadov sa realizuje zmluvne prostredníctvom certifikovaných spoločností oprávnenými s nakladaním odpadu.

IX. VÝVOJ EKONOMICKÝCH UKAZOVATEĽOV

Finančná analýza vybraných ukazovateľov, ktoré sú najdôležitejšími a najsledovanejšími ukazovateľmi manažmentom podniku, ako aj obchodnými partnermi, bankami.

Ukazovateľ likvidity

Ukazovatele likvidity informujú o schopnosti uhrádzať svoje krátkodobé záväzky.



Tex položky	2018	2017	2016
Okamžitá likvidita			
OL=finančné účty/krátkodobé záväzky	0,38	0,14	0,34
Bežná likvidita			
BL=finančné účty+pohľad./krátk.záväzky	1,01	1,00	1,19
Celková likvidita			
CL=obežný majetok/krátkodobé záväzky	1,26	1,08	1,19

Spoločnosť hradí svoje záväzky v riadnych termínoch splatnosti. Voči orgánom štátnej správy, dodávateľom, poisťovniam a zamestnancom nevykazuje žiadne záväzky po splatnosti.

Analýza obratu a viazanosti majetku

Analýza obratu celkových aktív informuje o efektívnosti využívania aktív podniku.

Finančný ukazovateľ *viazanosti celkových aktív* informuje na akú vysokú produkciu potrebuje podnik minimum aktív.



Text položky	2018	2017	2016
Obrat celkového majetku	7,52	5,05	4,06
OCM=tržby/celkový majetok			
Viazanosť celkového majetku	0,13	0,20	0,25
VCM=celkový majetok/tržby			

Analýza využitia obežného majetku

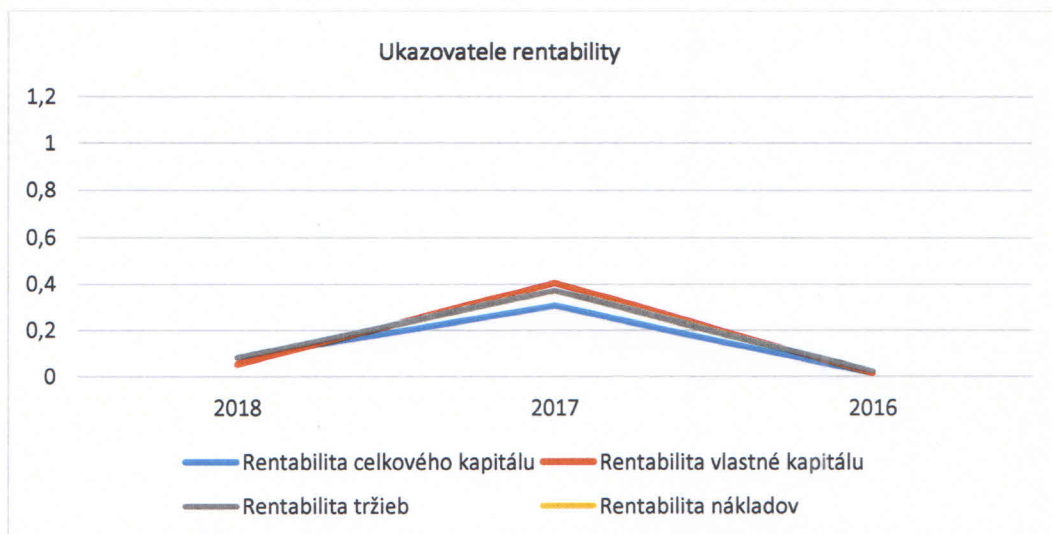
Ukazovateľ obratu pohľadávok informuje koľko dní je potrebných na speňaženie tržieb.



Text položky	2018	2017	2016
Obrat pohľadávok	17,24	6,71	6,09
OP=výnosy/krátkodobé pohľadávky			

Analýza rentability

Ukazovatele rentability informujú ako je schopný podnik dosahovať zisk a zhodnocovať kapitál vložený do výroby.



Text položky	2018	2017	2016
Rentabilita celkového kapitálu	0,08	0,05	0,08
RCK=zisk po zdanení/celkový kapitál			
Rentabilita vlastné kapitálu	0,30	0,40	0,37
RVK=zisk po zdanení/vlastný kapitál			
Rentabilita tržieb	0,01	0,01	0,02
RT=zisk po zdanení/tržby			
Rentabilita nákladov	0,01	0,01	0,02
RN=zisk po zdanení/náklady			

Účtovným obdobím spoločnosti je kalendárny rok. Spoločnosť nemá odštepny závod ani organizačnú zložku v tuzemsku ani v zahraničí, nevlastní obchodný podiel v inej spoločnosti. Spoločnosť nemá povinnosť zostavovať konsolidovanú účtovnú závierku.

Výkazy účtovnej zvierky

Súvaha (v tis. €)

AKTÍVA CELKOM		2018	2017	2016
SPOLU MAJETOK		5 625	15 356	11 129
A.	Neobežný majetok	515	710	722
A.I.	Dlhodobý nehmotný majetok	0	1	1
	Softvér	0	1	1
A.II.	Dlhodobý hmotný majetok	515	710	720
A.II.1.	Pozemky	107	107	107
	Stavby	34	51	88
	Samostatné hnuiteľné veci a súbory hnuiteľných vecí	374	552	526
B.	Obežný majetok	5 102	14 636	10 402
B.I.	Zásoby	1 046	1 154	52
B.I.1.	Materiál	227	0	0
	Výrobky	559	0	0
	Tovar	260	1 154	52
B.III.	Krátkodobé pohľadávky	2 531	11 560	7 416
B.III.1.	Pohľadávky z obchodného styku	2 470	7 862	3 011
	Ostatné pohľadávky z obchodného styku	2 470	7 862	3 011
	Daňové pohľadávky a dotácie	61	42	0
	Iné pohľadávky	0	3 656	4 405
B.V.	Finančné účty	1 524	1 922	2 934
B.V.1.	Peniaze	3	8	8
2.	Účty v bankách	1 521	1 914	2 926
C.	Časové rozlíšenie	8	9	5
	Náklady budúcich období krátkodobé	8	9	5
PASÍVA CELKOM		2018	2017	2016
VLASTNÉ IMANIE A ZÁVAZKY		5 625	15 356	11 129
A.	Vlastné imanie	1 564	1 845	2 407
A.I.	Základné imanie	1 000	1 000	1 000
A.I.1.	Základné imanie	1 000	1 000	1 000
A.IV.	Zákonné rezervné fondy	100	100	100
A.IV.1.	Zákonný rezervný fond a nedeliteľný fond	100	100	100
A.VII.	Výsledok hospodárenia minulých rokov	0	0	409
A.VII.1.	Nerozdelený zisk minulých rokov	0	0	409
	Neuhradená strata minulých rokov	0	0	0
A.VIII.	Výsledok hospodárenia za účtovné obdobie po zdanení +/-	464	745	898
B.	Závazky	4 060	13 511	8 722
B.I.	Dlhodobé záväzky	5	6	5
B.IV.	Krátkodobé záväzky	4 024	13 470	8 686
B.IV.1.	Záväzky z obchodného styku	872	9 785	4 368
	Ostatné záväzky z obchodného styku	872	9 785	4 368
	Záväzky voči spoločníkom a združeniu	291	0	0
	Záväzky voči zamestnancom	14	32	21
	Záväzky zo sociálneho poistenia	16	25	14
	Daňové záväzky a dotácie	2 693	3 435	4 280
	Iné záväzky	140	193	3
B.V.	Krátkodobé rezervy	31	35	31
B.V.1.	Zákonné rezervy	31	35	31
C.	Časové rozlíšenie	1	0	0

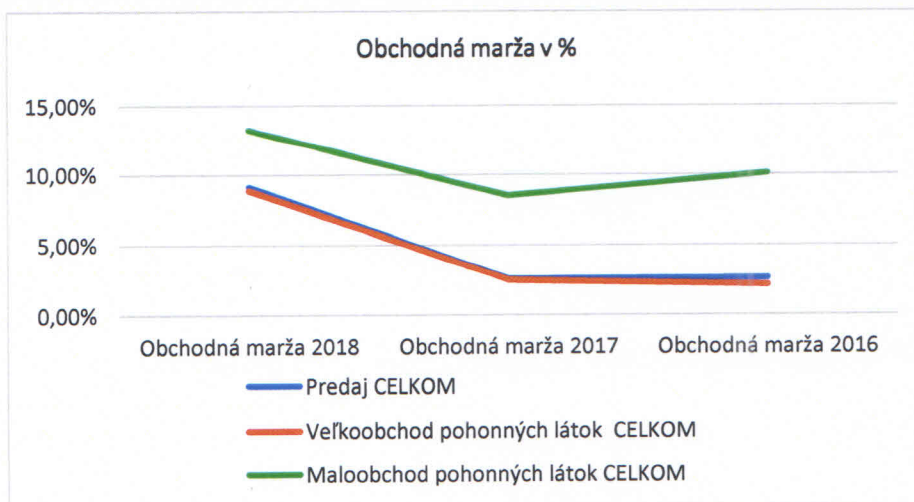
Výkaz ziskov a strát (v tis. €)

Popis	2018	2017	2016
Čistý obrat	42 294	77 511	45 128
Výnosy z hospodárskej činnosti spolu	43 649	77 525	45 144
Tržby z predaja tovaru	16 661	65 915	43 891
Tržby z predaja vlastných výrobkov	25 624	10 476	0
Tržby z predaja služieb	9	1 120	1 237
Zmeny stavu vnútroorganizačných zásob (+/-)	559	0	0
Aktivácia	633	0	0
Tržby z predaja dlhodobého NM, dlhodobého HM a mat.	4	0	0
Ostatné výnosy z hospodárskej činnosti	159	14	16
Náklady na hospodársku činnosť spolu	42 977	76 485	43 944
Náklady vynaložené na obstaranie predaného tovaru	15 546	64 485	42 785
Spotreba mat., energie a ostat. neskladovateľných dodávok	24 118	10 183	132
Opravné položky k zásobám (+/-)	0	0	0
Služby	469	402	253
Osobné náklady	451	624	502
Mzdové náklady	330	463	370
Odmeny členom orgánov spoločnosti a družstva	0	0	0
Náklady na sociálne poistenie	112	150	122
Sociálne náklady	0	11	10
Dane a poplatky	2 049	495	19
Odpisy a opravné položky k dlhodobému NM a dlhod. HM	289	292	237
Odpisy dlhod. nehmot. majetku a dlhodobého hmot. majetku	289	292	237
Opravné položky k dlhod. NM a dlhod. HM (+/-)	0	0	0
Zostatková cena predaného dlhod. majetku a predaného mat.	0	0	0
Opravné položky k pohľadávkam (+/-)	0	0	0
Ostatné náklady na hospodársku činnosť	55	4	17
Výsledok hospodárenia z hospodárskej činnosti (+/-)	672	1 040	1 199
Pridaná hodnota	3 354	2 441	1 959
Výnosy z finančnej činnosti	1	1	3
Tržby z predaja cenných papierov a podielov	0	0	0
Výnosy z dlhodobého finančného majetku	0	0	0
Výnosy z cenných papierov a podielov od prepojených účt. jedn.	0	0	0
Výnosy z krátkodobého finančného majetku	0	0	0
Výnosy z krátkodobého finančného majetku od prepojených účtovných jednotiek	0	0	0
Výnosové úroky	1	1	3
Výnosové úroky od prepojených účtovných jednotiek	0	0	0
Ostatné výnosové úroky	1	1	3
Kurzové zisky	0	0	0
Výnosy z precen. cenných pap. a výnosy z derivát. operácií	0	0	0
Ostatné výnosy z finančnej činnosti	0	0	0
Náklady na finančnú činnosť	72	94	48
Predané cenné papiere a podiely	0	0	0

Náklady na krátkodobý finančný majetok	0	0	0
Opravné položky k finančnému majetku	0	0	0
Nákladové úroky	3	3	0
Nákladové úroky pre prepojené účtovné jednotky	0	0	0
Ostatné nákladové úroky	3	3	0
Kurzové straty	214	0	0
Náklady na precenenie cenných papierov a náklady na derivátové operácie	0	0	0
Ostatné náklady na finančnú činnosť	69	91	48
Výsledok hospodárenia z finančnej činnosti	-71	-93	-46
Výsledok hospodárenia za účtovné obdobie pred zdanením	602	947	1 154
Daň z príjmov	129	202	256
Daň z príjmov splatná	129	202	256
Daň z príjmov odložená	0	0	0
Prevod podielov na výsledku hospodárenia spoločnosti	0	0	0
Výsledok hospodárenia za účtovné obdobie po zdanení	473	745	898

Porovnanie obchodnej marže / pridanej hodnoty

Popis	Predaj CELKOM	Veľkoobchod pohonných látok CELKOM	Veľkoobchod pohonných látok VÝROBA	Veľkoobchod pohonných látok TOVAR	Maloobchod pohonných látok CELKOM
Tržby	43 476 491 €	40 900 303 €	26 815 781 €	14 084 522 €	2 576 188 €
Náklady	39 525 493 €	37 289 456 €	23 979 911 €	13 309 545 €	2 236 037 €
Obchodná marža / pridaná hodnota	3 950 998 €	3 610 847 €	2 835 870 €	774 977 €	340 151 €
Predaj v tis. litroch	72 957 l	70 443 l	45 109 l	25 334 tis. l	2 514 tis. l
Obchodná marža 2018	9,09%	8,83%	10,58%	5,50%	13,20%
Obchodná marža 2017	2,51%	2,45%	0,00%	2,25%	8,45%
Obchodná marža 2016	2,58%	2,10%	0,00%	2,10%	10,04%
Obchodná marža 2018	54,16 €/1000 l	51,26 €/1000 l	62,87 €/1000 l	30,59 €/1000 l	135,30 €/1000 l
Obchodná marža 2017	21,52 €/1000 l	19,78 €/1000 l	0,00 €/1000 l	19,78 €/1000 l	78,65 €/1000 l
Obchodná marža 2016	20,35 €/1000 l	16,91 €/1000 l	0,00 €/1000 l	16,91 €/1000 l	87,08 €/1000 l



Popis	Skutočnosť 2018	Plán 2019
Predaj v tis. litroch	72 957 l	73 651 l
Obchodná marža	54,16 €/1000 l	24,77 €/1000 l
Obchodná marža / pridaná hodnota	3 950 998 €	1 824 170 €
Tržby z predaja Unipetrol	0 €	662 196 €
Hrubý zisk spolu	590 373 €	848 908 €

Odhad hrubého zisku je len predpokladaný, na jeho výšku vplývajú aj rôzne nepredvídateľné skutočnosti (napr. cenové zmeny a zmeny vo výške a štruktúre odhadovaných nákladov).

X. UDALOSTI, KTORÉ NASTALI PO SKONČENÍ ÚČTOVNÉHO OBDOBIA

Spoločnosť neidentifikovala žiadne významné následné udalosti po skončení účtovného obdobia do vyhotovenia výročnej správy za rok 2018.

Informácia o predpokladanom budúcom vývoji činnosti účtovnej jednotky o zásadných zámeroch obchodného vedenia spoločnosti na budúce obdobie a o významných rizikách a neistotách, ktorým je účtovná jednotka vystavená.

Účtovná závierka za rok 2018 bola v zmysle zákonných predpisov overená audítormi UDVA Ing. Ľudovítom Fialom, ktorý po preverení všetkých dokladov konštatoval schválenie bez výhrad.

XI. NÁVRH NA ROZDELENIE ZISKU

Spoločnosť vytvorila v roku 2018 účtovný zisk po zdanení vo výške 463.513,- €. Rezervný fond je už vytvorený v maximálnej výške, ktorý bol tvorený v súlade s Obchodným zákonníkom.

Valné zhromaždenie schválilo účtovnú závierku za rok 2018 a rozhodlo, že zisk zostáva na účte nerozdeleného zisku.

XII. ZÁVER

Rok 2018 bol pre spoločnosť REAL – H.M. s.r.o., rokom veľkej výzvy ustáť vo vysoko konkurenčnom prostredí bez veľkého strategického partnera.

Výsledky hospodárenia a podnikateľských aktivít v roku 2018 nepriaznivú prognózu o nepripravenosti vykonávať svoju veľkoobchodnú činnosť bez spolupráce s dlhoročným partnerom UNIPETROL Slovakia s.r.o. sa nielenže nepotvrdila, ale môžeme ju hodnotiť kladne i vďaka vysokému nasadeniu a schopnosti manažmentu spoločnosti.

Vyhotovila: Bencsíková Miriam



Schválil: Mészáros Ladislav, konateľ spoločnosti

