

Nemocnica arm. generála L. Svobodu Svidník, a.s.
MUDr. Pribulu 412/4, 089 01 Svidník

VÝROČNÁ SPRÁVA NEMOCNICE ARM. GENERÁLA L. SVOBODU SVIDNÍK, A.S. ZA ROK 2018



Ing. Slavko Rodák
Riaditeľ nemocnice a člen predstavenstva



MUDr. Vladimír Dvorový, MPH
Predseda predstavenstva

Obsah

1.	Základné údaje o Spoločnosti	3
1.1	Predmet činnosti	4
1.2	Členovia orgánov	4
1.3	Štruktúra akcionárov	5
1.4	Organizačná zložka v zahraničí	5
1.5	Zamestnanci	5
2.	Vývoj činnosti, finančná situácia Spoločnosti a doplňujúce informácie o uplynulom vývoji hospodárenia.....	6
2.1	Vývoj činnosti	6
2.2	Hlavné ekonomické ukazovatele	8
2.3	Ukazovatele finančnej situácie	9
2.4	Ukazovatele efektívnosti hospodárenia.....	9
2.5	Investičná činnosť.....	13
2.6	Náklady na činnosť v oblasti výskumu a vývoja	13
3.	Predpokladaný budúci vývoj činnosti Spoločnosti	13
4.	Návrh na rozdelenie zisku	13
5.	Udalosti osobitného významu, ktoré nastali po skončení účtovného obdobia, za ktoré sa vyhotovuje výročná správa	13
6.	Nadobudnutie vlastných akcií, dočasných listov, obchodných podielov a akcií, dočasných listov a obchodných podielov materskej účtovnej jednotky	13
7.	Vplyv na životné prostredie	14
8.	Vplyv na zamestnanosť	14
9.	Prehľad peňažných tokov	15

PRÍLOHY:

Účtovná závierka za rok 2018:

Súvaha k 31. decembru 2018

Výkaz ziskov a strát za rok 2018

Poznámky k účtovnej závierke zostavenej k 31. decembru 2018

1. Základné údaje o Spoločnosti

Názov Spoločnosti:	Nemocnica arm. generála L. Svobodu Svidník, a.s.
Sídlo Spoločnosti:	MUDr. Pribulu 412/4, 089 01 Svidník
IČO:	47249099
Právna forma:	akciová spoločnosť
Rok založenia Spoločnosti:	2013
Deň zápisu do obchodného registra:	3. júl 2013
Zápis v obchodnom registri:	Okresný súd Košice I v Košiciach, oddiel Sa, vložka č. 1608/V; od 26. apríla 2014: Okresný súd Prešov, oddiel Sa, vložka č. 10477/P

Spoločnosť Nemocnica arm. Generála L. Svobodu Svidník, a.s. (ďalej len „Spoločnosť“) bola založená 3. júna 2013 na základe projektu rozdelenia spoločnosti Nemocnica Svidník, a.s. a do Obchodného registra bola zapísaná 3. júla 2013 (Obchodný register Okresného súdu Košice I v Košiciach, oddiel Sa, vložka č. 1608/V). V roku 2014 Spoločnosť zmenila svoje sídlo z Moldavská cesta 8/A, Košice na MUDr. Pribulu 412/4, Svidník a bola zapísaná do Obchodného registra Okresného súdu Prešov, oddiel Sa, vložka č. 10477/P.

Nemocnica arm. Generála L. Svobodu Svidník, a.s. prevzala od neziskovej organizácie Nemocnica arm. Generála L. Svobodu Svidník, n.o. („Organizácia“) poskytovanie zdravotnej starostlivosti v plnej miere od 1. augusta 2014 a Organizácia už zdravotnú starostlivosť neposkytovala. Spoločnosť prevzala na základe dohody o prechode práv a povinností z pracovno-právnych vzťahov aj zamestnancov Organizácie a vstúpila aj do všetkých zmluvných vzťahov s dodávateľmi Organizácie. Organizácia 1. augusta 2014 predala akciovej spoločnosti všetok hmotný, nehmotný majetok a zásoby za ich zostatkovú cenu k 31. júlu 2014. Pohľadávky a záväzky Organizácie k dátumu transformácie neboli na akciovú spoločnosť prevedené, ale ostali v Organizácii. Dňa 1. júla 2016 sa Organizácia zlúčila s organizáciou Nemocnica A. Leňa Humenné, n.o., pričom sa Organizácia stala nástupníckou organizáciou. Organizácia dňa 22. novembra zmenila názov na Svet Zdravia Akadémia, n.o.

1.1 Predmet činnosti

Po fáze registrácie bolo prijaté pre akciovú spoločnosť rozhodnutie Prešovského samosprávneho kraja č. 4472/2014/OZ-HAL o povolení na prevádzkovanie všeobecnej nemocnice zo dňa 15. júla 2014. Po vydaní povolenia na poskytovanie zdravotnej starostlivosti Spoločnosť začala vykonávať svoju činnosť od 1. augusta 2014.

Hlavné činnosti Spoločnosti podľa výpisu z obchodného registra:

- kúpa tovaru na účely jeho predaja konečnému spotrebiteľovi (maloobchod) alebo iným prevádzkovateľom živnosti (veľkoobchod),
- sprostredkovateľská činnosť v oblasti služieb,
- prenájom hnutelných vecí,
- prenájom nehnuteľností spojený s poskytovaním iných než základných služieb spojených s prenájomom,
- činnosť podnikateľských, organizačných a ekonomických poradcov,
- prevádzkovanie zdravotníckeho zariadenia - všeobecná nemocnica na základe zákona č. 587/2004 Z.z. o poskytovateľoch zdravotnej starostlivosti, zdravotníckych pracovníkoch, stavovských organizáciách v zdravotníctve a o zmene a doplnení niektorých zákonov.

1.2 Členovia orgánov

	Stav k 31.12.2018	Stav k 31.12.2017
Predstavenstvo:	Marek Duban (predseda) – od 1.4.2017 do 24.1.2018 MUDr. Vladimír Dvorový, MPH (predseda) – od 24.1.2018 Ing. Lenka Smreková, FCCA (podpredseda) MUDr. Igor Pramuk, MPH (člen) MUDr. Eugen Lešo (člen) – od 22.7.2014 do 20.5.2018 Ing. Slavko Rodák (člen) – od 20.5.2018	Ing. Ľuboš Lopatka, PhD. (predseda) – do 31.3.2017 Marek Duban (predseda) – od 1.4.2018 do 24.1.2018 MUDr. Vladimír Dvorový, MPH (predseda) – od 24.1.2018 Ing. Martin Hrežo, FCCA, MBA (podpredseda) – do 10.5.2017 Ing. Lenka Smreková, FCCA (podpredseda) – od 11.5.2017 MUDr. Igor Pramuk, MPH (člen) MUDr. Eugen Lešo (člen) – od 22.7.2014 do 20.5.2018 Ing. Slavko Rodák (člen) – od 20.5.2018
Dozorná rada:	Mgr. Ján Janovčík MUDr. Róbert Hill, PhD. Peter Pilip MUDr. Andrej Havrilla PhDr. Ján Vook Ján Božík Branislav Kočíš Dana Kopčová Ľubica Halčíšinová	Mgr. Ján Janovčík MUDr. Róbert Hill, PhD. Peter Pilip MUDr. Andrej Havrilla PhDr. Ján Vook Ján Božík Branislav Kočíš Dana Kopčová Ľubica Halčíšinová
Vedenie:		
Riaditeľ:	Ing. Slavko Rodák	MUDr. Eugen Lešo
Námestník riaditeľa pre liečebno-preventívnu starostlivosť:	MUDr. Marek Pytliak, PhD.	MUDr. Marek Pytliak, PhD.
Námestník riaditeľa pre ošetrovateľskú starostlivosť:	Dana Kopčová	Mgr. Petra Rabajdová

1.3 Štruktúra akcionárov

Spoločník, akcionár	Výška podielu na základnom imaní		Podiel na hlasovacích právach v %	Iný podiel na ostatných položkách VI ako na ZI v %	Výška príspevku do kapitálových fondov z príspevkov
	absolútne	v %			
Svet zdravia, a.s.	25 000	100	100	100	0
Spolu	25 000	100	100	100	0

1.4 Organizačná zložka v zahraničí

Spoločnosť nemá a ani neplánuje v budúcnosti zriadiť organizačnú zložku v zahraničí.

1.5 Zamestnanci

V roku 2018 došlo k zmene počtu zamestnancov, čo je zrejmé z nasledujúceho prehľadu podľa jednotlivých kategórií zamestnancov. K zvýšeniu počtu zamestnancov prispel nábor v kategóriách „Lekári“, „Ostatný zdravotnícky personál“ a „Technicko-hospodársky pracovník“ (ďalej „THP“). Naopak, v kategórií „Sestry“ došlo k zníženiu počtu zamestnancov. V kategórií „Robotníci“ ostal počet zamestnancov nezmenený.

Názov položky	Stav k 31.12.2018	Stav k 31.12.2017
Priemerný prepočítaný počet zamestnancov	321	323
Stav zamestnancov ku dňu, ku ktorému sa zostavuje účtovná závierka, z toho:	341	339
<i>počet vedúcich zamestnancov</i>	24	22

Prehľad počtu zamestnancov podľa jednotlivých kategórií vo fyzických osobách bez mimo evidenčného stavu je uvedený v nasledujúcej tabuľke.

	Počet zamestnancov	
	fyz. os. k 31.12.2018	fyz. os. k 31.12.2017
Lekári	63	59
Sestry	129	137
Ostatný zdrav. personál	85	80
THP	14	13
Robotníci	50	50
Spolu	341	339

2. Vývoj činnosti, finančná situácia Spoločnosti a doplňujúce informácie o uplynulom vývoji hospodárenia

2.1 Vývoj činnosti

Nemocnica arm. generála L. Svobodu Svidník, a.s. je všeobecnou nemocnicou, ktorá bola založená za účelom zabezpečenia poskytovania zdravotnej starostlivosti a jej poslaním je zabezpečovanie liečebno-preventívnej starostlivosti pre spádovú oblasť okresov Svidník, Stropkov a Medzilaborce.

Spoločnosť poskytuje zdravotnú starostlivosť v nasledujúcom rozsahu:

- ústavná zdravotná starostlivosť vrátane ústavnej pohotovostnej služby,
- ambulatná zdravotná starostlivosť,
- špecializovaná ambulatná starostlivosť – stacionáre,
- spoločné vyšetrovacie a liečebné zložky.

Ústavná zdravotná starostlivosť

Lôžkovú časť k 31. decembru 2018 tvorilo 260 lôžok. Štruktúra tohto posteľového fondu v nemocničnej zložke je uvedená v nasledujúcej tabuľke:

Oddelenie	Stav k 31.12.2018	Stav k 31.12.2017
vnútorné lekárstvo	60	60
neuroológia	21	21
psychiatrická liečebňa	37	37
pediatria	15	15
gynekológia a pôrodnictvo*	30	30
chirurgia	25	25
úrazová chirurgia	6	6
anestéziológia a intenzívna medicína	5	5
neonatológia*	10	10
geriatria	20	20
doliečovacie	20	20
JIS-jednotka intenzívnej starostlivosti, interná	5	5
JIS neurologická	2	2
JIS chirurgická	4	4
Spolu	260	260

*Spoločnosť v priebehu roka 2018 ukončila poskytovanie zdravotnej starostlivosti na oddelení gynekológie a pôrodnictva a neonatológie.

Ambulantná zdravotná starostlivosť

Ambulantná starostlivosť bola poskytovaná v 26 ambulanciách. Ambulantná starostlivosť bola poskytovaná v týchto odbornostiach:

- vnútorné lekárstvo,
 - kardiológia,
 - infektológia,
 - pneumológia a fyziológia,
 - neurológia,
 - pediatria,
 - všeobecná starostlivosť o deti a dospelých,
 - gynekológia a pôrodníctvo,
 - chirurgia,
 - ortopédia,
 - úrazová chirurgia,
 - klinická psychológia,
 - Ambulantná pohotovostná služba - všeobecná ambulantná starostlivosť pre dospelých,
 - Ambulantná pohotovostná služba - všeobecná ambulantná starostlivosť pre deti a dospelých,
 - Ambulantná pohotovostná služba - stomatologická pre dospelých (prevádzkovaná do 30. júna 2018).
- otorinolaryngológia,
 - pediatričná gynekológia
 - klinická onkológia
 - anesteziológia a intenzívna medicína
 - fyziatria, balneológia a liečebná rehabilitácia
 - hematológia a transfuziológia
 - klinická imunológia a alergológia
 - gastroenterológia
 - neonatológia
 - nefrológia
 - pediatričná imunológia a alergológia

Špecializovaná ambulantná starostlivosť – stacionárne

- stacionár pri oddelení vnútorného lekárstva, fyziatrie, balneológie a liečebnej rehabilitácie.

Spoločné vyšetrovacie a liečebné zložky

Spoločnosť poskytovala zdravotnú starostlivosť v spoločných vyšetrovacích a liečebných zložkách v nasledujúcich odboroch:

- rádiológia,
- počítačová tomografia – CT,
- funkčná diagnostika,
- fyziatria, balneológia a liečebná rehabilitácia,
- hematológia a transfuziológia.

Hospitalizačné prípady

V roku 2018 bolo zaznamenaných 6 772 hospitalizačných prípadov podľa DRG a výkonov jednodňovej zdravotnej starostlivosti.

V roku 2017 bolo zaznamenaných 6 871 ukončených hospitalizácií, 147 výkonov jednodňovej zdravotnej starostlivosti a 259 osobitne hradených výkonov. Počet hospitalizačných prípadov v roku 2017 je uvedený v súlade s metodikou fakturácie na zdravotné poisťovne s výnimkou EU poisťencov.

Na psychiatrickej liečebni bolo odhospitalizovaných 305 pacientov, čo je nárast oproti minulému roku o 83 pacientov.

2.2 Hlavné ekonomické ukazovatele

V eurách	Stav k 31.12.2018	Stav k 31.12.2017
Spolu majetok	2 988 629	2 476 322
Neobežný majetok	727 897	796 098
Dlhodobý nehmotný majetok	0	51
Dlhodobý hmotný majetok	727 897	796 047
Dlhodobý finančný majetok súčet	0	0
Obežný majetok	2 258 739	1 655 139
Zásoby súčet	221 494	220 988
Dlhodobé pohľadávky	29 931	36 644
Krátkodobé pohľadávky	2 002 343	1 393 524
Krátkodobý finančný majetok	0	0
Finančné účty	4 971	3 983
Časové rozlíšenie	1 993	25 085
Spolu vlastné imanie a záväzky	2 988 629	2 476 322
Vlastné imanie	389 689	150 441
Základné imanie	25 000	25 000
Emisné ážio	0	0
Ostatné kapitálové fondy	0	0
Zákonné rezervné fondy	5 000	5 000
Ostatné fondy zo zisku	0	0
Oceňovacie rozdiely z precenenia	0	0
Výsledok hospodárenia minulých rokov	120 442	-92 966
Výsledok hospodárenia za účtovné obdobie po zdanení	239 247	213 407
Záväzky	2 530 369	2 277 064
Dlhodobé záväzky	188 836	296 085
Dlhodobé rezervy	80 057	62 997
Dlhodobé bankové úvery	0	0
Krátkodobé záväzky	2 049 552	1 721 659
Krátkodobé rezervy	211 924	196 323
Bežné bankové úvery	0	0
Krátkodobé finančné výpomoci	0	0
Časové rozlíšenie súčet	68 571	48 817

Pokles na neobežnom majetku v roku 2018 oproti roku 2017 je spôsobený odpisovaním dlhodobého majetku v súlade s odpisovým plánom Spoločnosti. V priebehu účtovného obdobia Spoločnosť technicky zhodnotila budovu v hodnote 1 tis. EUR, obstarala zdravotnícke zariadenia v hodnote 14 tis. EUR, nábytok v hodnote 8 tis. EUR a ostatné zariadenia v hodnote 1 tis. EUR.

Nárast na obežnom majetku v roku 2018 oproti roku 2017 je spôsobený predovšetkým nárastom krátkodobých pohľadávok z obchodného styku o 609 tis. EUR.

Spoločnosť vytvorila v roku 2018 rezervy na nevyčerpané dovolenky, odchodné a súdne spory. Krátkodobé záväzky v roku 2018 narástli o 552 tis. EUR z dôvodu vyššieho záväzku z cash poolingu voči materskej spoločnosti o 328 tis. EUR.

2.3 Ukazovatele finančnej situácie

	Stav k 31.12.2018	Stav k 31.12.2017
Celková zadlženosť	86,32 %	92,94 %
Dlhodobá zadlženosť	9,00 %	14,50 %
Okamžitá likvidita	0,00	0,00
Bežná likvidita	0,87	0,72
Celková likvidita	0,96	0,83

Celková zadlženosť = (záväzky + výdavky budúcich období) / spolu majetok

Dlhodobá zadlženosť = (dlhodobé záväzky + dlhodobé rezervy + dlhodobé bankové úvery + dlhodobé výdavky budúcich období) / spolu majetok

Okamžitá likvidita = finančné účty / (krátkodobé záväzky + krátkodobé rezervy + bežné bankové úvery + krátkodobé finančné výpomoci + krátkodobé výdavky budúcich období)

Bežná likvidita = (finančné účty + krátkodobé pohľadávky) / (krátkodobé záväzky + krátkodobé rezervy + bežné bankové úvery + krátkodobé finančné výpomoci + krátkodobé výdavky budúcich období)

Celková likvidita = (finančné účty + krátkodobé pohľadávky + zásoby) / (krátkodobé záväzky + krátkodobé rezervy + bežné bankové úvery + krátkodobé finančné výpomoci + krátkodobé výdavky budúcich období)

2.4 Ukazovatele efektívnosti hospodárenia

	2018	2017
Rentabilita celkového kapitálu ROA	8,22 %	9,11 %
Rentabilita tržieb	2,79 %	2,79 %
Rentabilita základného imania	956,99 %	853,63 %
Rentabilita vlastného kapitálu ROE	61,39 %	141,85 %

Rentabilita celkového kapitálu ROA = (výsl. hospodárenia za účtovné obdobie + nákladové úroky po zdanení) / spolu vlastné imanie a záväzky

Rentabilita tržieb = výsl. hospodárenia za účtovné obdobie / (tržby z predaja tovaru + tržby z predaja vlastných výrobkov a služieb)

Rentabilita základného imania = výsl. hospodárenia za účtovné obdobie / základné imanie

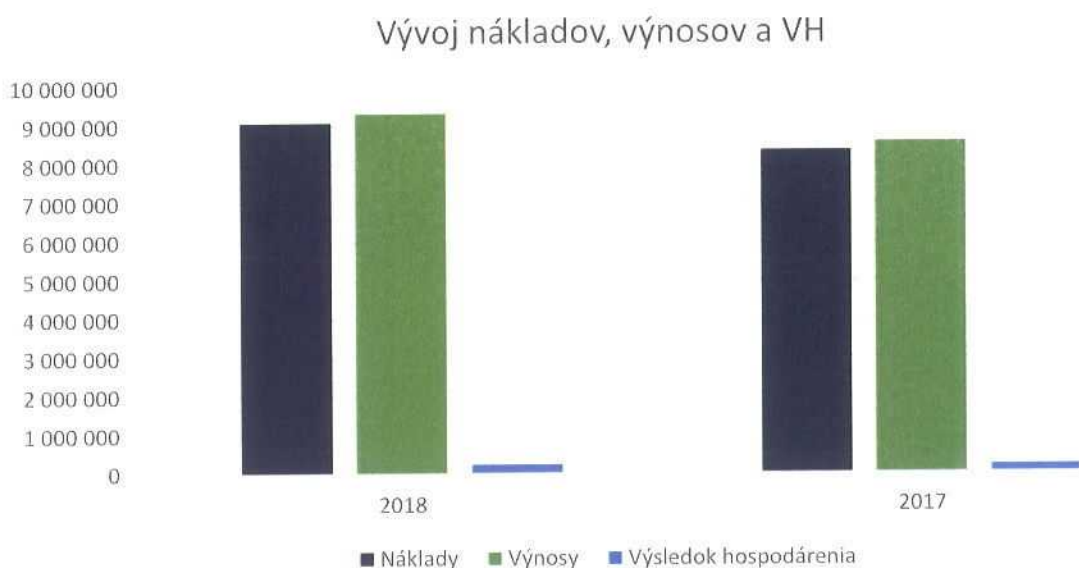
Rentabilita vlastného kapitálu ROE = výsledok hospodárenia za účtovné obdobie / vlastné imanie

Spoločnosť mala v roku 2018 podpísané zmluvy so všetkými zdravotnými poisťovňami. Celkové dosiahnuté výnosy predstavovali čiastku 9,3 mil. EUR (rok 2017: 8,6 mil. EUR). Tržby od poisťovní predstavovali spolu 7,9 mil. EUR (rok 2017: 6,9 mil. EUR), čo predstavuje 84 %-ný podiel na celkových výnosoch. Z ostatných výnosov to boli tržby za platené zdravotné výkony (1 %), tržby z nájomného a za služby spojené s nájmom (5 %), aktivácia transfúzných liekov (2 %), výnosy z predaja materiálu (1 %), príspevok vyplývajúci zo zmluvy s materskou spoločnosťou (5 %) a ostatné výnosy (2 %).

Celkové náklady predstavovali čiastku 9,1 mil. EUR (rok 2017: 8,4 mil. EUR). Najvyššiu položku predstavujú osobné náklady vo výške 6,1 mil. EUR (rok 2017: 5,6 mil. EUR), ktoré tvorili spolu až 67 % z celkových nákladov. K ďalším významným nákladovým položkám patrí spotreba materiálu (16 %), pričom najvýznamnejší podiel na spotrebe materiálu činila spotreba liekov a ŠZM (62 %), spotreba potravín (18 %), krv (9 %) a spotreba ostatného materiálu (11 %). Ďalšie náklady tvorila spotreba energie (3 %), ostatné služby (10 %), odpisy (1 %), opravy a ostatné náklady (3 %).

Spoločnosť ukončila hospodárenie za rok 2018 so ziskom 239 tis. EUR (2017: 213 tis. EUR).

Vývoj nákladov, výnosov a výsledku hospodárenia je uvedený v nasledujúcej tabuľke a grafe.



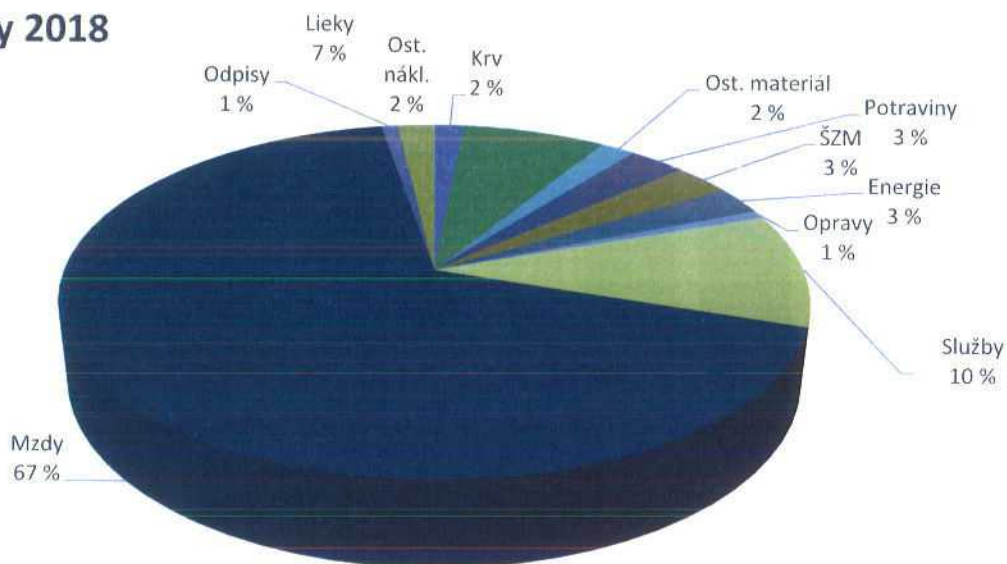
	2018	2017
Náklady	9 085 762	8 357 239
Výnosy	9 325 009	8 570 646
Výsledok hospodárenia	239 247	213 407

Vývoj vybraných druhov nákladov je uvedený v tabuľke a grafe nižšie.



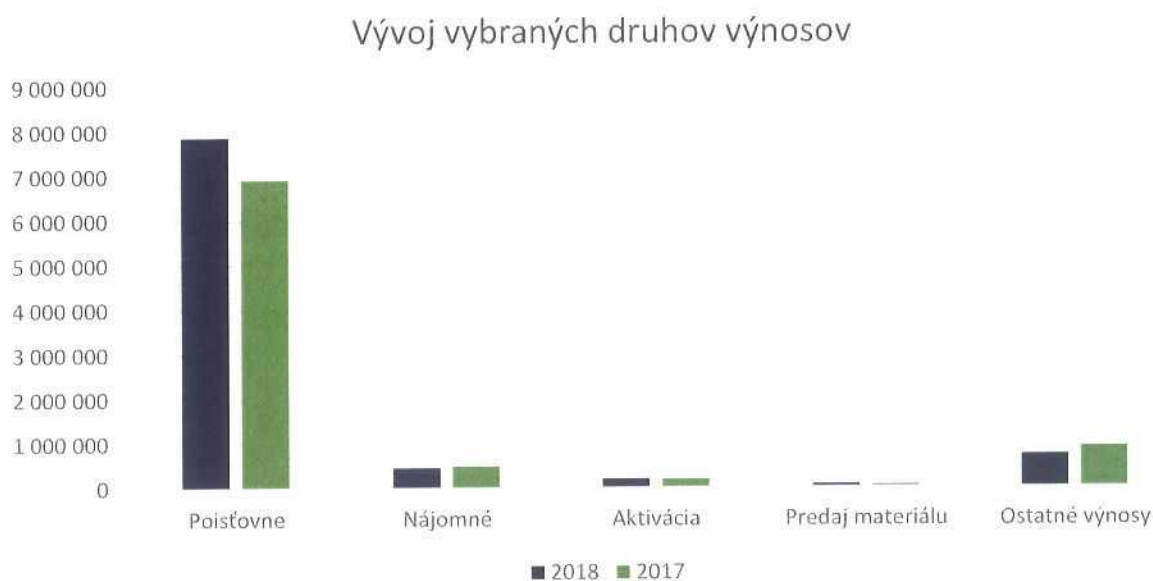
Štruktúra nákladov je uvedená v nasledujúcom grafe a v hodnotovom vyjadrení v tabuľke pod grafom, v celých eurách.

Náklady 2018

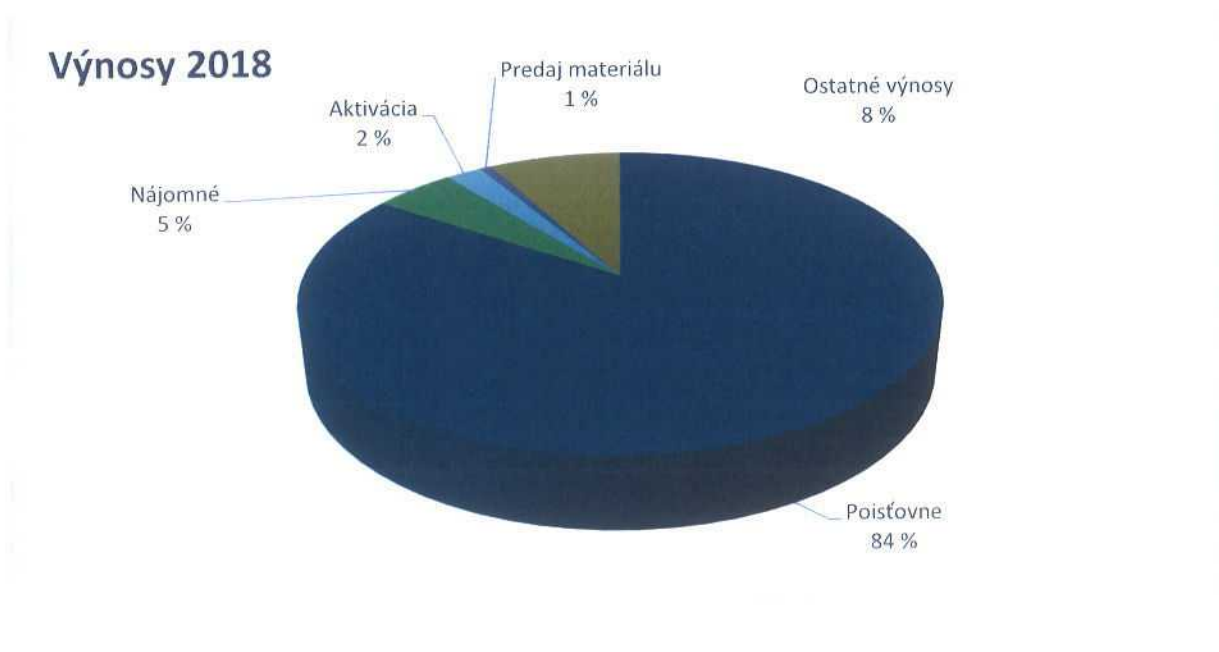


V eurách	2018	2017
Krv	136 514	128 033
Lieky	662 495	514 750
Ostatný materiál	158 770	153 025
Potraviny	260 882	246 649
ŠZM	262 131	269 615
Energie	231 471	222 365
Opravy	65 476	80 199
Služby	940 550	890 931
Mzdy	6 115 044	5 620 723
Odpisy	79 204	83 938
Ostatné náklady	173 225	147 011
Spolu	9 085 762	8 357 239

Vývoj vybraných druhov výnosov je uvedený v grafe nižšie.



Štruktúra výnosov je uvedená v nasledujúcom grafe a v hodnotovom vyjadrení v tabuľke pod grafom, v celých eurách.



V eurách	2018	2017
Poistovne	7 870 568	6 921 797
Nájomné	453 703	488 045
Aktivácia	200 218	193 869
Predaj materiálu	69 537	58 463
Ostatné výnosy	730 983	908 472
Spolu	9 325 009	8 570 646

2.5 Investičná činnosť

V priebehu účtovného obdobia Spoločnosť uskutočnila technické zhodnotenie na prenajatej budove v hodnote 1 tis. EUR, zaradila zdravotnícke zariadenia v hodnote 14 tis. EUR, nábytok v hodnote 8 tis. EUR a ostatné zariadenia v hodnote 1 tis. EUR.

2.6 Náklady na činnosť v oblasti výskumu a vývoja

Vybrané úseky zdravotnej činnosti sú zapojené v rámci výskumu a vývoja do klinických štúdií a ich financovanie je zabezpečené z externých zdrojov.

Spoločnosť nerealizovala v roku 2018 žiadne výdavky na činnosť v oblasti výskumu a vývoja a neplánuje ani v roku 2019 investovať do tejto oblasti.

3. Predpokladaný budúci vývoj činnosti Spoločnosti

Spoločnosť sa v roku 2019 bude naďalej zameriavať na zefektívnenie činnosti v oblasti znižovania nákladov a zvyšovania výnosov tak, aby dokázala poskytovať kvalitnú zdravotnú starostlivosť pre pacientov v tomto regióne. V oblasti poskytovania zdravotnej starostlivosti sa zameria na zvýšenie kvality materiálno-technického vybavenia obnovou zastaranej zdravotníckej techniky a zakúpením novej na kvalitatívne vyššej úrovni.

Spokojnosť pacientov a dobrý kredit nemocnice je základným predpokladom úspechu v prostredí poskytovania zdravotnej starostlivosti.

4. Návrh na rozdelenie zisku

Spoločnosť dosiahla v roku 2018 zisk vo výške 239 tis. EUR. Štatutárny orgán navrhuje zisk za rok 2018 preúčtovať na riadok nerozdelený zisk minulých rokov.

5. Udalosti osobitného významu, ktoré nastali po skončení účtovného obdobia, za ktoré sa vyhotovuje výročná správa

Po 31. decembri 2018 do dňa zostavenia účtovnej závierky nenastali také udalosti, ktoré by si vyžadovali zverejnenie alebo vykázanie v účtovnej závierke za rok 2018.

6. Nadobudnutie vlastných akcií, dočasných listov, obchodných podielov a akcií, dočasných listov a obchodných podielov materskej účtovnej jednotky

Spoločnosť v roku 2018 nenadobudla žiadne vlastné akcie, dočasné listy, obchodné podiely a akcie, dočasné listy a obchodné podiely materskej účtovnej jednotky.

7. Vplyv na životné prostredie

V súčasnosti nie sú známe žiadne relevantné riziká pre spoločnosť týkajúce sa možnosti vzniku záťaží, havárií, narušenia životného prostredia ani potenciálnych záväzkov súvisiacich s kontamináciou pôdy, podzemnej alebo povrchovej vody, znečistením ovzdušia a nevyriešených sťažností týkajúcich sa životného prostredia.

8. Vplyv na zamestnanosť

V súčasnosti nie sú známe žiadne relevantné riziká pre Spoločnosť, ktoré by mali vplyv na zamestnanosť.

9. Prehľad peňažných tokov

Spoločnosť zostavila za rok 2018 prehľad peňažných tokov pomocou nepriamej metódy.

Názov položky	2018	2017
Výsledok hospodárenia pred zdanením	304 067	271 333
<i>Úpravy o nepeňažné operácie:</i>		
Odpisy dlhodobého majetku	79 204	83 938
Zmena stavu opravnej položky k pohľadávkam	0	1 730
Zmena stavu opravnej položky k zásobám	-23 233	8 586
Zmena stavu rezerv	32 661	80 949
Úrokové náklady (netto)	8 354	15 638
Zisk z prevádzky pred zmenou pracovného kapitálu	401 053	462 174
<i>Zmena pracovného kapitálu:</i>		
Úbytok (prírastok) pohľadávok z obchodného styku a časového rozlíšenia	-585 727	478 415
Úbytok (prírastok) zásob	22 727	-36 359
(Úbytok) prírastok záväzkov a časového rozlíšenia	3 784	86 926
Iné	0	0
Prevádzkové peňažné toky	-158 163	991 156
Peňažné toky z prevádzkovej činnosti		
Prevádzkové peňažné toky	158 163	991 156
Zaplatené úroky	-8 354	-15 638
Prijaté úroky	0	0
Zaplatená daň z príjmov	-64 680	-13 500
Čisté peňažné toky z prevádzkovej činnosti	-231 196	962 018
Peňažné toky z investičnej činnosti		
Nákup dlhodobého majetku	-11 003	-184 129
Príjmy z predaja dlhodobého majetku	0	0
Obstaranie finančných investícií	0	0
Poskytnuté dlhodobé pôžičky	0	0
Prijaté dividendy	0	0
Čisté peňažné toky z investičnej činnosti	-11 003	-184 129
Prírastky (úbytky) peňažných prostriedkov a peňažných ekvivalentov	-242 199	777 889
Peňažné prostriedky a peňažné ekvivalenty na začiatku roka	-719 090	-1 496 979
Peňažné prostriedky a peňažné ekvivalenty na konci roka	-961 289	-719 090

Štruktúra peňažných prostriedkov a peňažných ekvivalentov:

Položka	2018	2017
Peniaze	3 321	2 764
Ceniny	367	308
Účty v bankách	1 283	911
Kontokorentný účet	0	0
Peniaze na ceste	0	0
Záväzok z cash pooling	-966 260	-723 073
Krátkodobý finančný majetok – dlhopisy	0	0
Spolu	-961 289	-719 090

Správa nezávislého audítora

Akcionárovi, dozornej rade a predstavenstvu spoločnosti Nemocnica arm. generála L. Svobodu Svidník, a.s.:

Správa z auditu účtovnej závierky

Názor

Uskutočnili sme audit účtovnej závierky spoločnosti Nemocnica arm. generála L. Svobodu Svidník, a.s. („Spoločnosť“), ktorá obsahuje súvahu k 31. decembru 2018, výkaz ziskov a strát za rok končiaci sa k uvedenému dátumu, a poznámky, ktoré obsahujú súhrn významných účtovných zásad a účtovných metód.

Podľa nášho názoru, priložená účtovná závierka poskytuje pravdivý a verný obraz finančnej situácie Spoločnosti k 31. decembru 2018 a výsledku jej hospodárenia za rok končiaci sa k uvedenému dátumu podľa zákona č. 431/2002 Z.z. o účtovníctve v znení neskorších predpisov (ďalej len „zákon o účtovníctve“).

Základ pre názor

Audit sme vykonali podľa medzinárodných audítorských štandardov (International Standards on Auditing, „ISAs“). Naša zodpovednosť podľa týchto štandardov je uvedená v odseku Zodpovednosť audítora za audit účtovnej závierky. Od Spoločnosti sme nezávislí podľa ustanovení zákona č. 423/2015 o štatutárnom audite a o zmene a doplnení zákona č. 431/2002 Z. z. o účtovníctve v znení neskorších predpisov (ďalej len „zákon o štatutárnom audite“) týkajúcich sa etiky, vrátane Etického kódexu audítora, relevantných pre náš audit účtovnej závierky a splnili sme aj ostatné požiadavky týchto ustanovení týkajúcich sa etiky. Sme presvedčení, že audítorské dôkazy, ktoré sme získali, poskytujú dostatočný a vhodný základ pre náš názor.

Zodpovednosť štatutárneho orgánu a osôb poverených spravovaním za účtovnú závierku

Štatutárny orgán je zodpovedný za zostavenie tejto účtovnej závierky tak, aby poskytovala pravdivý a verný obraz podľa zákona o účtovníctve a za tie interné kontroly, ktoré považuje za potrebné na zostavenie účtovnej závierky, ktorá neobsahuje významné nesprávnosti, či už v dôsledku podvodu alebo chyby.

Pri zostavovaní účtovnej závierky je štatutárny orgán zodpovedný za zhodnotenie schopnosti Spoločnosti nepretržite pokračovať vo svojej činnosti, za opísanie skutočností týkajúcich sa nepretržitého pokračovania v činnosti, ak je to potrebné, a za použitie predpokladu nepretržitého pokračovania v činnosti v účtovníctve, ibaže by mal v úmysle Spoločnosť zlikvidovať alebo ukončiť jej činnosť, alebo by nemal inú realistickú možnosť než tak urobiť.

Osoby poverené spravovaním sú zodpovedné za dohľad nad procesom finančného výkazníctva Spoločnosti.

Zodpovednosť audítora za audit účtovnej závierky

Našou zodpovednosťou je získať primerané uistenie, či účtovná závierka ako celok neobsahuje významné nesprávnosti, či už v dôsledku podvodu alebo chyby, a vydať správu audítora, vrátane názoru. Primerané uistenie je uistenie vysokého stupňa, ale nie je zárukou toho, že audit vykonaný podľa ISAs vždy odhalí významné nesprávnosti, ak také existujú. Nesprávnosti môžu vzniknúť

v dôsledku podvodu alebo chyby a za významné sa považujú vtedy, ak by sa dalo odôvodnene očakávať, že jednotlivito alebo v súhrne by mohli ovplyvniť ekonomické rozhodnutia používateľov, uskutočnené na základe tejto účtovnej závierky.

V rámci auditu uskutočneného podľa ISAs, počas celého auditu uplatňujeme odborný úsudok a zachovávame profesionálny skepticizmus. Okrem toho:

- Identifikujeme a posudzujeme riziká významnej nesprávnosti účtovnej závierky, či už v dôsledku podvodu alebo chyby, navrhujeme a uskutočňujeme audítorské postupy reagujúce na tieto riziká a získavame audítorské dôkazy, ktoré sú dostatočné a vhodné na poskytnutie základu pre náš názor. Riziko neodhalenia významnej nesprávnosti v dôsledku podvodu je vyššie ako toto riziko v dôsledku chyby, pretože podvod môže zahŕňať tajnú dohodu, falšovanie, úmyselné vynechanie, nepravdivé vyhlásenie alebo obídenie internej kontroly.
- Oboznamujeme sa s internými kontrolami relevantnými pre audit, aby sme mohli navrhnúť audítorské postupy vhodné za daných okolností, ale nie za účelom vyjadrenia názoru na efektívnosť interných kontrol Spoločnosti.
- Hodnotíme vhodnosť použitých účtovných zásad a účtovných metód a primeranosť účtovných odhadov a uvedenie s nimi súvisiacich informácií, uskutočnené štatutárnym orgánom.
- Robíme záver o tom, či štatutárny orgán vhodne v účtovníctve používa predpoklad nepretržitého pokračovania v činnosti a na základe získaných audítorských dôkazov záver o tom, či existuje významná neistota v súvislosti s udalosťami alebo okolnosťami, ktoré by mohli významne spochybniť schopnosť Spoločnosti nepretržite pokračovať v činnosti. Ak dospejeme k záveru, že významná neistota existuje, sme povinní upozorniť v našej správe audítora na súvisiace informácie uvedené v účtovnej závierke alebo, ak sú tieto informácie nedostatočné, modifikovať náš názor. Naše závery vychádzajú z audítorských dôkazov získaných do dátumu vydania našej správy audítora. Budúce udalosti alebo okolnosti však môžu spôsobiť, že spoločnosť prestane pokračovať v nepretržitej činnosti.
- Hodnotíme celkovú prezentáciu, štruktúru a obsah účtovnej závierky vrátane informácií v nej uvedených, ako aj to, či účtovná závierka zachytáva uskutočnené transakcie a udalosti spôsobom, ktorý vedie k ich vernému zobrazeniu.

S osobami poverenými spravovaním komunikujeme okrem iného o plánovanom rozsahu a harmonograme auditu a o významných zisteniach auditu, vrátane všetkých významných nedostatkov internej kontroly, ktoré počas nášho auditu zistíme.

Správa k ďalším požiadavkám zákonov a iných právnych predpisov

Správa k informáciám, ktoré sa uvádzajú vo výročnej správe

Štatutárny orgán je zodpovedný za informácie uvedené vo výročnej správe, zostavenej podľa požiadaviek zákona o účtovníctve. Naš vyššie uvedený názor na účtovnú závierku sa nevzťahuje na iné informácie vo výročnej správe.

V súvislosti s auditom účtovnej závierky je našou zodpovednosťou oboznámenie sa s informáciami uvedenými vo výročnej správe a posúdenie, či tieto informácie nie sú vo významnom nesúlade s auditovanou účtovnou závierkou alebo našimi poznatkami, ktoré sme získali počas auditu účtovnej závierky, alebo sa inak zdajú byť významne nesprávne.

Posúdili sme, či výročná správa Spoločnosti obsahuje informácie, ktorých uvedenie vyžaduje zákon o účtovníctve.

Na základe prác vykonaných počas auditu účtovnej závierky, podľa nášho názoru:

- informácie uvedené vo výročnej správe zostavenej za rok 2018 sú v súlade s účtovnou závierkou za daný rok,

- výročná správa obsahuje informácie podľa zákona o účtovníctve.

Okrem toho, na základe našich poznatkov o účtovnej jednotke a situácii v nej, ktoré sme získali počas auditu účtovnej závierky, sme povinní uviesť, či sme zistili významné nesprávnosti vo výročnej správe, ktorú sme obdržali pred dátumom vydania tejto správy audítora. V tejto súvislosti neexistujú zistenia, ktoré by sme mali uviesť.

27. júna 2019
Bratislava, Slovenská republika

Ernst & Young Slovakia, spol. s r.o.
Licencia SKAU č. 257



Ing. Dalimil Draganovský, štatutárny audítora
Licencia SKAU č. 893



Označenie a	STRANA AKTÍV b	Číslo riadku c	Bežné účtovné obdobie		Bezprostredne predchádzajúce účtovné obdobie		
			1	Brutto - časť 1		Netto 2	Netto 3
				Korekcia - časť 2			
	SPOLU MAJETOK r. 02 + r. 33 + r. 74	01		3 2 5 0 5 2 4	2 9 8 8 6 2 9		
				2 6 1 8 9 5		2 4 7 6 3 2 2	
A.	Neobežný majetok r. 03 + r. 11 + r. 21	02		9 8 2 0 1 9	7 2 7 8 9 7		
				2 5 4 1 2 2		7 9 6 0 9 8	
A.I.	Dlhodobý nehmotný majetok súčet (r. 04 až r. 10)	03		1 2 4 1			
				1 2 4 1		5 1	
A.I.1.	Aktivované náklady na vývoj (012) - /072, 091A/	04					
2.	Softvér (013) - /073, 091A/	05		1 2 4 1			
				1 2 4 1		5 1	
3.	Ocenené práva (014) - /074, 091A/	06					
4.	Goodwill (015) - /075, 091A/	07					
5.	Ostatný dlhodobý nehmotný majetok (019, 01X) - /079, 07X, 091A/	08					
6.	Obstarávaný dlhodobý nehmotný majetok (041) - /093/	09					
7.	Poskytnuté preddavky na dlhodobý nehmotný majetok (051) - /095A/	10					
A.II.	Dlhodobý hmotný majetok súčet (r. 12 až r. 20)	11		9 8 0 7 7 8	7 2 7 8 9 7		
				2 5 2 8 8 1		7 9 6 0 4 7	
A.II.1.	Pozemky (031) - /092A/	12					
2.	Stavby (021) - /081, 092A/	13		2 1 8 4 6 0	1 7 1 6 9 7		
				4 6 7 6 3		1 8 4 8 1 9	
3.	Samostatné hnuteľné veci a súbory hnuteľných vecí (022) - /082, 092A/	14		7 6 2 3 1 8	5 5 6 2 0 0		
				2 0 6 1 1 8		5 9 7 4 8 5	



Označenie a	STRANA AKTÍV b	Číslo riadku c	Bežné účtovné obdobie		Bezprostredne predchádzajúce účtovné obdobie
			1	2	
			Brutto - časť 1	Netto	Netto
			Korekcia - časť 2		
4.	Pestovateľské celky trvalých porastov (025) - /085, 092A/	15			
5.	Základné stádo a ťažné zvieratá (026) - /086, 092A/	16			
6.	Ostatný dlhodobý hmotný majetok (029, 02X, 032) - /089, 08X, 092A/	17			
7.	Obstarávaný dlhodobý hmotný majetok (042) - /094/	18			1 3 7 4 3
8.	Poskytnuté preddavky na dlhodobý hmotný majetok (052) - /095A/	19			
9.	Opravná položka k nadobudnutému majetku (+/- 097) +/- 098	20			
A.III.	Dlhodobý finančný majetok súčet (r. 22 až r. 32)	21			
A.III.1.	Podielové cenné papiere a podiely v prepojených účtovných jednotkách (061A, 062A, 063A) - /096A/	22			
2.	Podielové cenné papiere a podiely s podielovou účasťou okrem v prepojených účtovných jednotkách (062A) - /096A/	23			
3.	Ostatné realizovateľné cenné papiere a podiely (063A) - /096A/	24			
4.	Pôžičky prepojeným účtovným jednotkám (066A) - /096A/	25			
5.	Pôžičky v rámci podielovej účasti okrem prepojeným účtovným jednotkám (066A) - /096A/	26			
6.	Ostatné pôžičky (067A) - /096A/	27			
7.	Dlhové cenné papiere a ostatný dlhodobý finančný majetok (065A, 069A,06XA) - /096A/	28			



Označenie a	STRANA AKTÍV b	Číslo riadku c	Bežné účtovné obdobie		Bezprostredne predchádzajúce účtovné obdobie
			1	2	3
			Brutto - časť 1 Korekcia - časť 2	Netto	Netto
8.	Pôžičky a ostatný dlhodobý finančný majetok so zostatkovou dobou splatnosti najviac jeden rok (066A, 067A, 069A, 06XA) - /096A/	29			
9.	Účty v bankách s dobou viazanosti dlhšou ako jeden rok (22XA)	30			
10.	Obstarávaný dlhodobý finančný majetok (043) - /096A/	31			
11.	Poskytnuté preddavky na dlhodobý finančný majetok (053) - /095A/	32			
B.	Obežný majetok r. 34 + r. 41 + r. 53 + r. 66 + r. 71	33	2 2 6 6 5 1 2	2 2 5 8 7 3 9	
			7 7 7 3		1 6 5 5 1 3 9
B.I.	Zásoby súčet (r. 35 až r. 40)	34	2 2 7 5 3 7	2 2 1 4 9 4	
			6 0 4 3		2 2 0 9 8 8
B.I.1.	Materiál (112, 119, 11X) - /191, 19X/	35	2 2 7 1 1 8	2 2 1 0 7 5	
			6 0 4 3		2 2 0 8 8 2
2.	Nedokončená výroba a polotovary vlastnej výroby (121, 122, 12X) - /192, 193, 19X/	36			
3.	Výrobky (123) - /194/	37			
4.	Zvieratá (124) - /195/	38			
5.	Tovar (132, 133, 13X, 139) - /196, 19X/	39			
6.	Poskytnuté preddavky na zásoby (314A) - /391A/	40	4 1 9	4 1 9	
					1 0 6
B.II.	Dlhodobé pohľadávky súčet (r. 42 + r. 46 až r. 52)	41	2 9 9 3 1	2 9 9 3 1	
					3 6 6 4 4
B.II.1.	Pohľadávky z obchodného styku súčet (r. 43 až r. 45)	42			



Označenie a	STRANA AKTÍV b	Číslo riadku c	Bežné účtovné obdobie		Bezprostredne predchádzajúce účtovné obdobie
			1	2	
			Brutto - časť 1	Netto	Netto
			Korekcia - časť 2		
1.a.	Pohľadávky z obchodného styku voči prepojeným účtovným jednotkám (311A, 312A, 313A, 314A, 315A, 31XA) - /391A/	43			
1.b.	Pohľadávky z obchodného styku v rámci podielovej účasti okrem pohľadávok voči prepojeným účtovným jednotkám (311A, 312A, 313A, 314A, 315A, 31XA) - /391A/	44			
1.c.	Ostatné pohľadávky z obchodného styku (311A, 312A, 313A, 314A, 315A, 31XA) - /391A/	45			
2.	Čistá hodnota zákazky (316A)	46			
3.	Ostatné pohľadávky voči prepojeným účtovným jednotkám (351A) - /391A/	47			
4.	Ostatné pohľadávky v rámci podielovej účasti okrem pohľadávok voči prepojeným účtovným jednotkám (351A) - /391A/	48			
5.	Pohľadávky voči spoločníkom, členom a združeniu (354A, 355A, 358A, 35XA) - /391A/	49			
6.	Pohľadávky z derivátových operácií (373A, 376A)	50			
7.	Iné pohľadávky (335A, 336A, 33XA, 371A, 374A, 375A, 378A) - /391A/	51			
8.	Odložená daňová pohľadávka (481A)	52	2 9 9 3 1	2 9 9 3 1	3 6 6 4 4
B.III.	Krátkodobé pohľadávky súčet (r. 54 + r. 58 až r. 65)	53	2 0 0 4 0 7 3	2 0 0 2 3 4 3	1 3 9 3 5 2 4
B.III.1.	Pohľadávky z obchodného styku súčet (r. 55 až r. 57)	54	1 9 9 3 8 2 4	1 9 9 2 0 9 4	1 3 8 7 9 2 2
1.a.	Pohľadávky z obchodného styku voči prepojeným účtovným jednotkám (311A, 312A, 313A, 314A, 315A, 31XA) - /391A/	55	5 7 9 8 3 3	5 7 9 8 3 3	5 0 6 5 5
1.b.	Pohľadávky z obchodného styku v rámci podielovej účasti okrem pohľadávok voči prepojeným účtovným jednotkám (311A, 312A, 313A, 314A, 315A, 31XA) - /391A/	56	2 9 3 7 7 8	2 9 3 7 7 8	2 1 5 1 8 0



Označenie a	STRANA AKTÍV b	Číslo riadku c	Bežné účtovné obdobie		Bezprostredne predchádzajúce účtovné obdobie
			1	2	
			Brutto - časť 1	Netto	Netto
			Korekcia - časť 2		
1.c.	Ostatné pohľadávky z obchodného styku (311A, 312A, 313A, 314A, 315A, 31XA) - /391A/	57	1 1 2 0 2 1 3	1 1 1 8 4 8 3	
			1 7 3 0		1 1 2 2 0 8 7
2.	Čistá hodnota zákazky (316A)	58			
3.	Ostatné pohľadávky voči prepojeným účtovným jednotkám (351A) - /391A/	59			
4.	Ostatné pohľadávky v rámci podielovej účasti okrem pohľadávok voči prepojeným účtovným jednotkám (351A) - /391A/	60			
5.	Pohľadávky voči spoločníkom, členom a združeniu (354A, 355A, 358A, 35XA, 398A) - /391A/	61			
6.	Sociálne poistenie (336A) - /391A/	62			
7.	Daňové pohľadávky a dotácie (341, 342, 343, 345, 346, 347) - /391A/	63	8 1 3 9	8 1 3 9	
					3 6 9 6
8.	Pohľadávky z derivátových operácií (373A, 376A)	64			
9.	Iné pohľadávky (335A, 33XA, 371A, 374A, 375A, 378A) - /391A/	65	2 1 1 0	2 1 1 0	
					1 9 0 6
B.IV.	Krátkodobý finančný majetok súčet (r. 67 až r. 70)	66			
B.IV.1.	Krátkodobý finančný majetok v prepojených účtovných jednotkách (251A, 253A, 256A, 257A, 25XA) - /291A, 29XA/	67			
2.	Krátkodobý finančný majetok bez krátkodobého finančného majetku v prepojených účtovných jednotkách (251A, 253A, 256A, 257A, 25XA) - /291A, 29XA/	68			
3.	Vlastné akcie a vlastné obchodné podiely (252)	69			
4.	Obstarávaný krátkodobý finančný majetok (259, 314A) - /291A/	70			



Označenie a	STRANA AKTÍV b	Číslo riadku c	Bežné účtovné obdobie		Bezprostredne predchádzajúce účtovné obdobie
			1	2	
			Brutto - časť 1	Netto	Netto
			Korekcia - časť 2		
B.V.	Finančné účty r. 72 + r. 73	71	4 9 7 1	4 9 7 1	3 9 8 3
B.V.1.	Peniaze (211, 213, 21X)	72	3 6 8 8	3 6 8 8	3 0 7 2
2.	Účty v bankách (221A, 22X, +/- 261)	73	1 2 8 3	1 2 8 3	9 1 1
C.	Časové rozlíšenie súčet (r. 75 až r. 78)	74	1 9 9 3	1 9 9 3	2 5 0 8 5
C.1.	Náklady budúcich období dlhodobé (381A, 382A)	75			
2.	Náklady budúcich období krátkodobé (381A, 382A)	76	1 9 9 3	1 9 9 3	8 7 7
3.	Príjmy budúcich období dlhodobé (385A)	77			
4.	Príjmy budúcich období krátkodobé (385A)	78			2 4 2 0 8

Označenie a	STRANA PASÍV b	Číslo riadku c	Bežné účtovné obdobie 4	Bezprostredne predchádzajúce účtovné obdobie 5
	SPOLU VLASTNÉ IMANIE A ZÁVÄZKY r. 80 + r. 101 + r. 141	79	2 9 8 8 6 2 9	2 4 7 6 3 2 2
A.	Vlastné imanie r. 81 + r. 85 + r. 86 + r. 87 + r. 90 + r. 93 + r. 97 + r. 100	80	3 8 9 6 8 9	1 5 0 4 4 1
A.I.	Základné imanie súčet (r. 82 až r. 84)	81	2 5 0 0 0	2 5 0 0 0
A.I.1.	Základné imanie (411 alebo +/- 491)	82	2 5 0 0 0	2 5 0 0 0
2.	Zmena základného imania +/- 419	83		
3.	Pohľadávky za upísané vlastné imanie (-/353)	84		
A.II.	Emisné ážio (412)	85		
A.III.	Ostatné kapitálové fondy (413)	86		
A.IV.	Zákonné rezervné fondy r. 88 + r. 89	87	5 0 0 0	5 0 0 0
A.IV.1.	Zákonný rezervný fond a nedeliteľný fond (417A, 418, 421A, 422)	88	5 0 0 0	5 0 0 0
2.	Rezervný fond na vlastné akcie a vlastné podiely (417A, 421A)	89		



Označenie a	STRANA PASÍV b	Číslo riadku c	Bežné účtovné obdobie 4	Bezprostredne predchádzajúce účtovné obdobie 5
A.V.	Ostatné fondy zo zisku r. 91 + r. 92	90		
A.V.1.	Štatutárne fondy (423, 42X)	91		
2.	Ostatné fondy (427, 42X)	92		
A.VI.	Oceňovacie rozdiely z precenenia súčet (r. 94 až r. 96)	93		
A.VI.1.	Oceňovacie rozdiely z precenenia majetku a záväzkov (+/- 414)	94		
2.	Oceňovacie rozdiely z kapitálových účastín (+/- 415)	95		
3.	Oceňovacie rozdiely z precenenia pri zlúčení, splnutí a rozdelení (+/- 416)	96		
A.VII.	Výsledok hospodárenia minulých rokov r. 98 + r. 99	97	1 2 0 4 4 2	- 9 2 9 6 6
A.VII.1.	Nerozdelený zisk minulých rokov (428)	98	1 2 0 4 4 2	4 2 9 0 4
2.	Neuhradená strata minulých rokov (-/429)	99		- 1 3 5 8 7 0
A.VIII.	Výsledok hospodárenia za účtovné obdobie po zdanení +/- r. 01 - (r. 81 + r. 85 + r. 86 + r. 87 + r. 90 + r. 93 + r. 97 + r. 101 + r. 141)	100	2 3 9 2 4 7	2 1 3 4 0 7
B.	Záväzky r. 102 + r. 118 + r. 121 + r. 122 + r. 136 + r. 139 + r. 140	101	2 5 3 0 3 6 9	2 2 7 7 0 6 4
B.I.	Dlhodobé záväzky súčet (r. 103 + r. 107 až r. 117)	102	1 8 8 8 3 6	2 9 6 0 8 5
B.I.1.	Dlhodobé záväzky z obchodného styku súčet (r. 104 až r. 106)	103	1 7 5 9 3 3	2 9 3 2 2 5
1.a.	Záväzky z obchodného styku voči prepojeným účtovným jednotkám (321A, 475A, 476A)	104		
1.b.	Záväzky z obchodného styku v rámci podielovej účasti okrem záväzkov voči prepojeným účtovným jednotkám (321A, 475A, 476A)	105		
1.c.	Ostatné záväzky z obchodného styku (321A, 475A, 476A)	106	1 7 5 9 3 3	2 9 3 2 2 5
2.	Čistá hodnota zákazky (316A)	107		
3.	Ostatné záväzky voči prepojeným účtovným jednotkám (471A, 47XA)	108		
4.	Ostatné záväzky v rámci podielovej účasti okrem záväzkov voči prepojeným účtovným jednotkám (471A, 47XA)	109		
5.	Ostatné dlhodobé záväzky (479A, 47XA)	110		
6.	Dlhodobé prijaté preddavky (475A)	111		
7.	Dlhodobé zmenky na úhradu (478A)	112		
8.	Vydané dlhopisy (473A/-/255A)	113		
9.	Záväzky zo sociálneho fondu (472)	114	1 2 9 0 3	2 8 6 0
10.	Iné dlhodobé záväzky (336A, 372A, 474A, 47XA)	115		
11.	Dlhodobé záväzky z derivátových operácií (373A, 377A)	116		
12.	Odložený daňový záväzok (481A)	117		



Označenie a	STRANA PASÍV b	Číslo riadku c	Bežné účtovné obdobie 4	Bezprostredne predchádzajúce účtovné obdobie 5
B.II.	Dlhodobé rezervy r. 119 + r. 120	118	8 0 0 5 7	6 2 9 9 7
B.II.1.	Zákonné rezervy (451A)	119		
2.	Ostatné rezervy (459A, 45XA)	120	8 0 0 5 7	6 2 9 9 7
B.III.	Dlhodobé bankové úvery (461A, 46XA)	121		
B.IV.	Krátkodobé záväzky súčet (r. 123 + r. 127 až r. 135)	122	2 0 4 9 5 5 2	1 7 2 1 6 5 9
B.IV.1.	Záväzky z obchodného styku súčet (r. 124 až r. 126)	123	4 5 3 7 9 5	5 0 7 7 7 6
1.a.	Záväzky z obchodného styku voči prepojeným účtovným jednotkám (321A, 322A, 324A, 325A, 326A, 32XA, 475A, 476A, 478A, 47XA)	124	2 3 7 4 1	5 8 5 0 3
1.b.	Záväzky z obchodného styku v rámci podielovej účasti okrem záväzkov voči prepojeným účtovným jednotkám (321A, 322A, 324A, 325A, 326A, 32XA, 475A, 476A, 478A, 47XA)	125	1 0 4 7 4 3	9 5 9 8 5
1.c.	Ostatné záväzky z obchodného styku (321A, 322A, 324A, 325A, 326A, 32XA, 475A, 476A, 478A, 47XA)	126	3 2 5 3 1 1	3 5 3 2 8 8
2.	Čistá hodnota zákazky (316A)	127		
3.	Ostatné záväzky voči prepojeným účtovným jednotkám (361A, 36XA, 471A, 47XA)	128	9 6 6 2 6 0	7 2 3 0 7 3
4.	Ostatné záväzky v rámci podielovej účasti okrem záväzkov voči prepojeným účtovným jednotkám (361A, 36XA, 471A, 47XA)	129		
5.	Záväzky voči spoločníkom a združeniu (364, 365, 366, 367, 368, 398A, 478A, 479A)	130		
6.	Záväzky voči zamestnancom (331, 333, 33X, 479A)	131	3 4 3 8 1 3	2 6 4 3 7 4
7.	Záväzky zo sociálneho poistenia (336A)	132	2 1 0 7 4 4	1 6 5 6 3 5
8.	Daňové záväzky a dotácie (341, 342, 343, 345, 346, 347, 34X)	133	6 8 8 3 0	5 3 7 7 9
9.	Záväzky z derivátových operácií (373A, 377A)	134		
10.	Iné záväzky (372A, 379A, 474A, 475A, 479A, 47XA)	135	6 1 1 0	7 0 2 2
B.V.	Krátkodobé rezervy r. 137 + r. 138	136	2 1 1 9 2 4	1 9 6 3 2 3
B.V.1.	Zákonné rezervy (323A, 451A)	137	9 9 8 6 4	9 4 8 2 7
2.	Ostatné rezervy (323A, 32X, 459A, 45XA)	138	1 1 2 0 6 0	1 0 1 4 9 6
B.VI.	Bežné bankové úvery (221A, 231, 232, 23X, 461A, 46XA)	139		
B.VII.	Krátkodobé finančné výpomoci (241, 249, 24X, 473A, /-255A)	140		
C.	Časové rozlíšenie súčet (r. 142 až r. 145)	141	6 8 5 7 1	4 8 8 1 7
C.1.	Výdavky budúcich období dlhodobé (383A)	142		
2.	Výdavky budúcich období krátkodobé (383A)	143	4 9 5 2 0	2 4 5 3 1
3.	Výnosy budúcich období dlhodobé (384A)	144	1 4 6 0 9	1 8 3 0 0
4.	Výnosy budúcich období krátkodobé (384A)	145	4 4 4 2	5 9 8 6



Označenie a	Text b	Číslo riadku c	Skutočnosť	
			bežné účtovné obdobie 1	bezprostredne predchádzajúce účtovné obdobie 2
*	Čistý obrat (časť účt. tr. 6 podľa zákona)	01	8 5 6 8 8 4 9	7 6 5 9 0 6 3
**	Výnosy z hospodárskej činnosti spolu súčet (r. 03 až r. 09)	02	9 3 2 5 0 0 9	8 5 7 0 6 4 6
I.	Tržby z predaja tovaru (604, 607)	03		
II.	Tržby z predaja vlastných výrobkov (601)	04		
III.	Tržby z predaja služieb (602, 606)	05	8 5 6 8 8 4 9	7 6 5 9 0 6 3
IV.	Zmeny stavu vnútroorganizačných zásob (+/-) (účtová skupina 61)	06		
V.	Aktivácia (účtová skupina 62)	07	2 0 0 2 1 8	1 9 3 8 6 9
VI.	Tržby z predaja dlhodobého nehmotného majetku, dlhodobého hmotného majetku a materiálu (641, 642)	08	6 9 5 3 7	5 8 4 6 3
VII.	Ostatné výnosy z hospodárskej činnosti (644, 645, 646, 648, 655, 657)	09	4 8 6 4 0 5	6 5 9 2 5 1
**	Náklady na hospodársku činnosť spolu r. 11 + r. 12 + r. 13 + r. 14 + r. 15 + r. 20 + r. 21 + r. 24 + r. 25 + r. 26	10	9 0 1 0 6 4 1	8 2 8 1 7 1 8
A.	Náklady vynaložené na obstaranie predaného tovaru (504, 507)	11		
B.	Spotreba materiálu, energie a ostatných neskladovateľných dodávok (501, 502, 503)	12	1 7 3 5 4 9 5	1 5 3 4 4 3 8
C.	Opravné položky k zásobám (+/-) (505)	13	- 2 3 2 3 2	8 5 8 5
D.	Služby (účtová skupina 51)	14	1 0 1 3 6 2 6	9 7 7 2 3 5
E.	Osobné náklady (r. 16 až r. 19)	15	6 1 1 5 0 4 4	5 6 2 0 7 2 3
E.1.	Mzdové náklady (521, 522)	16	4 3 9 9 4 0 6	4 1 0 0 6 8 7
2.	Odmeny členom orgánov spoločnosti a družstva (523)	17		
3.	Náklady na sociálne poistenie (524, 525, 526)	18	1 5 3 3 6 9 7	1 4 0 6 8 8 3
4.	Sociálne náklady (527, 528)	19	1 8 1 9 4 1	1 1 3 1 5 3
F.	Dane a poplatky (účtová skupina 53)	20	1 0 2 2 5	9 4 7 9
G.	Odpisy a opravné položky k dlhodobému nehmotnému majetku a dlhodobému hmotnému majetku (r. 22 + r. 23)	21	7 9 2 0 4	8 3 9 3 8
G.1.	Odpisy dlhodobého nehmotného majetku a dlhodobého hmotného majetku (551)	22	7 9 2 0 4	8 3 9 3 8
2.	Opravné položky k dlhodobému nehmotnému majetku a dlhodobému hmotnému majetku (+/-) (553)	23		
H.	Zostatková cena predaného dlhodobého majetku a predaného materiálu (541, 542)	24	3 9 4 6 9	3 4 7 5 1
I.	Opravné položky k pohľadávkam (+/-) (547)	25		1 7 3 0
J.	Ostatné náklady na hospodársku činnosť (543, 544, 545, 546, 548, 549, 555, 557)	26	4 0 8 1 0	1 0 8 3 9
***	Výsledok hospodárenia z hospodárskej činnosti (+/-) (r. 02 - r. 10)	27	3 1 4 3 6 8	2 8 8 9 2 8



Označenie a	Text b	Číslo riadku c	Skutočnosť	
			bežné účtovné obdobie	bezprostredne predchádzajúce účtovné obdobie
			1	2
*	Pridaná hodnota (r. 03 + r. 04 + r. 05 + r. 06 + r. 07) - (r. 11 + r. 12 + r. 13 + r. 14)	28	6 0 4 3 1 7 8	5 3 3 2 6 7 4
**	Výnosy z finančnej činnosti spolu r. 30 + r. 31 + r. 35 + r. 39 + r. 42 + r. 43 + r. 44	29		
VIII.	Tržby z predaja cenných papierov a podielov (661)	30		
IX.	Výnosy z dlhodobého finančného majetku súčet (r. 32 až r. 34)	31		
IX.1.	Výnosy z cenných papierov a podielov od prepojených účtovných jednotiek (665A)	32		
2.	Výnosy z cenných papierov a podielov v podielovej účasti okrem výnosov prepojených účtovných jednotiek (665A)	33		
3.	Ostatné výnosy z cenných papierov a podielov (665A)	34		
X.	Výnosy z krátkodobého finančného majetku súčet (r. 36 až r. 38)	35		
X.1.	Výnosy z krátkodobého finančného majetku od prepojených účtovných jednotiek (666A)	36		
2.	Výnosy z krátkodobého finančného majetku v podielovej účasti okrem výnosov prepojených účtovných jednotiek (666A)	37		
3.	Ostatné výnosy z krátkodobého finančného majetku (666A)	38		
XI.	Výnosové úroky (r. 40 + r. 41)	39		
XI.1.	Výnosové úroky od prepojených účtovných jednotiek (662A)	40		
2.	Ostatné výnosové úroky (662A)	41		
XII.	Kurzové zisky (663)	42		
XIII.	Výnosy z precenenia cenných papierov a výnosy z derivátových operácií (664, 667)	43		
XIV.	Ostatné výnosy z finančnej činnosti (668)	44		
**	Náklady na finančnú činnosť spolu r. 46 + r. 47 + r. 48 + r. 49 + r. 52 + r. 53 + r. 54	45	1 0 3 0 1	1 7 5 9 4
K.	Predané cenné papiere a podiely (561)	46		
L.	Náklady na krátkodobý finančný majetok (566)	47		
M.	Opravné položky k finančnému majetku (+/-) (565)	48		
N.	Nákladové úroky (r. 50 + r. 51)	49	8 3 5 4	1 5 6 3 8
N.1.	Nákladové úroky pre prepojené účtovné jednotky (562A)	50	8 3 5 4	1 5 6 3 8
2.	Ostatné nákladové úroky (562A)	51		
O.	Kurzové straty (563)	52	1	
P.	Náklady na precenenie cenných papierov a náklady na derivátové operácie (564, 567)	53		
Q.	Ostatné náklady na finančnú činnosť (568, 569)	54	1 9 4 6	1 9 5 6



Ozna- čenie a	Text b	Číslo riadku c	Skutočnosť	
			bežné účtovné obdobie	bezprostredne predchádzajúce účtovné obdobie
			1	2
***	Výsledok hospodárenia z finančnej činnosti (+/-) (r. 29 - r. 45)	55	- 1 0 3 0 1	- 1 7 5 9 4
****	Výsledok hospodárenia za účtovné obdobie pred zdanením (+/-) (r. 27 + r. 55)	56	3 0 4 0 6 7	2 7 1 3 3 4
R.	Daň z príjmov (r. 58 + r. 59)	57	6 4 8 2 0	5 7 9 2 7
R.1.	Daň z príjmov splatná (591, 595)	58	5 8 1 0 7	4 8 7 4 2
2.	Daň z príjmov odložená (+/-) (592)	59	6 7 1 3	9 1 8 5
S.	Prevod podielov na výsledku hospodárenia spoločníkom (+/- 596)	60		
****	Výsledok hospodárenia za účtovné obdobie po zdanení (+/-) (r. 56 - r. 57 - r. 60)	61	2 3 9 2 4 7	2 1 3 4 0 7

Poznámky k účtovnej závierke zostavenej k 31. decembru 2018

I. VŠEOBECNÉ INFORMÁCIE

1. Názov a sídlo

Nemocnica arm. generála
L. Svobodu Svidník, a.s.
MUDr. Pribulu 412/4
089 01 Svidník

Spoločnosť Nemocnica arm. Generála L. Svobodu Svidník, a.s. (ďalej len „Spoločnosť“) bola založená 3. júna 2013 na základe projektu rozdelenia spoločnosti Nemocnica Svidník, a.s. a do Obchodného registra bola zapísaná 3. júla 2013 (Obchodný register Okresného súdu Košice I v Košiciach, oddiel Sa, vložka č. 1608/V). V roku 2014 Spoločnosť zmenila svoje sídlo z Moldavská cesta 8/A, Košice na MUDr. Pribulu 412/4, Svidník a bola zapísaná do Obchodného registra Okresného súdu Prešov, oddiel Sa, vložka č. 10477/P.

Nemocnica arm. Generála L. Svobodu Svidník, a.s. prevzala od neziskovej organizácie Nemocnica arm. Generála L. Svobodu Svidník, n.o. („Organizácia“) poskytovanie zdravotnej starostlivosti v plnej miere od 1. augusta 2014 a Organizácia už zdravotnú starostlivosť neposkytovala. Spoločnosť prevzala na základe dohody o prechode práv a povinností z pracovno-právnych vzťahov aj zamestnancov Organizácie a vstúpila aj do všetkých zmluvných vzťahov s dodávateľmi Organizácie. Organizácia 1. augusta 2014 predala akciovej spoločnosti všetok hmotný, nehmotný majetok a zásoby za ich zostatkovú cenu k 31. júlu 2014. Pohľadávky a záväzky Organizácie k dátumu transformácie neboli na akciovú spoločnosť prevedené, ale ostali v Organizácii.

Opis vykonávanej činnosti Spoločnosti

- kúpa tovaru na účely jeho predaja konečnému spotrebiteľovi (maloobchod) alebo iným prevádzkovateľom živnosti (veľkoobchod),
- sprostredkovateľská činnosť v oblasti služieb,
- prenájom hnutelných vecí,
- prenájom nehnuteľností spojený s poskytovaním iných než základných služieb spojených s prenájomom,
- činnosť podnikateľských, organizačných a ekonomických poradcov,
- prevádzkovanie zdravotníckeho zariadenia - všeobecná nemocnica na základe zákona č. 587/2004 Z.z. o poskytovateľoch zdravotnej starostlivosti, zdravotníckych pracovníkoch, stavovských organizáciách v zdravotníctve a o zmene a doplnení niektorých zákonov.

2. Neobmedzené ručenie

Spoločnosť nie je neobmedzene ručiacim spoločníkom v iných účtovných jednotkách.

3. Dátum schválenia účtovnej závierky za predchádzajúce účtovné obdobie

Valné zhromaždenie schválilo dňa 21. decembra 2018 účtovnú závierku Spoločnosti za predchádzajúce účtovné obdobie.

4. Právny dôvod na zostavenie účtovnej závierky

Účtovná závierka Spoločnosti k 31. decembru 2018 je zostavená ako riadna účtovná závierka podľa § 17 ods. 6 zákona NR SR č. 431/2002 Z.z. o účtovníctve v znení neskorších predpisov (ďalej len „zákon o účtovníctve“) za účtovné obdobie od 1. januára 2018 do 31. decembra 2018. Účtovná závierka je zostavená na všeobecné použitie. Informácie v nej uvedené nie je možné použiť na účely akéhokoľvek špecifického používateľa ani na posúdenie jednotlivých transakcií. Používatelia účtovnej závierky by sa pri rozhodovaní nemali spoliehať na túto účtovnú závierku ako jediný zdroj informácií.

5. Údaje o skupine

Spoločnosť je dcérskou spoločnosťou spoločnosti Svet zdravia, a.s., so sídlom v Bratislave, Digital Park II, Einsteinova 25, zapísaná do Obchodného registra 26. októbra 2005 (Obchodný register Okresného súdu Bratislava I v Bratislave, oddiel Sa, vložka č. 3721/B), ktorá má 100-percentný podiel na jej základnom imaní. Materská spoločnosť Svet zdravia, a.s. zostavuje konsolidovanú účtovnú závierku za všetky skupiny podnikov konsolidovaného celku. Konsolidovaná účtovná závierka spoločnosti Svet zdravia, a.s. je sprístupnená v sídle tejto spoločnosti.

6. Počet zamestnancov

Názov položky	Stav k 31.12.2018	Stav k 31.12.2017
Priemerný prepočítaný počet zamestnancov	321	323
Stav zamestnancov ku dňu, ku ktorému sa zostavuje účtovná závierka, z toho:	341	339
<i>počet vedúcich zamestnancov</i>	24	22

7. Orgány a akcionári Spoločnosti

Orgány Spoločnosti

	Stav k 31.12.2018	Stav k 31.12.2017
Predstavenstvo:	Marek Duban (predseda) – od 1.4.2017 do 24.1.2018 MUDr. Vladimír Dvorový, MPH (predseda) – od 24.1.2018 Ing. Lenka Smreková, FCCA (podpredseda) – od 11.5.2017 MUDr. Igor Pramuk, MPH (člen) MUDr. Eugen Lešo (člen) – od 22.7.2014 do 20.5.2018 Ing. Slavko Rodák (člen) – od 20.5.2018	Ing. Ľuboš Lopatka, PhD. (predseda) – do 31.3.2017 Marek Duban (predseda) – od 1.4.2017 do 24.1.2018 MUDr. Vladimír Dvorový, MPH (predseda) – od 24.1.2018 Ing. Martin Hrežo, FCCA, MBA (podpredseda) – do 10.5.2017 Ing. Lenka Smreková, FCCA (podpredseda) – od 11.5.2017 MUDr. Igor Pramuk, MPH (člen) MUDr. Eugen Lešo (člen) – od 22.7.2014 do 20.5.2018 Ing. Slavko Rodák (člen) – od 20.5.2018
Dozorná rada:	Mgr. Ján Janovčík MUDr. Róbert Hill, PhD. Peter Pilip MUDr. Andrej Havrilla PhDr. Ján Vook Ján Božík Branislav Kočiš Dana Kopčová Ľubica Halčíšinová	Mgr. Ján Janovčík MUDr. Róbert Hill, PhD. Peter Pilip MUDr. Andrej Havrilla PhDr. Ján Vook Ján Božík Branislav Kočiš Dana Kopčová Ľubica Halčíšinová

Akcionári Spoločnosti

Štruktúra akcionárov Spoločnosti k 31. decembru 2018 a k 31. decembru 2017:

Spoločník, akcionár	Výška podielu na základnom imaní		Podiel na hlasovacích právach v %	Iný podiel na ostatných položkách VI ako na ZI v %	Výška príspevku do kapitálových fondov z príspevkov v %
	absolútne	v %			
Svet zdravia, a.s.	25 000	100	100	100	0
Spolu	25 000	100	100	100	0

II. INFORMÁCIE O PRIJATÝCH POSTUPOCH

a) Východiská pre zostavenie účtovnej závierky

Účtovná závierka Spoločnosti bola zostavená za predpokladu nepretržitého trvania jej činnosti v súlade so zákonom o účtovníctve platným v Slovenskej republike a nadväzujúcimi postupmi účtovania.

Účtovníctvo vedie Spoločnosť na základe dodržania časovej a vecnej súvislosti nákladov a výnosov. Za základ sa berú všetky náklady a výnosy, ktoré sa vzťahujú na účtovné obdobie bez ohľadu na dátum ich platenia.

Peňažné údaje v účtovnej závierke sú uvedené v celých EUR, pokiaľ nie je určené inak.

Účtovné metódy a všeobecné účtovné zásady Spoločnosť aplikovala konzistentne s predchádzajúcim účtovným obdobím.

Dlhodobé a krátkodobé pohľadávky, záväzky, úvery a pôžičky – pohľadávky a záväzky sa v súvahe vykazujú ako dlhodobé alebo krátkodobé podľa zostatkovej doby splatnosti ku dňu, ku ktorému sa zostavuje účtovná závierka. Časť dlhodobej pohľadávky a časť dlhodobého záväzku, ktorých splatnosť nie je dlhšia ako jeden rok odo dňa, ku ktorému sa zostavuje účtovná závierka, sa vykazujú v súvahe ako krátkodobá pohľadávka alebo krátkodobý záväzok.

Použitie odhadov – zostavenie účtovnej závierky si vyžaduje, aby vedenie spoločnosti vypracovalo odhady a predpoklady, ktoré majú vplyv na vykazované sumy aktív a pasív, uvedenie možných budúcich aktív a pasív k dátumu, ku ktorému sa zostavuje účtovná závierka, ako aj na vykazovanú výšku výnosov a nákladov počas roka. Skutočné výsledky sa môžu od takýchto odhadov líšiť.

Vykázané dane – slovenské daňové právo je relatívne mladé s nedostatkom existujúcich precedensov a podlieha neustálym novelizáciám. Nakoľko existujú rôzne interpretácie daňových zákonov a predpisov pri uplatňovaní v rôznych typoch transakcií, sumy vykázané v účtovnej závierke sa môžu neskôr zmeniť podľa konečného stanoviska daňových úradov.

b) Dlhodobý nehmotný a dlhodobý hmotný majetok

Dlhodobý majetok nakupovaný sa oceňuje obstarávacou cenou, ktorá zahrňuje cenu, za ktorú sa majetok obstaral, a náklady súvisiace s obstaraním (clo, prepravu, montáž, poistné a pod.).

Dlhodobý nehmotný majetok sa odpisuje podľa odpisového plánu, ktorý bol zostavený na základe predpokladanej doby jeho používania zodpovedajúcej spotrebe budúcich ekonomických úžitkov z majetku. Odpisovať sa začína prvým dňom mesiaca, v ktorom sa majetok zaradil do používania. Nehmotný majetok, ktorého obstarávací cena (resp. vlastné náklady) je nižšia ako 2 400 EUR a zároveň je vyššia ako 500 EUR, sa zaraďuje ako drobný dlhodobý majetok a odpisuje sa podľa skutočnej doby použiteľnosti.

Predpokladaná doba používania, metóda odpisovania a odpisová sadzba sú uvedené v nasledujúcej tabuľke:

	Predpokladaná doba používania v rokoch	Metóda odpisovania	Ročná odpisová sadzba v %
Softvér	2	rovnomerne	50,00

Dlhodobý hmotný majetok sa odpisuje podľa odpisového plánu, ktorý bol zostavený na základe predpokladanej doby jeho používania zodpovedajúcej spotrebe budúcich ekonomických úžitkov z majetku. Odpisovať sa začína prvým dňom mesiaca, v ktorom sa majetok zaradil do používania. Hmotný majetok, ktorého obstarávací cena (resp. vlastné náklady) je nižšia ako 1 700 EUR a zároveň je vyššia ako 300 EUR, sa zaraďuje ako drobný dlhodobý majetok a odpisuje sa podľa skutočnej doby použiteľnosti.

Predpokladaná doba používania, metóda odpisovania a odpisová sadzba sú uvedené v nasledujúcej tabuľke:

	Predpokladaná doba používania v rokoch	Metóda odpisovania	Ročná odpisová sadzba v %
Technické zhodnotenie budov, stavieb Samostatný hnutel'ny majetok <i>Zdravotnícke a ostatné zariadenia</i>	12 - 16	rovnomerne	6,25 - 8,33
	2 - 25	rovnomerne	4,00 - 50,00

Daňové odpisy sa uplatňujú podľa sadzieb uvedených v zákone o dani z príjmov platných pre rovnomerné odpisovanie.

V prípade prechodného zníženia úžitkovej hodnoty dlhodobého majetku, ktorá bola zistená pri inventarizácii a je výrazne nižšia ako jeho ocenenie v účtovníctve po odpočítaní oprávok, je vytvorená opravná položka na úroveň jeho zistenej úžitkovej hodnoty.

c) Zásoby

Zásoby nakupované sa oceňujú obstarávacou cenou, ktorá zahrňuje cenu, za ktorú sa majetok obstaral, a náklady súvisiace s obstaraním (clo, prepravu, poistné, provízie a pod.) znížené o zľavy z ceny. Zľava z ceny poskytnutá k už predaným alebo spotrebovaným zásobám sa účtuje ako zníženie nákladov na predané alebo spotrebované zásoby. Spoločnosť účtuje o zásobách spôsobom A tak, ako to definujú postupy účtovania. Úbytok zásob sa účtuje v cene zistenej metódou FIFO.

Zásoby vytvorené vlastnou činnosťou sa oceňujú vlastnými nákladmi. Vlastné náklady sú priame náklady (priamy materiál, priame mzdy a ostatné priame náklady) a časť nepriamych nákladov bezprostredne súvisiacich s vytvorením zásob vlastnou činnosťou (výrobná réžia). Výrobná réžia sa do vlastných nákladov zahrňuje v závislosti od stupňa rozpracovanosti týchto zásob.

Spoločnosť oceňuje krv a krvné deriváty v prepočítaných vlastných nákladoch výroby a nie v pevných cenách podľa cenového výmeru MZ SR.

Ak sú obstarávací cena alebo vlastné náklady zásob vyššie než ich čistá realizačná hodnota ku dňu, ku ktorému sa zostavuje účtovná závierka, vytvára sa opravná položka k zásobám vo výške rozdielu medzi ich ocenením v účtovníctve a ich čistou realizačnou hodnotou. Čistá realizačná hodnota je predpokladaná predajná cena zásob znížená o predpokladané náklady na ich dokončenie a náklady súvisiace s ich predajom.

d) Pohľadávky

Pohľadávky sa pri ich vzniku oceňujú ich menovitou hodnotou. Opravná položka sa vytvára k pochybným a nedobytným pohľadávkam, kde existuje riziko nevykonalnosti pohľadávok.

Ak je zostatková doba splatnosti pohľadávky dlhšia než jeden rok, vytvára sa opravná položka, ktorá predstavuje rozdiel medzi menovitou a súčasnou hodnotou pohľadávky. Súčasná hodnota pohľadávky sa počíta ako súčet súčinov budúcich peňažných príjmov a príslušných diskontných faktorov.

e) Finančné účty

Finančné účty tvorí peňažná hotovosť a zostatky na bankových účtoch, pričom riziko zmeny hodnoty tohto majetku je zanedbateľne nízke.

f) Náklady budúcich období a príjmy budúcich období

Náklady budúcich období a príjmy budúcich období sú vykázané vo výške, ktorá je potrebná na dodržanie zásady vecnej a časovej súvislosti s účtovným obdobím.

g) Opravné položky

Opravné položky sa tvoria na základe zásady opatrnosti, ak je opodstatnené predpokladať, že došlo k zníženiu hodnoty majetku oproti jeho oceneniu v účtovníctve. Opravná položka sa účtuje v sume opodstatneného predpokladu zníženia hodnoty majetku oproti jeho oceneniu v účtovníctve, a to:

- k zastaveným investíciám na základe zhodnotenia ich účtovnej hodnoty vo vzťahu k možnej realizovateľnej cene,
- k pomaly obrátkovým zásobám vo výške 100 % podľa posúdenia ich využiteľnosti v spoločnosti alebo možného odpredaja,
- k zásobám krvi a krvných derivátov podľa realizovateľnej hodnoty,
- k pohľadávkam po lehote splatnosti u ktorých existuje riziko nezaplatenia. Opravná položka sa tvorí k pohľadávkam po lehote splatnosti nad 1 rok, a to vo výške 100 %.

h) Rezervy

Rezerva je záväzok predstavujúci existujúcu povinnosť Spoločnosti, ktorá vznikla z minulých udalostí a je pravdepodobné, že v budúcnosti zníži jej ekonomické úžitky. Rezervy sú záväzky s neurčitým časovým vymedzením alebo výškou a oceňujú sa odhadom v sume potrebnej na splnenie existujúcej povinnosti ku dňu, ku ktorému sa zostavuje účtovná závierka.

Tvorba rezervy sa účtuje na vecne príslušný nákladový alebo majetkový účet, ku ktorému záväzok prislúcha. Použitie rezervy sa účtuje na ľarchu vecne príslušného účtu rezerv so súvzťažným zápisom v prospech vecne príslušného účtu záväzkov. Rozpustenie nepotrebné rezervy alebo jej časti sa účtuje opačným účtovným zápisom ako sa účtovala tvorba rezervy.

Rezerva na bonusy, rabaty, skontá a vrátenie kúpnej ceny pri reklamácii sa tvorí ako zníženie pôvodne dosiahnutých výnosov so súvzťažným zápisom v prospech účtu rezerv.

Spoločnosť vytvorila rezervy na nevyčerpané dovolenky, odchodné a súdne spory.

i) Záväzky

Záväzky pri ich vzniku sa oceňujú menovitou hodnotou. Záväzky pri ich prevzatí sa oceňujú obstarávacou cenou. Ak sa pri inventarizácii zistí, že suma záväzkov je iná ako ich výška v účtovníctve, uvedú sa záväzky v účtovníctve a v účtovnej závierke v tomto zistenom ocenení.

j) Zamestnanecké požitky

Platy, mzdy, príspevky do štátnych dôchodkových a poisťných fondov, platená ročná dovolenka a platená zdravotná dovolenka, bonusy a ostatné nepeňažné požitky (napr. zdravotná starostlivosť) sa účtujú v účtovnom období, s ktorým vecne a časovo súvisia.

Dlhodobé zamestnanecké požitky

Zamestnanec má na základe Zákonníka práce pri odchode do starobného dôchodku nárok na odmenu vo výške jednej priemernej mesačnej mzdy. Navyše podľa Kolektívnej zmluvy vyššieho stupňa uzavretej na základe rozhodnutia rozhodcu zo dňa 20. októbra 2012 a podpísanej dňa 28. marca 2013 v znení neskorších dodatkov medzi Slovenským odborovým zväzom zdravotníctva a sociálnych služieb, Lekárskym odborovým združením a Asociáciou nemocníc Slovenska má zamestnanec nárok na odmenu vo výške najmenej jednej priemernej mesačnej mzdy nad rámec ustanovenia Zákonníka práce.

Spoločnosť vzbudila na strane zamestnancov očakávania, že bude pokračovať v poskytovaní požitkov. Podľa usúdenia vedenia Spoločnosti nie je prerušenie ich poskytovania v súčasnosti realistické.

Náklady na zamestnanecké požitky sú stanovené prírastkovou poisťno-matematickou metódou, tzv. „Projected Unit Credit Method“. Podľa tejto metódy sa náklady na poskytovanie dôchodkov účtujú do výkazu ziskov a strát tak, aby pravidelne sa opakujúce náklady boli rozložené na dobu trvania pracovného pomeru. Záväzky z poskytovania požitkov sú ocenené v súčasnej hodnote predpokladaných budúcich peňažných výdavkov diskontovaných sadzbou vo výške úrokového výnosu z cenných papierov s fixnou úrokovou mierou.

Hlavné poistno-matematické predpoklady použité na výpočet záväzku týkajúceho sa dôchodkového programu sú nasledovné:

Stav zamestnancov k 31. decembru 2018	341
Vek odchodu do dôchodku	62 rokov pre mužov a od 55 do 62 pre ženy
Úmrtnosť	úmrtnosť slovenskej populácie za roky 1996 až 2012
Percento zamestnancov, ktorí ukončia zamestnanecký pomer so Spoločnosťou pred odchodom do dôchodku (miera ukončenia)	10,38 %
Predpokladané zvýšenie miezd	2,00 %
Diskontná sadzba	0,89 %
Dlhodobá inflácia	2,00 %

k) Splatná daň z príjmu

Daň z príjmov sa účtuje do nákladov Spoločnosti v období vzniku daňovej povinnosti a v priloženom výkaze ziskov a strát Spoločnosti je vypočítaná zo základu vyplývajúceho z hospodárskeho výsledku pred zdanením, ktorý bol upravený o pripočítateľné a odpočítateľné položky z titulu trvalých a dočasných úprav daňového základu a umorenia straty. Daňový záväzok je uvedený po znížení o preddavky na daň z príjmov, ktoré Spoločnosť uhradila v priebehu roka. V prípade, že uhradené preddavky na daň z príjmu v priebehu roka sú vyššie ako daňová povinnosť za tento rok, Spoločnosť vykazuje výslednú daňovú pohľadávku.

Od 1. januára 2014 bola zavedená daňová licencia ako minimálna výška dane z príjmov právnickej osoby po odpočítaní úľav na dani a po zápočte dane zaplatenej v zahraničí.

Daňová licencia bola s účinnosťou od 1. januára 2018 zrušená.

Ak daňovník zaplatil za zdaňovacie obdobie končiacie v rokoch 2015 až 2017 daňovú licenciu má nárok na jej zápočet. Kladný rozdiel medzi daňovou licenciou a daňou vypočítanou v daňovom priznaní v rokoch 2015 až 2017 započíta s daňovou povinnosťou, ktorá prevyšuje sumu daňovej licencie, pred uplatnením preddavkov na daň, najviac v troch bezprostredne po sebe nasledujúcich zdaňovacích obdobiach, nasledujúcich po zdaňovacom období, za ktoré bola daňová licencia zaplatená.

l) Odložená daň z príjmu

Odložená daň z príjmu vyplýva z:

- rozdielov medzi účtovnou hodnotou majetku a účtovnou hodnotou záväzkov vykázanou v súvahe a ich daňovou základňou,
- možnosti umorovať daňovú stratu v budúcnosti, pod ktorou sa rozumie možnosť odpočítať daňovú stratu od základu dane v budúcnosti,
- možnosti previesť nevyužitú daňovú odpočty a iné daňové nároky do budúcich období.

Odložená daňová pohľadávka sa účtuje iba do takej výšky, do akej je pravdepodobné, že bude možné dočasné rozdiely vyrovnáť voči budúcemu základu dane.

Pri výpočte odloženej dane sa použije sadzba dane z príjmov, o ktorej sa predpokladá, že bude platiť v čase vyrovnania odloženej dane.

m) Dotácie zo štátneho rozpočtu

O nároku na dotáciu, podporu alebo príspevok sa účtuje, ak je takmer isté, že na základe splnených podmienok na poskytnutie dotácie, podpory alebo príspevku budú tieto finančné prostriedky Spoločnosti poskytnuté.

Prijaté dotácie zo štátneho rozpočtu sa účtujú ako záväzok Spoločnosti ku dňu prijatia. Dotácie na hospodársku činnosť sa účtujú ako ostatné výnosy z hospodárskej činnosti, ak sa dotácia poskytla na úhradu nákladov, a to v časovej a vecnej súvislosti so zaúčtovaním nákladov vynaložených na príslušný účel, na ktorý sa dotácie na hospodársku činnosť poskytli. Dotácie na dlhodobý majetok sa účtujú v prospech výnosov budúcich období a následne sa vykážu ako ostatné výnosy z hospodárskej činnosti v časovej a vecnej súvislosti so zaúčtovaním odpisov obstaraného dlhodobého majetku.

n) Výdavky budúcich období a výnosy budúcich období

Výdavky budúcich období a výnosy budúcich období sú vykázané vo výške, ktorá je potrebná na dodržanie zásady vecnej a časovej súvislosti s účtovným obdobím.

o) Leasing (Spoločnosť je nájomca)

Finančný leasing. Finančný leasing je obstaranie dlhodobého hmotného majetku na základe nájomnej zmluvy s dojednaným právom kúpy prenajatej veci za dohodnuté platby počas dohodnutej doby nájmu tohto majetku. Súčasťou dohodnutých platieb je aj kúpna cena, za ktorú na konci dohodnutej doby prechádza vlastnícke právo k prenajatému majetku z prenajímateľa na nájomcu. Dohodnutá doba nájmu je najmenej 60 % doby odpisovania podľa daňových predpisov, nie však menej ako 3 roky. V prípade nájmu pozemku je doba nájmu najmenej 60 % doby odpisovania hmotného majetku zaradeného do odpisovej skupiny 4. Každá platba nájomného je alokovaná medzi splátku istiny a finančné náklady, ktoré sú vypočítané metódou efektívnej úrokovej miery. Finančné náklady sa vykazujú ako úroky.

Finančný leasing sa aktivuje v účtovníctve nájomcu v deň prijatia majetku na príslušný účet majetku so súvzťažným zápisom v prospech záväzkov z nájmu v ocenení, ktoré sa rovná celkovej výške dohodnutých platieb znížených o nerealizované finančné náklady. Majetok obstaraný formou finančného prenájmu sa odpisuje v účtovníctve nájomcu.

Operatívny leasing. Prenájom majetku formou operatívneho leasingu sa účtuje do nákladov priebežne počas doby trvania leasingovej zmluvy.

p) Cudzía mena

Majetok a záväzky vyjadrené v cudzej mene (okrem preddavkov prijatých a poskytnutých) sa prepočítavajú na eurá referenčným výmenným kurzom určeným a vyhláseným Európskou centrálnou bankou alebo Národnou bankou Slovenska v deň predchádzajúci dňu uskutočnenia účtovného prípadu alebo v deň, ku ktorému sa zostavuje účtovná závierka. Vzniknuté kurzové rozdiely sa účtujú s vplyvom na výsledok hospodárenia.

q) Vykazovanie výnosov

Výnosy z predaja sa vykazujú v momente prenosu rizika a vlastníckych práv na odberateľa, pri splnení dodacích podmienok.

Výnosy z predaja služieb sa vykazujú v účtovnom období, v ktorom boli služby poskytnuté. Výnosy spoločnosti tvoria najmä tržby z poskytovania ústavnej a ambulantnej starostlivosti. Výnosy z poskytovania zdravotnej starostlivosti sa vykazujú v účtovnom období, v ktorom boli služby poskytnuté. Moment zaúčtovania výnosov pri poskytovaní zdravotnej starostlivosti pri hospitalizáciách je deň ukončenia hospitalizácie.

Výnosy sa vykazujú po odpočítaní dane z pridanej hodnoty, zliav a zrážok (rabaty, bonusy, skontá, dobropisy a pod.). Výnosové úroky sa účtujú rovnomerne v účtovných obdobiach, ktorých sa vecne a časovo týkajú.

Výnosy Spoločnosti tvoria najmä tržby za zdravotnú starostlivosť od zdravotných poisťovní, ostatné tržby za poskytnutú zdravotnú starostlivosť a tržby z nájomného a za služby spojené s nájmom.

Informácie za predchádzajúce účtovné obdobie sú uvedené v nasledujúcej tabuľke:

Dlhodobý nehmotný majetok	Aktivované náklady na vývoj			Softvér	Oceniteľné práva	Goodwill	Ostatný DNM	Obstarávaný DNM	Poskytnuté preddavky na DNM	Spolu
	Prívratky	Úbytky	Presuny							
Prvotné ocenenie										
Stav k 1.1.2017	0	1 241	0	0	0	0	0	0	0	1 241
Prírastky	0	0	0	0	0	0	0	0	0	0
Úbytky	0	0	0	0	0	0	0	0	0	0
Presuny	0	0	0	0	0	0	0	0	0	0
Stav k 31.12.2017	0	1 241	0	0	0	0	0	0	0	1 241
Oprávky										
Stav k 1.1.2017	0	569	0	0	0	0	0	0	0	569
Prírastky	0	621	0	0	0	0	0	0	0	621
Úbytky	0	0	0	0	0	0	0	0	0	0
Presuny	0	0	0	0	0	0	0	0	0	0
Stav k 31.12.2017	0	1 190	0	0	0	0	0	0	0	1 190
Opravné položky										
Stav k 1.1.2017	0	0	0	0	0	0	0	0	0	0
Prírastky	0	0	0	0	0	0	0	0	0	0
Úbytky	0	0	0	0	0	0	0	0	0	0
Presuny	0	0	0	0	0	0	0	0	0	0
Stav k 31.12.2017	0	0	0	0	0	0	0	0	0	0
Zostatková hodnota										
Stav k 1.1.2017	0	672	0	0	0	0	0	0	0	672
Stav k 31.12.2017	0	51	0	0	0	0	0	0	0	51

Informácie o záložnom práve prípadne obmedzenom práve disponovať s dlhodobým nehmotným majetkom:

Dlhodobý nehmotný majetok	Hodnota k 31.12.2018	Hodnota k 31.12.2017
Dlhodobý nehmotný majetok, na ktorý je zriadené záložné právo	0	0
Dlhodobý nehmotný majetok, pri ktorom má účtovná jednotka obmedzené právo s ním nakladať	0	0

2. Dlhodobý hmotný majetok

Prehľad pohybu dlhodobého hmotného majetku za bežné účtovné obdobie je uvedený nižšie:

Dlhodobý hmotný majetok	Pozemky	Stavby	Samostatné hnutelné veci a súbory hnu-teľných vecí	Pestovateľské celky trvalých porastov	Základné stádo a ťažné zvieratá	Ostatný DHM	Obstarávaný DHM	Poskytnuté preddavky na DHM	Spolu
Prvotné ocenenie									
Stav k 1.1.2018	0	216 995	739 037	0	0	0	13 743	0	969 775
Prírastky	0	0	0	0	0	0	11 003	0	11 003
Úbytky	0	0	0	0	0	0	0	0	0
Presuny	0	1 465	23 281	0	0	0	-24 746	0	0
Stav k 31.12.2018	0	218 460	762 318	0	0	0	0	0	980 778
Oprávky									
Stav k 1.1.2018	0	32 176	141 552	0	0	0	0	0	173 728
Prírastky	0	14 587	64 566	0	0	0	0	0	79 153
Úbytky	0	0	0	0	0	0	0	0	0
Presuny	0	0	0	0	0	0	0	0	0
Stav k 31.12.2018	0	46 763	206 118	0	0	0	0	0	252 881
Opravné položky									
Stav k 1.1.2018	0	0	0	0	0	0	0	0	0
Prírastky	0	0	0	0	0	0	0	0	0
Úbytky	0	0	0	0	0	0	0	0	0
Presuny	0	0	0	0	0	0	0	0	0
Stav k 31.12.2018	0	0	0	0	0	0	0	0	0
Zostatková hodnota									
Stav k 1.1.2018	0	184 819	597 485	0	0	0	13 743	0	796 047
Stav k 31.12.2018	0	171 697	556 200	0	0	0	0	0	727 897

V priebehu účtovného obdobia Spoločnosť technicky zhodnotila budovu v hodnote 1 465 EUR, obstarala zdravotnícke zariadenia v hodnote 14 497 EUR, nábytok v hodnote 8 237 EUR a ostatné zariadenia v hodnote 541 EUR.

Informácie za predchádzajúce účtovné obdobie sú uvedené v nasledujúcej tabuľke:

Dlhodobý hmotný majetok	Pozemky	Stavby	Samostatné hnutelné veci a súbory hnutelných vecí	Pestovateľské celky trvalých porastov	Základné stádo a ťažné zvieratá	Ostatný DHM	Obstarávaný DHM	Poskytnuté preddavky na DHM	Spolu
Prvotné ocenenie									
Stav k 1.1.2017	0	208 876	731 454	0	0	0	964	0	941 294
Prírastky	0	0	0	0	0	0	29 514	0	29 514
Úbytky	0	0	1 033	0	0	0	0	0	1 033
Presuny	0	8 119	8 616	0	0	0	-16 735	0	0
Stav k 31.12.2017	0	216 995	739 037	0	0	0	13 743	0	969 775
Oprávky									
Stav k 1.1.2017	0	17 843	73 601	0	0	0	0	0	91 444
Prírastky	0	14 333	68 984	0	0	0	0	0	83 317
Úbytky	0	0	1 033	0	0	0	0	0	1 033
Presuny	0	0	0	0	0	0	0	0	0
Stav k 31.12.2017	0	32 176	141 552	0	0	0	0	0	173 728
Opravné položky									
Stav k 1.1.2017	0	0	0	0	0	0	0	0	0
Prírastky	0	0	0	0	0	0	0	0	0
Úbytky	0	0	0	0	0	0	0	0	0
Presuny	0	0	0	0	0	0	0	0	0
Stav k 31.12.2017	0	0	0	0	0	0	0	0	0
Zostatková hodnota									
Stav k 1.1.2017	0	191 033	657 853	0	0	0	964	0	849 850
Stav k 31.12.2017	0	184 819	597 485	0	0	0	13 743	0	796 047

Informácie o záložnom práve prípadne obmedzenom práve disponovať s dlhodobým hmotným majetkom:

Dlhodobý hmotný majetok	Hodnota k 31.12.2018	Hodnota k 31.12.2017
Dlhodobý hmotný majetok, na ktorý je zriadené záložné právo	0	0
Dlhodobý hmotný majetok, pri ktorom má účtovná jednotka obmedzené právo s ním nakladať	0	0

Spoločnosť má poistený majetok na poistné riziká: komplexný živel, odcudzenie a vandalizmus, lom stroja. Zmluva je uzatvorená s QBE Insurance (Europe) Limited a Allianz – Slovenská poisťovňa, a.s., pričom každá z týchto poisťovní znáša 50 % spolupoistný podiel. Poistné náklady v roku 2018 boli vo výške 3 121 EUR (2017: 9 163 EUR).

Spoločnosť si prenajíma od sesterských spoločností Prešovské zdravotníctvo, a.s. a Miranda, s.r.o. majetok, ktorý slúži na prevádzkovanie jej činnosti formou operatívneho prenájmu (viac v časti V).

3. Zásoby

Vývoj opravnej položky k zásobám v priebehu bežného účtovného obdobia je uvedený v nasledujúcej tabuľke:

Zásoby	Stav k 1.1.2018	Tvorba OP	Zúčtovanie OP z dôvodu zá- niku opodstat- nenosti	Zúčtovanie OP z dôvodu vyradenia ma- jetku z účtov- níctva	Stav k 31.12.2018
Materiál	29 276	6 043	29 276	0	6 043
Nedokončená výroba a polotovary vlastnej výroby	0	0	0	0	0
Výrobky	0	0	0	0	0
Zvieratá	0	0	0	0	0
Tovar	0	0	0	0	0
Nehnutelnosť na predaj	0	0	0	0	0
Poskytnuté preddavky na zásoby	0	0	0	0	0
Zásoby spolu	29 276	6 043	29 276	0	6 043

Informácie za predchádzajúce účtovné obdobie sú uvedené v nasledujúcej tabuľke:

Zásoby	Stav k 1.1.2017	Tvorba OP	Zúčtovanie OP z dôvodu zá- niku opodstat- nenosti	Zúčtovanie OP z dôvodu vyradenia ma- jetku z účtov- níctva	Stav k 31.12.2017
Materiál	20 690	29 276	20 690	0	29 276
Nedokončená výroba a polotovary vlastnej výroby	0	0	0	0	0
Výrobky	0	0	0	0	0
Zvieratá	0	0	0	0	0
Tovar	0	0	0	0	0
Nehnutelnosť na predaj	0	0	0	0	0
Poskytnuté preddavky na zásoby	0	0	0	0	0
Zásoby spolu	20 690	29 276	20 690	0	29 276

Opravná položka k 31. decembru 2018 a k 31. decembru 2017 bola vytvorená k zásobám plazmy z dôvodu nižšej realizačnej ceny než je ocenenie zásob na sklade.

Spoločnosť nemá zásoby, na ktoré je zriadené záložné právo ani zásoby, pri ktorých by Spoločnosť mala obmedzené právo s nimi nakladať.

4. Pohľadávky

Vývoj opravnej položky v priebehu bežného účtovného obdobia je zobrazený v nasledujúcej tabuľke:

Pohľadávky	Stav k 1.1.2018	Tvorba OP	Zúčtovanie OP z dôvodu zá- niku opodstat- nenosti	Zúčtovanie OP z dôvodu vyradenia ma- jetku z účtov- níctva	Stav k 31.12.2018
Dlhodobé pohľadávky z obchodného styku, z toho:					0
Pohľadávky voči prepojeným účtovným jednotkám	0	0	0	0	0
Pohľadávky v rámci podielovej účasti okrem pohľadávok voči prepojeným účtovným jednotkám	0	0	0	0	0
Ostatné pohľadávky z obchodného styku	0	0	0	0	0
Ostatné dlhodobé pohľadávky, z toho:					0
Čistá hodnota zákazky	0	0	0	0	0
Pohľadávky voči prepojeným účtovným jednotkám	0	0	0	0	0
Pohľadávky v rámci podielovej účasti okrem pohľadávok voči prepojeným účtovným jednotkám	0	0	0	0	0
Pohľadávky voči spoločníkom, členom a združeniu	0	0	0	0	0
Pohľadávky z derivátových operácií	0	0	0	0	0
Iné pohľadávky	0	0	0	0	0
Odložená daňová pohľadávka	0	0	0	0	0
Dlhodobé pohľadávky spolu	0	0	0	0	0
Krátkodobé pohľadávky z obchodného styku, z toho:	1 730	0	0	0	1 730
Pohľadávky voči prepojeným účtovným jednotkám	0	0	0	0	0
Pohľadávky v rámci podielovej účasti okrem pohľadávok voči prepojeným účtovným jednotkám	0	0	0	0	0
Ostatné pohľadávky z obchodného styku	1 730	0	0	0	1 730
Ostatné krátkodobé pohľadávky, z toho:	0	0	0	0	0
Čistá hodnota zákazky	0	0	0	0	0
Pohľadávky voči prepojeným účtovným jednotkám	0	0	0	0	0
Pohľadávky v rámci podielovej účasti okrem pohľadávok voči prepojeným účtovným jednotkám	0	0	0	0	0
Pohľadávky voči spoločníkom, členom a združeniu	0	0	0	0	0
Sociálne poisťenie	0	0	0	0	0
Daňové pohľadávky a dotácie	0	0	0	0	0
Pohľadávky z derivátových operácií	0	0	0	0	0
Iné pohľadávky	0	0	0	0	0
Krátkodobé pohľadávky spolu	1 730	0	0	0	1 730

Informácie za predchádzajúce účtovné obdobie sú uvedené v nasledujúcej tabuľke:

Pohľadávky	Stav k	Tvorba OP	Zúčtovanie OP	Zúčtovanie	Stav k
	1.1.2017	OP	z dôvodu zá- niku opodstat- nenosti	OP z dôvodu vyradenia ma- jetku z účtov- níctva	31.12.2017
Dlhodobé pohľadávky z obchodného styku, z toho:	0	0	0	0	0
Pohľadávky voči prepojeným účtovným jednotkám	0	0	0	0	0
Pohľadávky v rámci podielovej účasti okrem pohľadávok voči prepojeným účtovným jednotkám	0	0	0	0	0
Ostatné pohľadávky z obchodného styku	0	0	0	0	0
Ostatné dlhodobé pohľadávky, z toho:	0	0	0	0	0
Čistá hodnota zákazky	0	0	0	0	0
Pohľadávky voči prepojeným účtovným jednotkám	0	0	0	0	0
Pohľadávky v rámci podielovej účasti okrem pohľadávok voči prepojeným účtovným jednotkám	0	0	0	0	0
Pohľadávky voči spoločníkom, členom a združeniu	0	0	0	0	0
Pohľadávky z derivátových operácií	0	0	0	0	0
Iné pohľadávky	0	0	0	0	0
Odložená daňová pohľadávka	0	0	0	0	0
Dlhodobé pohľadávky spolu	0	0	0	0	0
Krátkodobé pohľadávky z obchodného styku, z toho:	0	1 730	0	0	1 730
Pohľadávky voči prepojeným účtovným jednotkám	0	0	0	0	0
Pohľadávky v rámci podielovej účasti okrem pohľadávok voči prepojeným účtovným jednotkám	0	0	0	0	0
Ostatné pohľadávky z obchodného styku	0	1 730	0	0	1 730
Ostatné krátkodobé pohľadávky, z toho:	0	0	0	0	0
Čistá hodnota zákazky	0	0	0	0	0
Pohľadávky voči prepojeným účtovným jednotkám	0	0	0	0	0
Pohľadávky v rámci podielovej účasti okrem pohľadávok voči prepojeným účtovným jednotkám	0	0	0	0	0
Pohľadávky voči spoločníkom, členom a združeniu	0	0	0	0	0
Sociálne poistenie	0	0	0	0	0
Daňové pohľadávky a dotácie	0	0	0	0	0
Pohľadávky z derivátových operácií	0	0	0	0	0
Iné pohľadávky	0	0	0	0	0
Krátkodobé pohľadávky spolu	0	1 730	0	0	1 730

Opravná položka k pohľadávkam z obchodného styku sa tvorila v roku 2018 k pohľadávkam po splatnosti viac ako 360 dní a na základe ich očakávanej vymožitelnosti.

Dlhodobé pohľadávky Spoločnosti sú v lehote splatnosti. Veková štruktúra krátkodobých pohľadávok Spoločnosti k 31. decembru 2018 je uvedená v nasledujúcej tabuľke:

Názov položky	V lehote splatnosti	Po lehote splatnosti	Pohľadávky spolu
Krátkodobé pohľadávky z obchodného styku, z toho:	1 983 646	10 178	1 993 824
Pohľadávky voči prepojeným účtovným jednotkám	579 833	0	579 833
Pohľadávky v rámci podielovej účasti okrem pohľadávok voči prepojeným účtovným jednotkám	293 778	0	293 778
Ostatné pohľadávky z obchodného styku	1 110 035	10 178	1 120 213
Ostatné krátkodobé pohľadávky, z toho:	10 249	0	10 249
Čistá hodnota zákazky	0	0	0
Pohľadávky voči prepojeným účtovným jednotkám	0	0	0
Pohľadávky v rámci podielovej účasti okrem pohľadávok voči prepojeným účtovným jednotkám	0	0	0
Pohľadávky voči spoločníkom, členom a združeniu	0	0	0
Sociálne poistenie	0	0	0
Daňové pohľadávky a dotácie	8 139	0	8 139
Pohľadávky z derivátových operácií	0	0	0
Iné pohľadávky	2 110	0	2 110
Krátkodobé pohľadávky spolu	1 993 895	10 178	2 004 073

Informácie za predchádzajúce účtovné obdobie sú uvedené v nasledujúcej tabuľke:

Názov položky	V lehote splatnosti	Po lehote splatnosti	Pohľadávky spolu
Krátkodobé pohľadávky z obchodného styku, z toho:	1 320 377	69 275	1 389 652
Pohľadávky voči prepojeným účtovným jednotkám	9 113	41 542	50 655
Pohľadávky v rámci podielovej účasti okrem pohľadávok voči prepojeným účtovným jednotkám	214 680	500	215 180
Ostatné pohľadávky z obchodného styku	1 096 584	27 233	1 123 817
Ostatné krátkodobé pohľadávky, z toho:	5 602	0	5 602
Čistá hodnota zákazky	0	0	0
Pohľadávky voči prepojeným účtovným jednotkám	0	0	0
Pohľadávky v rámci podielovej účasti okrem pohľadávok voči prepojeným účtovným jednotkám	0	0	0
Pohľadávky voči spoločníkom, členom a združeniu	0	0	0
Sociálne poistenie	0	0	0
Daňové pohľadávky a dotácie	3 696	0	3 696
Pohľadávky z derivátových operácií	0	0	0
Iné pohľadávky	1 906	0	1 906
Krátkodobé pohľadávky spolu	1 325 979	69 275	1 395 254

Informácie o záložnom práve prípadne obmedzenom práve disponovať s pohľadávkami a informácie o pohľadávkach krytých záložným právom sú uvedené v nasledujúcej tabuľke:

Pohľadávky	Stav k 31.12.2018	Stav k 31.12.2017
Pohľadávky kryté záložným právom alebo inou formou zabezpečenia	0	0
Hodnota pohľadávok, na ktoré sa zriadilo záložné právo	1 369 887	1 231 162
Hodnota pohľadávok, pri ktorých je obmedzené právo s nimi nakladať	0	0

Záložné právo bolo zriadené na pohľadávky Spoločnosti voči zdravotným poisťovniam, a to v prospech spoločnosti Tatra banka, a.s., v súvislosti s úvermi čerpanými materskou spoločnosťou Svet zdravia, a.s.

5. Odložená daňová pohľadávka

Informácie o výpočte odloženej daňovej pohľadávky a iné doplňujúce informácie k odloženej dani sú uvedené v poznámkach v časti IV bod 6 na strane 24.

6. Finančné účty

Informácie o finančných účtoch sú uvedené nižšie:

Názov položky	Stav k 31.12.2018	Stav k 31.12.2017
Pokladnica	3 321	2 764
Ceniny	367	308
Bežné bankové účty	1 283	911
Bankové účty termínované	0	0
Peniaze na ceste	0	0
Spolu	4 971	3 983

Finančnými účtami môže Spoločnosť voľne disponovať.

7. Časové rozlíšenie

Jednotlivé položky časového rozlíšenia sú uvedené v nasledujúcej tabuľke:

Opis položky časového rozlíšenia	Stav k 31.12.2018	Stav k 31.12.2017
Náklady budúcich období krátkodobé, z toho:	1 993	877
Telefónne poplatky	142	427
Poistné platené vopred	471	450
Ostatné - krátkodobé	1 380	0
Príjmy budúcich období krátkodobé, z toho:	0	24 208
Očakávaný dobropis za tranfúzne prípravky	0	24 208
Spolu	1 993	25 085

PASÍVA

1. Vlastné imanie

Informácie o pohyboch vo vlastnom imaní a iné dodatočné informácie o vlastnom imaní Spoločnosti sú uvedené v poznámkach v časti IX na strane 29.

2. Sociálny fond

Tvorba a čerpanie sociálneho fondu v priebehu účtovného obdobia sú uvedené v nasledujúcej tabuľke:

Názov položky	2018	2017
Začiatkový stav sociálneho fondu	2 860	15 110
Tvorba sociálneho fondu na ťarchu nákladov	35 732	34 876
Tvorba sociálneho fondu zo zisku	0	0
Ostatná tvorba sociálneho fondu	0	203
Tvorba sociálneho fondu spolu	35 732	35 079
Čerpanie sociálneho fondu	25 689	47 329
Konečný zostatok sociálneho fondu	12 903	2 860

3. Závazky

Štruktúra záväzkov podľa zostatkovej doby splatnosti k 31. decembru 2018:

Názov položky	Závazky so zostatkovou dobou splatnosti			Závazky po lehote splatnosti	Spolu záväzky
	viac ako päť rokov	jeden rok až päť rokov	do jedného roka		
Dlhodobé záväzky z obchodného styku, z toho:	0				
		175 933	0	0	175 933
Závazky voči prepojeným účtovným jednotkám	0	0	0	0	0
Závazky v rámci podielovej účasti okrem záväzkov voči prepojeným účtovným jednotkám	0	0	0	0	0
Ostatné záväzky z obchodného styku	0	175 933	0	0	175 933
Ostatné dlhodobé záväzky, z toho:	0	12 903	0	0	12 903
Čistá hodnota zákazky	0	0	0	0	0
Závazky voči prepojeným účtovným jednotkám	0	0	0	0	0
Závazky v rámci podielovej účasti okrem záväzkov voči prepojeným účtovným jednotkám	0	0	0	0	0
Ostatné dlhodobé záväzky	0	0	0	0	0
Dlhodobo prijaté preddavky	0	0	0	0	0
Dlhodobé zmenky na úhradu	0	0	0	0	0
Vydané dlhopisy	0	0	0	0	0
Závazky zo sociálneho fondu	0	12 903	0	0	12 903
Iné dlhodobé záväzky	0	0	0	0	0
Dlhodobé záväzky z derivátových operácií	0	0	0	0	0
Odložený daňový záväzok	0	0	0	0	0
Dlhodobé záväzky spolu	0	188 836	0	0	188 836
Krátkodobé záväzky z obchodného styku, z toho:	0	0	444 844	8 951	453 795
Závazky voči prepojeným účtovným jednotkám	0	0	23 683	58	23 741
Závazky v rámci podielovej účasti okrem záväzkov voči prepojeným účtovným jednotkám	0	0	104 743	0	104 743
Ostatné záväzky z obchodného styku	0	0	316 418	8 893	325 311
Ostatné krátkodobé záväzky, z toho:	0	0	1 595 757	0	1 595 757
Čistá hodnota zákazky	0	0	0	0	0
Závazky voči prepojeným účtovným jednotkám	0	0	966 260	0	966 260
Závazky v rámci podielovej účasti okrem záväzkov voči prepojeným účtovným jednotkám	0	0	0	0	0
Závazky voči spoločníkom a združeniu	0	0	0	0	0
Závazky voči zamestnancom	0	0	343 813	0	343 813
Závazky zo sociálneho poistenia	0	0	210 744	0	210 744
Daňové záväzky a dotácie	0	0	68 830	0	68 830
Závazky z derivátových operácií	0	0	0	0	0
Iné záväzky	0	0	6 110	0	6 110
Krátkodobé záväzky spolu	0	0	2 040 601	8 951	2 049 552

Informácie za predchádzajúce účtovné obdobie sú uvedené v nasledujúcej tabuľke:

Názov položky	Závazky so zostatkovou dobou splatnosti			Závazky po lehote splatnosti	Spolu záväzky
	viac ako päť rokov	jeden rok až päť rokov	do jedného roka		
Dlhodobé záväzky z obchodného styku, z toho:	0	293 225	0	0	293 225
Záväzky voči prepojeným účtovným jednotkám	0	0	0	0	0
Záväzky v rámci podielovej účasti okrem záväzkov voči prepojeným účtovným jednotkám	0	0	0	0	0
Ostatné záväzky z obchodného styku	0	293 225	0	0	293 225
Ostatné dlhodobé záväzky, z toho:	0	2 860	0	0	2 860
Čistá hodnota zákazky	0	0	0	0	0
Záväzky voči prepojeným účtovným jednotkám	0	0	0	0	0
Záväzky v rámci podielovej účasti okrem záväzkov voči prepojeným účtovným jednotkám	0	0	0	0	0
Ostatné dlhodobé záväzky	0	0	0	0	0
Dlhodobo prijaté preddavky	0	0	0	0	0
Dlhodobé zmenky na úhradu	0	0	0	0	0
Vydané dlhopisy	0	0	0	0	0
Záväzky zo sociálneho fondu	0	2 860	0	0	2 860
Iné dlhodobé záväzky	0	0	0	0	0
Dlhodobé záväzky z derivátových operácií	0	0	0	0	0
Odložený daňový záväzok	0	0	0	0	0
Dlhodobé záväzky spolu	0	296 085	0	0	296 085
Krátkodobé záväzky z obchodného styku, z toho:	0	0	497 858	9 918	507 776
Záväzky voči prepojeným účtovným jednotkám	0	0	58 503	0	58 503
Záväzky v rámci podielovej účasti okrem záväzkov voči prepojeným účtovným jednotkám	0	0	95 985	0	95 985
Ostatné záväzky z obchodného styku	0	0	343 370	9 918	353 288
Ostatné krátkodobé záväzky, z toho:	0	0	1 213 883	0	1 213 883
Čistá hodnota zákazky	0	0	0	0	0
Záväzky voči prepojeným účtovným jednotkám	0	0	723 073	0	723 073
Záväzky v rámci podielovej účasti okrem záväzkov voči prepojeným účtovným jednotkám	0	0	0	0	0
Záväzky voči spoločníkom a združeniu	0	0	0	0	0
Záväzky voči zamestnancom	0	0	264 374	0	264 374
Záväzky zo sociálneho poistenia	0	0	165 635	0	165 635
Daňové záväzky a dotácie	0	0	53 779	0	53 779
Záväzky z derivátových operácií	0	0	0	0	0
Iné záväzky	0	0	7 022	0	7 022
Krátkodobé záväzky spolu	0	0	1 711 741	9 918	1 721 659

Informácie o hodnote záväzkov zabezpečených záložným právom alebo zabezpečených inou formou zabezpečenia:

Záväzky	Stav k 31.12.2018	Stav k 31.12.2017
Hodnota záväzku krytom záložným právom alebo inou formou zabezpečenia	0	0

4. Rezervy

Prehľad pohybu rezerv za rok 2018 je uvedený v nasledujúcej tabuľke:

Názov položky	Stav k 1.1.2018	Tvorba	Použitie	Zrušenie	Stav k 31.12.2018
Dlhodobé rezervy, z toho:	62 997	17 060	0	0	80 057
<i>Ostatné dlhodobé rezervy, z toho:</i>	<i>62 997</i>	<i>17 060</i>	<i>0</i>	<i>0</i>	<i>80 057</i>
Rezerva na odchodné - dlhodobá časť	62 997	17 060	0	0	80 057
Krátkodobé rezervy, z toho:	196 323	127 189	111 588	0	211 924
<i>Zákonné krátkodobé rezervy, z toho:</i>	<i>94 827</i>	<i>99 864</i>	<i>94 827</i>	<i>0</i>	<i>99 864</i>
Rezerva na nevyčerpané dovolenky vrátane odvodov	94 827	99 864	94 827	0	99 864
<i>Ostatné krátkodobé rezervy, z toho:</i>	<i>101 496</i>	<i>27 325</i>	<i>16 761</i>	<i>0</i>	<i>112 060</i>
Rezerva na odchodné - krátkodobá časť	59 796	27 125	16 761	0	70 160
Rezerva na súdne spory	41 700	200	0	0	41 900
Rezervy spolu	259 320	144 249	111 588	0	291 981

Informácie za predchádzajúce účtovné obdobie sú uvedené v nasledujúcej tabuľke:

Názov položky	Stav k 1.1.2017	Tvorba	Použitie	Zrušenie	Stav k 31.12.2017
Dlhodobé rezervy, z toho:	69 150	0	0	6 153	62 997
<i>Ostatné dlhodobé rezervy, z toho:</i>	<i>69 150</i>	<i>0</i>	<i>0</i>	<i>6 153</i>	<i>62 997</i>
Rezerva na odchodné - dlhodobá časť	69 150	0	0	6 153	62 997
Krátkodobé rezervy, z toho:	197 190	99 602	87 969	12 500	196 323
<i>Zákonné krátkodobé rezervy, z toho:</i>	<i>70 118</i>	<i>94 827</i>	<i>70 118</i>	<i>0</i>	<i>94 827</i>
Rezerva na nevyčerpané dovolenky vrátane odvodov	70 118	94 827	70 118	0	94 827
<i>Ostatné krátkodobé rezervy, z toho:</i>	<i>127 072</i>	<i>4 775</i>	<i>17 851</i>	<i>12 500</i>	<i>101 496</i>
Rezerva na odchodné - krátkodobá časť	55 021	4 775	0	0	59 796
Rezerva na súdne spory	54 200	0	0	12 500	41 700
Nevyfakturované dodávky a služby	17 851	0	17 851	0	0
Rezervy spolu	266 340	99 602	87 969	18 653	259 320

Spoločnosť očakáva, že všetky rezervy, s výnimkou dlhodobej časti rezervy na odchodné, budú použité v priebehu roka 2019.

Spoločnosť odhadla rezervu na odchodné a iné dlhodobé zamestnanecké požitky v roku končiacom sa 31. decembra 2018 na základe poisťno-matematického ocenenia (viac v časti II. j).

5. Prijaté pôžičky

Prehľad prijatých pôžičiek je uvedený v nasledujúcej tabuľke:

Názov položky	Mena	Úrok p. a. v %	Dátum splatnosti	Suma záväzku v príslušnej mene		Suma záväzku v mene EUR	
				31.12.2018	31.12.2017	31.12.2018	31.12.2017
Krátkodobé pôžičky, z toho:						966 260	723 073
Svet zdravia, a.s. - cash pooling	EUR	1M EURIBOR + 1,70 % p.a.	31.12.2019	966 260	723 073	966 260	723 073
Spolu						966 260	723 073

6. Časové rozlíšenie

Štruktúra časového rozlíšenia je uvedená v nasledujúcej tabuľke:

Názov položky	Stav k 31.12.2018	Stav k 31.12.2017
Výdavky budúcich období krátkodobé, z toho:	49 520	24 531
Odmeny	46 900	23 568
Ostatné	2 620	963
Výnosy budúcich období dlhodobé, z toho:	14 609	18 300
Výnosy z dotácie - dlhodobá časť	14 609	18 300
Výnosy budúcich období krátkodobé, z toho:	4 442	5 986
Výnosy z dotácie - krátkodobá časť	4 442	5 986
Spolu	68 571	48 817

IV. INFORMÁCIE, KTORÉ DOPLŇUJÚ A VYSVETLÚJÚ POLOŽKY VÝKAZU ZISKOV A STRÁT

1. Čistý obrat

Infomácie o štruktúre čistého obratu Spoločnosti sú uvedené v nasledujúcej tabuľke:

Názov položky	2018	2017
Tržby za vlastné výkony a tovar, z toho:	8 568 849	7 659 063
Tržby za vlastné výrobky	0	0
Tržby z predaja služieb	8 568 849	7 659 063
Tržby za tovar	0	0
Výnosy zo zákazky	0	0
Výnosy z nehnuteľností na predaj	0	0
Iné výnosy súvisiace s bežnou činnosťou	0	0
Čistý obrat celkom	8 568 849	7 659 063

VÝNOSY

2. Tržby za vlastné výkony a tovar

Tržby za vlastné výkony a tovar podľa jednotlivých segmentov, t.j. podľa typov výrobkov, tovarov, služieb a iných činností Spoločnosti, a podľa hlavných geografických oblastí odbytu sú uvedené v nasledujúcej tabuľke:

Oblasť odbytu - Slovensko	2018	2017
Tržby za zdravotnú starostlivosť od zdravotných poisťovní	7 870 568	6 921 797
Ostatné tržby za poskytnutú zdravotnú starostlivosť	59 900	71 297
Tržby z nájomného a za služby spojené s nájmom	453 703	488 045
Ostatné	184 678	177 924
Spolu	8 568 849	7 659 063

3. Ostatné výnosy z hospodárskej a finančnej činnosti

Informácie o výnosoch pri aktivácii nákladov a o výnosoch z hospodárskej činnosti a finančnej činnosti sú uvedené nižšie:

Názov položky	2018	2017
Významné položky pri aktivácii nákladov, z toho:	200 218	193 869
Aktivácia transfúzných liekov	154 952	148 587
Aktivácia stravy zamestnancov	45 266	45 282
Ostatné významné položky výnosov z hospodárskej činnosti, z toho:	555 942	717 714
Predaj materiálu	69 537	58 463
Výnosy z dotácií a darov	14 698	24 263
Refundácia nákladov súvisiacich s útvaram krízového riadenia, CO	12 102	13 733
Príspevok vyplývajúci zo zmluvy s materskou spoločnosťou	438 587	616 800
Výnosy za zberné suroviny a likvidáciu majetku	0	990
Náhrada škôd a poisťných udalostí	48	1 355
Atestácie	9 330	2 110
Ostatné	11 640	0

NÁKLADY

4. Náklady z hospodárskej a finančnej činnosti

Prehľad nákladov Spoločnosti z hospodárskej a finančnej činnosti okrem osobným nákladov je uvedený v nasledujúcej tabuľke:

Názov položky	2018	2017
Náklady za poskytnuté služby, z toho:	1 013 626	977 235
<i>Náklady voči auditorovi, audítorskej spoločnosti, z toho:</i>	<i>5 381</i>	<i>6 031</i>
náklady za overenie individuálnej účtovnej závierky	5 381	6 031
iné uisťovacie audítorské služby	0	0
súvisiace audítorské služby	0	0
daňové poradenstvo	0	0
ostatné neaudítorské služby	0	0
<i>Ostatné významné položky nákladov za poskytnuté služby, z toho:</i>	<i>1 008 245</i>	<i>971 204</i>
Opravy a údržovania budov, zariadení	65 476	34 935
Cestovné	4 014	2 836
Náklady na reprezentáciu	3 589	3 169
Doprava	116	662
Likvidácia odpadu	13 218	11 438
Nájomné	483 968	461 676
Upratovanie	32 381	32 327
Pranie prádla	45 649	42 051
Zdravotnícke služby	140 036	121 843
Právne, ekonomické a iné poradenstvo	257	513
Náklady na inzerciu, reklamu	4 879	6 174
Náklady na IT	70 777	68 598
Náklady na telekomunikačné služby	21 250	21 744
Revízie a servis zdrav. Techniky	10 715	54 298
Revízie a servis nezdrav. techniky	22 590	19 264
Stočné	33 221	30 525
Dočasné pridelenie zamestnancov	0	14 239
BOZP	5 411	3 811
Ostatné	50 698	41 101
Ostatné významné položky nákladov z hospodárskej činnosti, z toho:	80 279	47 320
Predaj materiálu	39 469	34 751
Náklady súvisiace s darcami krvi	8 624	8 067
Poistenie	8 468	9 163
Tvorba a rozpúšťanie rezervy na súdne spory	200	-12 500
Zmluvná sankcia	0	2 400
Neuplatnená DPH - ročné vysporiadanie	6 633	0
Tvorba a zúčtovanie opravnej položky k pohľadávkam	0	1 730
Ostatné	16 885	3 709
Finančné náklady, z toho:	10 301	17 594
<i>Kurzové straty, z toho:</i>	<i>1</i>	<i>0</i>
kurzové straty ku dňu, ku ktorému sa zostavuje účtovná závierka	1	0
<i>Ostatné významné položky finančných nákladov, z toho:</i>	<i>10 300</i>	<i>17 594</i>
Úroky z cash-poolingu	8 354	15 638
Bankové poplatky a výlohy	1 946	1 956

5. Osobné náklady

Prehľad osobných nákladov Spoločnosti je uvedený v nasledujúcej tabuľke:

Názov položky	2018	2017
Osobné náklady, z toho:	6 115 044	5 620 723
Mzdy	4 399 406	4 100 687
Ostatné náklady na závislú činnosť	0	
Sociálne poistenie	1 113 025	1 029 028
Zdravotné poistenie	412 662	377 855
Sociálne zabezpečenie	189 951	113 153

6. Dane

Informácie o dočasných rozdieloch a výpočte odloženej dane:

Názov položky	Stav k 31.12.2017	Zaučtovaná do vlastného imania	Zaučtované do výkazu ziskov a strát	Stav k 31.12.2018
Dlhodobý majetok	-31 986	0	-26 463	-58 449
Zásoby	29 276	0	-23 233	6 043
Pohľadávky	1 384	0	-519	865
Rezervy	161 493	0	27 624	189 117
Závazky daňovo uznané až po zaplatení	17 256	0	-10 236	7 020
Dotácie na dlhodobý majetok	-2 927	0	859	-2 068
Daňové straty	0	0	0	0
Nevyužité daňové odpočty		0	0	0
Ostatné	0	0	0	0
Celkom	174 496	0	-31 968	142 528
Sadzba dane z príjmov (v %)	21 %	21 %	21 %	21 %
Odložená daňová pohľadávka	36 644	0	-6 713	29 931
Odložená daňová pohľadávka zaučtovaná	36 644		6 713	29 931
Odložený daňový záväzok	0		0	0

Doplňujúce informácie o odloženej dani:

Názov položky	Stav k 31.12.2018	Stav k 31.12.2017
Suma odloženej daňovej pohľadávky týkajúca sa umorenia daňovej straty, nevyužitých daňových odpočtov a iných nárokov, ako aj dočasných rozdielov predchádzajúcich účtovných období, ku ktorým sa v predchádzajúcich účtovných obdobiach odložená daňová pohľadávka neúčtovala	0	0
Suma odloženého daňového záväzku, ktorý vznikol z dôvodu neúčtovania tej časti odloženej daňovej pohľadávky v bežnom účtovnom období, o ktorej sa účtovalo v predchádzajúcich účtovných obdobiach	0	0
Suma neuplatneného umorenia daňovej straty, nevyužitých daňových odpočtov a iných nárokov a odpočítateľných dočasných rozdielov, ku ktorým nebola účtovaná odložená daňová pohľadávka	0	0
Suma odloženej dani z príjmov, ktorá sa vzťahuje na položky účtované priamo na účty vlastného imania bez účtovania na účty nákladov a výnosov	0	0

Odsúhlasenie vzťahu medzi splatnou daňou z príjmov, odloženou daňou z príjmov a výsledkom hospodárenia pred zdanením je uvedené v nasledujúcej tabuľke:

Názov položky	2018			2017		
	Základ dane	Daň	Daň v %	Základ dane	Daň	Daň v %
Výsledok hospodárenia pred zdanením, z toho:	304 067			271 334		
teoretická daň		63 854	21 %		56 980	21 %
Daňovo neuznané náklady	4 875	1 024		4 507	947	
Výnosy nepodliehajúce dani	-954	-200		0	0	
Vplyv nevykázananej odloženej daňovej pohľadávky	-105	-22		0	0	
Umorenie daňovej straty	0	0		0	0	
Zmena sadzby dane	0	0		0	0	
Iné	868	165		0	0	
Spolu		64 655	21 %		57 927	21 %
Splatná daň z príjmov		58 107	19 %		48 742	18 %
Odložená daň z príjmov		6 713	2 %		9 185	3 %
Celková daň z príjmov		64 820	21 %		57 927	21 %

V položke „Iné“ je vykázaná zaplatená zrážková daň vo výške 165 EUR.

V. INFORMÁCIE O INÝCH AKTÍVACH A INÝCH PASÍVACH

1. Podmienены majetok

Podmienеныm majetkom sa rozumie možný majetok, ktorý vznikol v dôsledku minulých udalostí a ktorého existencia alebo vlastníctvo závisí od toho, či nastane alebo nenastane jedna alebo viac neistých udalostí v budúcnosti, ktorých vznik nezávisí od účtovnej jednotky.

Spoločnosť neeviduje žiaden druh podmieneného majetku k 31. decembru 2018 ani k 31. decembru 2017.

2. Podmienené záväzky

Podmienеныm záväzkom sa rozumie:

- možná povinnosť, ktorá vznikla ako dôsledok minulej udalosti a ktorej existencia závisí od toho, či nastane alebo nenastane jedna alebo viac neistých udalostí v budúcnosti, ktorých vznik nezávisí od účtovnej jednotky, alebo
- povinnosť, ktorá vznikla ako dôsledok minulej udalosti, ale ktorá sa nevykazuje v súvahe, pretože nie je pravdepodobné, že na splnenie tejto povinnosti bude potrebný úbytok ekonomických úžitkov, alebo výška tejto povinnosti sa nedá spoľahlivo oceniť.

Druh podmieneného záväzku	Stav k 31.12.2018	Stav k 31.12.2017
Zo súdnych rozhodnutí	0	0
Z poskytnutých záruk	36 125 903	41 943 345
Zo všeobecne záväzných právnych predpisov	0	0
Zo zmluvy o podriadenom záväzku	0	0
Z ručenia	0	0
Iné podmienené záväzky	959 783	959 783

Spoločnosť je spoluručiteľom za materskú spoločnosť Svet Zdravia, a.s. voči Tatra banka, a.s. z titulu čerpania kontokorentného úveru (5 776 tis. EUR), investičného revolvingového úveru (9 979 tis. EUR) a akvizičného splátkového úveru (20 370 tis. EUR).

Iné podmienené záväzky predstavujú obchodné záväzky organizácie Nemocnica arm. generála L. Svobodu Svidník, n.o. (od 22. novembra 2016 organizácia Svet Zdravia Akadémia, n.o.) voči svojmu zriaďovateľovi Prešovské zdravotníctvo, a.s. V roku 2014 došlo k prevodu činnosti neziskovej organizácie – Nemocnica arm. generála L. Svobodu Svidník, n.o. na akciovú spoločnosť - Nemocnica arm. generála L. Svobodu Svidník, a.s. Pri tomto prevode nedošlo automaticky k prevodu záväzkov voči spoločnosti Prešovské zdravotníctvo, a.s. z neziskovej organizácie na akciovú spoločnosť. Účelom transformácie nie je vymáhanie pohľadávok od neziskovej organizácie, preto v prípade neschopnosti neziskovej organizácie splácať svoje záväzky sa uzatvorí dohoda o prevzatí záväzkov Spoločnosťou. Vzniknutá pohľadávka Spoločnosti voči neziskovej organizácii sa bude riešiť individuálne, je však prípustné aj odpustenie dlhu.

Vzhľadom na to, že viaceré oblasti slovenského daňového práva (napr. legislatíva ohľadom transferového oceňovania) doteraz neboli dostatočne overené praxou, existuje neistota v tom, ako ich budú daňové orgány aplikovať. Mieru tejto neistoty nie je možné kvantifikovať a zanikne až potom, keď budú k dispozícii právne precedensy príp. oficiálne interpretácie príslušných orgánov. Vedenie Spoločnosti si nie je vedomé žiadnych okolností, v dôsledku ktorých by jej vznikol v budúcnosti významný náklad.

3. Skutočnosti sledované na podsúvahových účtoch

Názov položky	Stav k 31.12.2018	Stav k 31.12.2017
Prenajatý majetok	8 226 301	8 036 465
Majetok v nájme (operatívny prenájom)	0	0
Majetok prijatý do úschovy	0	0
Pohľadávky z derivátov	0	0
Závazky z opcí derivátov	0	0
Odpísané pohľadávky	0	0
Pohľadávky z leasingu	0	0
Závazky z leasingu	0	0
Iné položky	0	2 715 977

Nemocnica arm. generála L. Svobodu Svidník, a.s. si formou operatívneho prenájmu prenajíma hnutelný a nehnuteľný majetok od sesterskej spoločnosti Prešovské zdravotníctvo, a.s. Súčasná nájomná zmluva bola uzavretá s účinnosťou od 1. augusta 2014 na dobu určitú, a to do 31. decembra 2031 s mesačnou výpovednou lehotou. Mesačné nájomné voči spoločnosti Prešovské zdravotníctvo, a.s. v roku 2018 predstavovalo v priemere 32 469 EUR bez DPH (2017: 31 305 EUR bez DPH). Od sesterskej spoločnosti Miranda, s.r.o. si Spoločnosť prenajíma softvér od 1. septembra 2014, zmluva bola uzatvorená na dobu určitú, a to do 31. decembra 2023. Mesačné nájomné voči spoločnosti Miranda, s.r.o. v roku 2018 predstavovalo v priemere 4 564 EUR bez DPH (2017: 4 423 EUR bez DPH). Od roku 2018 si Spoločnosť prenajíma od sesterskej spoločnosti Mobiliare, a.s. hnutelný a nehnuteľný majetok. Mesačné nájomné v roku 2018 predstavovalo v priemere 812 EUR bez DPH.

VI. UDALOSTI, KTORÉ NASTALI PO DNI, KU KTORÉMU SA ZOSTAVUJE ÚČTOVNÁ ZÁVIERKA

Po 31. decembri 2018 do dňa zostavenia účtovnej závierky nenastali také udalosti, ktoré by si vyžadovali zverejnenie alebo vykázanie v účtovnej závierke za rok 2018.

VII. TRANSAKČIE SO SPRIAZNENÝMI STRANAMI

1. Transakcie medzi Spoločnosťou a spriaznenými osobami

Charakteristika transakcie	Spriaznená osoba	2018	2017
Nákup zásob	Pridružená účtovná jednotka	652 988	522 933
Nájomné	Ostatné spriaznené strany	454 135	504 723
Tržby za zdravotnú starostlivosť od zdravotných poisťovní	Pridružená účtovná jednotka	1 516 482	1 204 998
Prijatý príspevok vyplývajúci zo zmluvy s materskou spoločnosťou	Subjekt, ktorý v účtovnej jednotke vykonáva rozhodujúci vplyv	438 587	616 800
Nákladové úroky	Subjekt, ktorý v účtovnej jednotke vykonáva rozhodujúci vplyv	8 354	15 638
Záväzky z obchodného styku	Subjekt, ktorý v účtovnej jednotke vykonáva rozhodujúci vplyv	20 430	54 247
	Pridružená účtovná jednotka	104 743	95 985
	Ostatné spriaznené strany	2 831	4 256
Pohľadávky z obchodného styku	Pridružená účtovná jednotka	293 778	215 180
	Ostatné spriaznené strany	18 490	50 655
	Subjekt, ktorý v účtovnej jednotke vykonáva rozhodujúci vplyv	561 343	0
Prijaté pôžičky - cash pooling	Subjekt, ktorý v účtovnej jednotke vykonáva rozhodujúci vplyv	966 260	723 073

2. Príjmy a výhody členov štatutárneho orgánu, dozorného orgánu a iného orgánu

Členovia štatutárneho, dozorného a iného orgánu Spoločnosti nepoberali žiadne príjmy za výkon svojej funkcie člena tohto orgánu ani im neboli poskytnuté žiadne pôžičky alebo záruky.

VIII. OSTATNÉ INFORMÁCIE

Spoločnosti nebolo udelené výlučné právo alebo osobitné právo poskytovať služby vo verejnom záujme.

Na spoločnosť sa rovnako nevzťahuje § 23d ods. 6 zákona o účtovníctve.

IX. PREHĽAD POHYBOV VLÁSTNÉHO IMANIA

1. Vlastné imanie

Prehľad pohybu vlastného imania v priebehu bežného a predchádzajúceho účtovného obdobia je uvedený v nasledujúcich tabuľkách:

Položka vlastného imania	Stav k				Stav k 31.12.2018
	1.1.2018	Prírastky	Úbytky	Presuny	
Základné imanie	25 000	0	0	0	25 000
Zmena základného imania	0	0	0	0	0
Pohľadávky za upísané vlastné imanie	0	0	0	0	0
Emisné ážio	0	0	0	0	0
Ostatné kapitálové fondy	0	0	0	0	0
Kapitálové fondy z príspevkov	0	0	0	0	0
Zákonný rezervný fond a nedeliteľný fond	5 000	0	0	0	5 000
Rezervný fond na vlastné akcie a vlastné podiely	0	0	0	0	0
Štatutárne fondy	0	0	0	0	0
Ostatné fondy	0	0	0	0	0
Oceňovacie rozdiely z precenenia majetku a záväzkov	0	0	0	0	0
Oceňovacie rozdiely z kapitálových účastí	0	0	0	0	0
Oceňovacie rozdiely z precenenia pri zlúčení, splnutí a rozdelení	0	0	0	0	0
Nerozdelený zisk minulých rokov	42 904	0	0	77 538	120 442
Neuhradená strata minulých rokov	-135 870	0	0	135 870	0
Výsledok hospodárenia bežného účtovného obdobia	213 407	239 247	0	-213 407	239 247
Vlastné imanie spolu	150 441	239 247	0	0	389 689

Položka vlastného imania	Stav k				Stav k 31.12.2017
	1.1.2017	Prírastky	Úbytky	Presuny	
Základné imanie	25 000	0	0	0	25 000
Zmena základného imania	0	0	0	0	0
Pohľadávky za upísané vlastné imanie	0	0	0	0	0
Emisné ážio	0	0	0	0	0
Ostatné kapitálové fondy	0	0	0	0	0
Kapitálové fondy z príspevkov	0	0	0	0	0
Zákonný rezervný fond a nedeliteľný fond	4 712	0	0	288	5 000
Rezervný fond na vlastné akcie a vlastné podiely	0	0	0	0	0
Štatutárne fondy	0	0	0	0	0
Ostatné fondy	0	0	0	0	0
Oceňovacie rozdiely z precenenia majetku a záväzkov	0	0	0	0	0
Oceňovacie rozdiely z kapitálových účastí	0	0	0	0	0
Oceňovacie rozdiely z precenenia pri zlúčení, splnutí a rozdelení	0	0	0	0	0
Nerozdelený zisk minulých rokov	42 904	0	0	0	42 904
Neuhradená strata minulých rokov	-243 176	0	0	107 307	-135 870
Výsledok hospodárenia bežného účtovného obdobia	107 595	213 407	0	-107 595	213 407
Vlastné imanie spolu	-62 965	213 407	0	0	150 441

Základné imanie Spoločnosti tvorí 10 akcií v nominálnej hodnote 2 500 EUR. Všetky akcie sú spojené s rovnakými právami pre akcionárov. Hodnota splateného základného imania predstavuje 25 000 EUR. Zisk na akciu predstavuje 23 925 EUR (2017: 21 341 EUR).

2. Rozdelenie zisku za predchádzajúci rok 2017

Účtovný zisk za rok 2017 vo výške 213 407 EUR bol rozdelený nasledovne:

Názov položky	2017	2018
Účtovný zisk		213 407
Rozdelenie účtovného zisku	2018	
Prídel do zákonného rezervného fondu		0
Prídel do štatutárnych a ostatných fondov		0
Prídel do sociálneho fondu		0
Prídel na zvýšenie základného imania		0
Úhrada straty minulých období		135 870
Prevod do nerozdeleného zisku minulých rokov		77 538
Rozdelenie podielu na zisku spoločníkom, členom		0
Iné		0
Spolu		213 407

3. Rozdelenie zisku za bežný rok 2018

Štatutárny orgán do dňa zostavenia účtovnej závierky nerozhodol o rozdelení zisku za rok 2018.

X. PREHL'AD PEŇAŽNÝCH TOKOV

Na účely uvádzania údajov v prehľade peňažných tokov sa rozumie:

- a) peňažnými prostriedkami peňažná hotovosť, ekvivalenty peňažnej hotovosti, peňažné prostriedky na bežných účtoch v bankách alebo pobočkách zahraničných bánk, kontokorentný účet a časť zostatku účtu peniaze na ceste, ktorý sa viaže k prevodu medzi bežným účtom a pokladnicou alebo medzi dvoma bankovými účtami,
- b) ekvivalentmi peňažnej hotovosti krátkodobý finančný majetok, ktorý je zameniteľný za vopred známu sumu peňažných prostriedkov, pri ktorom nie je riziko výraznej zmeny jeho hodnoty v najbližších troch mesiacoch ku dňu, ku ktorému sa zostavuje účtovná závierka, napríklad termínové vklady na bankových účtoch, ktoré sú uložené najviac na trojmesačnú výpovednú lehotu, likvidné cenné papiere určené na obchodovanie, prioritné akcie obstarané účtovnou jednotku, ktoré sú splatné do troch mesiacov odo dňa, ku ktorému sa zostavuje účtovná závierka.

Spoločnosť zostavila prehľad peňažných tokov pomocou nepriamej metódy:

Názov položky	2018	2017
Výsledok hospodárenia pred zdanením	304 067	271 333
<i>Úpravy o nepeňažné operácie:</i>		
Odpisy dlhodobého majetku	79 204	83 938
Zmena stavu opravnej položky k dlhodobému majetku	0	0
Zmena stavu opravnej položky k pohľadávkam	0	1 730
Zmena stavu opravnej položky k zásobám	-23 233	8 586
Zmena stavu rezerv	32 661	80 949
Úrokové náklady (netto)	8 354	15 638
Zisk z prevádzky pred zmenou pracovného kapitálu	401 053	462 174
<i>Zmena pracovného kapitálu:</i>		
Úbytok (prírastok) pohľadávok z obchodného styku a časového rozlíšenia	-585 727	478 415
Úbytok (prírastok) zásob	22 727	-36 359
(Úbytok) prírastok záväzkov a časového rozlíšenia	3 784	86 926
Prevádzkové peňažné toky	-158 163	991 156
Peňažné toky z prevádzkovej činnosti		
Prevádzkové peňažné toky	-158 163	991 156
Zaplatené úroky	-8 353	-15 638
Zaplatená daň z príjmov	-64 680	-13 500
Čisté peňažné toky z prevádzkovej činnosti	-231 196	962 018
Peňažné toky z investičnej činnosti		
Nákup dlhodobého majetku	-11 003	-184 129
Čisté peňažné toky z investičnej činnosti	-11 003	-184 129
Kurzové rozdiely k peňažným prostriedkom a ekvivalentom	0	0
Prírastky (úbytky) peňažných prostriedkov a peňažných ekvivalentov	-242 199	777 889
Peňažné prostriedky a peňažné ekvivalenty na začiatku roka	-719 090	-1 496 979
Peňažné prostriedky a peňažné ekvivalenty na konci roka	-961 289	-719 090

Štruktúra peňažných prostriedkov a peňažných ekvivalentov:

Položka	2018	2017
Peniaze	3 321	2 764
Ceniny	367	308
Účty v bankách	1 283	911
Závazok z cash pooling	-966 260	-723 073
Krátkodobý finančný majetok – dlhopisy	0	0
Spolu	-961 289	-719 090