



IBG Slovensko , s.r.o.

Šenkvičná cesta 11, 902 01 Pezinok

Spoločnosť je zapísaná v obchodnom registri Okresného súdu

Bratislava I oddiel Sro, vložka číslo 33548/B

IČO: 36026506

VÝROČNÁ SPRÁVA

zostavená ku dňu **31.1.2019**

Júl 2019

Obsah :

1.Všeobecné údaje o spoločnosti

- Predmet činnosti spoločnosti
- Genéza a predpoklad budúceho vývoja spoločnosti
- Organizačná štruktúra spoločnosti
- Významní dodávatelia a odberatelia
- Iné dôležité informácie

2.Finančná analýza , zhodnotenie finančnej situácie

- Finančné pomerové ukazovatele

3.Štruktúra majetku spoločnosti

- Neobežný majetok
- Obežný majetok
- Časové rozlíšenie aktív
- Vlastné imanie
- Záväzky a časové rozlíšenie pasív
- Výnosy a náklady

4.Zoznam príloh

1.Všeobecné údaje o spoločnosti

Povinnosť vypracovať výročnú správu spoločnosti za hospodársky rok, ktorý sa končí k 31.1.2019 vyplýva z § 21 zákona 431/2002 Z.z. o účtovníctve.

Obchodné meno : **IBG Slovensko , s.r.o.**

Sídlo: **Šenkvičná cesta 11**

902 01 Pezinok

Spoločnosť bola založená 28.11.1997.

Predmetom činnosti spoločnosti je:

- kúpa tovaru za účelom jeho predaja konečnému spotrebiteľovi (maloobchod) v rozsahu voľných živností
- kúpa tovaru za účelom jeho predaja iným prevádzkovateľom živnosti (veľkoobchod) v rozsahu voľných živností
- kompletizácia a servis priemyselných batérií
- sprostredkovanie obchodu
- podnikanie v oblasti nakladania s odpadmi
- reklamná a propagačná činnosť
- prenájom hnutel'ných a nehnuteľných vecí
- prenájom priemyselného tovaru
- obchodné poradenstvo
- administratívne práce
- opravy a údržba elektrických strojov a prístrojov
- cestná nákladná doprava vozidlami s celkovou hmotnosťou do 3,5 t vrátane prípojného vozidla
- oprava a údržba kancelárskych elektrických strojov a prístrojov
- poradenská činnosť v rozsahu voľnej živnosti
- požičiavanie strojov, prístrojov a náradia
- mechanické úpravy a opravy v rozsahu voľnej živnosti
- sprostredkovanie dopravy
- osobná cestná doprava vykonávaná cestnými osobnými vozidlami, ktorých celková obsaditeľnosť nepresahuje 9 osôb vrátane vodiča s výnimkou taxislužby
- organizovanie športových podujatí
- prevádzkovanie športových zariadení
- požičiavanie pretekárskeho motorového vozidla

Najvyšším orgánom spoločnosti je valné zhromaždenie.

Štatutárnym orgánom spoločnosti je konateľ Ing. Attila Danko.

Jediným spoločníkom spoločnosti je IBG Česko , s.r.o., ktorej vklad do základného imania je 35.000 €, čo je 100 % - ný podiel na hlasovacích právach.

Genéza a predpoklad budúceho vývoja činnosti spoločnosti

Slovenské hospodárstvo pokračovalo v prudkom raste aj v roku 2018. Segment logistiky nebol výnimkou a už deviaty rok za sebou prekonáva všetky vrcholy. Mierne za očakávaniami však zostali nové investície, ktoré môžu naznačovať blížiacu sa stagnáciu. Dominantnými nositeľmi úspechu boli opäť najväčšie automobilky a ich sieť dodávateľov. Hlavný zdroj rastu predstavoval export a narastajúca domáca spotreba. V dôsledku dlhodobej nie úplne ideálnej školskej politiky štátu, trh práce zaznamenal problémy s nedostatkom kvalifikovanej pracovnej sily. V niektorých regiónoch SR dopyt po pracovníkoch so strednou odbornou kvalifikáciou prevýšil ponuku. Viaceré firmy začali využívať pracovnú silu zo zahraničia. Situácia na trhu práce sa prejavila v dynamickom raste miezd a potrebe hľadania a zdokonaľovania riešení v oblasti automatizácie a robotizácie. V dôsledku demografického vývoja predpokladáme, že táto situácia sa bude naďalej zhoršovať.

IBG Slovensko v roku 2018 potvrdilo svoje postavenie lídra v oblasti systémových riešení ukladania elektrickej energie a núdzového napájania s úzkym prepojením na priemyselnú výrobu a logistiku. Nárastom tržieb aj zisku nasleduje trend v národnom hospodárstve. Opäť sa v plnej miere prejavili silné stránky firmy ako sú efektivita, flexibilita a kvalitné strategické riadenie, pomocou ktorých spoločnosť postupne napĺňa svoju dlhodobú stratégiu smerovania a stáva sa organizáciou, ktorá je vzorom vo svojom odbore.

Situácia na trhu umožnila našej spoločnosti rozšíriť okruh odberateľov a vstup do nových segmentov. Stratégia založená na upevňovaní pozície v trakčnej oblasti priniesla pozitívne výsledky. Súčasne sme zaznamenali značné úspechy v nových segmentoch hlavne v predaji a prenájme lítium iónových batériových systémov. Nárast tržieb na trhu konečných užívateľov na celom území Slovenska je badateľný a stabilný, taktiež sme zaznamenali mierny nárast tržieb produktov a služieb poskytovaných predajcom manipulačnej techniky a predajcom umývacích podlahových automatov. Diverzifikáciou zákazníckeho portfólia sa nám podarilo eliminovať riziko prípadného poklesu v jednotlivých segmentoch. Koncoví užívatelia získavajú väčší podiel na celkovom obrate firmy a táto skupina rôznych odberateľov a rozšírený rad produktov a služieb, v značnej miere rozkladajú riziko našej spoločnosti spojené s poklesom v jednotlivých trhovách segmentoch. V roku 2018 naše produkty a služby využilo viac ako 530 zákazníkov. Výrazné úspechy sme zaznamenali v segmente výstavby nabíjacích staníc pre trakčné akumulátory za využitia inovatívnych riešení a systémov on-line riadenia nabíjacích staníc. Upevnili sme pozíciu na dynamicky sa rozvíjajúcom trhu s lítium iónovými batériami a rýchlo nabíjačov, ktoré sú šetrné k životnému prostrediu a zároveň minimalizujú nároky na obsluhu. Na koncovom trhu sme realizovali najvýznamnejšie obraty s našimi dlhoročnými partnermi Kaufland, ZKW, IKEA, Essity, Grafobal Group, Chemosvit, LABAŠ, Dongil, Duslo, Schaffler EUROPLAC. Ako najvýznamnejšie zákazky realizované s predajcami prémiovej manipulačnej techniky značiek Linde, Toyota,

Jungeinrich, Still a Yale môžeme uviesť aktívnu účasť našej spoločnosti na projektoch pre PCA, MATADOR Automotive, DM, GEFCO, ADIENT, IKEA a mnoho ďalších. Taktiež sme realizovali nemenej významné zákazky s predajcami čistiacej techniky Kärcher, TENNANT, NILFISK a FIMAP, kde sme sa podieľali na projektoch pre KMS, VW, Tesco, Kaufland. Servisné oddelenie so svojím stále sa zvyšujúcim podielom, sa naďalej stabilne podieľa na celkovom úspechu firmy. V roku 2018 spoločnosť z dôvodu zvýšenia kvality poskytovaných služieb zákazníkom a vstupu na nové trhové segmenty prijala ďalšieho zamestnanca, čím opäť posilnila svoj servisný tím.

Napriek očakávaniam stagnácie v priemyselnej výrobe spoločnosť IBG Slovensko, s.r.o., v najbližšom období plánuje ďalší rozvoj v oblasti ukladania, transformácie a výroby elektrickej energie a taktiež v oblasti elektromobility. Spokojnosť našich zákazníkov, kvalita produktového portfólia, dokonalé servisné služby za využitia inovatívnych technológií šetrných k životnému prostrediu sú pre nás kľúčové piliere ďalšieho rozvoja. Primárnym cieľom je i naďalej upevnenie trhovej pozície v trakčnej oblasti a poskytovaní komplexných systémových riešení v oblastiach ukladania, transformácie a výroby elektrickej energie.

V roku 2018 spoločnosť obhájila certifikáciu noriem IMS:

ČSN EN ISO 9001: 2016

ČSN EN ISO 14001:2016

ČSN OHSAS 18001:2008

ČSN ISO/IEC 27001:2014

Štruktúra spoločnosti

Organizačná štruktúra spoločnosti je úzka , oproti iným rokom nezmenená. Na čele firmy stojí obchodný riaditeľ, ktorý je aj konateľom firmy v jednej osobe.

Zamestnanosť

Ukazovateľ	k 31.1.2019	k 31.12.2017	k 31.12.2016
počet zamestnancov spolu	21	23	21
z toho vedúci pracovníci	2	2	2
z toho žien	4	4	4
z toho na kratší prac. pomer	0	1	1
priemerný počet pracovníkov	21	22	21
mzdové náklady v EUR	507 882	493 085	382 849
ostatné osobné náklady v EUR	205 658	179 701	132 299

Významní dodávateľia a odberateľia

Medzi najvýznamnejších odberateľov spoločnosti v roku 2018 patrili :

Linde Material Handling Slovenská republika s.r.o.

STILL SR, spol. s r.o.

JUNGHEINRICH spol. s r.o.

Kaufland Slovenská republika v.o.s.

Toyota Material Handling Slovensko s.r.o.

Najväčším podielovo nad 75 % dodávateľom tovaru a materiálu je materská spoločnosť IBG Česko s.r.o.. K ďalším významným dodávateľom patria spoločnosti:

Industrie Automation Energiesysteme AG , MABO SK s.r.o. , Enppex GmbH

Iné dôležité informácie

Spoločnosť tvorí konsolidovaný celok s materskou spoločnosťou IBG Česko, s.r.o. a s dcérskou spoločnosťou IBG Magyarország Kft. v Maďarsku, v ktorej má obchodný podiel 20 %.

Spoločnosť nemá zriadenú organizačnú zložku v zahraničí.

V roku 2018 nebolo účtované o nákladoch na činnosti v oblasti výskumu a vývoj

Firma nepredpokladá zmenu vplyvu na životné prostredie, keďže ani v dnešnej dobe nepatrí medzi významných znečisťovateľov. Ako malá obchodno – servisná firma nebude významne vplývať ani na zamestnanosť v regióne.

2. Finančná analýza , zhodnotenie finančnej situácie

Finančné pomerové ukazovatele

Finančné pomerové ukazovatele	2015	index vývoja	2016	index vývoja	2017	index vývoja	k 31.1. 2019	index vývoja
ukazovateľ rentability ROA	10,23%	0,994	7,77%	0,759	6,52 %	0,839	8,66 %	1,328
ukazovateľ rentability ROE	13,69%	0,852	10,24%	0,748	8,28 %	0,809	10,57 %	1,276
rentabilita tržieb	8,39%	1,151	6,81%	0,812	4,27 %	0,627	6,55 %	1,534
likvidita 1.stupňa (0,2–0,6)	0,95	1,513	1,27	1,340	1,28	1,008	1,46	1,140
likvidita 2.stupňa (1,0–1,5)	3,20	1,315	3,30	1,030	3,13	0,948	3,43	1,094
likvidita 3.stupňa (2,0–2,5)	3,54	1,348	3,68	1,39	3,99	1,084	4,82	1,207
stupeň samofinancovania	0,75	1,167	0,76	1,015	0,79	1,039	0,82	1,037
stupeň zadlženosti	0,25	0,702	0,24	0,956	0,21	0,875	0,18	0,861

3. Štruktúra majetku spoločnosti

Neobežný majetok

Prehľad o štruktúre a pohyboch dlhodobého hmotného majetku v hospodárskom roku, ktorý sa končí k 31.1.2019 v €.

majetok–obstarávacie cena	Ocenenie na začiatku ÚO	Prírastky	Úbytky	Stav na konci ÚO
Stroje, prístroje a dopravné prostriedky	1 207 479	291 514	344 219	1 154 774
Pozemky	170 026	0	0	170 026
Obstaranie dlhodobého majetku	53 989	197 827	195 934	55 882
majetok –oprávky	Stav na začiatku ÚO	Prírastky	Úbytky	Stav na konci ÚO
Stroje, prístroje a dopravné prostriedky	849 870	175 751	276 547	749 074
Pozemky	0	0	0	0

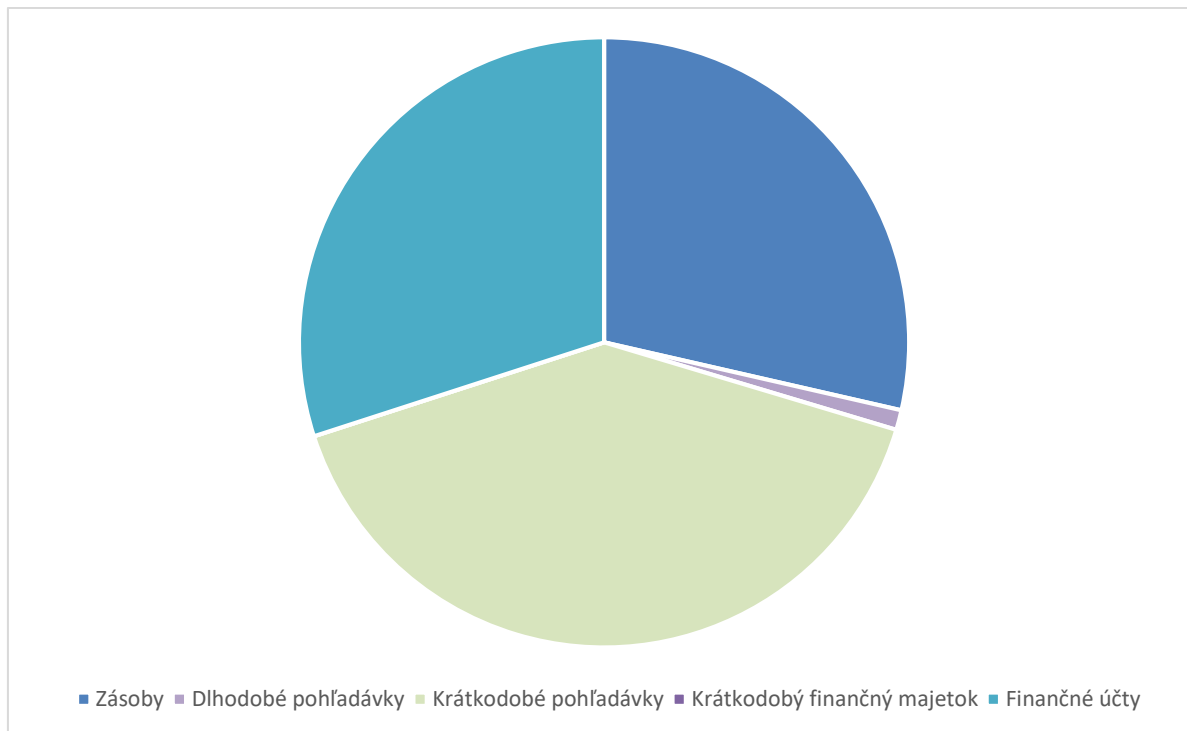
Prehľad o pohybe dlhodobého finančného majetku v hospodárskom roku, ktorý sa končí k 31.1.2019 v €.

	Ocenenie na začiatku ÚO	Prírastky	Úbytky	Stav na konci ÚO
Podielové cenné papiere v prepojených účtovných jednotkách	64 541	3075		67 616
Ostatné realizovateľné cenné papiere – podiely vo fondoch	501 800	8 758	39 648	470 910

Obežný majetok

Podiel jednotlivých častí majetku

	Ocenenie na začiatku ÚO	Prírastky	Úbytky	Stav na konci ÚO
Zásoby	676 598	9 423 220	9 201 127	898 691
Dlhodobé pohľadávky	32 805	299		33 104
Krátkodobé pohľadávky	1 272 565	7 877 253	7 879 781	1 270 037
Krátkodobý finančný majetok	0	0	0	0
Finančné účty	685 955	7 322 946	7 066 007	942 894



Časové rozlíšenie aktív

	Ocenenie na začiatku ÚO	Prírastky	Úbytky	Stav na konci ÚO
Náklady budúcich období	31 756	42 280	49 193	24 843

Vlastné imanie (v €)

Členenie vlastného imania	Stav na začiatku bež. účtovného obdobia	Zvýšenie	zníženie	Stav na konci bež. účtovného obdobia
Vlastné imanie spolu :	3 348 046	378 951	169 993	3 557 004
Základné imanie zapísané do OR	35 000	0	0	35 000
Fondy tvorené zo zisku – rezervný	3 500	0	0	3 500
Nerozdelený zisk minulých rokov	3 392 616	0	141 068	3 251 548
Neuhradená strata minulých rokov	0	0	0	0
Účtovný zisk	28 925	375 877	28 925	375 877
Iné zmeny vlastného imania	-111 995	3 074	0	-108 921

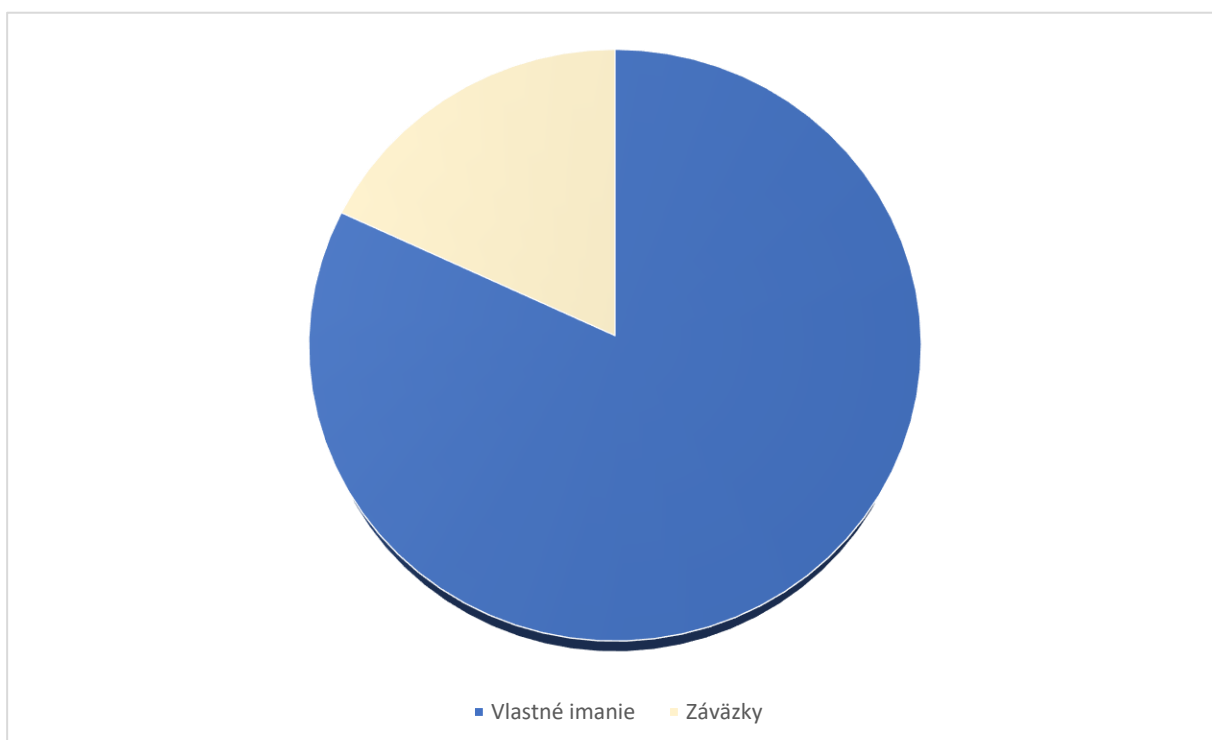
Závazky a časové rozlíšenie pasív

Druh záväzku	Stav na začiatku obdobia	Stav na konci obdobia
Dlhodobé záväzky	82 345	97 483
Dlhodobé rezervy	14 488	18 325
Krátkodobé záväzky	376 861	646 085
Krátkodobé rezervy	29 398	23 231
Výnosy budúcich období	17	0

Pomer vlastných a cudzích zdrojov

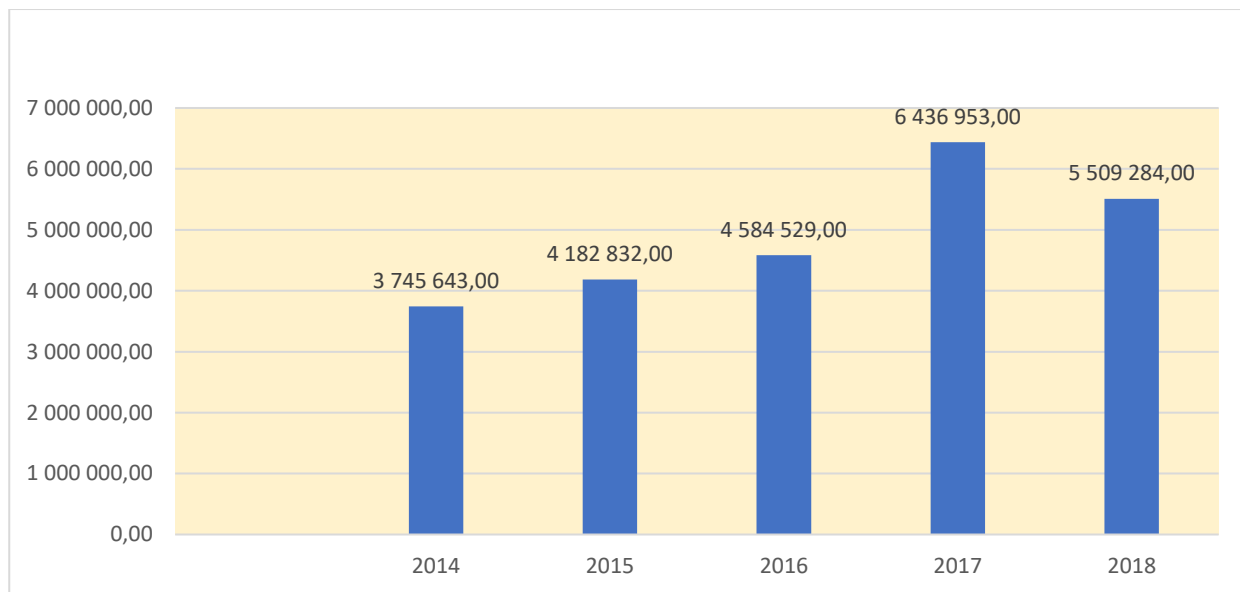
Zdroje majetku

Vlastné imanie	81,92%	3 557 004
Záväzky	18,08%	785 124



	k 31.12.	2015	2016	2017	k 31.1.2019
Tržby z predaja tovaru	3 358 888	3 409 152	4 920 375	3 838 373	
Náklady vynaložené na obstaranie predaného tovaru	2 587 116	2 656 684	4 149 549	3 075 457	
Obchodná marža	771 772	752 468	770 826	762 916	
Výroba	847 947	1 207 716	1 544 152	1 754 567	
Tržby z predaja vlastných výrobkov a služieb	823 945	1 175 377	1 516 578	1 670 911	
Zmeny stavu vnútroorganizačných zásob	14 893	25 623	18 942	83 656	
Aktivácia	9 109	6 716	8 632	0	
Výrobná spotreba	628 201	857 578	976 944	1 080 714	
Spotreba materiálu, energie a ost. nesklad. dodávok	326 506	352 108	589 874	742 585	
Služby	301 695	505 470	387 070	338 129	
Pridaná hodnota	991 518	1 102 939	1 338 034	1 436 769	
Osobné náklady	487 095	532 447	697 609	713 540	
Dane a poplatky	4 039	6 259	5 108	6 218	
Odpisy dlhodobého nehmotného majetku a dlhodobého hmotného majetku	157 074	146 041	168 479	175 847	
Tržby z predaja dlhodobého majetku a materiálu	318 150	206 677	195 254	228 155	
Zostatková cena predaného dlhodobého majetku a predaného materiálu	223 515	117 041	134 351	138 485	
Ostatné výnosy z hospodárskej činnosti	261 007	249 047	225 136	262 801	
Ostatné náklady na hospodársku činnosť	101 933	129 643	77 865	121 006	
Výsledok hospodárenia z hospodárskej činnosti	536 858	444 606	338 792	524 622	
Tržby z predaja cenných papierov a podielov			342 952	0	
Ostatné výnosy z cenných papierov			62	3 334	3
Výnosové úroky	4 397	39	104	0	
Nákladové úroky	8 362	5 824	4 205	3 400	
Kurzové zisky		7	8		17
Kurzové straty	223	539	77		271
Ostatné výnosy z finančnej činnosti					
Predané cenné papiere a podiely				340 111	116
Opravné položky k finančnému majetku			-4 068	-17 801	30 755
Náklady na precenenie cenných papierov			4 311		0
Ostatné náklady na finančnú činnosť	4 886	11 055	8 743		1 641
Výsledok hospodárenia z finančnej činnosti	-33 186	-17 553	11 063	-36 163	
Daň z príjmov z bežnej činnosti	125 843	100 629	75 092		112 582
Výsledok hospodárenia po zdanení	377 829	326 424	274 763	375 877	

Vývoj čistého obratu 2014-2018



4. Zoznam príloh

Individuálna účtovná závierka k 31.1.2019

Správa audítora o overení účtovnej závierky

Vypracoval : Bc.Olga Hanusková

Bc.Rastislav Jurkovič.....

Schválil : Ing.Attila Danko