



Obec Neded



**Konsolidovaná
výročná správa
za rok 2018**

Predkladá : JUDr. Henrieta Selmecziová
starostka obce

V Nedeде dňa 24.07.2019



OBSAH

1 ZÁKLADNÁ CHARAKTERISTIKA OBCE	3
1.1 Údaje o obci	3
1.2 Geografická poloha obce.....	3
1.3 Demografický potenciál obce.....	4
1.4 Symboly obce	6
1.5 Logo obce	6
1.6 História obce	6
1.7 Pamiatky	7
1.8 Výchova a vzdelávanie	7
1.9 Zdravotníctvo	8
1.10 Sociálne zabezpečenie	8
1.11 Kultúra a šport	9
1.12 Hospodárstvo	10
1.13 Organizačná štruktúra obce.....	12
2 ROZPOČTOVÉ HOSPODÁRENIE.....	14
2.1 Plnenie príjmov za rok 2018.....	14
2.2 Plnenie výdavkov za rok 2018	17
2.3 Hospodárenie obce za rok 2018.....	19
3 BILANCIA AKTÍV A PASÍV	21
3.1 Aktíva	21
3.2 Pasíva	21
4 VÝVOJ POHĽADÁVOK A ZÁVÄZKOV	22
4.1 Pohľadávky.....	23
4.2 Záväzky.....	23
5 OSTATNÉ DÔLEŽITÉ INFORMÁCIE	24
5.1 Prijaté granty a transfery.....	24
5.2 Poskytnuté dotácie	25
5.3 Významné investičné akcie v roku 2018	26
5.4 Predpokladaný budúci vývoj činnosti	27
5.5 Udalosti osobitného významu po skončení účtovného obdobia	27

1 ZÁKLADNÁ CHARAKTERISTIKA OBCE NEDED

1.1 Údaje o obci

Názov: **Neded** e-mail: obecneded@stonline.sk
Adresa: **925 85 Neded 844** Web: www.neded.sk
Okres: Šaľa
IČO: 00306100 Tel.: 031/7794134, 33
DIČ: 2021024027

1.2 Geografická poloha obce¹

Obec Neded sa nachádza na juhozápadnom Slovensku (80 km od Bratislavy) v strednej časti Podunajskej roviny, na pravom brehu rieky Váh. Administratívne obec patrí do okresu Šaľa v Nitrianskom kraji. Takto vymedzené územie predstavuje výmenu 3 601 ha s celkovým počtom trvale bývajúcich obyvateľov 3286.

Tabuľka 1 Veľkosť územia

Kraj	Okres	Obec	Výmera obce [ha]	Počet obyvateľov
Nitriansky	Šaľa	Neded	3 601	3286

Zdroj: OcÚ Neded, Evidencia obyvateľstva k 31.12.2018

Územie sa nachádza na rovinantnom teréne. Zo severu k. ú. priamo hraničí so zastavaným územím obce Vlčany, východnú hranicu v dotyku zastavaného územia tvorí rieka Váh.

Zaujímavosťou je, že časť k. ú. sa nachádza v pravobrežnej časti Váhu. Rieka predstavuje pomerne významnú bariéru. Z juhozápadu je riešené územie ohraničené tokom Malého Dunaja. Zmieňová poloha územia v priestore medzi dvoma tokmi ho predurčuje k výskytu hodnotných plôch z aspektu ochrany prírody.

Celý kataster má rovinantný charakter, nadmorská výška sa pohybuje v rozmedzí od 95 m n. m do 112 m n. m. Výškový rozdiel predstavuje iba 7 m.

Z celkovej výmery katastrálneho územia najväčší podiel zaberá poľnohospodárska pôda s výmerom až 84,60 %.

¹ Interný doklad. Územný plán obce Neded. s. 6

Tabuľka 2 Štruktúra katastrálneho územia obce Neded

Druh pozemku	Výmera [ha]	Podiel [%]
Pol'nohospodárska pôda	3 046,38	84,60%
Z toho: orná pôda	2 944,22	81,76%
Vinice	12,71	0,35%
záhrady	42,76	1,19%
ovocné sady	34,38	0,95%
ostatná	12,31	0,34%
Lesný pozemok	156,26	4,34%
Vodná plocha	145,28	4,03%
Zastavené územie	215,46	5,98%
Ostatné plochy	37,52	1,04%
Celková výmera katastra	3 600,90	100,00%

Zdroj: OcÚ Neded. Územný plán obce Neded.

1.3 Demografický potenciál obce²

V obci Neded bývalo ku dňu sčítania obyvateľov, domov a bytov k 21.05.2011 spolu 3 301 obyvateľov. K 31.12.2018 bol podľa evidencie Obecného úradu stav obyvateľov 3286.

Tabuľka 3 Prehľad počtu obyvateľov obce Neded od 1970

Rok	Počet obyvateľov	Prírastok, úbytok [počet]	Index vývoja [%]
1970	4093		100,00
1980	3626	-47	88,59
1991	3217	-409	78,60
2001	3177	-40	77,62
2003	3120	28	76,23
2009	3332	212	81,40
2013	3335	3	81,48

Zdroj: OcÚ Neded, Program hospodárskeho a sociálneho rozvoja obce Neded, Evidencia obyvateľstva

Pri sledovaní počtu obyvateľov obce musíme konštatovať, že veľmi nepriaznivý trend z 80. a 90. rokov (celkový pokles počtu obyvateľov obce o 876 obyvateľov) bol na začiatku nového tisícročia zastavený a v poslednom období sa počet obyvateľov obce začal mierne zvyšovať.

² Interný doklad. Územný plán obce Neded. s. 17, Evidencia obyvateľstva

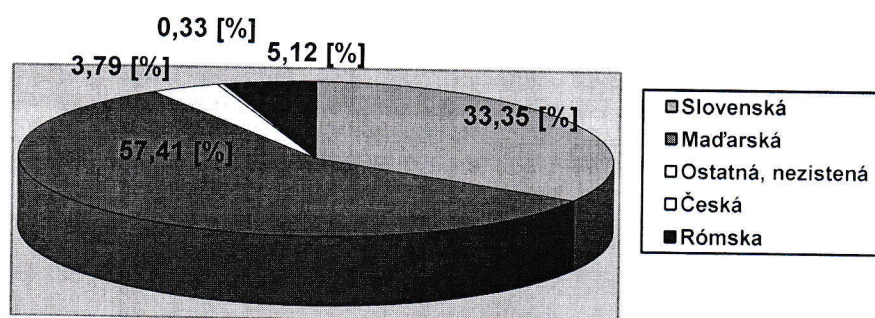
Tabuľka 4 Veková štruktúra obyvateľstva

Kategoríe	Rok 2001		Rok 2011	
	Počet	[%]	Počet	[%]
Trvale bývajúce obyvateľstvo spolu	3177	100,0%	3301	100,0%
v tom:				
Muži	1537	48,4%	1628	49,32%
Ženy	1640	51,6%	1673	50,68%
Predproduktívny vek (0-14)	556	17,5%	531	16,09%
Produktívny vek muži (15-59)	1043	32,8%	1017	30,81%
Produktívny vek ženy (15-54)	912	28,7%	981	29,72%
Poproduktívny vek muži (60 a viac)	219	6,9%	320	9,69%
Poproduktívny vek ženy (55 a viac)	447	14,1%	452	13,69%

Ukazovateľom kvality populácie z hľadiska reprodukčnej schopnosti obyvateľstva je *index vitality*, ktorý vyjadruje pomer obyvateľov v predproduktívnom veku k počtu obyvateľov v poproduktívnom veku. Možno konštatovať, že v roku 2001 dosiahol index vitality 83,48 % ($556 / 666 \times 100$) a v roku 2011 to bolo 68,787 % ($531 / 772 \times 100$).

V štruktúre obyvateľstva *podľa pohlavia* prevládali ženy v počte 1 673 osôb a tvoria 50,68 % obyvateľov obce. Z hľadiska vekovej štruktúry obyvateľstva bol počet osôb v predproduktívnom veku 531 (16,09%), v produktívnom 1 998 (60,53%) a poproduktívnom 772 (23,39%).

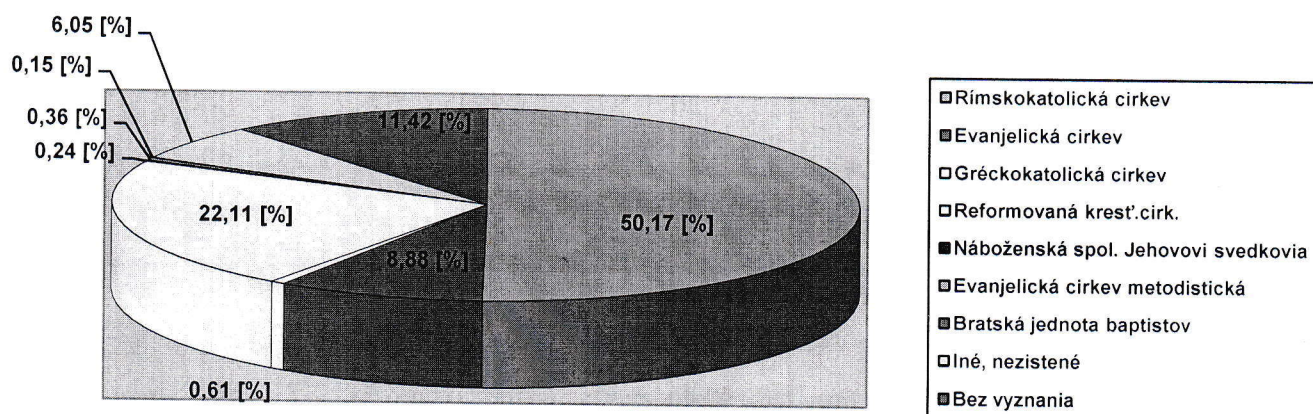
Z hľadiska *národnostného zloženia*, môžeme konštatovať, že obyvateľstvo je zväčša maďarskej národnosti. Na základe sčítania obyvateľov, domov a bytov z roku 2011 národnostné zloženie obyvateľstva je nasledovná: Slovenská národnosť 33,35 %, Maďarská 57,41%, Česká 0,33%, Rómska 5,12 %, ostatná, nezistená 3,79%.



Graf 1 Národnostné zloženie obyvateľstva

Podľa *náboženského vyznania* žilo v obci 1 656 členov Rímsko-katolíckej cirkvi,

t.j. 49,2% z trvale bývajúceho obyvateľstva, 841 členov Reformovanej kresťanskej cirkvi, t.j. v26,5 %, 400 veriacich Evanjelickej cirkvi augsburského vyznania (12,6%), bez vyznania 319 obyvateľov (10 %) a ostatné vyznania alebo nezistené vyjadrilo 54 obyvateľov obce (1,8 %).




Graf 2 Náboženské vyznanie obyvateľstva

1.4 Symboly obce

a) Erb obce:



b) Vlajka obce:



c) Pečať obce:

je okrúhla, uprostred s erbom obce a kruhopolisom:

„OBEC NEDED“.



1.5 Logo obce – Obec Neded nemá svoje logo.

1.6 História obce - Najstaršia písomná zmienka je zachovaná z roku 1111 v Zoborskej listine, kde sme uvádzaní pod názvom Neget, Niget. Legenda hovorí, že obyvateli sa zaoberali rybolovom, chovom hospodárskych zvierat, v zimných mesiacoch tkáčstvom a pletiarstvom. Z úlovkov rýb ako aj natkaného plátna museli jednu štvrtinu odovzdať zemepánovi, preto obyvateľov začali prezývať štvrtkármi. Zo všetkého je najpravdepodobnejšie, že

Hont-Pázmánský rod zo svojho veľkého majetku daroval jednu štvrtinu (štvrtina maď. negyed) zoborskému opátstvu, ostatný majetok rozdelil rovnomerne pre obce Vlčany, Trnovec a Selice. Túto darovanú časť začali prezývať menom NIGET a z tohto pomenovania dostala obec dnešné meno NEDED.

1.7 Pamiatky

V obci sa nachádzajú tri kostoly a jedna modlitebňa. Najstarší kostol je rímsko-katolícky, potom kostol reformovanej kresťanskej cirkvi, a najmladším je kostol evanjelickej cirkvi. Baptistická cirkev má v obci modlitebňu.



Rímsko-kat. kostol Reformovaný kostol Evanjelický kostol Baptistická modlitebňa

1.8 Výchova a vzdelávanie

Sústava škôl v obci Neded je tvorená materskou školou a základnou školou. V obci sa nachádza Základná škola s vyučovacím jazykom maďarským Ágostona Pongrácza - s právnou subjektivitou, ktorá existuje pod jednou strechou zo Základnou školou s vyučovacím jazykom slovenským – bez právnej subjektivity. Má kapacitu cca 250 žiakov.

Prenesené kompetencie³ na úseku školstva sú určené zákonom č. 596/2003 Z.z. o štátnej správe v školstve a školskej samospráve. **Základné školy** sú prenesené kompetencie štátu, takže štát tieto financuje prostredníctvom obecných úradov, to znamená, že finančné prostriedky na školu pošle na obec a obec ich poukáže škole; nakoľko zriaďovateľom školy je obec. Inak je to **materskou školou, školskou jedálňou a školským klubom**. Toto sú **originálne kompetencie** obce, teda obec ich zriaďuje, spravuje a priamo financuje. Finančné prostriedky dostáva obec z podielových daní od štátu a z týchto financuje celý chod MŠ, mzdy, teplo a tiež školskej jedálne a školského klubu.

³Zákon č. 596/2003 Z. z. o štátnej správe v školstve a školskej samospráve a o zmene a doplnení niektorých zákonov. § 6, ods. 1

Materská škola bez právnej subjektivity, je rozdelená na dve časti, a to na časť s výchovným jazykom slovenským a výchovným jazykom maďarským, ktorá zabezpečuje predškolskú výchovu detí v plnom rozsahu.

Tabuľka 5 Sústava škôl v obci Neded

	Vyučovaci jazyk	Počet detí, žiakov
Materská škola, Baláta 134 Neded	Slovenský	42
Materská škola, Baláta 134 Neded	Maďarský	38
Základná škola 1.-4., 964 Neded	Slovenský	35
Základná škola Ágostona Pongrácza, 964 Neded	Maďarský	125

1.9 Zdravotníctvo

Obec využíva spoločné zdravotné stredisko pre obec Neded a Vlčany, ktoré sa nachádza na území obce Neded. Zdravotné stredisko kapacitne pokrýva potreby obce. Zdravotnú starostlivosť zabezpečia.

Tabuľka 6 Zdravotné stredisko v obci Neded

Ambulancie	Počet
Detská ambulancia	1
Ambulancia praktického lekára	1
Gynekologická ambulancia	1
Stomatologická ambulancia	2
Ambulancia fyziatrie, balneológie a liečebnej rehabilitácie	1
Lekáreň	1

1.10 Sociálne zabezpečenie

Zo zariadení sociálnej starostlivosti sa v obci nachádzajú 2 kluby dôchodcov. Obec podporuje fungovanie klubov, ich záujmovú a kultúrnu činnosť.

Obec Neded v súlade so zákonom 195/1998 Z.z. o sociálnej pomoci v znení neskorších predpisov a zákonom 599/2003 Z.z. o pomoci v hmotnej núdzi v znení neskorších predpisov zabezpečuje ďalšiu sociálnu službu, a to *príspevok na stravu pre dôchodcov*.

Opatrovateľskú službu, ktorá je sociálna služba na riešenie nepriaznivej sociálnej situácie z dôvodu ťažkého zdravotného postihnutia, nepriaznivého zdravotného stavu alebo z dôvodu dôchodkového veku, poskytuje sa ako terénna sociálna služba v domácom prostredí občana, ktorý je odkázaný na pomoc inej fyzickej osoby. Opatrovateľská služba teda je jednou z foriem sociálnych služieb ako špecializovaných činností na riešenie hmotnej núdze alebo na riešenie sociálnej núdze, v ktorej dôsledku si občan nemôže sám, ani s pomocou rodiny zabezpečiť riešenie sociálnej núdze občana s ťažkým zdravotným postihnutím.

Obec Neded umožňuje stravovanie dôchodcov formou *donášky stravy* z miestnej reštaurácie - Reštaurácia Palma. Platenie výšky stravného je určené podľa uznesenia obecného zastupiteľstva.

1.11 Kultúra a šport

• Kultúra

Obce a mestá zabezpečujú v oblasti kultúry v kontexte celej verejnej správy najrôznorodejšiu a najširšiu bázu úloh a foriem v súvislosti so zabezpečovaním kultúry na úrovni sídla. Obec utvára podmienky na zabezpečenie kultúry a osvetovej činnosti a v rámci nej: záujmovo-umeleckej činnosti, kultúrno-výchovnej činnosti, zvyšovanie kultúrnej a vzdelanostnej úrovne ľudí a zmysluplné využívanie voľného času detí, mládeže a dospelých prostredníctvom vlastných osvetových stredísk a vlastnými kultúrnymi aktivitami poskytovanými službami na území obce.

Obec Neded je zriaďovateľom príspevkovej organizácie **Miestneho kultúrneho strediska**. Z kultúrnych zariadení sa v obci Neded nachádza **kultúrny dom** a **miestna ľudová knižnica**. Väčšina kultúrno-osvetových aktivít sa uskutočňuje v kultúrnom dome. V ľudovej knižnici sa nachádza 13.451 knižných jednotiek a navštevuje ju 250 čitateľov.

Do kultúrneho života obce svojou mierou prispievajú miestne školy a školské zariadenia, Miestna organizácia Csemadoku, Matica slovenská, Občianske združenie CORTONA CRU, Občianske združenie NIGET a Klub dôchodcov ako aj jednotlivé cirkvi.

Každoročne sa konajú augustové **Nededské dni** s bohatým programom. Niektoré podujatia sú zamerané hlavne na zachovanie zvykov a tradícií miestneho obyvateľstva (ochutnávky vína, pochovávanie basy, poďakovanie za úrodu,...), iné podporujú rozvoj kultúrnych a športových aktivít našich občanov rôznym smerom (plesy, zábavy, hody, športové

súťaže, divadelné predstavenia, vianočné posedenia, Večer chrámovej hudby, Deň matiek, Deň detí, Deň dôchodcov, výstavy, EURO CAMP – medzinárodná kultúrna a športová aktivita).

V obci Neded pred pätnástimi rokmi založili ženský spevokol „Napsugár“, ktorý v súčasnosti má 12 aktívnych členov.

• **Telovýchova a šport**

Obec významne podporuje aj športový život v obci. Športové možnosti poskytuje futbalové ihrisko, multifunkčné ihrisko a športcentrum (tenisové kurty, nohejbal, volejbal, posilňovňa, stolný tenis). Pre verejnosť je k dispozícii aj telocvičňa ZŠ, ktorú obyvatelia obce využívajú vo večerných hodinách.

1.12 Hospodárstvo

Prírodné podmienky obce (úrodná pôda, lesy, vodstvo a i výrobná poloha) predurčujú povahu miestnej hospodárskej činnosti osobitne v **poľnohospodárstve**.

Neded je poľnohospodársky obec, kde má pestovanie zeleniny a ovocia (hlavne kapusty, cibule, hrozna) dlhoročnú tradíciu. Výrazne dobré výsledky dosahovali v pestovaní cibule, ktorú na pltiach prepravovali až do Pešti. Hlavným zeleninárskym produktom bola kapusta, ktorej sa darilo a zber mal dobré výnosy. Kapusta sa vyvážala až do Viedne. Nededčanov až do dnes prezývajú kapustári, čo je pre nich pochvala, je to uznanie pracovitosti.

Podiel poľnohospodárskej pôdy z celkovej výmery plôch katastrálneho územia je 84,62 %, čo je veľmi vysoký podiel. Ide o oblasť najúrodnejších pôd Slovenska s veľmi priaznivými klimatickými podmienkami pre rozvoj rastlinnej výroby, zeleninárstva a na to nadväzujúcej živočíšnej výroby. V katastrálnom území Neded hospodária nasledovné poľnohospodárske organizácie a subjekty: Queen, s.r.o. Neded vo vlastníctve zahraničného investora, ktoré obhospodaruje prevažnú väčšinu územia katastra.

Rastlinná produkcia – má dominantné postavenie v rámci celej poľnohospodárskej výroby. Na ornej pôde sa pestuje prevažne pšenica ozimná, jačmeň jarný, kukurica na zrno a repka.

Priemysel – najvýznamnejším predstaviteľom priemyselnej výroby v obci je spoločnosť JAV-AKC Vlčany s.r.o. Hlavnou činnosťou spoločnosti je priemyselné spracovanie živočíšnych tukov pre potravinárske a krmovinárske využitie na báze bravčového, hovädzieho a hydinového

tuku. V roku 1998 bolo zahájené priemyselné vyškvarovanie živočíšnych tukov na prevádzke v Nedede, čím boli vytvorené nové pracovné príležitosti.

Iné podnikateľské aktivity - ekonomická aktivita obce sa zabezpečuje aj prostredníctvom drobných podnikateľov, napr. v oblasti drevospracovateľského, v oblasti služieb pre občanov. Obec Neded má vyhovujúcu maloobchodnú sieť. Uvedeným aktivitám aj zodpovedá stupeň zamestnanosti.

Ekonomická aktivita obce sa zabezpečuje aj prostredníctvom drobných podnikateľov, napr. v oblasti drevospracovateľského, v oblasti služieb pre občanov. Obec Neded má vyhovujúcu maloobchodnú sieť. Uvedeným aktivitám aj zodpovedá stupeň zamestnanosti.

Osobitnú pozornosť venovala obec maloobchodníkom, nakoľko v centre obce vybudovala Viacúčelovú budovu, v ktorej sú nebytové priestory pre podnikateľov (obec zabezpečuje lacnejší prenájom nebytových priestorov).

V obci sa nachádzajú zariadenia ostatnej vybavenosti:

Tabuľka 7 Obchod a služby

	Počet		Počet
Poštový úrad s poštovou bankou	1	Predajne potravín	5
Bankomat – Prima banka, a.s.	1	Predajne nepotravin. tovaru	2
Rímsko-katolícky kostol	1	Pohostinstvá	5
Kostol reformovanej cirkvi	1	Ubytovňa	1
Evanjelický kostol	1	Reštaurácia	2
Modlitebňa	1	Kaderníctvo	2
Cintoríny	3	Stolárstvo	2
Dom smútku	1	Kozmetické služby	2
Pohrebné služby	1	Autoservis	2
Čalúnnictvo	1	Kvetinárstvo	1
Poľovnícky dom	1	Papiernictvo	1
Pálenica	1	Textil	3
Skládka odpadov	1		

1.13 Organizačná štruktúra obce

Obec je samostatný územný samosprávny a správny celok Slovenskej republiky, ktorý je právne nezávislý od štátu a svoje samosprávne kompetencie vykonáva samostatne a vo vlastnom mene. Popri svojom samosprávnom poslaní vykonáva obec aj niektoré čiastkové úlohy miestnej štátnej správy, ak tieto na nich prenesie konkrétny zákon. Pri výkone úloh miestnej štátnej správy nevykonáva teda obec samosprávne kompetencie, ale plní zákonom zverenú úlohu štátnej správy v rozsahu, ktorý ustanovuje zákon. Náklady takto preneseného výkonu štátnej správy uhrádza štát. Výkon štátnej správy prenesený na obec zákonom riadi a kontroluje vláda.

Obec teda má zákonom vymedzený rozsah úloh, ktoré zabezpečuje svojimi orgánmi. Do konca roku 2001 obec zodpovedala za kompetencie na úseku obecného majetku, vyberanie daní a poplatkov, opravu a údržbu miestnych komunikácií, kultúru a šport, historické pamiatky, rozvody pitnej vody, odvoz komunálneho odpadu, miestne územné plánovanie a bezpečnosť. V roku 2002 sa začalo s decentralizáciou, podľa ktorej postupne prešli na obce prenesené (výkon štátnej správy) kompetencie. Táto decentralizácia mala za cieľ poskytovanie čo najefektívnejších služieb obyvateľom na miestnej úrovni.

Dnes už môžeme zodpovedne tvrdiť, že vo verejnej správe na Slovensku sa uplatňuje zásada, že správu vecí verejných vykonáva spravidla orgán verejnej správy, ktorý je k občanovi najbližšie. Je treba jasne rozlíšiť, ktoré sú originálne kompetencie obcí a miest – tu sa v plnej miere uplatňuje princíp samosprávnosti – a tie kompetencie, ktoré obce a mestá vykonávajú v mene štátu, namiesto štátu, teda prenesený výkon štátnej správy. V týchto prípadoch pracovníci samospráv vykonávajú prenesený výkon štátnej správy tak, ako keby boli zamestnancami štátnej správy. Originálne kompetencie financujú samosprávy z vlastných zdrojov, prenesené kompetencie sú finančne zabezpečované z rozpočtu štátu. Základnou úlohou obce pri výkone samosprávy je starostlivosť o všestranný rozvoj jej územia a o potreby jej obyvateľov.

• Orgány obce

- a) **Starosta obce** – JUDr. Henrieta Selmecziová je predstaviteľom obce a najvyšším výkonným orgánom obce.
- b) **Obecné zastupiteľstvo** – je zastupiteľský zbor zložený z poslancov zvolených v priamych voľbách, ktoré sa konali v roku 2018 na obdobie 4 rokov v počte 11.

Poslanci obecného zastupiteľstva: Marián Felix, Edita Izsáková, Ing. Dávid Jancsó, Tomáš Kostanko, Tíme Kürthiová, Ladislav Patasi, Ing. Rózsa Takács, PharmDr. Renáta Úšelová, Mgr. Árpád Varga, MUDr. Tamás Varga, Mgr. Jana Zajacová.

• Verejná administratíva

V centre obce sa nachádza objekt Obecného úradu, kde sú zabezpečené potrebné priestory pre činnosť obecného úradu a obecného zastupiteľstva. Obecný úrad je výkonným orgánom zastupiteľstva, starostu, a zamestnancov obce. Obecný úrad nemá právnu subjektivitu. Zabezpečuje odborné, administratívne a organizačné práce súvisiace s plnením úloh samosprávy obce⁴, najmä:

- a) zabezpečuje písomnú agendu orgánov obce a orgánov obecného zastupiteľstva a je podateľňou a výpravňou písomností obce,
- b) zabezpečuje odborné podklady a iné písomnosti na rokovanie obecného zastupiteľstva, obecného zastupiteľstva,
- c) vypracúva písomné vyhotovenia všetkých rozhodnutí starostu vydávané v správnom konaní,
- d) vykonáva nariadenia, uznesenia obecného zastupiteľstva a rozhodnutia starostu,
- e) koordinuje činnosť organizácií a ďalších subjektov vytvorených obecným zastupiteľstvom,
- f) organizačno – technicky zabezpečuje plnenie úloh štátnej správy, prenesených na obec.

Tieto úlohy zabezpečuje cez nasledovné referáty:

- ❖ Podateľňa, referát registratúry, pokladňa, referát civilnej ochrany obyvateľstva
- ❖ Referát matriky, sociálnej starostlivosti, referát evidencie obyvateľstva
- ❖ Referát daní a poplatkov a podnikateľských činností
- ❖ Referát účtovníctva, rozpočtovníctva, financovania, referát majetku
- ❖ Referát personálny a mzdový, referát bezpečnosti a ochrany zdravia pri práci, požiarnej ochrany;
- ❖ Obecná polícia
- ❖ Spoločný úrad – V záujme kvalitného, racionálneho a efektívneho zabezpečovanie výkonu prenesených úloh štátnej správy na úseku územného plánovania a stavebného poriadku, pozemných komunikácií, ochrany prírody, vodného hospodárstva v súlade s §20 a §20a/ zák. č. 369/ 1990 Zb. o obecnom zriadení v znení neskorších predpisov *obec Neded uzatvorila dňa 30.4.2003 zmluvu o zriadení spoločného stavebného úradu*, ktorého sídlom je budova Obecného úradu v Tešedíkove.

⁴Štatút obce Neded, 2007

2 ROZPOČTOVÉ HOSPODÁRENIE

Naplnenie kompetencií vyplývajúcich obci zo zákona o obecnom zriadení a kompetenčného zákona si vyžaduje mať k dispozícii obecný majetok a finančné prostriedky. Finančné prostriedky, ktorými disponuje obec sú dané rozpočtom obce. Rozpočet je základom finančného hospodárenia obce, ktorý sa zostavuje na obdobie jedného kalendárneho roka. Rozpočet obce, zmeny rozpočtu ako aj záverečný účet obce schvaľuje obecné zastupiteľstvo, ktoré kontroluje aj čerpanie rozpočtu.

Rozpočet obce obsahuje príjmy a výdavky spojené s činnosťou samosprávy, finančné vzťahy k štátnemu rozpočtu, k rozpočtu vyššieho územného celku, k rozpočtom iných obcí a finančné vzťahy k právnickým osobám a fyzickým osobám.

Hospodárenie obce sa riadilo podľa schváleného rozpočtu na rok 2018. Rozpočet obce bol schválený obecným zastupiteľstvom dňa **26.03.2018** uznesením č. **28/OZ/2018**

Úprava rozpočtu bola schválená dňa **27.11.2018** uznesením č. **35/OZ/2018**.

2.1 Plnenie príjmov za rok 2018

Rozpočtové hospodárenie vychádza z tvorby finančnej štruktúry, ktorá sa premieta v tvorbe rozpočtových príjmov.

Tabuľka 8 Príjmová časť rozpočtu obce za rok 2018

	2018		
	Upravený rozpočet [€]	Skut. [€]	Plnenie [%]
Bežné príjmy	2 016 663,26	1 826 456,14	90,57
Kapitálové príjmy	181 864,51	181 864,51	100,00
Bežné príjmy ZŠ	27 309,71	27 309,71	100,00
Celkom	2 225 837,48	2 035 630,36	91,45

Zdroj: OcÚ Neded – Záverečný účet za rok 2018

Rozpočtové príjmy zahŕňajú tieto základné prvky: bežné príjmy, kapitálové príjmy a príjmové finančné operácie, ktoré sú súčasťou rozpočtu obce, ale považujú sa ako mimorozpočtové.

Tabuľka 9 Príjmová časť rozpočtu obce za rok 2018 (podiel v %-ách)

	2018	
	Absolútne [€]	[%]
Príjmy celkom	2 035 630,36	100,00
Bežné príjmy - daňové	1 124 776,10	55,26
Bežné príjmy - nedaňové	221 931,83	10,90
Bežné príjmy- ostatné	479 748,21	23,57
Kapitálové príjmy	181 864,51	8,93
Príjmové finančné operácie	0	0
Bežné príjmy - ZŠ	27 309,71	1,34

Zdroj: OcÚ Neded, Záverečný účet na rok 2018

Medzi daňové príjmy patria **miestne dane a poplatky** ale aj **podielové dane**, ktoré za jednotlivé roky boli nasledovné:

Tabuľka 10 Bežné príjmy daňové (podiel v %-ách)

	2018	
	[€]	[%]
Podielové dane	947 724,00	84,26
Miestne dane a poplatky	177 052,10	15,74
Daňové príjmy celkom	1 124 776,10	100

Zdroj: Záverečný účet na rok 2018

Podielová daň- objemovo aj percentuálne sa táto daň stáva najvýznamnejším príjmom rozpočtu obce a patrí k vlastným príjmom. Samostatný výnos ide do každej obce prostredníctvom zložitého mechanizmu štyroch kritérií a niekoľkých koeficientov k jednotlivých kritériám. Kritériá vychádzajú z princípu solidarity rozdelenia výnosu tejto dane a nahrádzajú zároveň mechanizmus finančného vyrovnávania v rozpočtoch obcí.

Miestne dane a poplatky - Obecné zastupiteľstvo v Nedeďe podľa zákona SNR č. 369/1990 Zb. z. o obecnom zriadení v znení neskorších predpisov a zákona č. 582/2004 Z. z. o miestnych daniach a miestnom poplatku za komunálne odpady a drobné stavebné odpady v znení neskorších predpisov vydáva každý rok *Všeobecne záväzné nariadenie o miestnych daniach, o dani z nehnuteľností a o miestnom poplatku za komunálne odpady a drobné stavebné odpady pre obec Neded*. Tie všeobecne záväzné nariadenia upravujú **miestne dane**,

ktoré zahrňujú daň za psa, daň za užívanie verejného priestranstva, daň za ubytovanie, daň za predajné automaty, daň za nevýherné hracie prístroje, **daň z nehnuteľností**, ktorá zahŕňa daň z pozemkov, daň zo stavieb a daň z bytov. Tieto dane z nehnuteľností sa považujú za majetkové dane⁵.

Bežné príjmy nedaňové – sem patria:

- príjmy z vlastníctva, napr. príjmy z prenajatých pozemkov, z prenajatých budov, priestorov a objektov
- administratívne poplatky, napr. správne poplatky
- pokuty, penále a iné sankcie
- poplatky a platby z nepriemyselného a náhodného predaja a služieb, napr. predaj odpadových nádob, služby za odvysielané relácie v miestnom rozhlase, kopírovacie práce, za donášku obedov, za opatrovateľskú službu,...
- príjmy za materské školy a školské kluby detí, napr. príspevky rodičov

Bežné príjmy ostatné, napr. úroky z tuzemských a zo zahraničných úverov, pôžičiek, návratných finančných výpomocí, vkladov; vrátky, bežné granty a transféry.

Kapitálové príjmy sú príjmy z predaja nehnuteľného majetku, ktorý spĺňa kritériá hmotného a nehmotného majetku, napr. príjmy z predaja pozemkov, kapitálové granty a transféry.

Príjmové finančné operácie zahŕňujú *prevody prostriedkov z peňažných fondov, bankové úvery, ostatné úvery.*

⁵ SCHULTZOVÁ, A. a kolektív. 2009. *Daňovníctvo, Daňová politika a teória*. s. 97

2.2 Plnenie výdavkov za rok 2018

Tabuľka 11 Výdavková časť rozpočtu obce za jednotlivé roky

	2018		
	Upravený rozpočet [€]	Skutočnosť [€]	Plnenie [%]
Bežné výdavky	1 223 029,18	1 223 302,41	100,02
Bežné výdavky - ZŠ	434 898,20	434 898,20	100,00
Kapitálové výdavky	119 068,90	119 068,90	100,00
Výdavkové finančné	72 848,41	72 848,41	100,00
Celkom	1 849 844,69	1 850 117,92	100,01

Zdroj: Záverečný účet za rok 2018

Ak porovnáваме jednotlivé zložky výdavkov obecného rozpočtu, najvyššie výdavky vykazujú bežné výdavky.

Bežné výdavky - táto hlavná kategória, zahŕňa platby za mzdy, poisťné, tovary a služby, napr. cestovné náhrady, energie, materiál, dopravné, údržbu a opravy, nájomné. Patrí sem nákup dlhodobého majetku do 1700 € a výdavkov pri obstarávaní nehmotného majetku do 2.400 €. Ďalej sem patria i bežné transfery právnickým osobám a jednotlivcom poskytované vo forme napr. dávok, dotácií, príspevkov, členského.

Kapitálové výdavky – zahrňujú sa sem *výdavky na obstaranie hmotného majetku* a *nehmotného majetku*, vrátane výdavkov súvisiacich s obstaraním tohto majetku v zmysle zákona č. 595/2003 Z. z. o dani z príjmov.

Výdavkové finančné operácie – táto kategória pozostáva z platieb za úvery, pôžičky, návratné finančné výpomoci a kapitálovú účasť, ako aj z amortizácie (splácania) istiny úverov použitých v minulosti nákupu majetkových účastí a ostatné výdavkové operácie finančných aktív a finančných pasív.

V tabuľke č. 12 je rozpísaná štruktúra výdavkov obce Neded za rok 2018. Podľa ekonomickej klasifikácie obec Neded má nasledovné skupiny:

Tabuľka 12 Štruktúra výdavkov obce Neded

	2018	
	[€]	[%]
Správa obce	342 282,09	18,50
Fin. a rozpočtová oblasť	3 128,48	0,17
Iné všeobecné služby	5 602,45	0,30
Všeob. verejné služby	5 780,69	0,31
Trans. verejného dlhu	82 805,91	4,48
Obecná polícia	52 668,56	2,85
Ekonomická činnosť	108 531,13	5,87
Životné prostredie	87 575,13	4,73
Bývanie, rozvoj obcí, ver. zeleň	185 435,52	10,02
Verejné osvetlenie	12 109,15	0,65
Rekr. a športové služby	49 746,63	2,69
Kultúrne a náboženské služby	56 226,40	3,04
Vysielacie služby	674,88	0,03
Pohrebništvo	14 169,81	0,77
Školstvo MŠ	171 364,54	9,26
Školstvo ZŠ bez právnej subj.	105 735,46	5,72
Školstvo ŠJ MŠ	40 856,85	2,21
Školstvo ZŠ Ágostona Pongrácza	434 898,20	23,51
Sociálna starostlivosť	90 526,04	4,89
Spolu	1 850 117,92	100

Zdroj: OcÚ Neded, Záverečný účet za rok 2018

Výdavky na *správu obce* zahrňujú bežné výdavky na mzdy, poistné, cestovné, školenie, kurzy, energie, nájomné, prídely do sociálneho fondu, stravovanie, údržba obecných objektov a všetky výdavky spojené s činnosťou Obecného úradu. Investície patriace do správy sú uvedené na str. 26. Činnosť *obecnej polície* vychádza zo zákona SNR č. 564/1991 Zb. o obecnej polícii v znení neskorších zmien a doplnkov, pričom táto činnosť je zameraná na zabezpečenie verejného poriadku, ochranu verejného prostredia, ktorú v súčasnosti zabezpečujú 4 pracovníci. *Ekonomická oblasť* zahrňuje bežné výdavky na dopravu, správu a údržbu ciest, investície sú uvedené na str. 26. *Životné prostredie* zahrňuje výdavky na zber a prepravu odpadu, čistenie odpadových vôd. Výdavky na výstavby bytových jednotiek, rozvoj obce – verejná zeleň, verejné osvetlenie patria podľa ekonomickej klasifikácie do skupiny *bývanie a občianska vybavenosť*. Výstavba autobusovej zastávky v roku 2018 tiež patrí do tejto

klasifikácie a výdavky na *pohrebníctvo* obsahujú okrem bežných výdavkov na údržbu domu smútku aj investíciu vynaloženú na rekonštrukciu domu smútku (str. 26 a str. 27). Kultúrne a náboženské služby zahŕňujú najmä transfery pre právnické osoby a jednotlivcov pracujúcich v oblasti kultúry, športu, domu smútku. Do skupiny *vzdelanie* patria všetky výdavky týkajúce sa školských zariadení. Výdavky na opatrovateľské služby, prevádzkové výdavky klubu dôchodcov, jednorazová sociálna dávka pre ľudí v hmotnej núdzi patria do skupiny *sociálna starostlivosť*.

2.3 Hospodárenie obce za rok 2018

Obec po finančnom usporiadaní svojho rozpočtového hospodárenia vrátane finančných vzťahov k zriadeným právnickým osobám a fyzickým osobám, ktorým poskytla prostriedky svojho rozpočtu a finančných vzťahov k štátnemu rozpočtu, rozpočtom iných obcí a k rozpočtom vyšších územných celkov, zostaví bilanciu svojho rozpočtového hospodárenia, bilanciu svojich príjmov a výdavkov vrátane príjmov a výdavkov svojich rozpočtových organizácií.

Na základe bilancie rozpočtového hospodárenia – porovnania celkových príjmov a výdavkov svojho rozpočtu obec zistí, ako v príslušnom rozpočtovom roku hospodárila, zistí výsledok hospodárenia – prebytok alebo schodok.

Tabuľka 13 .Výsledok rozpočtového hospodárenia obce Neded

	2018
	Skut. [€]
Príjmy	2 035 630,36
Výdavky	1 850 117,92
Hospodárenie-prebytok	185 512,44

Zdroj: OcÚ Neded – Záverečný účet za rok 2018

Výsledok rozpočtového hospodárenia obec zisťuje po zúčtovaní celkových príjmov a výdavkov ako výsledok ich súhrnej bilancie ku koncu kalendárneho roka. Výsledok rozpočtového hospodárenia obce môže byť *prebytok* alebo *schodok*. Podľa zákona č. 583/2004 Z. z. o rozpočtových pravidlách územnej samosprávy a o zmene a doplnení niektorých zákonov *prebytkom* rozpočtu obce je kladný rozdiel medzi príjmami a výdavkami rozpočtu obce, *schodkom* rozpočtu obce záporný rozdiel medzi príjmami a výdavkami rozpočtu obce, pripúšťava sa len vo väzbe na kapitálový rozpočet.

Pod príjmami a výdavkami rozpočtu obce sa chápu bežné príjmy a bežné výdavky (bežný rozpočet) a kapitálové príjmy a kapitálové výdavky (kapitálový rozpočet). Súčasťou príjmov a výdavkov rozpočtu nie sú finančné operácie. Finančné operácie sú súčasťou rozpočtu obce, prostredníctvom nich sa vykonávajú prevody prostriedkov peňažných fondov obce a realizujú sa návratné zdroje financovania a ich splácanie. Za finančné operácie sa považujú aj poskytnuté pôžičky a návratné finančné výpomoci z rozpočtu obce a ich splátky, vystavené a prijaté zmenky, predaj a obstaranie majetkových účastí. *Finančné operácie* nie sú súčasťou príjmov a výdavkov rozpočtu obce, teda neovplyvňujú prebytok a schodok rozpočtu pri jeho hodnotení. Pri hodnotení správnosti zostavenia rozpočtu problémy často spôsobujú finančné operácie, ktoré nie sú súčasťou príjmov a výdavkov rozpočtu, netvorí teda ani prebytok ani schodok, ale sú súčasťou rozpočtu obce. Ich aktívny výsledok sa musí použiť len na vysporiadanie schodku kapitálového rozpočtu.

Tabuľka 14. Rozpočtové hospodárenie obce Neded za rok 2018

Rozpočet obce za rok 2018	Príjmy[€]	Výdavky[€]	Prebytok/schodok [€]
Bežný rozpočet	1 853 765,85	1 658 200,61	195 565,24
Kapitálový rozpočet	181 864,51	119 068,90	62 795,61
Rozpočet spolu	2 035 630,36	1 777 269,51	258 360,85
Finančné operácie	0	72 848,41	-72 848,41
Rozpočet celkom	2 035 630,36	1 850 117,92	185 512,44

Zdroj: OcÚ Neded, Záverečný účet za rok 2018

Prebytok rozpočtu v sume 258 360,85 EUR zistený podľa ustanovenia § 10 ods. 3 písm. a) a b) zákona č. 583/2004 Z.z. o rozpočtových pravidlách územnej samosprávy a o zmene a doplnení niektorých zákonov v znení neskorších predpisov, z tohto **prebytku vylučujú :**

- nevyčerpané prostriedky z **MR** účelovo určené na kapitálové výdavky poskytnuté v predchádzajúcom rozpočtovom roku v sume **170 104,51 EUR** od Bethlen Gábor Alapkezelő zrt.- dotácia na rozšírenie kapacity materskej školy s prístavbou, čím upravený prebytok pre tvorbu rezervného fondu je vo výške **88 256,34 EUR**.

Prebytok rozpočtu v sume 185 512,44 EUR upravený o nevyčerpané prostriedky z MR, bude vo výške **15 407,93 EUR** použitý na tvorbu **rezerného fondu**.

BILANCIA AKTÍV A PASÍV

Obec

Tabuľka 15 A K T Í V A

Názov	ZS k 1.1.2018 v EUR	KZ k 31.12.2018 v EUR
Majetok spolu	9 973 325,31	9 729 736,83
Neobežný majetok spolu	9 557 353,23	9 200 846,86
z toho :		
Dlhodobý nehmotný majetok	13 847,26	0
Dlhodobý hmotný majetok	8 832 723,98	8 490 064,87
Dlhodobý finančný majetok	710 781,99	710 781,99
Obežný majetok spolu	412 661,66	524 557,67
z toho :		
Zásoby	4 595,26	4 735,97
Zúčtovanie medzi subjektami VS	25 472,35	25 472,35
Dlhodobé pohľadávky	0	0
Krátkodobé pohľadávky	126 078,65	89 397,53
Finančné účty	246 515,40	394 951,82
Poskytnuté návratné fin. výpomoci dlh.	10 000,00	10 000,00
Poskytnuté návratné fin. výpomoci krát.	0	0
Časové rozlíšenie	3 310,42	4432,30

Tabuľka 16 P A S Í V A

Názov	ZS k 1.1.2018 v EUR	KZ k 31.12.2018 v EUR
Vlastné imanie a záväzky spolu	9 973 325,31	9 729 736,83
Vlastné imanie	2 742 580,76	2 947 327,71
z toho :		
Oceňovacie rozdiely	0	0
Fondy	0	0
Výsledok hospodárenia	2 742 580,76	2 947 327,71
Záväzky	1 020 689,15	933 817,63
z toho :		
Rezervy	2 425,00	2270,50
Zúčtovanie medzi subjektami VS	8 198,06	0
Dlhodobé záväzky	644 027,31	614 103,07
Krátkodobé záväzky	297 041,62	294 197,91
Bankové úvery a výpomoci	68 997,16	23 246,15
Časové rozlíšenie	6 210 055,40	5 848 591,49

Za konsolidovaný celok
Tabuľka 17 **A K T Í V A**

Názov	ZS k 1.1.2018 v EUR	KZ k 31.12.2018 v EUR
Majetok spolu	10 017 583,48	9 773 448,60
Neobežný majetok spolu	9 580 442,58	9 223 072,63
z toho :		
Dlhodobý nehmotný majetok	13 847,26	0
Dlhodobý hmotný majetok	8 859 133,33	8 515 610,64
Dlhodobý finančný majetok	707 461,99	707 461,99
Obežný majetok spolu	432 601,02	545 987,91
z toho :		
Zásoby	5 578,27	6 190,49
Zúčtovanie medzi subjektami VS	292,80	210,00
Dlhodobé pohľadávky	-	-
Krátkodobé pohľadávky	135 889,80	101 477,16
Finančné účty	290 840,15	438 110,26
Poskytnuté návratné fin. výpomoci dlh.	-	-
Poskytnuté návratné fin. výpomoci krát.	-	-
Časové rozlíšenie	4 539,88	4 388,06

Tabuľka 18 **P A S Í V A**

Názov	ZS k 1.1.2018 v EUR	KZ k 31.12.2018 v EUR
Vlastné imanie a záväzky spolu	10 017 583,48	9 773 448,60
Vlastné imanie	2 738 191,34	2 940 315,04
z toho :		
Oceňovacie rozdiely	-	-
Fondy	-	-
Výsledok hospodárenia	2 738 191,34	2 940 315,04
Záväzky	1 068 963,38	984 486,31
z toho :		
Rezervy	4 491,75	3957,79
Zúčtovanie medzi subjektami VS	8 198,06	0
Dlhodobé záväzky	647 570,05	616 655,87
Krátkodobé záväzky	339 706,36	340 626,50
Bankové úvery a výpomoci	68 997,16	23 246,15
Časové rozlíšenie	6 210 428,76	5 848 647,25

4. VÝVOJ POHLĀDÁVOK A ZÁVÄZKOV

4.1 Pohľadávky

Tabuľka 19 Za obec: k 31.12.2018:

		ZS k 1.1.2018 v EUR	KZ k 31.12.2018 v EUR
	KD pohľadávky	126 078,65	89 397,53
315	Ostatné pohľadávky	0	44,07
318	Pohľadávky z nedaň. príjmov	131 665,01	137 613,15
319	Pohľadávky z daň. príjmov	79 869,84	65 582,06
391	Opr. položka k pohľadávkam	- 89 878,39	- 119 480,66
378	Iné pohľadávky	4 422,19	5 638,91

Tabuľka 20 Za konsolidovaný celokk 31.12.2018:

		ZS k 1.1.2018 v EUR	KZ k 31.12.2018 v EUR
	KD pohľadávky	135 889,80	101 477,16
311	Odberatelia	9 750,00	10 222,04
315	Ostatné pohľadávky	0	44,07
318	Pohľadávky z nedaň. príjmov	78 425,79	74 659,17
319	Pohľadávky z daň. príjmov	43 230,67	9055,38
336	Zúčt. s org. soc. a zdrav.poist.	0	1406,16
378	Iné pohľadávky	4 483,34	6090,34

4.2 Záväzky

Tabuľka 21 Za obec k 31.12.2018:

		ZS k 1.1.2018 v EUR	KZ k 31.12.2018 v EUR
B:	Záväzky:	1 020 689,15	933 817,63
B.I:	Rezervy:	2 425,00	2 270,50
323	Rezervy ostatné krátkodobé:	2 425,00	2 270,50
B.II:	Zúčtovanie medzi subj. VS:	8 198,06	0
357	Ost. zúčt. rozpočtu obce ZŠ	8 198,06	0
B.III:	Dlhodobé záväzky:	644 027,31	614 103,07
479	Ostatné DD záväzky	640 820,76	610 968,44
472	Záväzky zo sociálneho fondu	3 206,55	3 134,63
B.IV:	Krátkodobé záväzky:	297 041,62	294 197,91
321	Dodávatelia	9 506,03	1 109,30
324	Prijaté preddavky	42,44	30,21
479	Ostatné KD záväzky	31 210,97	29 344,76
326	Nevyfakturované dodávky	42 468,30	6 247,28

379	Iné záväzky	51,94	1 263,69
331	Zamestnanci	26 081,18	51 274,91
333	Ost.záväzky voči zam.	-	-
336	Zúčt. s org. soc. poistenia	19 046,79	24 600,78
342	Ostatné priame dane	4 359,43	10 222,47
372	Transf. mimo VS	163 409,28	170 104,51
B.V:	Bankové úvery a výpomoci	68 997,16	23 246,15
	Bankové úvery dlhodobé	23 246,15	6 086,15
	KD bankové úvery	45 751,01	17 160,00

Tabuľka 22 Za konsolidovaný celokk 31.12.2018:

		ZS k 1.1.2018 v EUR	KZ k 31.12.2018 v EUR
B:	Záväzky:	1 068 963,38	984 486,31
B.I:	Rezervy:	4 491,75	3 957,79
323	Rezervy ost. krátkodobé:	4 491,75	3 957,79
B.II:	Zúčt. medzi subj. VS:	8 198,06	0
357	Ost. zúčt. rozpočtu obce ZŠ	8 198,06	0
B.III:	Dlhodobé záväzky:	647 570,05	616 655,87
479	Ostatné DD záväzky	640 820,76	610 968,44
472	Záväzky zo soc. fondu	6 749,29	5 687,43
B.IV:	Krátkodobé záväzky:	339 706,36	340 626,50
321	Dodávatelia	12 302,61	6 890,43
324	Prijaté preddavky	42,44	30,21
479	Ostatné KD záväzky	31 272,47	29 345,76
326	Nevyfakturované dodávky	41 491,54	5 798,62
379	Iné záväzky	4 768,61	5 929,62
331	Zamestnanci	46 279,59	73 139,99
333	Ost.záväzky voči zam.	960,43	32,25
336	Zúčt. s org. soc. poistenia	31 343,50	36 641,69
341	Daň z príjmov	480,00	0
342	Ostatné priame dane	7 232,06	12 660,50
343	Daň z pridanej hodnoty	73,95	0
345	Ostatné dane a poplatky	49,88	52,92
372	Transf. mimo VS	163 409,28	170 104,51
B.V:	Bankové úvery a výpomoci	68 997,16	23 246,15
	Bank. úvery dlhodobé	23 246,15	6 086,15
	KD bankové úvery	45 751,01	17 160,00

5. OSTATNÉ DÔLEŽITÉ INFORMÁCIE

5.1 Prijaté granty a transfery

Tabuľka 23 V roku 2018 obec prijala nasledovné granty a transfery:

Poskytovateľ - 1 -	Účelové určenie grantu, transferu - 2 -	Suma poskytnutých fin. prostr. - 3 -	Suma skutočne použitých fin. prostr. - 4 -	Rozdiel stĺ.3- stĺ.4)
Okresný úrad Šaľa	Odmena skladníka materiálu CO	231,76	231,76	0
Okresný úrad Šaľa	Register obyvateľov	1 095,60	1 095,60	0
Okresný úrad Šaľa	Transfer na matriku	4 466,45	4 466,45	0
Okresný úrad Šaľa	Register adries	40,40	40,40	0
Okresný úrad Šaľa	Transfer na voľby	2 072,44	2 072,44	0
ÚPSVaR NZ	Podpora AČ	4 834,58	4 834,58	0
Krajský úrad Nitra	Spoločný stavebný úrad	3 685,20	3 685,20	0
Krajský úrad pre	Transfer na pozemné	143,42	143,42	0
Krajský úrad ŽP	Transfer na životné prostredie	316,72	316,72	0
Okresný úrad Nitra - Odbor školstva	Normatívne fin. prostriedky	441 594,00	441 594,00	0
Okresný úrad Nitra - Odbor školstva	Nenormatívne fin. prostriedky - vzdelávacie poukazy	5 236,00	5 236,00	0
ÚPSVaR NZ	Školské potreby	830,00	830,00	0
ÚPSVaR NZ	Strava v hmotnej núdzi	4 484,36	4 484,36	0
ÚPSVaR NZ	Rodinné prídavky	1 278,40	1 278,40	0
Okresný úrad Nitra - Odbor školstva	Nenormatívne fin. prostriedky - fin. MŠ	4 748,00	4 748,00	0

5.2 Poskytnuté dotácie

Tabuľka 24

Žiadateľ dotácie - 1 -	Suma poskytnutých finančných prostriedkov - 2 -	Suma skutočne použitých finančných prostriedkov - 3 -	Rozdiel (stĺ.2 - stĺ.3)
FC Neded	47 600,00	47 600,00	0
Stolný tenis	500,00	500,00	0
Kulturista	500,00	500,00	0

Felvidéki vágta	300,00	300,00	0
Hokejové derby	300,00	300,00	0
Matica Slovenská	500,00	500,00	0
Obč. združenie NIGET	500,00	500,00	0
CSEMADOK	600,00	600,00	0
Spevokol Napsugár	500,00	500,00	0
EUROCAMP	3 210,70	3 210,70	0
Miestne kultúrne stredisko	25.500,00	25.500,00	0
Športcentrum, knižnica	546,63	546,63	0

5.3 Významné investičné akcie v roku 2018

Medzi významné položky kapitálového rozpočtu patrí:

a) Verejná správa

Z rozpočtovaných 10 228,49 EUR bolo skutočne vyčerpané k 31.12.2018 v sume 10 228,49 EUR, čo predstavuje 100 % čerpanie.

- Elektrická panvica a el. varný 3 000,00 EUR
- Uni kuchynský robot – KD 1 980,00 EUR
- Digestor – KD 2 013,29 EUR
- Vchodové dvere a okná na ob. obj. s.č. 857 3 235,20 EUR

b) Ekonomická činnosť

Z rozpočtovaných 96 964,13 EUR bolo skutočne vyčerpané k 31.12.2018 v sume 96 964,13 EUR, čo predstavuje 100 % čerpanie.

- Projektová dokumentácia – Rozšírenie kapacity Materskej školy 9 430,00 EUR
- Rozšírenie kanalizácie – kanalizačné prípojky 18 520,12 EUR
- Rekonštrukcia miest. komunikácií 41 913,34 EUR
- Rekonštrukcia futbalového štadióna 27 100,67 EUR

c) Verejná zeleň

Z rozpočtovaných 6 375,43 EUR bola skutočne vyčerpaná k 31.12.2018 suma 6 375,43 EUR, čo predstavuje 100 % čerpanie.

- Autobusová zastávka 6 375,43 EUR

d) Pohrebníctvo

Z rozpočtovaných 5 500,85 EUR bolo skutočne vyčerpané k 31.12.2018 v sume 5 500,85 EUR, čo predstavuje 100 % čerpanie.

- Rekonštrukcia domu smútku 5 500,85 EUR

5.4 Predpokladaný budúci vývoj činnosti

- Pokračovanie projektu Rozšírenie kapacity Materskej školy
- Rekonštrukcia materskej školy a modernizácia kuchyne
- Rekonštrukcia obecného úradu

5.5 Udalosti osobitného významu po skončení účtovného obdobia

Obec nezaznamenala žiadnu udalosť osobitného významu po skončení účtovného obdobia

Obec nemá náklady na činnosť v oblasti výskumu a vývoja.

Obec nemá organizačnú zložku v zahraničí.

Prílohy:

- Konsolidovaná účtovná závierka: Súvaha, Výkaz ziskov a strát, Poznámky
- Výrok audítora ku konsolidovanej účtovnej závierke