

GAMA – poľnohospodárske družstvo Pavlovce nad Uhom

**VÝROČNÁ SPRÁVA  
ZA ROK KONČIACI  
K 31.12.2019**

---

Adresa: GAMA poľnohospodárske družstvo Pavlovce n/U  
072 14 Pavlovce n/U, č. 74  
IČO: 31 721 613  
Telefón: 056/64 944 16

## O B S A H

### PREHLAD FINANČNÝCH ÚDAJOV ZA ROKY 2017 - 2019

#### SPRÁVA PREDSTAVENSTVA O PODNIKATELSKEJ ČINNOSTI V ROKU 2019:

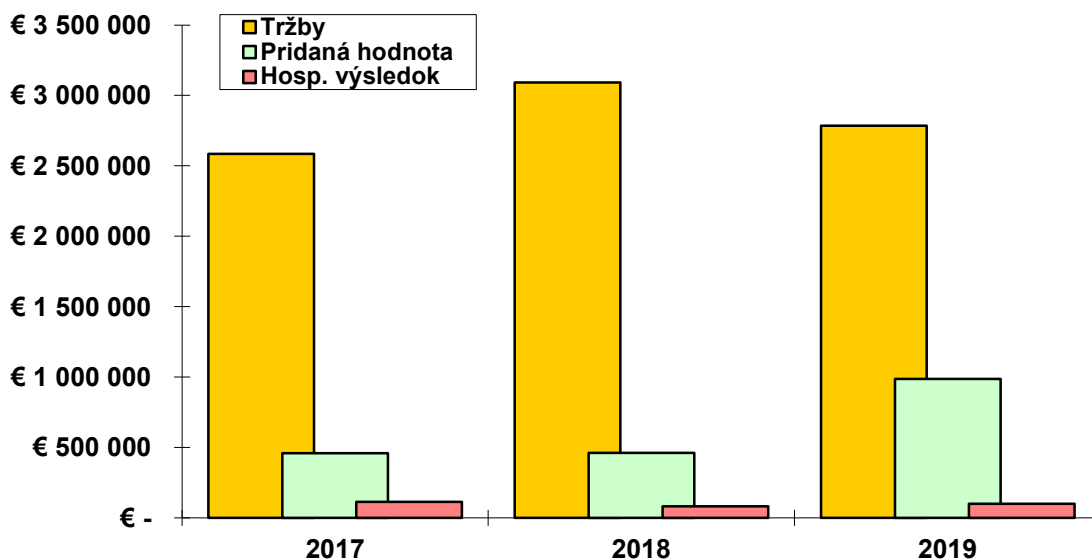
- a) Informácie o vývoji účtovnej jednotky, o stave v ktorom sa nachádza a o významných rizikách a neistotách, ktorým je účtovná jednotka vystavená.
- b) Informácie o udalostiach osobitného významu, ktoré nastali po skončení účtovného obdobia, za ktoré sa vyhotovuje výročná správa.
- c) Informácie o predpokladanom budúcom vývoji činnosti účtovnej jednotky.
- d) Informácia o nákladoch na činnosť v oblasti výskumu a vývoja.
- e) Informácia o nadobúdaní vlastných obchodných podielov.
- f) Návrh na schválenie účtovnej závierky a na rozdelenie zisku alebo vyrovnanie straty.
- g) Informácie o údajoch požadovaných podľa osobitných predpisov.
- h) Informácie o tom, či účtovná jednotka má organizačnú zložku v zahraničí

#### ÚČTOVNÁ ZÁVIERKA ZA ROK 2019

- Bilancia (súvaha)
- Výkaz ziskov a strát

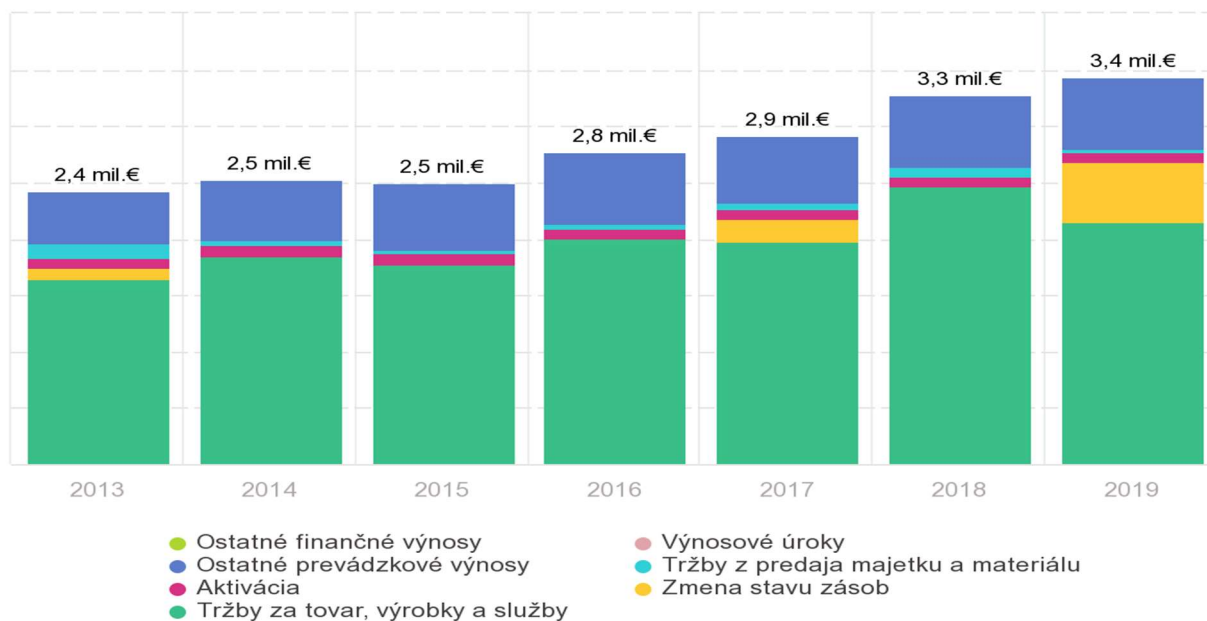
## PREHLAD FINANČNÝCH ÚDAJOV ZA ROK 2017-2019

### TRŽBY, PRIDANÁ HODNOTA, HOSP. VÝSLEDOK 2017-2019



### Celkové výnosy

GAMA - poľnohospodárske družstvo Pavlovce nad Uhom



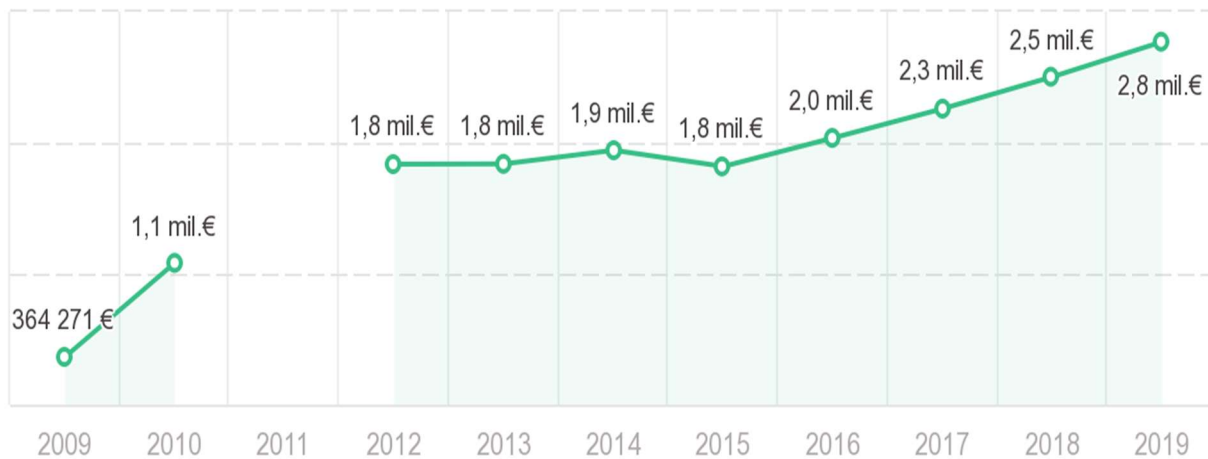
FinStat.sk

V roku 2019 došlo k rastu celkových výnosov z hospodárskej činnosti aj z dôvodu zvýšenia zmeny stavu zásob. Naopak v roku 2019 oproti roku 2018 poklesli tržby za

tovar, výrobky a služby čo bolo spôsobené hlavne dôvodom, ktorý sa uvádza v správe predstavenstva za rok 2019.

## Tržby

GAMA - poľnohospodárske družstvo Pavlovce nad Uhom

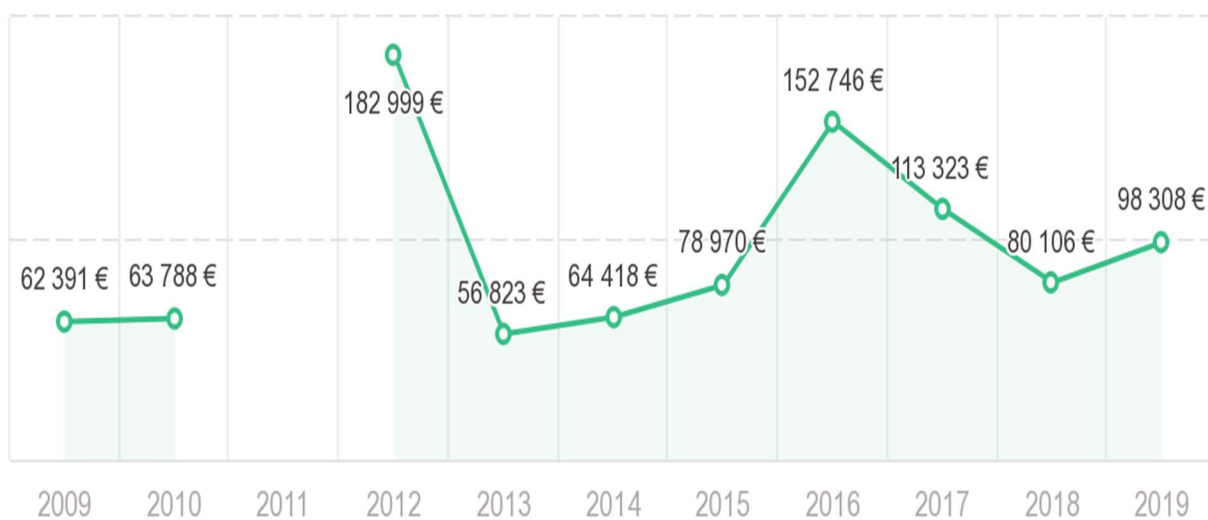


FinStat.sk

Hrubé tržby podniku GAMA – PD stúpli medziročne z 2 504 416 € na 2 771 852 € čo znamená nárast oproti minulému roku 9,65%.

## Zisk

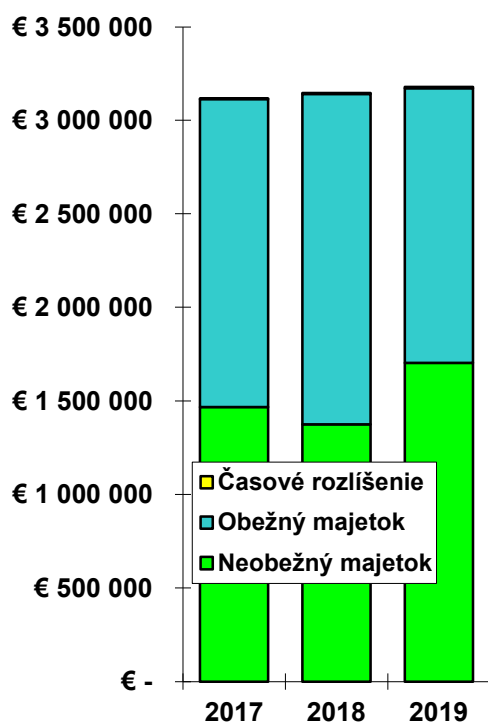
GAMA - poľnohospodárske družstvo Pavlovce nad Uhom



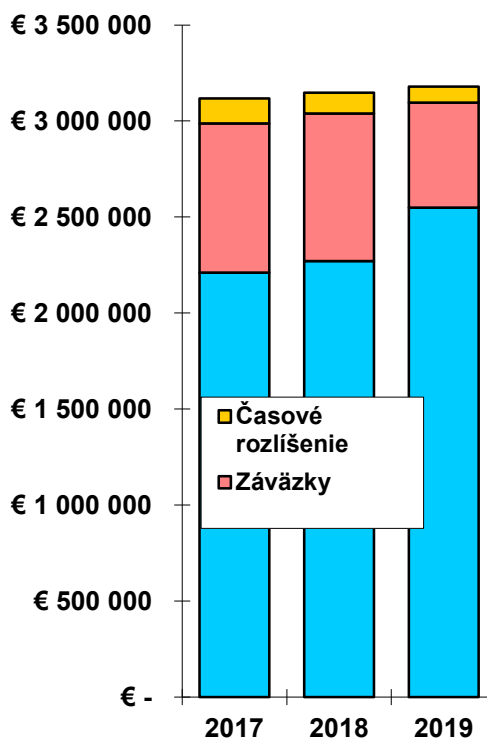
FinStat.sk

Zisk po zdanení GAMA – PD kopíroval priemerné hodnoty posledných piatich rokov. V číselnom vyjadrení dosiahol podnik zisk na úrovni 98 308€ čo je o 18 202€ viac ako v účtovnom roku 2018.

## AKTÍVA 2017 – 2019

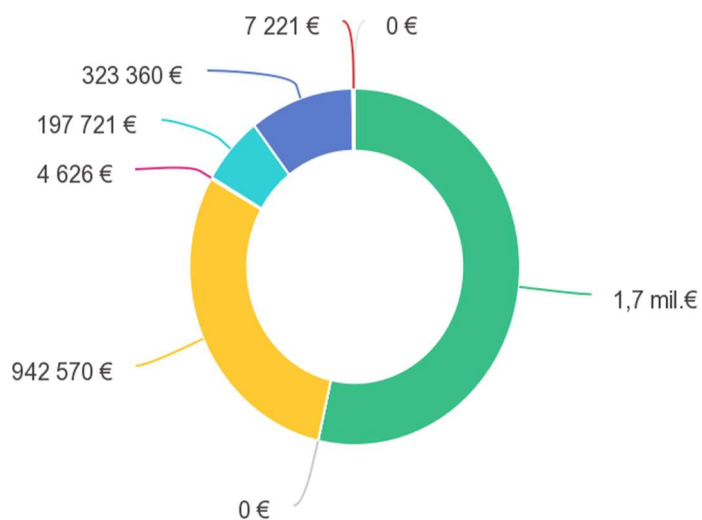


## PASÍVA 2017 – 2019



## Aktíva

GAMA - poľnohospodárske družstvo Pavlovce nad Uhom

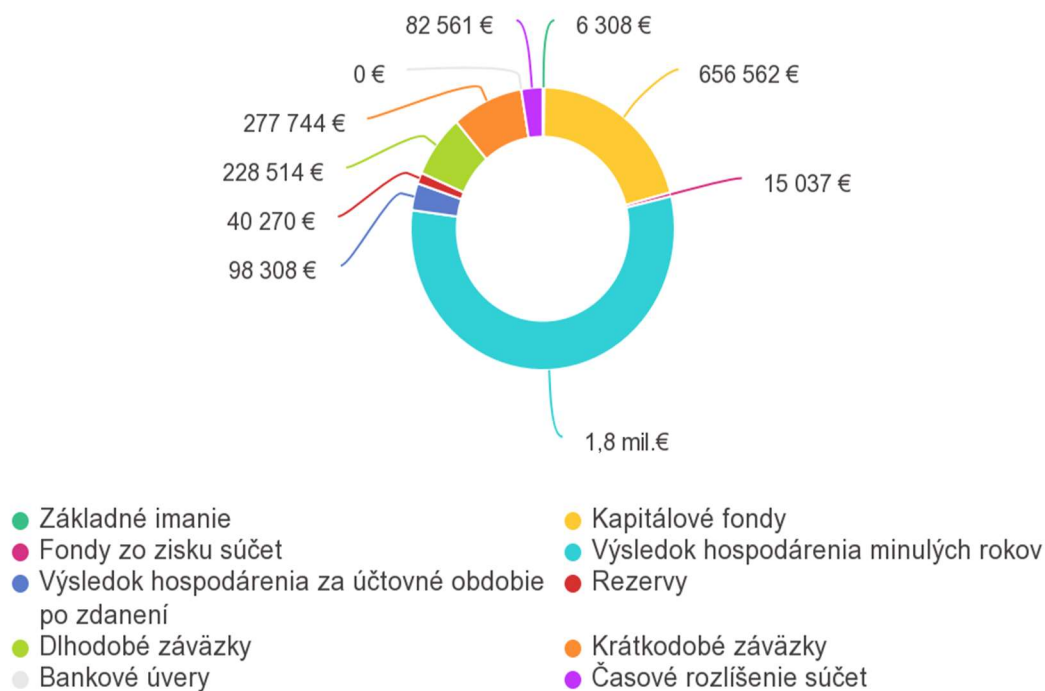


- Dlhodobý nehmotný majetok súčet
- Dlhodobý finančný majetok súčet
- Dlhodobé pohľadávky súčet
- Finančné účty súčet
- Dlhodobý hmotný majetok súčet
- Zásoby súčet
- Krátkodobé pohľadávky súčet
- Časové rozlíšenie

FinStat.sk

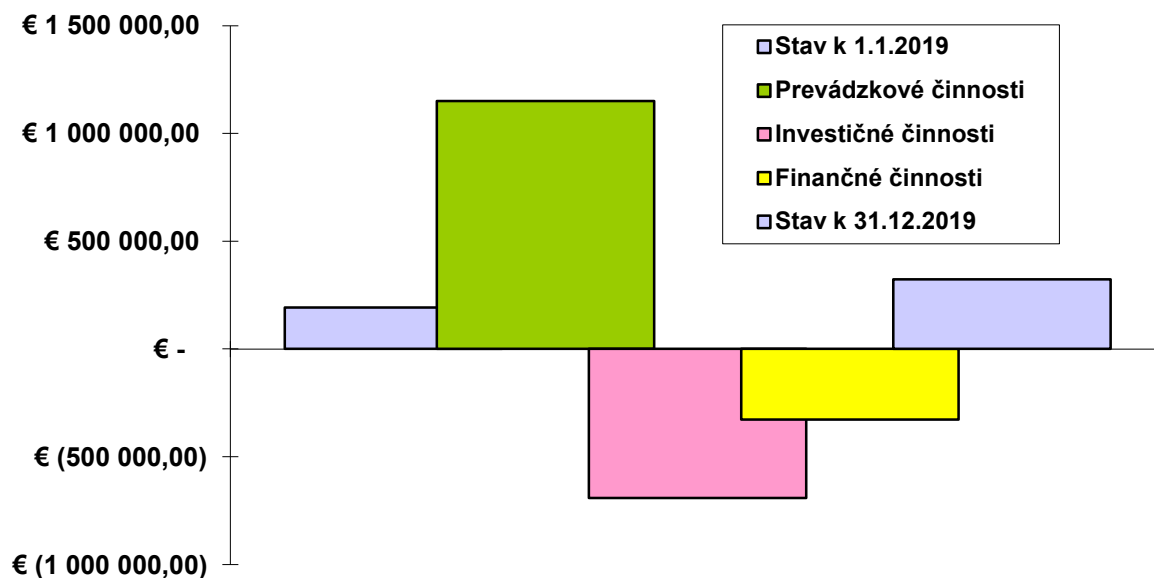
# Pasíva

GAMA - poľnohospodárske družstvo Pavlovce nad Uhom



FinStat.sk

## PREHLAD PEŇAŽNÝCH TOKOV 2019



## SPRÁVA PREDSTAVENSTVA O PODNIKATELSKEJ ČINNOSTI V ROKU 2019

---

### **a) Informácie o vývoji účtovnej jednotky, o stave v ktorom sa nachádza a o významných rizikách a neistotách, ktorým je účtovná jednotka vystavená.**

*Predstavenstvo družstva GAMA – poľnohospodárske družstvo Pavlovce nad Uhom na zasadnutí k uzatvoreniu účtovnej závierky zhodnotilo rok 2019 ako veľmi kritický a hektický. Po konkurencie schopnej jari vyzerali byť porasty v perfektnom stave a kondícií vyprodukovať rekordne vysoké úrody. Nanešťastie tieto úrody neboli dosiahnuté z dôvodu vyššej moci, ktoré deň – dva pred zberom úrody zaúradovala. Družstvo GAMA – PD postihol pred zberom silný ľadovec, ktorý vytvoril veľké staty na produkcii a kvalite porastov čo malo za následok aj nižšie úrody a hlavne nekvalitné produkty rastlinnej výroby. Našťastie mal podnik dostatočnú zásobu finančných zdrojov z predchádzajúcich období a nebolo nutné meniť štruktúru výroby ani prepúšťať zamestnancov podniku. Podnik napredoval po technologickej stránke keďže sa v roku 2019 skolaudovala výrobná krmných zmesí, ktorá by mala mať za účel zvýšenie konkurencie schopnosti živočíšnej výroby a taktiež ušetrenie pracovných síl, ktoré sa na tejto výrobe spolu podielali. Z celkového hľadiska je účtovná jednotka podľa predstavenstva zdravá a nejaví známky úpadku, poklesu. Napredovanie podniku je zamerané na rastlinnú a živočíšnu výrobu spolu s zvyšovaním konkurencie schopností týchto úsekov. Vedenie podniku GAMA – PD očakáva priaznivejší rok a snaží sa znížiť riziko týchto neobmedziteľných škôd. Medzi jednu z hlavných priorít podniku GAMA – PD je poistiť úrodu roku 2020 aby sa predišlo rovnakému scenáru ako v roku 2019. Z celkového hľadiska javí účtovná jednotka súdržnosť a excelentné finančné ukazovatele, ktoré by mali byť minimálne dorovnané ak nie prekonané práve v nasledujúcom roku.*

### **VÝKAZ ZISKOV A STRÁT**

Ukazovatele efektívnosti hospodárenia:

**k 31.12.2019**

**k 31.12.2018**

#### **a) Rentabilita celkového kapitálu**

$$\frac{\text{Použiteľný zisk+úroky} \quad 105\,355}{\text{Celkový kapitál k 1.1.} \quad 3\,146\,445} \times 100 = \begin{matrix} 3,35 \% & 2,70 \% \end{matrix}$$

#### **b) Rentabilita vlastného kapitálu:**

$$\frac{\text{Použiteľný zisk} \quad 98\,308}{\text{Vlastný kapitál k 1.1.} \quad 2\,270\,495} \times 100 = \begin{matrix} 4,33 \% & 3,62 \% \end{matrix}$$

#### **c) Nákladová rentabilita**

$$\frac{\text{Hosp.výsledok} \quad 98\,308}{\text{Celkové náklady} \quad 3\,331\,825} \times 100 = \begin{matrix} 2,95 \% & 2,55 \% \end{matrix}$$

#### **d) Nákladovosť**

Náklady celkom	3 331 825	=	x 100 =	97,13 %	97,51 %
Výnosy celkom	3 430 133				



#### **BILANCIA (SÚVAHA)**

Analýza štruktúry majetku (aktív), popis obchodného majetku, stálych aktív, obežného majetku, ostatných aktív, %-tuálne zloženie, medziročný pohyb. Analýza zdrojov (pasív), vlastného imania, cudzích zdrojov, ostatných pasív.

#### **ŠTRUKTÚRA MAJETKU A ZDROJOV**

Ukazovateľ (v eurách)	Stav k 31.12.2018	%	Stav k 31.12.2019	%	Rozdiel 2019 – 2018
Neob majetok	1 374 116	43,7	1 702 492	53,6	+328 376
Obež majetok	1 766 055	56,1	1 468 277	46,2	-297 778
<i>zásoby</i>	879 183	27,9	942 570	29,7	+ 63 387
<i>pohl'advky</i>	694 277	22,1	202 7	6,4	-491 930
<i>fin. majetok</i>	192 595	6,1	323 360	10,1	+130 765
Čas. Rozlíšenie	6 274	0,2	7 221	0,2	+ 947
<b>Aktíva celkom</b>	<b>3 146 445</b>	<b>100</b>	<b>3 177 990</b>	<b>100</b>	<b>+ 31 545</b>
Vlastné imanie	2 270 495	72,2	2 548 901	80,2	+278 406
Záväzky	767 320	24,4	546 528	17,2	-220 792
<i>bankové úvery</i>	164 960	5,2	-	-	-164 960
Čas. rozlíšenie	108 630	3,4	82 61	2,6	- 26 069
<b>Pasíva celkom</b>	<b>3 146 445</b>	<b>100</b>	<b>3 177 990</b>	<b>100</b>	<b>+ 31 545</b>

2019 2018

**Miera krytia investičného majetku vlastným kapitálom:**

$$\frac{\text{Vlastný kapitál}}{\text{Stále aktíva}} = \frac{2\,548\,901}{1\,702\,492} \times 100 = \begin{matrix} 149,7\% & 165,2\% \end{matrix}$$

**Finančná stabilita (koeficient samofinancovania):**

$$\frac{\text{Vlastný kapitál}}{\text{Celkové aktíva}} = \frac{2\,548\,901}{3\,177\,990} \times 100 = \begin{matrix} 80,2\% & 72,2\% \end{matrix}$$

**Celková zadlženosť (veriteľské riziko):**

$$\frac{\text{Cudzí kapitál}}{\text{Celkové aktíva}} = \frac{546\,528}{3\,177\,990} \times 100 = \begin{matrix} 17,2\% & 24,4\% \end{matrix}$$

**Z toho úverová zadlženosť:** - 5,2 %

**Okamžitá likvidita**

$$\frac{\text{Finančný majetok}}{\text{Krátkodobé záv.vč.úverov}} = \frac{323\,360}{318\,014} = 1,017$$

Optimálny stav je v rozpätí: 0,2 - 0,5

**Bežná likvidita**

$$\frac{\text{Obežný majetok - zásoby}}{\text{Krátkodobé záväzky + úvery}} = \frac{525\,707}{318\,014} = 1,653$$

Optimálny stav je v rozpätí: 1,0 - 1,5

**Celková likvidita**

$$\frac{\text{Obežný majetok}}{\text{Krátkodobé záv.vč.úverov}} = \frac{1\,468\,277}{318\,014} = 4,617$$

Optimálny stav je v rozpätí: 2,0 - 2,5

**Pracovný kapitál:** (obežný majetok - krátkodobé záväzky)

$$1\,468\,277 - 318\,014 = 1\,150\,263 \text{ eur}$$

**b) Informácie o udalostiach osobitného významu, ktoré nastali po skončení účtovného obdobia, za ktoré sa vyhotovuje výročná správa.**

*Po skončení účtovného obdobia nenastali skutočnosti osobitného významu.*

**c) Informácie o predpokladanom budúcom vývoji činnosti účtovnej jednotky.**

*Budúci vývoj podniku bol popísaný v správe predstavenstva za rok 2019, ktoré sa prikladá k účtovnej závierke a vo výročnej správe z dôvodu udržania si Know-How nebude zverejnená.*

**d) Informácia o nákladoch na činnosť v oblasti výskumu a vývoja.**

*Družstvo v oblasti výskumu a vývoja nevyakuje žiadne čerpanie nákladov.*

**e) Informácia o nadobúdaní vlastných obchodných podielov.**

*Družstvo v roku 2019 nenadobúdalo vlastné obchodné podiely.*

**f) Návrh na schválenie účtovnej závierky za rok 2019 a na rozdelenie zisku alebo vyrovnanie straty.**

Predstavenstvo GAMA PD Pavlovce n/U v zmysle stanov družstva po preskúmaní ročnej účtovnej závierky a výročnej správy za rok 2019 a správy audítora, predkladá členskej schôdzi na schválenie návrh:

1. Schváliť účtovnú závierku a výročnú správu za rok 2019.

2. Hospodársky výsledok zisk 98 308,24 € zúčtovať nasledovne:

.....98308,24.... €, v prospech nerozdeleného zisku minulých rokov

.....0,00..... €, na výplatu podielov na zisku

**g) Informácie o údajoch požadovaných podľa osobitných predpisov.**

*Pre družstvo bezpredmetné.*

**h) Informácie o tom, či účtovná jednotka má organizačnú zložku v zahraničí**

*Družstvo nemá organizačnú zložku v zahraničí.*

---

Vedúci OEÚ – Bc. Michal Mišľan

---

Predseda predstavenstva – Ing. Michal Žolna

**GAMA PD Pavlovce nad Uhom**  
**BILANCIA K 31.12.2019, 2018, 2017**

	<b>31.12.2019</b>	<b>31.12.2018</b>	<b>31.12.2017</b>
<b>Majetok (v eurách)</b>			
<b>Neobežný majetok</b>	<b>1 702 492</b>	<b>1 374 116</b>	<b>1 466 590</b>
Dlhodobý nehmotný majetok	-	-	-
Dlhodobý hmotný majetok	1 702 492	1 374 116	1 466 590
- Pozemky	268 952	194 971	194 971
- Stavby	400 380	710 800	298 384
- Samostatné hnutelné veci	364 365	330 534	368 326
- Základné stádo	127 457	130 836	128 567
- Ostatný dlhodobý hmotný majetok	541 188	2 800	3 583
- Obstarávaný dlhod. hm.majetok	150	4 175	472 759
Dlhodobý finančný majetok	-	-	-
<b>Obežný majetok</b>	<b>1 468 277</b>	<b>1 766 055</b>	<b>1 646 247</b>
Zásoby	942 570	879 183	778 929
- Materiál	127 379	149 064	4 403
- Nedokončená výroba	299 501	291 535	301 963
- Výrobky	351 203	293 745	323 764
- Zvieratá	164 487	144 839	148 799
Odložená daňová pohľadávka	4 626	4 172	1 247
Krátkodobé pohľadávky	197 721	690 105	773 415
- Pohľadávky z obchodného styku	157 068	76 724	85 154
- Pohľadávky voči členom	-	-	-
- Daňové pohľadávky a dotácie	40 653	612 944	688 261
- Iné pohľadávky	-	437	-
Finančné účty	323 360	192 595	92 656
- Peniaze	4 149	5 393	1 635
- Účty v bankách	319 211	187 202	91 021
<b>Časové rozlíšenie</b>	<b>7 221</b>	<b>6 274</b>	<b>3 536</b>
- Náklady budúcich období dlhodobé	2 580	1 565	183
- Náklady budúcich období krátkodobé	4 641	4 709	3 353
<b>MAJETOK CELKOM</b>	<b>3 177 990</b>	<b>3 146 445</b>	<b>3 116 373</b>

**GAMA PD Pavlovce nad Uhom**  
**BILANCIA K 31.12.2019, 2018, 2017**

	<b>31.12.2019</b>	<b>31.12.2018</b>	<b>31.12.2017</b>
<b>Vlastné imanie a záväzky</b> <b>(v eurách)</b>			
<b>Vlastné imanie</b>	<b>2 548 901</b>	<b>2 270 495</b>	<b>2 210 389</b>
Základné imanie	6 308	6 308	6 308
Ostatné kapitálové fondy	656 562	443 963	440 515
Zákonné rezervné fondy	15 037	15 037	15 037
Ostatné fondy zo zisku	-	-	23 448
Výsledok hosp.min.rokov	1 772 686	1 725 081	1 611 758
Výsledok hosp.za účtovné obdobie	98 308	80 106	113 323
<b>Záväzky</b>	<b>546 528</b>	<b>767 320</b>	<b>775 708</b>
Dlhodobé záväzky	228 514	123 750	97 150
- Ostatné dlhodobé záväzky	168 082	60 776	39 121
- Záväzky zo soc.fondu	17 636	21 631	27 306
- Odložený daňový záväzok	42 796	41 343	30 723
Dlhodobé bankové úveru	-	-	24 960
Krátkodobé záväzky	277 744	436 886	558 876
- Záväzky z obchodného styku	124 242	162 569	296 061
- Záväzky voči spoločníkom	5 650	187 101	213 063
- Záväzky voči zamestnancom	21 591	21 537	13 306
- Záväzky zo soc. poistenia	17 177	18 638	16 421
- Daňové záväzky	3 513	4 414	3 871
- Iné záväzky	105 571	42 627	16 154
Krátkodobé rezervy	40 270	41 724	34 866
Bežné bankové úvery	-	164 960	59 856
Krátkodobé finančné výpomoci	-	-	-
<b>Časové rozlíšenie</b>	<b>82 561</b>	<b>108 630</b>	<b>130 276</b>
- Výnosy budúcich období dohodové	49 539	86 985	108 631
- Výnosy budúcich období krátkod.	33 022	21 645	21 645
<b>VL.IMANIE A ZÁV. CELKOM</b>	<b>3 177 990</b>	<b>3 146 445</b>	<b>3 116 373</b>

**GAMA PD Pavlovce nad Uhom.**  
**VÝKAZ ZISKOV A STRÁT za rok 2019, 2018, 2017**

v eurách	<u>31.12.2019</u>	<u>31.12.2018</u>	<u>31.12.2017</u>
<b>Výnosy z hosp. činn. spolu</b>	<b>3 430 134</b>	<b>3 226 442</b>	<b>2 923 074</b>
Tržby z predaja tovaru	-	-	-
Tržby za predaj vlastných výrobkov	2 133 648	2 431 267	1 956 123
Tržby z predaja služieb	23 406	32 488	25 687
Zmena stavu vnútro podnikových zásob	523 552	- 44 408	192 179
Aktivácia	91 246	85 069	86 557
Tržby z predaja dlh.majetku a mat.	31 681	94 208	58 739
Ostatné výnosy z hosp. činnosti	626 601	627 818	603 789
<b>Náklady na hosp. činnosť spolu</b>	<b>3 306 125</b>	<b>3 104 495</b>	<b>2 778 426</b>
Náklady na obst. tovaru	-	-	-
Spotreba materiálu a energie	1 292 096	1 441 927	1 346 864
Služby	494 193	600 965	455 085
Osobné náklady	635 863	663 414	599 221
- Mzdové náklady	467 861	492 264	434 713
- Náklady na sociálne poistenie	158 813	166 476	149 546
- Sociálne náklady	9 189	4 674	14 962
Dane a poplatky	49 303	48 907	50 882
Odpisy dlhodobého majetku	353 611	290 474	272 240
Zost.cena pred.dlh.majetku a mat.	28 982	48 389	44 095
Tvorba a zúčt.opr.položiek k pohľ.	-	-	-
Ostatné prevádzkové náklady	452 077	10 419	10 039
<b>Výsledok hosp.z hosp.činnosti</b>	<b>124 009</b>	<b>121 947</b>	<b>144 648</b>
<b>Pridaná hodnota</b>	<b>985 563</b>	<b>461 524</b>	<b>458 597</b>
<b>Výnosy z finanč. činn. spolu</b>	<b>-</b>	<b>-</b>	<b>-</b>
Výnosové úroky	-	-	-
<b>Náklady na fin. činn. spolu</b>	<b>8 263</b>	<b>6 538</b>	<b>6 652</b>
Nákladové úroky	7 047	4 158	4 683
Ostatné náklady z finanč.činnosti	1 216	2 380	1 969
<b>Výsledok hosp.z finanč.činnosti</b>	<b>- 8 263</b>	<b>- 6 538</b>	<b>- 6 652</b>
<b>Výsled. hosp. pred zdanením</b>	<b>115 746</b>	<b>115 409</b>	<b>137 996</b>
Daň z príjmov – splatná	16 439	27 608	29 080
-odložená	999	7 695	- 4 407
<b>Výsledok hosp.za účt. obdobie</b>	<b>98 308</b>	<b>80 106</b>	<b>113 323</b>