



**V ý r o č n á s p r á v a**  
**za rok 2018**

**Október 2019**

## I. Identifikácia spoločnosti

Názov spoločnosti: **ALPINET a.s.**  
Adresa: **Domové role 73, Bratislava**  
IČO: **36302562**  
Deň vzniku: **13.2.1998**  
Registrácia: **Obchodný register Okresného súdu Bratislava I**

Štatutárny orgán spoločnosti:

**Predstavenstvo:** **predseda:** **Štefan Gazdík, Hladovka**  
**člen:** **Marek Gazdík, Vitanová**

Iné orgány spoločnosti:

**Dozorná rada:** **Ing. Barbora Gazdíková, Hladovka**  
**Igor Kalaba, Horná Kráľová**  
**Peter Bariš, Levice**

## II. Hlavné činnosti spoločnosti

Spoločnosť tvorí moderné podnikateľské zoskupenie odborne a technicky zdatných pracovníkov pripravených plniť náročné úlohy a požiadavky zo strany zákazníka. Snahou spoločnosti je dodávať zákazníkom práce komplexne, kvalitne a včas. Spoločnosť zaručuje vysokú odbornú úroveň všetkých pracovníkov a naďalej zabezpečuje profesionálny rast pracovníkov s ohľadom na nové technológie a špecifické požiadavky zákazníkov.

Spoločnosť sa dlhodobo zaoberá projekciou, výrobou a montážou



uskladňovacích nádrží a zásobníkov,



potrubných systémov,



energetických zariadení a kotolní,



oceľových konštrukcií,



prenájomom mobilných autožeriavov



a iných projektov.

Rozhodnutia akcionárov a manažmentu spoločnosti vedú k správnym krokom smerujúcim k zvýšeniu konkurenčnej schopnosti akciovej spoločnosti a vďaka nej zabezpečiť jej dlhodobú perspektívu.

Dlhoročné odborné skúsenosti, odhodlanosť a vysoko profesionálny prístup všetkých našich pracovníkov a overených poddodávateľov, spokojnosť našich doterajších zákazníkov a výsledky našej činnosti sú zárukou kvality nami dodávaných služieb.

Spoločnosť je držiteľom viacerých platných certifikátov pre systém riadenia kvality a viacerých zväracích certifikátov. (viď [www.alpinet.sk](http://www.alpinet.sk))

### III. Ekonomické ukazovatele a finančná situácia

V roku 2018 naša spoločnosť dosiahla kladný výsledok hospodárenia zisk vo výške 1 304 500 €, čo je o 1 115 461 € vyšší zisk ako v predchádzajúcom roku. Tržby z predaja služieb v porovnaní s rokom 2017 vzrástli o 41,4%, celkové výnosy o 41,7%. Náklady sa zvýšili o 31,9 %.

Nasledujúci graf názorne zobrazuje vývoj výsledku hospodárenia v posledných šiestich rokoch.



#### **III.1. Dlhodobý nehmotný, hmotný a finančný majetok**

V roku 2018 sme do nákupu dlhodobého hmotného majetku investovali 599 686 €. Išlo o najmä nákup špeciálneho, osobného a nákladných vozidiel a zväracieho techniky. Vyradený bol nepotrebný a opotrebovaný majetok, konkrétne autožeriav a skriňová dodávka, v obstarávacej cene 42 218€. Zostatková cena dlhodobého majetku vzrástla o 364 047€ v dôsledku zaradenia nového majetku.

Dlhodobý nehmotný a finančný majetok nevlastníme.

Druh majetku	Pohyb	Stav k 31.12.18	Stav k 31.12.17	Stav k 31.12.16	plán 2019
Dlhodobý hmotný majetok	Obstarávacích cien	<b>1 033 144</b>	674 263	353 462	1 453 000
	Oprávok/opr. pol.	<b>362 652</b>	279 867	235 139	562 000
	Obstaranie DM	<b>87 951</b>	0	25 160	86 000
	Zostatkových cien	<b>758 443</b>	394 396	118 323	977 000
	opotrebovanosť	<b>68%</b>	41%	67%	67%

### III. 2. Obežný majetok

#### III. 2.1. Zásoby

Ku koncu účtovného obdobia sme v zásobách materiálu vykázali nulový stav. Rozpracovanosť vo forme nedokončenej výroby bola rovnako nulová.

#### III. 2.2. Pohľadávky a opravné položky k pohľadávkam

Druh pohľadávky	Stav k 31.12.18	Stav k 31.12.17	Stav k 31.12.16	Plán 2019
z obchodného styku	<b>2 347 159</b>	839 872	1 445 314	2 269 000
opravné položky	<b>168 076</b>	-109 039	-48 615	169 000
daňové pohľadávky	<b>75 367</b>	86 477	57 476	72 500
iné pohľadávky	<b>209 024</b>	2 920		342 000
Spolu:	<b>2 463 474</b>	820 230	1 454 175	2 514 500

Pohľadávky spoločnosti tvorili pohľadávky voči odberateľom, poskytnuté preddavky dodávateľom, nadmerný odpočet dane z pridanej hodnoty a iné pohľadávky, ktorými boli poskytnuté krátkodobé finančné výpomoci obchodným partnerom. V roku 2018 sme vytvorili opravné položky k pohľadávkam po lehote splatnosti vo výške 59 037 €, to znamená, že k 31.12.2018 bola výška opravných položiek k pohľadávkam 168 076€. Pohľadávky celkom vzrástli o 1 643 2444, čo je o 66,7%.

#### III.2.3. Finančné účty

Druh finančných účtov	Stav k 31.12.18	Stav k 31.12.17	Stav k 31.12.16	Plán 2019
Peniaze v pokladni	<b>13 887</b>	2 904	12 505	14 000
Peniaze v peňažných ústavoch	<b>27 636</b>	202 032	419	1 350 000
Krátkodobý finančný majetok				
Spolu:	<b>55 410</b>	204 936	12 924	1 364 000

### III.3. Údaje o vlastnom imaní

Zložky vlastné imania	Stav k 31.12.18	Stav k 31.12.17	Stav k 31.12.16	plán 2019
Základné imanie	<b>33 200</b>	33 200	33 200	33 200
Emisné ážio				
Ostatné kapitálové fondy				
Zákonný RF	<b>6 640</b>	6 640	6 640	6 640
Ostatné fondy				
Nerozdelený zisk	<b>244 594</b>	145 351	145 351	1 549 000
Neuhradená strata	<b>0</b>	-77 684	-135 575	
HV bežného obdobia	<b>1 304 500</b>	189 038	57 891	1 719 300
Vlastné imanie	<b>1 588 934</b>	296 545	107 507	3 308 140

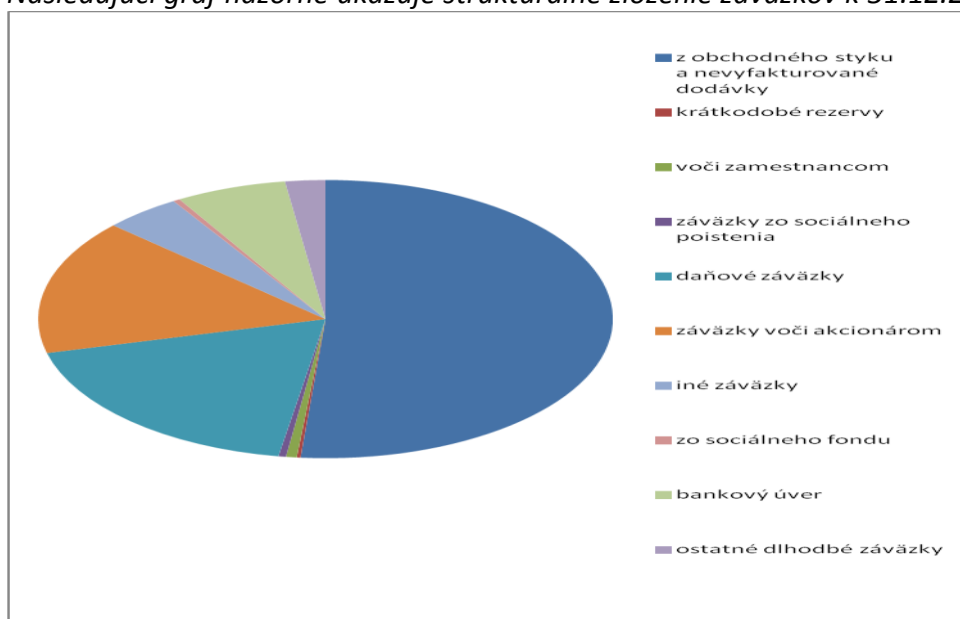
Vlastné imanie dosiahnutým výsledkom hospodárenia v roku 2018 vzrástlo o 1 292 389€. Vlastné imanie vykazujeme v kladných číslach už štvrtý rok a našim cieľom je aj v budúcnosti bude tento pozitívny stav udržať.

### III. 4. Záväzky a rezervy

Druh záväzku	Stav k 31.12.18	Stav k 31.12.17	Stav k 31.12.16	Plán 2019
záväzky celkom	<b>1 681 899</b>	1 128 028	1 490 795	1 555 060
v tom:				
- z obchodného styku a nevyfakturované dodávky	<b>864 334</b>	610 694	834 686	720 000
- krátkodobé rezervy	<b>3 574</b>	2 597	1 400	3 350
- voči zamestnancom	<b>10 119</b>	5 593	3 781	13 000
- záväzky zo sociálneho poistenia	<b>7 072</b>	3 583	2 353	8 700
- daňové záväzky	<b>310 288</b>	2 857	10 916	460 010
-záväzky voči akcionárom	<b>264 038</b>	244 911	238 229	245 000
-iné záväzky	<b>73 221</b>	9 723		8 000
- krátkodobá pôžička	<b>0</b>	59 263	144 109	0
-zo sociálneho fondu	<b>6 561</b>	7 738	8 477	4 000
-Kontokorentný úver	<b>0</b>	19 380	194 134	0
-Dlhodobý bankový úver	<b>104 629</b>	161 689	52 740	48 000
-Ostatné dlhodobé záväzky	<b>38 063</b>			45 000

Najvyššie záväzky ku koncu roka sme mali voči dodávateľom, finančnej správe a akcionárom. Daňové záväzky boli vyššie v dôsledku vysokej dani z príjmov. V sledovanom roku sme na splátky dlhodobých bankových úverov a krátkodobej finančnej výpomoci vynaložili spolu 135 703€. Z úveru ostáva splatiť 104 629€. Obstaranie dlhodobého majetku sme vyfinancovali prostredníctvom lízingu vo výške 212 727€. Celkovo sa naše záväzky zvýšili oproti minulému roku o 553 871, čo je o 32 93%.

Nasledujúci graf názorne ukazuje štruktúrne zloženie záväzkov k 31.12.2018.

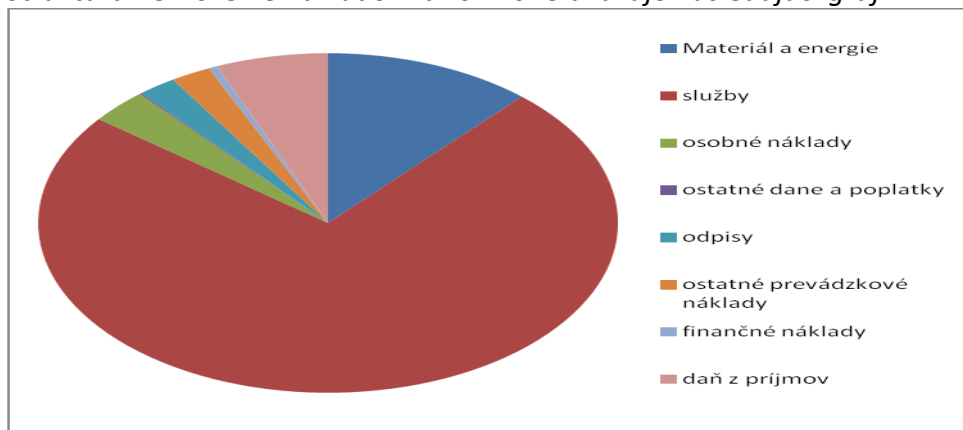


### III.5. Údaje o nákladoch

Druh nákladu	Stav k 31.12.18	Stav k 31.12.17	Stav k 31.12.16	plán 2019
Materiál a energie	678 395	484 0982	489 563	899 000
služby	4 303 735	3 143 708	2 539 318	4 100 000
osobné náklady	191 365	146 091	84 395	270 500
ostatné dane a poplatky	6 164	4 933	2 250	6 200
odpisy	125 002	44 772	20 717	199 500
ostatné prevádzkové náklady	131 430	95 248	77 436	37 000
finančné náklady	27 517	12 982	11 225	14 500
daň z príjmov	365 145	37 671	15 664	457 000
<b>Náklady spolu</b>	<b>5 828 753</b>	<b>3 969 497</b>	<b>3 240 569</b>	<b>5 983 700</b>

V roku 2018 sme zaznamenali nárast všetkých druhov nákladov Celkové náklady oproti minulému roku vzrástli o 1 859 256€, čo je 31,9%.

Štruktúrne zloženie nákladov za rok 2018 ukazuje nasledujúci graf.



### III.6. Údaje o tržbách

Druhové členenie tržieb	Stav k 31.12.18	Stav k 31.12.17	Stav k 31.12.16	Plán 2019
Tržby za výrobky a služby	7 088 242	4 154 664	3 265 784	7 700 000
z toho zahraničie:	1 773 345	404 844	787 409	2 000 000
Zmena stavu nedokončenej výroby	0	0	0	0
Ostatné výnosy	41 467	2 927	32 653	1 200
Finančné výnosy	3 544	944	22	1 800
Spolu:	7 133 253	4 158 535	3 298 459	7 703 000

Plán tržieb za služby sme oproti plánu prekročili o 623 242€. Tržby oproti predchádzajúcemu roku 2017 vzrástli o 2 933 578€, čo je o 41,4%. Vzrástli aj tržby zo zahraničia viac ako štvornásobne. Aj nasledujúcemu roku sa mienime orientovať na tuzemský trh, no zároveň plánujeme udržať si aj zahraničný trh, najmä český.

V roku 2019 podľa doteraz podpísaných zmlúv a kvalifikovaného odhadu by sme mali dosiahnuť tržby za vlastné výrobky a služby vo výške 7 700 tis. €

### **III.7. Priemerný počet zamestnancov**

- k 31.12.16:	3	z toho riadiaci:	1
- k 31.12.17:	5	z toho riadiaci:	1
- k 31.12.18:	9	z toho riadiaci:	1
- plán 2019:	9	z toho riadiaci:	1

V roku 2019 nemienime zvyšovať počet zamestnancov. Plánované tržby mienime aj naďalej dosahovať najmä pomocou zmluvne zabezpečených poddodávateľov a živnostníkov.

### **IV. Udalosti osobitného významu, ktoré nastali po skončení účtovného obdobia**

Po skončení účtovného obdobia nenastali žiadne udalosti osobitného významu.

### **V. Predpokladaný budúci plán spoločnosti**

Ako sme naznačili v predchádzajúcom texte v budúcom období mienime dosiahnuť tržby za vlastné výrobky a služby v plánovanom objeme 7 700 000 €. Tieto mienime dosiahnuť ako z tuzemska, tak aj zo zahraničia. Hospodársku činnosť spoločnosti nemienime zásadne meniť. Mienime, pokiaľ to finančná situácia dovoľí, minimalizovať potrebu kontokorentného účtu a pokračovať v pravidelnom splácaní dlhodobého bankového úveru.

### **VI. Náklady na oblasť vývoja a výskumu**

Charakter našej spoločnosti nevyžaduje venovať pozornosť vlastnému vývoju a výskumu, preto ani výdavky na túto činnosť sme nemali a ani v budúcnosti nepredpokladáme mať.

### **VII. Obstarávanie**

Obstarávanie vlastných akcií spoločnosť nerobí. Spoločnosť mala ku konca roka 2 akcionárov.

Dočasné listy, obchodné podiely a akcie sme neobstarávali a ani v blízkej budúcnosti obstarávať neplánujeme.

### **VIII. Návrh na rozdelenie zisku a úhradu neuhradenej straty minulých rokov**

Dosiahnutý zisk vo výške 1 304 499,60 € navrhujeme použiť na:


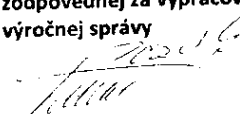
1. výplatu dividend po 50 000,00 € na akciu, to je spolu 500 000,00 €,
2. zvyšok 804 499,60 € preúčtovať na účet nerozdeleného zisku minulých období.

### IX. Údaje o organizačnej zložke v zahraničí

Vo vykazovanom období sme mali stálu prevádzkareň v Českej republike. Povinnosť zriadiť stálu prevádzkareň nám vyplynula z platných právnych predpisov oboch štátov. V tejto stájej prevádzkarni sme dosiahli zisk pred zdanením 923 753 Kč.

**Prilohy:**

1. Správa audítora
2. Účtovná závierka

Zostavená dňa: 31.10.2019	Podpisový záznam člena štatutárneho orgánu 	Podpisový záznam osoby zodpovednej za vypracovanie výročnej správy 
Schválená dňa:		