



V ý r o č n á s p r á v a
z a r o k 2 0 1 6

Október 2017

I. Identifikácia spoločnosti

Názov spoločnosti: **ALPINET a.s.**
Adresa: **Domové role 73, Bratislava**
IČO: **36302562**
Deň vzniku: **13.2.1998**
Registrácia: **Obchodný register Okresného súdu Bratislava I**

Štatutárny orgán spoločnosti:

Predstavenstvo: **predseda:** **Štefan Gazdík, Hladovka**
člen: **Marek Gazdík, Vitanová**

Iné orgány spoločnosti:

Dozorná rada: **Ing. Barbora Gazdíková, Hladovka**
Igor Kalaba, Horná Kráľová
Peter Bariš, Levice

II. Hlavné činnosti spoločnosti

Spoločnosť ALPINET a.s. začala so svojou činnosťou v roku 1998 pod názvom HELER a. s. Od 1. 1.2011 bol zmenený názov spoločnosti. V súčasnej dobe tvorí spoločnosť moderné podnikateľské zoskupenie odborne a technicky zdatných pracovníkov pripravených plniť náročné úlohy a požiadavky zo strany zákazníka. Snahou spoločnosti je dodávať zákazníkom práce komplexne, kvalitne a včas. Spoločnosť zaručuje vysokú odbornú úroveň všetkých pracovníkov a naďalej zabezpečuje profesionálny rast pracovníkov s ohľadom na nové technológie a špecifické požiadavky zákazníkov.

Spoločnosť je od začiatku vzniku vo svojej činnosti zameraná vystupovať ako vyšší dodávateľ stavieb v tuzemsku a v zahraničí v oblasti energetiky, jadrovej energetiky, chemického a potravinárskeho priemyslu, energetických zariadení, skladových nádrží a oceľových konštrukcií. Rozhodnutia akcionárov a manažmentu spoločnosti vedú k správnym krokom smerujúcim k zvýšeniu konkurenčnej schopnosti akciovej spoločnosti a vďaka nej zabezpečiť jej dlhodobú perspektívu.

Dlhoročné odborné skúsenosti, odhodlanosť a vysoko profesionálny prístup všetkých našich pracovníkov a overených poddodávateľov, spokojnosť našich doterajších zákazníkov a výsledky našej činnosti sú zárukou kvality nami dodávaných služieb.

Spoločnosť je držiteľom platných certifikátov pre systém riadenia kvality v súlade s požiadavkami STN EN ISO 9001:2008, EN ISO 9001:2009 a systém riadenia kvality pri zvaraní v súlade s požiadavkami STN EN 729-2.

III. Ekonomické ukazovatele a finančná situácia

V roku 2016 naša spoločnosť dosiahla kladný výsledok hospodárenia vo výške 57 891 €, čo je o 126 731 € nižší ako v predchádzajúcom roku 2015 a o 322 184 € nižší ako v roku 2014.

Tržby z predaja služieb v porovnaní s rokom 2015 síce vzrástli, a to o 13,83%, no súčasne sa zvýšili aj náklady o 17,98% čo spôsobilo pokles zisku.

III.1. Dlhodobý nehmotný, hmotný a finančný majetok

V roku 2016 sme do nákupu dlhodobého hmotného majetku investovali 51 206 €. Vyradený majetok nebol žiadny. Zostatková cena vzrástla o 30 490€ v dôsledku zaradenia nového majetku. Dlhodobý nehmotný a finančný majetok nevlastníme.

Druh majetku	Pohyb	Stav k 31.12.16	Stav k 31.12.15	Stav k 31.12.14	plán 2017
Dlhodobý hmotný majetok	Obstarávacích cien	353 462	302 096	293 510	430 000
	Oprávok/opr. pol.	235 139	214 422	271 518	271 000
	Obstaranie DM	25 160	160	160	0
	Zostatkových cien	118 323	87 834	22 152	159 000
	opotrebovanosť	67%	71%	92,5%	63%

III. 2. Obežný majetok

III. 2.1. Zásoby

Ku koncu účtovného obdobia sme v zásobách materiálu vykázali 7941€. Rozpracovanosť vo forme nedokončenej výroby bola nulová.

III. 2.2. Pohľadávky a opravné položky k pohľadávkam

Druh pohľadávky	Stav k 31.12.16	Stav k 31.12.15	Stav k 31.12.14	Plán 2017
z obchodného styku	1 445 314	667 619	1 188 009	1 160 000
opravné položky	48 615	0	0	-60 000
daňové pohľadávky	57 476	28 056	0	43 000
iné pohľadávky		7 487	4 443	
Spolu:	1 454 175	703 162	1 192 452	1 143 000

Pohľadávky spoločnosti tvoria pohľadávky voči odberateľom a zložená kaucia. V roku 2016 sme vytvorili opravné položky k pohľadávkam po lehote splatnosti vo výške 48 615 €. Celková výška pohľadávok po splatnosti koncu roka bola 173 284 €, čo je 12 % z pohľadávok z obchodného styku. Do pohľadávok po splatnosti sme nezaradili pohľadávky z titulu zádržného. Pohľadávky celkom vzrástli o 48,96%

III.2.3. Finančné účty

Druh finančných účtov	Stav k 31.12.16	Stav k 31.12.15	Stav k 31.12.14	Plán 2017
Peniaze v pokladni	12 505	12 524	69 628	1 000
Peniaze v peňažných ústavoch	419	138 366	93 177	107 130
Krátkodobý finančný majetok				
Spolu:	12 924	150 890	162 805	108 130

III.3. Údaje o vlastnom imaní

Zložky vlastné imania	Stav k 31.12.16	Stav k 31.12.15	Stav k 31.12.14	plán 2017
Základné imanie	33 200	33 200	33 200	33 200
Emisné ážio				
Ostatné kapitálové fondy				
Zákonný RF	6 640	6 640	6 640	6 640
Ostatné fondy				
Nerozdelený zisk	145 351	145 351	145 351	10 000
Neuhradená strata	-135 575	-320 196	-700 272	0
HV bežného obdobia	57 891	184 622	380 075	248 110
Vlastné imanie	107 507	49 617	-135 006	297 950

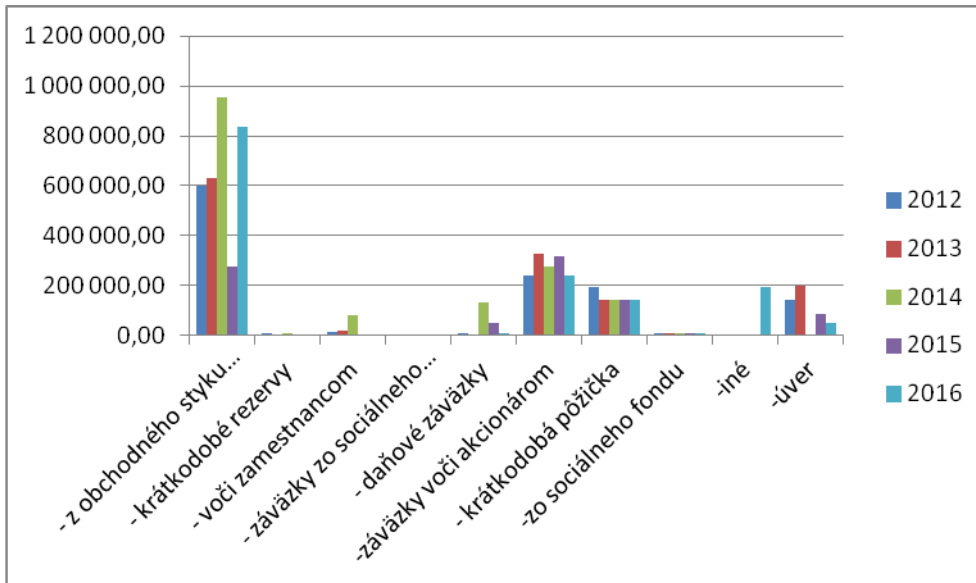
Vlastné imanie už druhý rok po viacerých rokoch je kladné. Toto bolo našim cieľom a v budúcnosti bude našou snahou tento pozitívny trend udržať.

III. 4. Záväzky

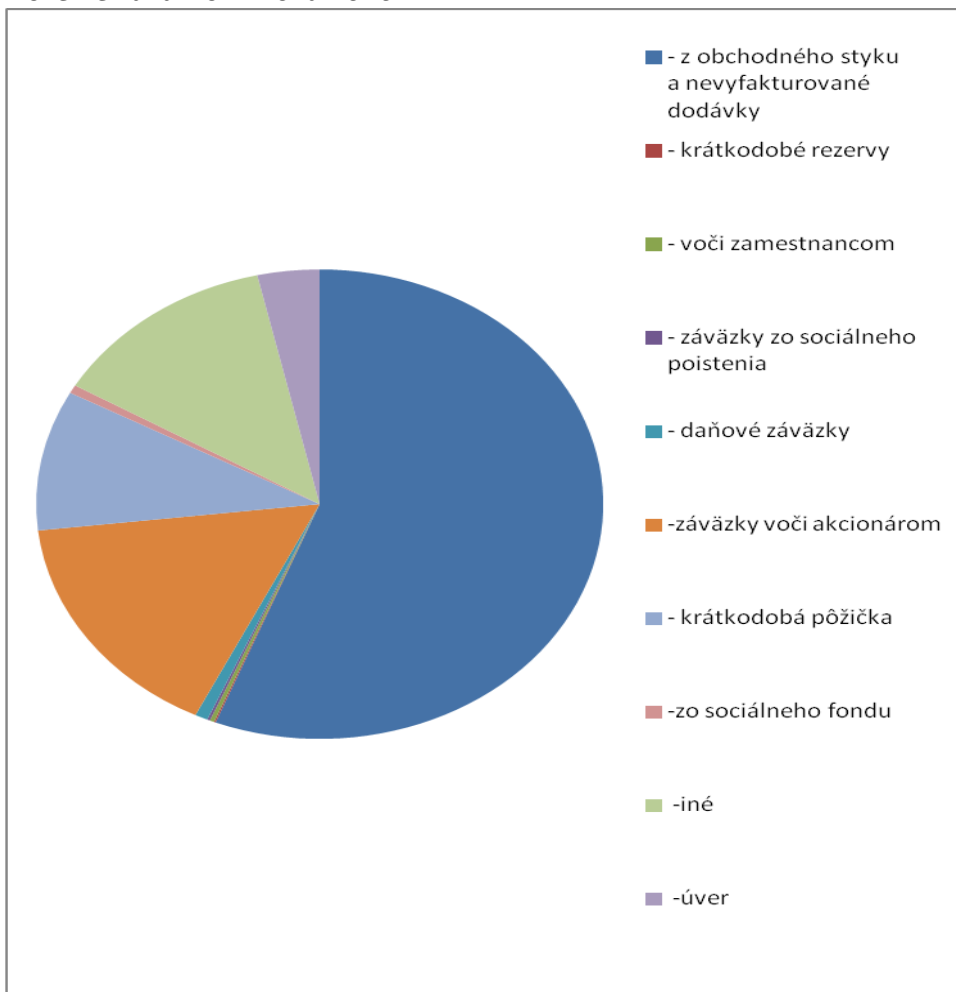
Druh záväzku	Stav k 31.12.16	Stav k 31.12.15	Stav k 31.12.14	Plán 2017
záväzky celkom	1 490 795	896 402	1 608 132	1 120 280
v tom:				
- z obchodného styku a nevyfakturované dodávky	834 686	273 795	953 341	750 000
- krátkodobé rezervy	1 400	1 400	8 462	1 500
- voči zamestnancom	3 781	6 367	80 657	7 500
- záväzky zo sociálneho poistenia	2 353	3 408	5 008	4 700
- daňové záväzky	10 916	52 893	133 154	29 000
-záväzky voči akcionárom	238 229	318 871	274 645	240 000
-iné záväzky		999		
- krátkodobá pôžička	144 109	144 109	144 109	60 000
-zo sociálneho fondu	8 477	8 140	8 756	8 200
-Kontokorentný úver	194 134	0	0	0
-Dlhodobý bankový úver	52 740	86 100		19 380

Najvyšší podiel záväzkov je voči dodávateľom a akcionárom. Pokles daňových záväzkov bol v dôsledku nadmerného odpočtu DPH a nižšej dani z príjmov. V sledovanom roku sme pravidelne splácali dlhodobý bankový úver. Splatili sme 33 360 €, čo je 39% jeho pôvodnej výšky. Celkovo naše záväzky vzrástli oproti minulému roku o 39,87%.

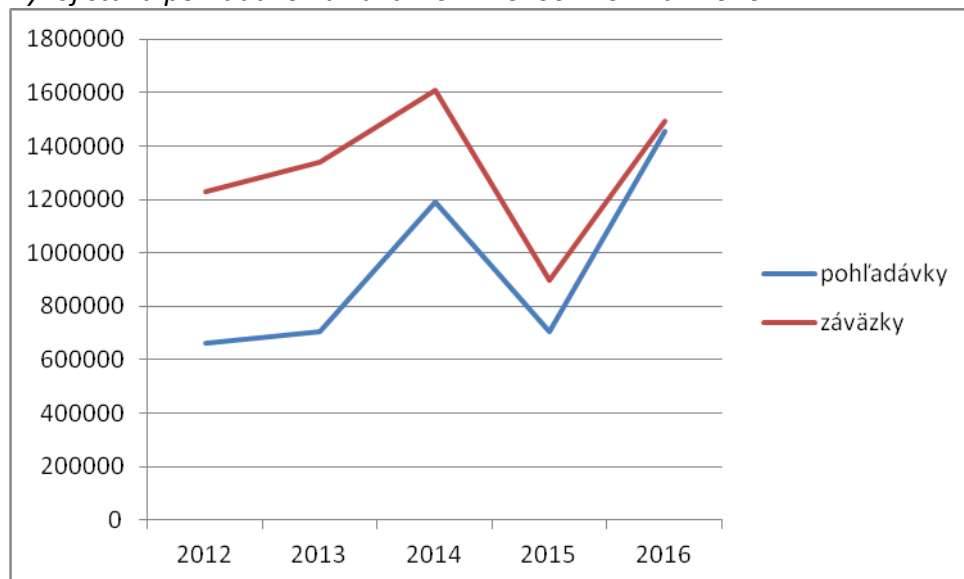
Vývoj záväzkov v rokoch 2012 až 2016



Zloženie záväzkov v roku 2016



Vývoj stavu pohľadávok a záväzkov v rokoch 2012 až 2016



III.5. Údaje o nákladoch

Druh nákladu	k 31.12.16	k 31.12.15	k 31.12.14	plán 2017
Materiál a energie	489 563	318 483	443 238	480 000
služby	2 539 318	2 147 113	2 936 743	3 090 000
osobné náklady	84 395	104 198	211 947	142 000
ostatné dane a poplatky	2 250	2 628	3 078	4 200
odpisy	20 717	16 902	12 319	34 000
ostatné prevádzkové náklady	77 436	10 574	15 333	27 000
finančné náklady	11 225	21 582	34 067	8 800
daň z príjmov	15 664	36 254	98 091	65 900
Náklady spolu	3 240 569	2 657 734	3 754 816	3 851 900

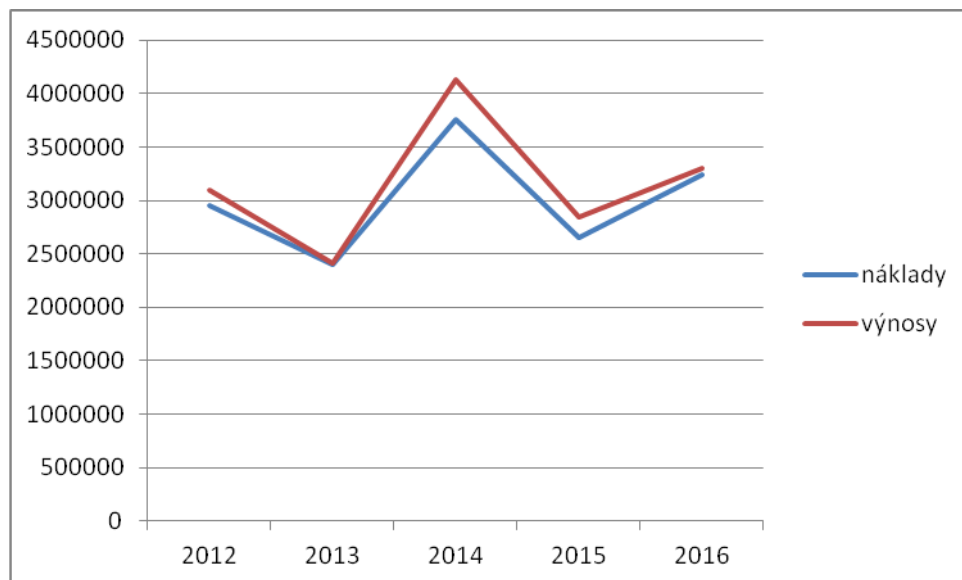
V roku 2016 sme zaznamenali nárast nákladov na materiál a energie, služby, odpisy a ostatné prevádzkové náklady. Naopak klesli finančné náklady a náklady na daň z príjmov. Vyšší objem výnosov vyvolal aj vyšší objem nákladov. V budúcom období predpokladáme ešte vyšší nárast nákladov.

III.6. Údaje o tržbách

Druhové členenie tržieb	Stav k 31.12.16	Stav k 31.12.15	Stav k 31.12.14	Plán 2017
Tržby za výrobky a služby	3 265 784	2 906 294	4 109 295	4 100 000
z toho zahraničie:	787 409	2 353 148	1 915 094	380 000
Zmena stavu nedokončenej výroby	0	-90 841	22 341	
Ostatné výnosy	32 653	15 764	865	
Finančné výnosy	22	11 139	2 390	10
Spolu:	3 298 459	2 842 356	4 134 891	4 100 010

Plán tržieb za služby sme oproti plánu nepatrne prekročili. Tržby oproti predchádzajúcemu roku 2015 vzrástli o 14%. Výrazne klesli tržby zo zahraničia, čo sme mali zohľadnené aj v pláne. Aj nasledujúcim roku sa mienime orientovať na tuzemský trh, no zároveň však plánujeme si udržať aj zahraničný trh, najmä český.

Vývoj nákladov a výnosov v rokoch 2012 až 2016



Našimi najväčšími tuzemskými a zahraničnými odberateľmi v roku 2016 boli:

- SAM-SHIPBUILDING AND MACHINERY, a.s.
- METROSTAV a.s. Praha

V roku 2017 podľa doteraz podpísaných zmlúv a kvalifikovaného odhadu by sme mali dosiahnuť tržby za vlastné výrobky a služby vo výške 4 100 000 €.

III.7. Priemerný počet zamestnancov

- k 31.12.13:	3	z toho riadiaci:	1
- k 31.12.14:	3	z toho riadiaci:	1
- k 31.12.15:	3	z toho riadiaci:	1
- k 31.12.16:	3	z toho riadiaci:	1
- <i>plán 2017:</i>	5	<i>z toho riadiaci:</i>	1

V roku 2017 plánujeme zvýšiť počet zamestnancov na 5 osôb. Plánované tržby však mienime dosiahnuť najmä pomocou zmluvne zabezpečených poddodávateľov a živnostníkov.

IV. Udalosti osobitného významu, ktoré nastali po skončení účtovného obdobia

Po skončení účtovného obdobia nenastali žiadne udalosti osobitného významu.

V. Predpokladaný budúci plán spoločnosti

Ako sme naznačili v predchádzajúcom texte v budúcom období mienime dosiahnuť tržby za vlastné výrobky a služby v plánovanom objeme 4 100 000 €. Tieto mienime dosiahnuť ako z tuzemska, tak aj zo zahraničia. Hospodársku činnosť spoločnosti nemienime zásadne meniť. Mienime, pokiaľ to finančná situácia dovoľí, minimalizovať potrebu kontokorentného účtu a pokračovať v pravidelnom splácaní dlhodobého bankového úveru.

VI. Náklady na oblasť vývoja a výskumu

Charakter našej spoločnosti nevyžaduje venovať pozornosť vlastnému vývoju a výskumu, preto ani výdavky na túto činnosť sme nemali a ani v budúcnosti nepredpokladáme mať.

VII. Obstarávanie

Obstarávanie vlastných akcií spoločnosť nerobí. Spoločnosť mala ku konca roka 2 akcionárov.

Dočasné listy, obchodné podiely a akcie sme neobstarávali a ani v blízkej budúcnosti obstarávať neplánujeme.

VIII. Návrh na rozdelenie zisku a úhradu neuhradenej straty minulých rokov

Dosiahnutý zisk vo výške 57890,52 € navrhujeme preúčtovať na účet nerozdeleného zisku minulých období.

IX. Údaje o organizačnej zložke v zahraničí

Vo vykazovanom období sme mali stále prevádzkareň v Českej republike. Povinnosť zriadiť stálu prevádzkareň nám vyplynula z platných právnych predpisov oboch štátov.

V tejto stálej prevádzkarni sme dosiahli zisk pred zdanením 1 980 007 Kč.

Prílohy:

- 1. Správa audítora**
- 2. Účtovná zvierka**

Zostavená dňa: 24.10.2017	Podpisový záznam člena štatutárneho orgánu	Podpisový záznam osoby zodpovednej za vypracovanie výročnej správy
Schválená dňa:		