



**LINDENMAIER**  
SLOVAKIA

# V Ý R O Č N Á   S P R Á V A



za obdobie 1.1.2019–31.12.2019

Výročná správa bola zostavená na základe výkazov overených audítorom spoločnosti, výsledkov minulých období a predpokladaného vývoja budúceho účtovného obdobia.



cover



valve



pulley



bolt




flinger sleeve



Vane ring



Bearing bush



Valve body



Chain gear



Piston guider

**Dátum spracovania:** 13.3.2019

**Vypracoval:** Ing. Ružena Šrámková, ekonomický úsek

Podpis:

**Dátum schválenia:**

**Schválil:** Ing. Filip Holubec - prokurista spoločnosti

Podpis:

Ing. Peter Porubský – prokurista spoločnosti

Podpis:

## Obsah

1. Identifikačné údaje .....	3
2. Predmet podnikania .....	4
3. Orgány spoločnosti .....	5
4. Podnikateľská činnosť .....	6
5. Účtovná závierka spoločnosti k 31.12.2019 .....	15
6. Výsledky hospodárenia a vývoj finančnej situácie za obdobie 2018 – 2019.....	16
6.1 Analýza majetku.....	16
6.2 Analýza zdrojov financovania.....	17
6.3 Analýza hospodárskeho výsledku .....	17
6.4 Ukazovatele .....	18
6.4.1 Ukazovatele zadlženosti .....	18
6.4.2 Ukazovatele likvidity .....	19
6.4.3 Ukazovatele aktivity .....	19
6.4.4 Ukazovatele rentability .....	20
7. Ostatné informácie podľa §20 zákona o účtovníctve.....	20
8. Udalosti osobitného významu, ktoré nastali po skončení účtovného obdobia .....	20
9. Predpokladaný vývoj podnikateľskej činnosti v budúcom roku.....	21
10. PRÍLOHY .....	23
Výrok audítora k výročnej správe	
Účtovná závierka k 31.12.2019 (účtovná závierka-výkazy, poznámky)	

## 1. Identifikačné údaje

Obchodný názov: Lindenmaier Slovakia, s.r.o.

Sídlo spoločnosti: Továrenská 1A/3817, 942 01 ŠURANY

Dátum založenia spoločnosti: 25.11.1993

Dátum zápisu do obch. registra: 10.12.1993

Právna forma: spoločnosť s ručením obmedzeným

IČO: 31 446 884

DIČ: 2020414000

Telefón: 00421/0356924813

Fax: 00421/0356924810

Email: [info@lindenmaier-slovakia.com](mailto:info@lindenmaier-slovakia.com)

Internet: [www.lindenmaier-slovakia.com](http://www.lindenmaier-slovakia.com)

Bankové spojenie: OTP banka Slovensko a.s., pobočka Nové Zámky

č. ú.: 15241990/5200

IBAN: SK79 5200 0000 0000 1524 1990

## **2. Predmet podnikania**

Výpis z obchodného registra KB-2714/08, oddiel Sro, vložka číslo 944/N:

1. Kovoobrábanie
2. Obchodná činnosť

Predmetom podnikania je výroba presných sústružených rotačných súčiastok z ocele, hliníka, mosadze a iných kovových materiálov.

**Vyrábané spektrum výrobkov pre automobilový priemysel - komponenty pre:**

- Brzdové systémy ( púzdra, piesty )
- Hydraulické systémy ( prípojky, ventily, hriadele )
- Generátory ( remenice )
- Turbo-systémy ( tesniace púzdra, lopatkové krúžky, ložiskové púzdra )
- Airbagy ( držiaky, uzávery )
- Podvozky
- Motory

### **3. Orgány spoločnosti**

Spoločnosť so zahraničnou majetkovou účasťou, založená spoločenskou zmluvou, s poslednými zmenami zo dňa 2.10.2012. Orgánmi spoločnosti sú:

a/ valné zhromaždenie

b/ konateľ

#### **Štatutárny orgán:**

Konateľ: Torsten Stephan, dipl. ing. - od 1.9.2018

Prokuristi: Ing. Filip Holubec - od 1.6.2019

Ing. Peter Porubský - od 1.6.2019

#### **Spoločníci:**

Jediným majiteľom spoločnosti - Länneken Invest GmbH,

Adresa: Arsenalstrasse 7, 19053 Schwerin, SRN - od 2.10.2012

#### **Spôsob konania štatutárneho orgánu v mene spoločnosti:**

Menom spoločnosti koná aj konateľ aj každý z prokuristov samostatne.

## 4. Podnikateľská činnosť

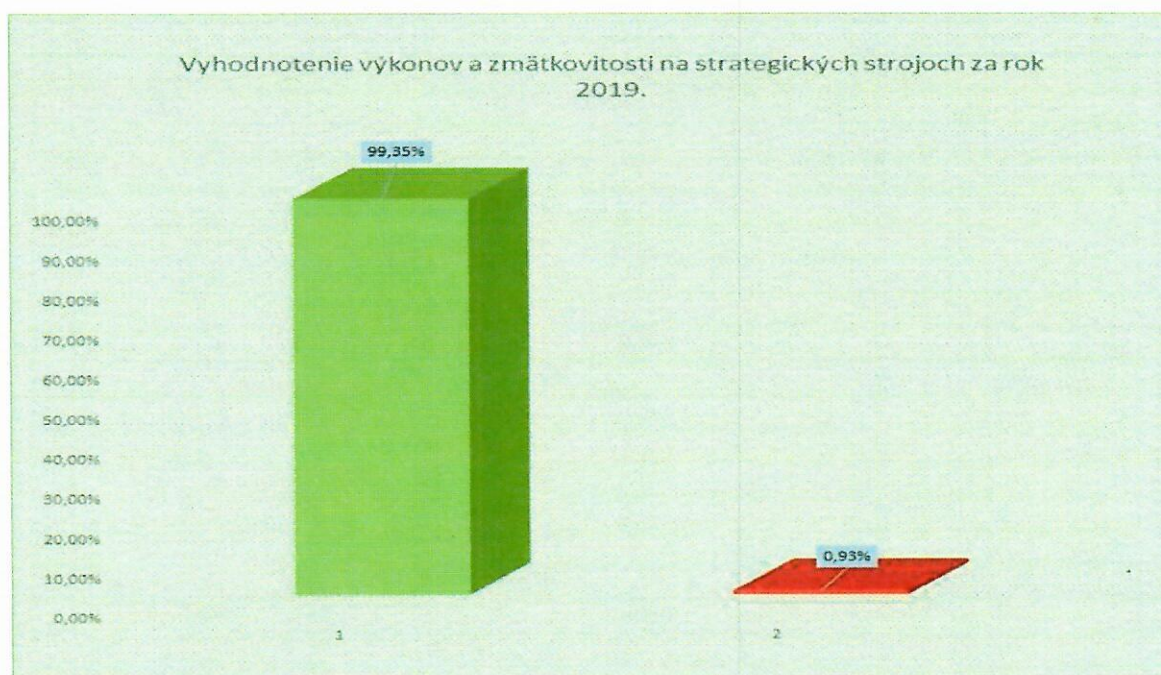
### Výroba

Hlavným cieľom vo výrobe v roku 2019 bolo udržať vzostupný trend z roku 2018, čo sa týka výkonnosti strojov a nepodarkovosti dielov. V oblasti manažmentu nástrojov bol cieľ udržať spotrebu náradia vo výrobnom procese na prijateľnej úrovni a taktiež to bolo v oblasti údržby strojov. Na dosiahnutie týchto cieľov bolo potrebné zabezpečiť:

- účasť pomocných oddelení na výrobnom procese,
- dodržiavať zásady organizácie vo výrobnom procese,
- sledovať a denne vyhodnocovať výkonnosť a nepodarkovosť vo výrobnom procese,
- odmeňovať výrobných pracovníkov za lepšie a stabilnejšie výkony stanovenými výkonnosťnými a kvalitatívnymi prémiami.

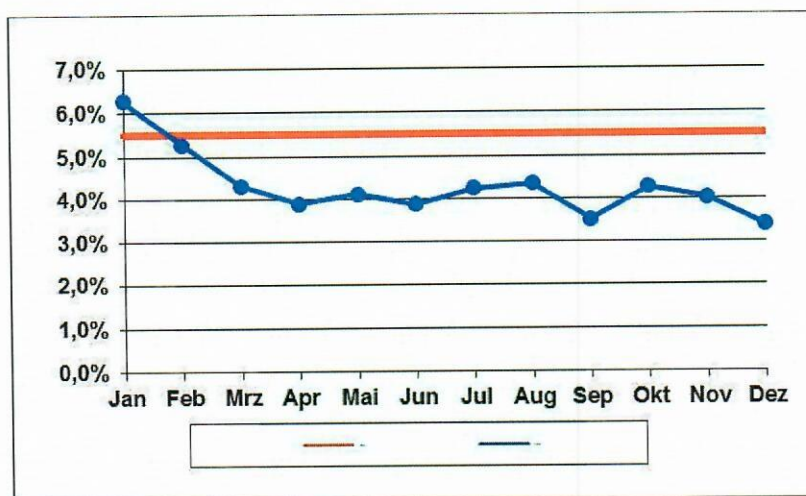
Vo väčšej miere sa stanovené ciele podarilo naplniť. Priemerná výkonnosť na strategických strojoch dosiahla v roku 2019 – 99,35%, teda oproti predchádzajúcemu roku, kedy to bolo 101,37%, je to mierny pokles, ktorý je spôsobený zmenou spôsobu vyhodnocovania výkonov a taktiež navýšením výkonov o 3%.

Nepodarkovosť dosiahla v roku 2018 – 0,93%, čo je porovnateľný výsledok s rokom 2018, kedy sme dosiahli 0,71%. Nasledujúci graf zobrazuje výkony a nepodarkovosť za rok 2019. Vyhodnotenú sú strategické stroje, ktoré pracujú v dvojzmennej prevádzke a najviac sa podieľajú na výsledkoch vo výrobe.



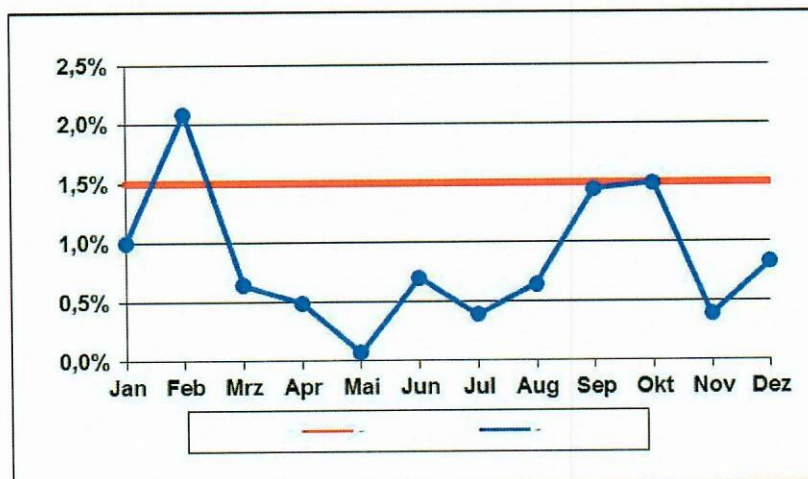
## Manažment nástrojov

V oblasti manažmentu nástrojov bol cieľ udržať spotrebu náradia vo výrobe a tým aj náklady na zabezpečenie náradia do 5,5% z celkových nákladov spoločnosti. Tieto náklady dosiahli v roku 2019 – 4,3% z celkových nákladov spoločnosti, čo je o 0,9% lepší výsledok ako v roku 2018. Táto skutočnosť je zobrazená v nasledujúcom grafe.



## Údržba

V oblasti nákladov na údržbu strojov bolo cieľom neprekročiť 1,5 % z celkových nákladov spoločnosti. Tu sa v roku 2019 dosiahol výsledok 0,9%. Taktiež tieto výsledky zobrazuje nasledujúci graf.



Cieľom pre nasledujúce obdobie je udržať tento trend.

Vo výrobe udržať výkonnosť strojov pri 100% a nepodarkovosť tak, aby nepresiahla 1,3% z celkového počtu vyrobených dielov.

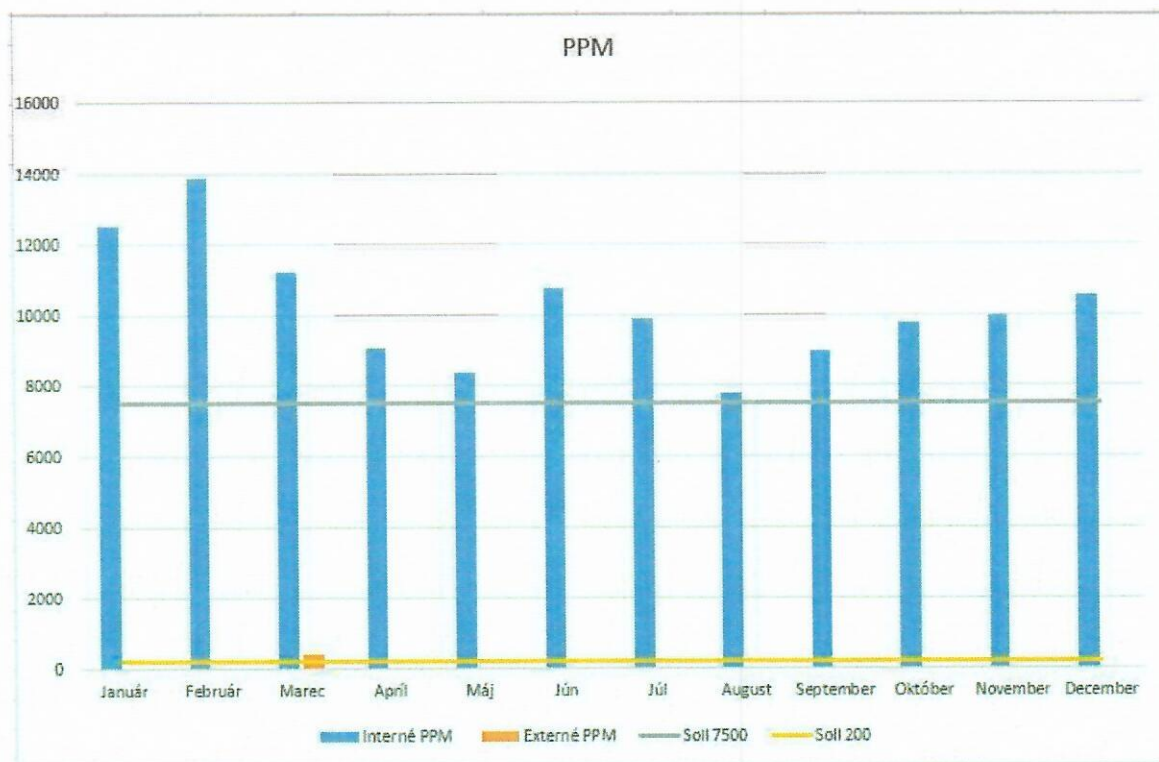
V oblastiach manažmentu nástrojov a údržby strojov dosiahnuť porovnateľné výsledky s rokom 2019.

Pozitívne je, že v roku 2019 začala spoločnosť Lindenmaier Slovakia spoluprácu s novým zákazníkom – spoločnosťou Voith Group z Heidenheimu v SRN. Tento zákazník si po všetkých potrebných vstupných úkonoch objednal 13 nových typov výrobkov, ktoré boli úspešne vyrobené vo vzorových sériách a ktorých sériová výroba je naplánovaná od roku 2021. V roku 2020 by mala spolupráca pokračovať vzorkovaním ďalších nových dielov. Cieľom v roku 2020 je začať spoluprácu s ďalšími novými zákazníkmi.

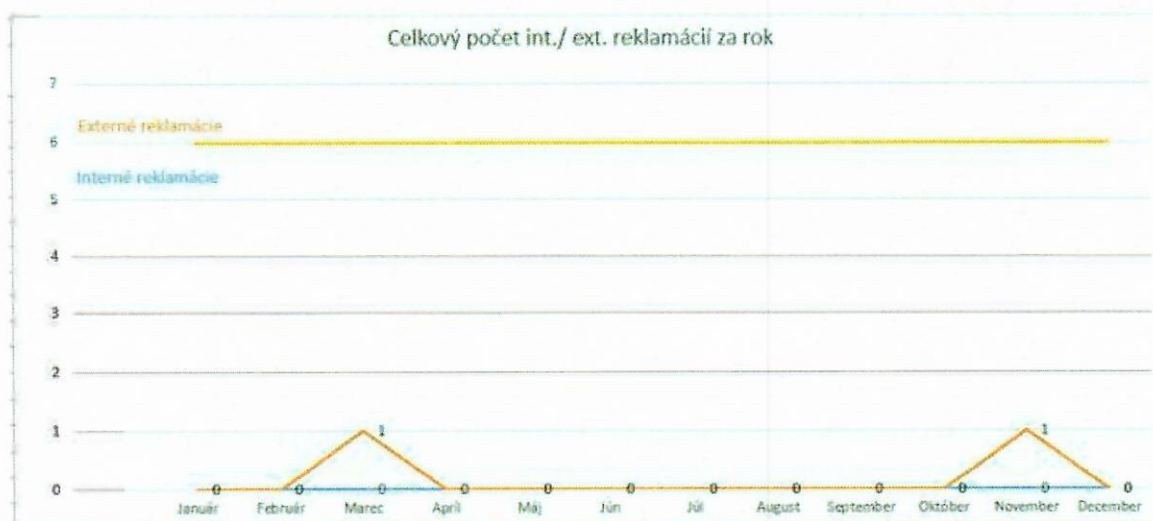
### **Kvalita, QM/QS, Meradlá**

Spoločnosť Lindenmaier Slovakia má dlhodobo zavedený systém manažérstva kvality a environmentu a od roku 2000 je certifikovaná podľa medzinárodných noriem radu ISO 9001, ISO TS 16949 a ISO 14001 zabezpečujúcich plnenie celosvetových noriem kvality a environmentu v rámci automobilového priemyslu. V roku 2019 naša spoločnosť úspešne absolvovala 1. kontrolný audit podľa nových vydaní noriem IATF 16949:2016, ISO 9001:2015 a ISO 14001:2015 (prechodový audit spoločnosť absolvovala v roku 2018), čím nezávislá certifikačná spoločnosť potvrdila efektívne udržiavanie a rozvíjanie systému riadenia spoločnosti.

Spoločnosť Lindenmaier je kvalitatívne stabilným dodávateľom trieskovo obrábaných dielov pre automobilový a neautomobilový priemysel. Špeciálne požiadavky zákazníkov z automobilového priemyslu sú naplnené vo všetkých oblastiach kvality v celom rozsahu zabezpečovania dodávok. Naplnenie požiadaviek našich zákazníkov odzrkadľujú výsledky zákazníckych auditov, kde je spoločnosť Lindenmaier hodnotená známkami A ako spôsobilý dodávateľ. Úroveň plnenia kľúčových ukazovateľov výkonnosti našich procesov ako sú PPM, počet reklamácií od zákazníkov a výsledky auditov nás zaraďuje medzi najlepších dodávateľov automobilového priemyslu v regióne.



V roku 2019 sa nám podarilo podstatne zlepšiť úroveň a stabilitu kvality dodávok oproti roku 2018 a to aj počas nábehu sériovej výroby trinástich nových projektov.



Naše meracie laboratórium je adekvátne metrologicky vybavené a sme schopní splniť požadované tolerancie a presnosti súčasných ako aj budúcich projektov, nie len pre automobilový priemysel.

Z hľadiska environmentálnej záťaže pre životné prostredie nepredstavuje spoločnosť Lindenmaier významné riziko z pohľadu emisií a odpadov, nakoľko sú naše procesy efektívne riadené a pravidelne kontrolované.

V priebehu roku 2019 sme naše procesy systematicky zlepšovali v oblasti zabezpečenia environmentálnej politiky a BOZP zamestnancov. Popri záväzkoch v oblasti ochrany zdravia zamestnancov vyplývajúcich z platnej legislatívy SR ako aj EÚ sme venovali pozornosť aj zvyšovaniu úrovne bezpečnosti pri práci. V roku 2019 sme nezaznamenali žiadny ťažký pracovný úraz.

Naším cieľom pre rok 2020 je udržanie si úrovne naplnenia kľúčových ukazovateľov výkonnosti procesu a ich neustále zlepšovanie s orientáciou na nové projekty, ktoré sú v zhode s naším technologickým vybavením ako aj v zhode s dlhoročnými skúsenosťami našich stabilných zamestnancov, čím zabezpečíme splnenie požiadaviek našich zákazníkov.

Výzvou pre našu spoločnosť sú projekty, ktoré budú znamenať rozšírenie našej technologickej základne a know how našich zamestnancov.

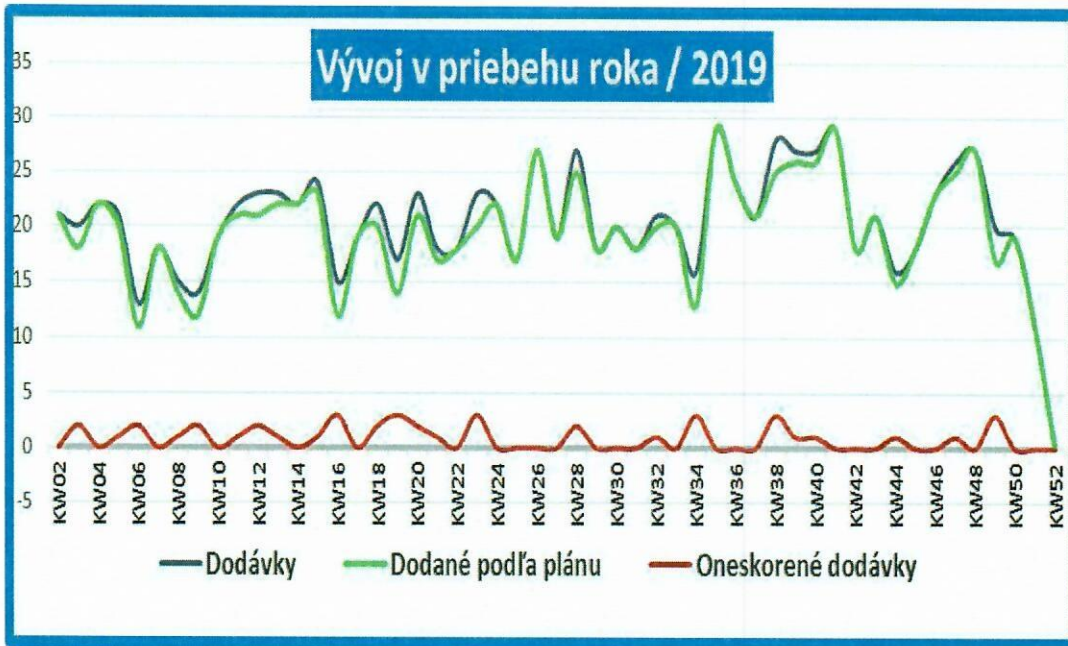
## **Logistika**

K dlhodobým cieľom oddelenia logistiky / nákupu patrí neustála racionalizácia nákladov na jednotlivé položky (Nákup materiálu, baliacich prostriedkov, prepravné náklady (optimalizácia nakládok a vykládok, zosúladenie a zefektívnenie prepráv, v rámci možností využívanie zberných služieb, nákup externých služieb (spracovanie vyrábaných dielov v kooperácii – kalenie, čiernenie). Kľúčové ukazovatele boli sledované v rámci stanovených KPI cieľov na rok. Stanovené ciele sa podarilo naplniť čiastočne, napriek pozitívne sa vyvíjajúcej racionalizácii nákladov boli niektoré dosiahnuté iba čiastočne:

**KPI: Target 2019:Plnenie 2019:**

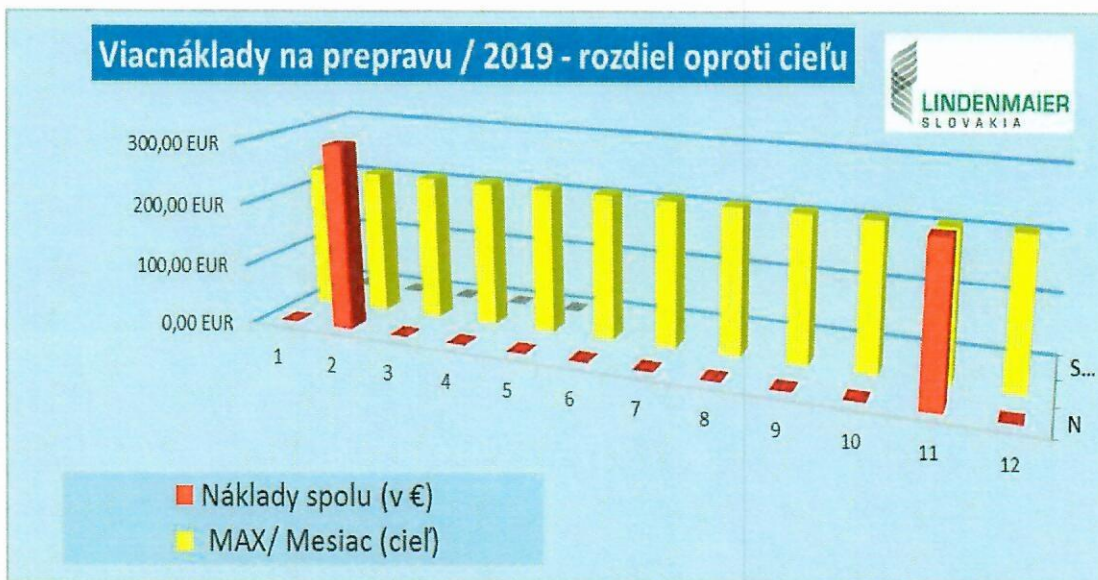
### **Logistika:**

Spôľahlivosť dodávok **100,0%** **95,9%**



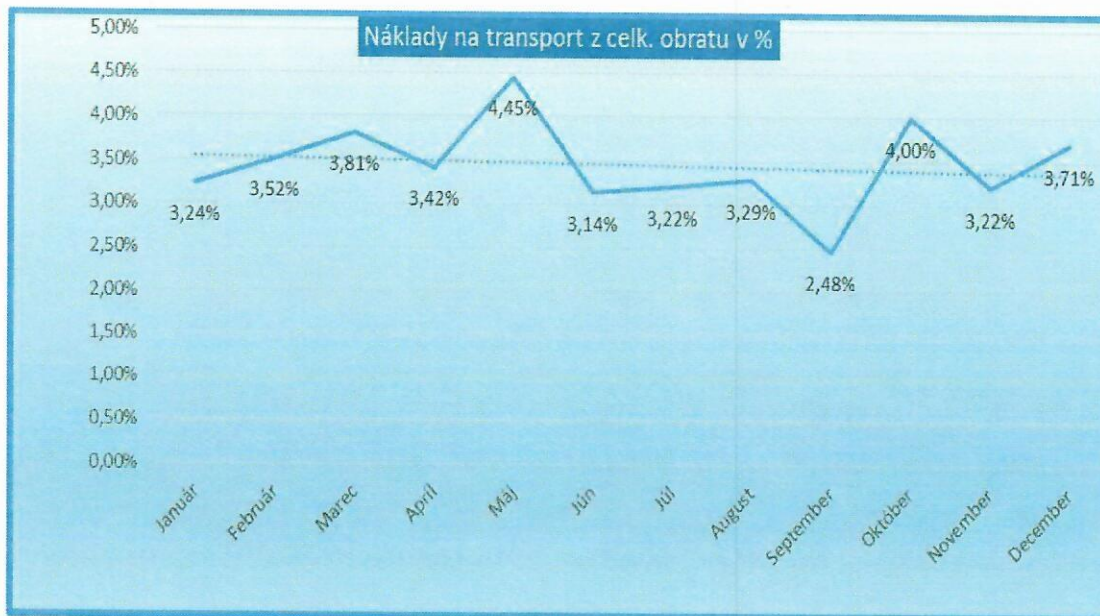
**KPI: Target 2019: Plnenie 2019:**

Náklady na špeciálne transporty **max. 2.800 €** **545 €**



### KPI: Target 2019: Plnenie 2019:

Celkové náklady na transport **3,0%** z celk. obratu **3,46%**



### MIMORIADNE VÝVOZY

K racionalizácii nákladov na prepravy patrí minimalizácia mimoriadnych vývozov, to znamená neplánované vývozy, ktoré vznikli napr. z dôvodu poruchy stroja, príp. z dôvodu neskorého dodania materiálu alebo výrobkov z kooperácií zo strany dodávateľa.

Za Kalendárny rok 2019 boli realizované 2 vývozy charakterizované ako SOFA (Sonderfahrt – mimoriadny vývoz).

## PROJEKTY

V roku 2019 bolo rozpracovaných viacero projektov s novými zákazníkmi, ktoré boli v štádiu vzorkovania úspešne zrealizované. Jedným z potencionálnych zákazníkov je nemecká firma VOITH so sídlom v Garching / Heidenheim. Pre firmu VOITH sme v roku 2019 celkovo ovzorkovali a zaslali 14 prevedení dielov, ktoré by mali po uvoľnení zákazníkom v budúcnosti prejsť do sériovej výroby.



Pri dlhodobo bežiacich projektoch je snahou neustále zlepšovanie a zefektívňovanie všetkých procesov týkajúcich sa logistiky.

## Technológia

Nosnou aktivitou oddelenia technológie v roku 2019 bolo vytváranie technologickej dokumentácie pre sériovú výrobu ako aj pre vzorkovanie v súvislosti s novými projektami a aktualizácia existujúcej technologickej dokumentácie na základe zmenových konaní od zákazníkov alebo realizovaných zmien vo výrobnom procese. V roku 2019 bolo nevyhnutné pokračovať na oddelení technológie v udržiavaní systémových podmienok certifikácie kvality IATF 16949 a ISO 9001:2015 ako aj ISO 14001:2015 – systém environmentálneho manažmentu.

V roku 2020 je plánovanou prioritou oddelenia udržiavanie, aktualizácia a napĺňanie systémových požiadaviek na technologickú dokumentáciu v súlade s dosiahnutými certifikátmi v spoločnosti Lindenmaier Slovakia s.r.o. pre zabezpečenie požadovanej kvality a špecifických požiadaviek zákazníkov.

V rámci fluid managementu bol hlavný cieľ v roku 2019 udržanie nákladov za oleje a mazivá používaných pre výrobný proces v porovnateľných ukazovateľoch voči obratu spoločnosti Lindenmaier Slovakia s.r.o. s ohľadom na legislatívne a certifikačné požiadavky pre životné prostredie. Cieľ bol naplnený. Náklady na oleje a mazivá voči predchádzajúcemu obdobiu mierne poklesli.

Cieľom pre nasledujúce obdobie je vyhľadávanie nových dodávateľov olejov a mazív dodávajúcich produkty v porovnateľnej kvalite s možnosťou zníženia nákupných cien a udržanie nákladov za oleje a mazivá používaných pre výrobný proces v približne rovnakých percentuálnych hodnotách ako za minuloročné obdobie voči obratu spoločnosti Lindenmaier Slovakia s.r.o.

## Personálno-mzdová oblasť

Pracovníci	2018	2019
stáli THP	11	9
stáli robotníci	55	45
režijní pracovníci	13	13
brigádnici (mimo evidenčný stav)	0	0
<b>Priemerný evidenčný stav</b>	<b>79</b>	<b>67</b>

Mzdová oblasť	2018	2019
Mzdy a mzdové náhrady	997 240	764 593
Ostatné osobné náklady (dohody,odstupné...)	47 818	91 147
<b>Spolu</b>	<b>1 045 058</b>	<b>855 740</b>

Ukazovatele	2018	2019
Práceschopnosť v hod. - bez prac.úrazov	3 623	7 425
Práceschopnosť v hod. - pre prac.úrazy	0	0
Počet pracovných úrazov	0	0

Za obdobie 1.1.2019-31.12.2019 činila priemerná hrubá mesačná mzda zamestnancov 1 274 EUR ( v roku 2018 bola 1 219 EUR). 4,5% zvýšenie oproti predošlému obdobiu spôsobilo zvýšenie minimálnej mzdy a s tým súvisiace zvýšenie príplatku za prácu v noci a príplatku za sťažený výkon práce.

## 5. Účtovná závierka spoločnosti k 31.12.2019

Spoločnosť urobila riadnu účtovnú závierku účtovného obdobia k 31.12.2019 v súlade so zákonom č.431/2002 Z. z. o účtovníctve v znení neskorších predpisov. Súčasťou výročnej správy je v prílohe účtovná závierka platná k 31.12.2019 s poznámkami.

## 6. Výsledky hospodárenia a vývoj finančnej situácie za obdobie 2017 – 2018

### 6.1 Analýza majetku

Majetok v EUR	2018	2019
<b>Neobežný majetok</b>	<b>336 346</b>	<b>282 319</b>
Dlhodobý nehmotný majetok	12 607	14 343
z toho obstarávaný majetok	11 095	13 695
Dlhodobý hmotný majetok	323 739	267 976
z toho obstarávaný majetok	0	0
Dlhodobý finančný majetok		
<b>Obežný majetok</b>	<b>3 254 327</b>	<b>865 901</b>
Zásoby	508 706	324 201
Dlhodobé pohľadávky		
Krátkodobé pohľadávky	722 916	367 923
Finančný majetok	2 022 705	173 777
<b>Časové rozlíšenie</b>	<b>17 364</b>	<b>22 965</b>

V roku 2019 spoločnosť neinvestovala do nového majetku, resp. zvýšenia hodnoty majetku. Bol obstaraný iba doplnujúci softvér, ktorý má zabezpečiť novú metódu výpočtu nedokončenej výroby. Softvér bol počas roka testovaný, ale v ostrom systéme sa nevyužíval. Zaradený bude po ukončení testovania a nábehu v produktívnom systéme v roku 2020. Racionalizačnými opatreniami sa dosiahlo ku koncu roku optimálne zníženie zásob hlavne materiálu a rozpracovanosti. Z dôvodu poklesu zákaziek nám ku koncu roka poklesol aj objem pohľadávok. Výrazný úbytok finančného majetku bol riešený počas roku rozhodnutím jediného spoločníka pri znížení základného imania.

## 6.2 Analýza zdrojov financovania

Zdroje financovania v EUR	2018	2019
<b>Vlastné imanie</b>	<b>2 157 989</b>	<b>345 447</b>
Základné imanie	5 396 004	10 000
Kapitálové fondy	3 769 995	3 769 995
V zložení: -ostatné kapit.fondy	3 811 089	3 811 089
-oceň.rozdiely z prec.	-41 094	-41 094
Zákonné rezervné fondy	0	0
Fondy zo zisku	0	0
Výsledok hospodárenia minulých rokov	-7 625 714	- 3 623 004
Výsledok hospodárenia za účtovné obdobie	617 704	187 456
<b>Záväzky</b>	<b>1 450 048</b>	<b>824 125</b>
Rezervy	68 750	57 036
Dlhodobé záväzky	794 587	335 886
Krátkodobé záväzky	347 407	203 024
Bankové úvery a výpomoci	239 304	228 179
<b>Časové rozlíšenie</b>	<b>0</b>	<b>1 613</b>

Rozhodnutím jediného spoločníka 28.1.2019 sa znížilo základné imanie spoločnosti, časť bola prevedená z finančných prostriedkov, časť bola použitá na úhradu straty spoločnosti z minulých období. Z dôvodu zníženia objednávok zákazníkmi sa znížili aj krátkodobé záväzky. Jediný spoločník pristúpil dohodou o odpustení dlhu z 31.5.2019 a z 2.12.2019 na odpustenie dlhodobého záväzku voči prepojeným osobám spolu o objem 460 000 EUR. V časovom rozlíšení sú zohľadnené poplatky po ukončení platnosti časti kontokorentu určeného na colnú zábezpeku.

## 6.3 Analýza hospodárskeho výsledku

Výsledok hospodárenia v EUR	2018	2019
Výsledok hospodárenia z hospodárskej činnosti	632 978	202 234
Výsledok hospodárenia z finančnej činnosti	-15 274	-14 735
Výsledok hospodárenia z bežnej činnosti pred zdanením	617 704	187 499
Výsledok hospodárenia z bežnej činnosti po zdanení	617 704	187 456
<b>Výsledok hospodárenia za účtovné obdobie po zdanení</b>	<b>617 704</b>	<b>187 456</b>

Spoločnosť dosiahla za sledované obdobie roku 2019 kladný hospodársky výsledok, pozitívom boli 2 dohody o odpustení dlhodobého záväzku 100%-ného vlastníka spoločnosti. Hospodársky výsledok minulého obdobia bol po schválení jediným spoločníkom preúčtovaný na účet nerozdeleného zisku minulých rokov a na zákonný rezervný fond.

## 6.4 Ukazovatele

### 6.4.1 Ukazovatele zadĺženosti

Kladný hospodársky výsledok 2019 je ovplyvnený hlavne odpustením dlhodobého záväzku prevzatého po konkurze Lännekenom..

Ukazovateľ	2018	%	2019	%
<b>Majetok celkom</b>	<b>3 608 037</b>	<b>100 %</b>	<b>1 171 185</b>	<b>100 %</b>
neobežný	336 346	9 %	282 319	24 %
obežný	3 254 327	90 %	865 901	74 %
ostatný	17 364	1 %	22 965	2 %
<b>VI.imanie a záv.</b>	<b>3 608 037</b>	<b>100 %</b>	<b>1 171 185</b>	<b>100 %</b>
vlastné imanie	2 157 989	60 %	345 447	29 %
záväzky	1 450 048	40 %	824 125	70 %
ostatné	0	0 %	1 613	1 %

#### Vývoj ukazovateľov zadĺženosti

Ukazovateľ v %	2018	2019
Celková zadĺženosť aktív (záv/akt)*100	40,19	70,37
Zadĺženosť vlastného imania (záv/VI)*100	67,19	238,57
Zadĺženosť aktív bankovými úvermi	6,63	19,48
Ukazovateľ krízy	1,48	0,42

Uvedené ukazovatele vyjadrujú skutočnosť k 31.12.2019. V podstatnej miere sú všetky ukazovatele ovplyvnené znížením základného imania a zmenami s tým súvisiacimi. Spoločnosť ku koncu hospodárskeho obdobia nie je v kríze.

#### 6.4.2 Ukazovatele likvidity

Ukazovateľ	2018	2019
<b>Obežný majetok</b>	<b>3 254 327</b>	<b>865 901</b>
Zásoby	508 706	324 201
Krátkodobé pohľadávky	722 916	367 923
Dlhodobé pohľadávky		
Finančný majetok	2 022 705	173 777
<b>Obežné pasíva</b>	<b>586 711</b>	<b>431 203</b>
Krátkodobé záväzky	347 407	203 024
Krátkodobé úvery	239 304	228 179
<b>Čistý pracovný kapitál</b>	<b>2 667 616</b>	<b>434 698</b>
Okamžitá likvidita (fin.maj/krátk.obež.pas)	3,45	0,40
Celková likvidita (obež.akt/kr.pas)	5,55	2,01
Bežná likvidita (fin.maj+krátk.pohl')/kr.c.zdr	4,68	1,26

Zásoby a krátkodobé pohľadávky ku koncu roku klesli z dôvodu poklesu zákaziek ku koncu roka. V dôsledku úprav základného imania a vyrovnania strát minulých období, vyplatenia časti imania jedinému spoločníkovi nastali výrazné zmeny aj v čistom pracovnom kapitále. Ovplyvnené sú tým všetky ukazovatele likvidity spoločnosti. Spoločnosť aktívne využívala počas roka kontokorentný úver.

#### 6.4.3 Ukazovatele aktivity

Ukazovateľ	2018	2019
Doba obratu zásob (Z/(tržby za TaV)*360	42	35
Doba obratu krátkodobých pohľadávok	59	39
Doba obratu krátkodobých záväzkov	28	22

Doby obratov jednotlivých ukazovateľov sú rátané pomerom z priemeru zásob, krátkodobých pohľadávok, či krátkodobých záväzkov k objemu tržieb z predaja výrobkov, tovaru a služieb. Výrazne sa nelíšia v porovnaní s ukazovateľmi aktivity minulého roku.

#### 6.4.4 Ukazovatele rentability

Ukazovateľ v %	2018	2019
Rentabilita aktív	17,12	16,00
Rentabilita vlastného kapitálu	28,62	54,26
Rentabilita tržieb	14,02	5,51

Ukazovatele rentability vypovedajú o efektívnosti podnikovej činnosti. Pomocou nich sa vyjadruje intenzita využívania, reprodukcie a zhodnotenie kapitálu vloženého do podniku. Ukazovatele rentability sa konštruujú ako pomer zisku k príslušnému základu (napr. k aktívam, k vlastnému imaniu, k tržbám) a vypočítavajú sa v percentách. Zásadný zásah do základného imania zvýšil hodnotu rentability vlastného kapitálu. Ostatné hodnoty poklesli.

### 7. Ostatné informácie podľa §20 zákona o účtovníctve:

Základné imanie spoločnosti bolo k 31.12.2018 vo výške 5 396 004 EUR. Spoločnosť počas roka 2019 rozhodnutím jediného spoločníka znížila základné imanie a k 31.12.2019 úpravou strát minulých období a vyplatením financií z predaja nehnuteľnosti (v minulom období) 100%-nému vlastníkovi Länneken a konečná hodnota ZI je 10 000 EUR. Účtovná jednotka nemá organizačnú jednotku v zahraničí.

### 8. Udalosti osobitného významu, ktoré nastali po skončení účtovného obdobia

Po roku opätovne obnovujeme úverovú zmluvu s OTP bankou na kontokorent s požiadavkou navýšenia na objem 500 TEUR, na vykrytie prevádzkových a investičných potrieb spoločnosti. Požiadavka je v procese schvaľovania peňažným ústavom .

## 9. Predpokladaný vývoj podnikateľskej činnosti v budúcom roku

Podnikateľské aktivity realizujeme naďalej v prenajatých priestoroch. Odhad tržieb pre hospodársky rok 2020 na základe zazmluvnených objednávok zákazníkov je na úrovni temer 4 mil. EUR. . Je reálny predpoklad navýšenia, ale tentoraz sme s doposiaľ predbežnými objemami, ktoré činia ďalších viac než 1,2 mil. EUR v pláne ani nerátali . Snahou vedenia spoločnosti je čo najefektívnejšie využiť súčasný strojový park, využitie dostupnej výrobnéj kapacity spoločnosti. Plánuje sa aj s možnosťou nových investícií. Vedenie spoločnosti sa aj naďalej bude snažiť o diverzifikáciu podnikateľského rizika a to rozšírením výrobného programu aj na výrobu mimo odvetvia automobilového priemyslu. Projekcia hospodárskeho výsledku na základe dostupných informácií vyzera nasledovne:

### Výsledovka

Text	2020	
	tis. EUR	%
Tržby z predaja vlastných výrobkov a služieb	3 998	100,00%
Zmena stavu vnútroorganizačných zásob	0	
<b>Výroba</b>	<b>3 998</b>	<b>81,74%</b>
Spotreba materiálu, energie	1 680	-42,02%
Osobné náklady	1 386	-34,67%
Ostatné náklady na hospodársku činnosť	800	-20,00%
Ostatné výnosy z hospodárskej činnosti	70	1,75%
Leasingové náklady		0,00%
Dane a poplatky	-8	-0,20%
<b>EBITDA</b>	<b>194</b>	<b>4,86%</b>
Odpisy a opravné položky k dlhodobému nehmotnému majetku a dlhodobému hmotnému majetku	-60	-1,50%
<b>EBIT</b>	<b>134</b>	<b>3,36%</b>
Výnosové úroky a ostatné výnosy z finančnej činnosti	0	0,00%
Nákladové úroky a ostatné náklady z finančnej činnosti	-8	-0,20%
<b>EBT</b>	<b>126</b>	<b>3,16%</b>
Mimoriadne výnosy	0	0,00%
Mimoriadne náklady	0	0,00%
Daň		0,00%
<b>HV</b>	<b>126</b>	<b>3,16%</b>

## Aktíva

Text	2020	
	tis. EUR	%
<b>Majetok</b>	<b>1 273</b>	<b>100%</b>
<b>A. Neobežný majetok</b>	<b>282</b>	<b>18,23%</b>
<b>A.I. Dlhodobý nehmotný majetok</b>	<b>17</b>	<b>1,10%</b>
Softvér	17	1,10%
<b>A.II. Dlhodobý hmotný majetok</b>	<b>265</b>	<b>17,13%</b>
Pozemky	0	0,00%
Budovy	0	0,00%
Samostatné hnutelné veci	265	17,13%
<b>B. Obežný majetok</b>	<b>981</b>	<b>63,41%</b>
<b>B.I. Zásoby</b>	<b>310</b>	<b>20,04%</b>
Materiál	150	9,70%
Nedokončená výroba a polotovary	70	4,52%
Výrobky	90	5,82%
<b>B.II. Pohľadávky</b>	<b>519</b>	<b>33,55%</b>
Pohľadávky z obchodného styku	436	28,18%
Daňové pohľadávky	20	1,29%
Ostatné pohľadávky	63	4,07%
<b>B.III. Finančné účty</b>	<b>152</b>	<b>9,83%</b>
Peniaze	2	0,13%
Účty v bankách	150	9,70%
<b>C. Časové rozlíšenie</b>	<b>10</b>	<b>0,65%</b>

## Pasíva

Text	2020	
	tis. EUR	%
<b>Vlastné imanie a záväzky</b>	<b>1 273</b>	<b>100,00%</b>
<b>A. Vlastné imanie</b>	<b>471</b>	<b>30,44%</b>
A.I. Základné imanie	10	0,65%
A.II. Kapitálové fondy	3 770	243,63%
Ostatné kapitálové fondy	3 811	246,27%
Oceňovacie rozdiely z precenenia	-41	-2,65%
A.III. Fondy zo zisku		0,00%
A.IV. Výsledky hospodárenia minulých rokov	-3 435	-221,98%
A.V. Výsledok hospodárenia za účtovné obdobie	126	8,14%
<b>B. Záväzky</b>	<b>802</b>	<b>51,83%</b>
B.I. Dlhodobé záväzky	164	10,60%
B.II. Rezervy		0,00%
B.III. Dlhodobé bankové úvery	0	0,00%
B.IV. Krátkodobé záväzky	325	21,00%
Záväzky z obchodného styku	221	14,28%
Záväzky voči zamestnancom	52	3,36%
Záväzky zo sociálneho poistenia	33	2,13%
Daňové záväzky	9	0,58%
Ostatné záväzky	10	0,65%
B.V. Krátkodobé rezervy	58	3,75%
B.VI. Krátkodobé úvery	255	16,48%

## **9. PRÍLOHY**

Výrok audítora k výročnej správe

Účtovná závierka k 31.12.2019

Poznámky k účtovným výkazom k 31.12.2019