




**MANGO SLOVENSKO s.r.o.**

**Výročná správa za rok 2019**



Jonathan Andic Raig



## Obsah

1. Zhodnotenie činnosti a predpokladaný vývoj spoločnosti v roku 2020 .....	3
2. Návrh na rozdelenie zisku.....	4
3. Ukazovatele charakterizujúce činnosť za roky 2017, 2018 a 2019.....	5
4. Prehľad najdôležitejších údajov.....	8



## **1. Zhodnotenie činnosti a predpokladaný vývoj spoločnosti v roku 2020**

Spoločnosť dosiahla v roku 2019 tržby z predaja tovaru vo výške 2 709 538 EUR, čo v porovnaní s predchádzajúcim rokom znamená pokles o 0,61 %. Spoločnosť prevádzkuje tri predajne MANGO v obchodných centrách v Bratislave.

### *Vplyv na zamestnanosť*

Priemerný prepočítaný stav zamestnancov v roku 2019 bol 20 zamestnancov. Porovnateľný stav je predpokladaný aj v ďalšom období.

### *Informácie o vplyve na životné prostredie.*

Spoločnosť nemá negatívny vplyv na životné prostredie.

### **1.1 Plány na rok 2020**

Budúce vyhliadky spoločnosti závisia od celkovej ekonomickej situácie v spoločnosti, nakoľko to významne ovplyvňuje módnny priemysel. Očakávaný vývoj spoločnosti je preto ovplyvnený celkovým vývojom ekonomiky, ako aj vývojom ekonomických a finančných podmienok spoločnosti. Vzhľadom na uvedené skutočnosti spoločnosť očakáva pozitívny trend vo vývoji prevádzkových výsledkov. Politika spoločnosti má pozitívny vplyv na ochranu životného prostredia. Spoločnosť nemá organizačnú zložku v zahraničí a nevynaložila žiadne náklady na činnosť v oblasti výskumu a vývoja. Spoločnosť nenadobudla žiadne vlastné akcie, dočasné listy, obchodné podiely a akcie, dočasné listy a obchodné podiely materskej účtovnej jednotky.



## **2. Návrh na rozdelenie zisku**

Spoločnosť dosiahla v roku 2019 zisk vo výške 42 127 EUR.

Návrh na rozdelenie zisku:

Zisk vo výške 42 127 EUR bude rozdelený nasledovne:

- navýšenie zákonného rezervného fondu v sume 2 106 EUR,
- zostávajúci zisk vo výške 40 021 EUR bude prevedený na nerozdelený zisk minulých rokov.



### 3. Ukazovatele charakterizujúce činnosť za roky 2017, 2018 a 2019

#### Majetok

Tab. č.1:

##### 3.1. Majetková situácia

Majetok	31.12.2019	31.12.2018	Zmena	31.12.2017	Zmena
	EUR	EUR	2019/2018 v %	EUR	2018/2017 v %
<i>Neobežný majetok</i>					
<i>Dlhodobý nehmotný majetok</i>	214	279	-23,30	0	---
<i>Dlhodobý hmotný majetok</i>	70 386	186 595	-62,28	292 724	-36,26
<i>Dlhodobý finančný majetok</i>	0	0	---	0	---
<b>Neobežný majetok celkom</b>	<b>70 600</b>	<b>186 874</b>	<b>-62,22</b>	<b>292 724</b>	<b>-36,16</b>
<i>Obežný majetok</i>					
<i>Zásoby</i>	0	0	---	0	---
<i>Dlhodobé pohľadávky</i>	91 104	83 366	9,28	0	---
<i>Krátkodobé pohľadávky</i>	732 595	928 723	-21,12	530 276	75,14
<i>Finančné účty</i>	331 099	205 350	61,24	347 503	-40,91
<b>Obežný majetok celkom</b>	<b>1 154 798</b>	<b>1 217 439</b>	<b>-5,15</b>	<b>877 779</b>	<b>38,70</b>
<b>Časové rozlíšenie aktíva</b>	<b>500</b>	<b>2 358</b>	<b>-78,80</b>	<b>1 406</b>	<b>67,71</b>
<b>Majetok celkom</b>	<b>1 225 898</b>	<b>1 406 671</b>	<b>-12,85</b>	<b>1 171 909</b>	<b>20,03</b>



## Vlastné imanie a záväzky

Tab. č.2:

### 3.2. Vlastné imanie a záväzky

Vlastné imanie a záväzky	31.12.2019	31.12.2018	Zmena	31.12.2017	Zmena
	EUR	EUR	2019/2018 v %	EUR	2018/2017 v %
<i>Vlastné imanie</i>					
<i>Základné imanie</i>	1 161 788	1 161 788	0,00	1 161 788	0,00
<i>Kapitálové fondy</i>	0	0	---	0	---
<i>Fondy zo zisku</i>	33 669	27 788	21,16	26 230	5,94
<i>Výsledok hospodárenia minulých rokov</i>	-342 702	-454 442	-24,59	-484 028	-6,11
<i>Výsledok hospodárenia za účtovné obdobie</i>	42 127	117 621	-64,18	31 143	277,68
<b>Vlastné imanie celkom</b>	<b>894 882</b>	<b>852 755</b>	<b>4,94</b>	<b>735 133</b>	<b>16,00</b>
<i>Záväzky</i>					
<i>Rezervy</i>	39 410	37 641	4,70	36 575	2,91
<i>Dlhodobé záväzky</i>	6 839	0	---	203 378	-100,00
<i>Krátkodobé záväzky</i>	284 767	515 876	-44,80	195 902	163,33
<i>Krátkodobé finančné výpomoci</i>	0	0	---	0	---
<i>Bankové úvery</i>	0	0	---	22	-100,00
<b>Záväzky celkom</b>	<b>331 016</b>	<b>553 517</b>	<b>-40,20</b>	<b>435 877</b>	<b>26,99</b>
<b>Časové rozlíšenie pasíva</b>	<b>0</b>	<b>399</b>	<b>-100,00</b>	<b>899</b>	<b>-55,62</b>
<b>Vlastné imanie a záväzky celkom</b>	<b>1 225 898</b>	<b>1 406 671</b>	<b>-12,85</b>	<b>1 171 909</b>	<b>20,03</b>

## Výnosová situácia

Tab. č.3:

### 3.3. Výnosová situácia

Výnosová situácia	31.12.2019	31.12.2018	Zmena		Zmena
	EUR	EUR	2019/2018	31.12.2017	2018/2017
			v %	EUR	v %
Tržby z predaja tovaru	2 709 538	2 726 083	-0,61	2 629 816	3,66
Náklady vynaložené na obstaranie predaného tovaru	-1 696 057	-1 691 292	0,28	-1 625 123	4,07
<b>Obchodná marža</b>	<b>1 013 481</b>	<b>1 034 791</b>	<b>-2,06</b>	<b>1 004 693</b>	<b>3,00</b>
Výroba a poskytnuté služby	403 337	342 296	17,83	508 189	-32,64
Služby a spotreba	-831 294	-803 283	3,49	-983 929	-18,36
<b>Pridaná hodnota</b>	<b>585 524</b>	<b>573 804</b>	<b>2,04</b>	<b>528 953</b>	<b>8,48</b>
Osobné náklady	-396 304	-372 104	6,50	-341 636	8,92
Odpisy a opravné položky k dlhodobému hmotnému a nehmotnému majetku	-118 829	-128 107	-7,24	-145 924	-12,21
Ostatné výnosy z hospodárskej činnosti	2 336	4 423	-47,19	14 005	-68,42
Ostatné náklady na hospodársku činnosť	-1 949	-1 133	72,02	-2 721	-58,36
<b>Výsledok hospodárenia z hospodárskej činnosti</b>	<b>70 778</b>	<b>76 883</b>	<b>-7,94</b>	<b>52 677</b>	<b>45,95</b>
Výnosy z finančnej činnosti	289	455	-36,48	99	359,60
Náklady na finančnú činnosť	-16 877	-20 652	-18,28	-18 753	10,13
<b>Výsledok hospodárenia z finančnej činnosti</b>	<b>-16 588</b>	<b>-20 197</b>	<b>-17,87</b>	<b>-18 654</b>	<b>8,27</b>
Daň z príjmov	-12 063	60 935	-119,80	-2 880	-2 215,80
<b>Výsledok hospodárenia za účtovné obdobie po zdanení</b>	<b>42 127</b>	<b>117 621</b>	<b>-64,18</b>	<b>31 143</b>	<b>277,68</b>

#### 4. Prehľad najdôležitejších údajov

##### Vývoj majetkovej situácie za obdobie 2017 – 2019

###### Majetok

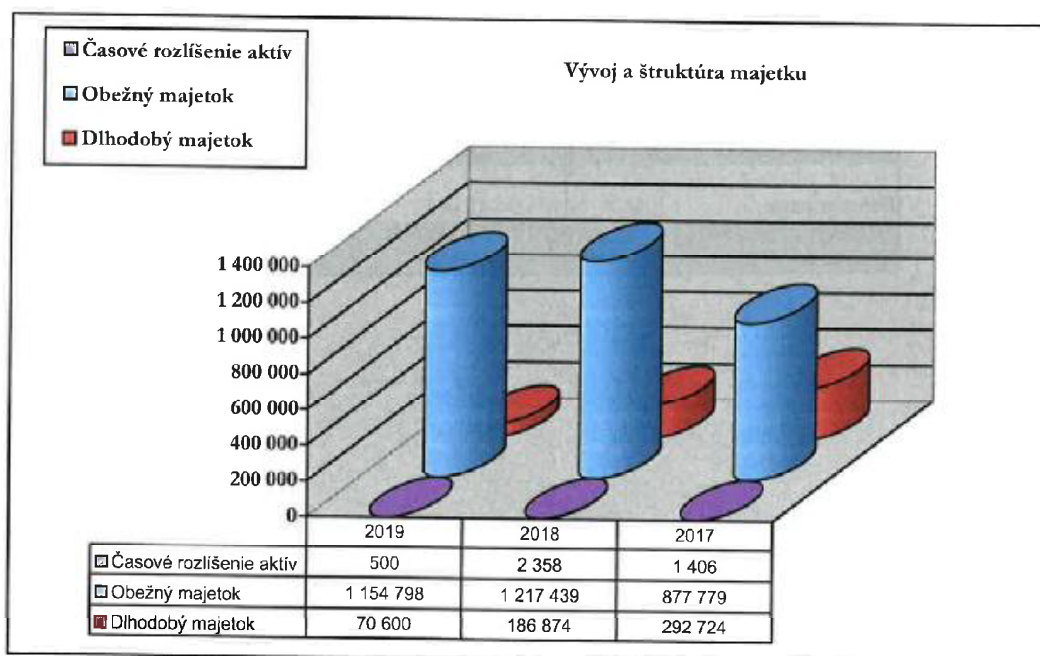
Majetok spoločnosti sa k 31.12.2019 znížil v porovnaní s minulým rokom o 180 773 EUR (t. j. 12,85 %).

Výrazný pokles bol zaznamenaný v rámci neobežného majetku, a to najmä z dôvodu odpisovania dlhodobého majetku o 116 274 EUR, teda o 62,28 %. Spoločnosť v roku 2019 vykázala odloženú daňovú pohľadávku vo výške 91 104 EUR (nárast o 7 738 EUR, t. j. 9,28 %).

V rámci obežného majetku došlo k významnému poklesu pohľadávok z obchodného styku o 201 638 EUR (t. j. 21,71 %). Tento pokles bol kompenzovaný nárastom finančných prostriedkov o 125 749 EUR (t. j. o 61 %).

Nasledujúci graf znázorňuje štruktúru a vývoj majetku v EUR za posledné tri účtovné obdobia.

Graf č.1:



## Vývoj situácie vo vlastnom imaní a záväzkoch za obdobie 2017 – 2019

### Vlastné imanie

Vlastné imanie sa v roku 2019 zvýšilo z pôvodných 852 755 EUR na 894 882 EUR, t.j. o 4,94 %. Nárast bol spôsobený ziskom za bežné účtovné obdobie vo výške 42 127 EUR.

### Záväzky

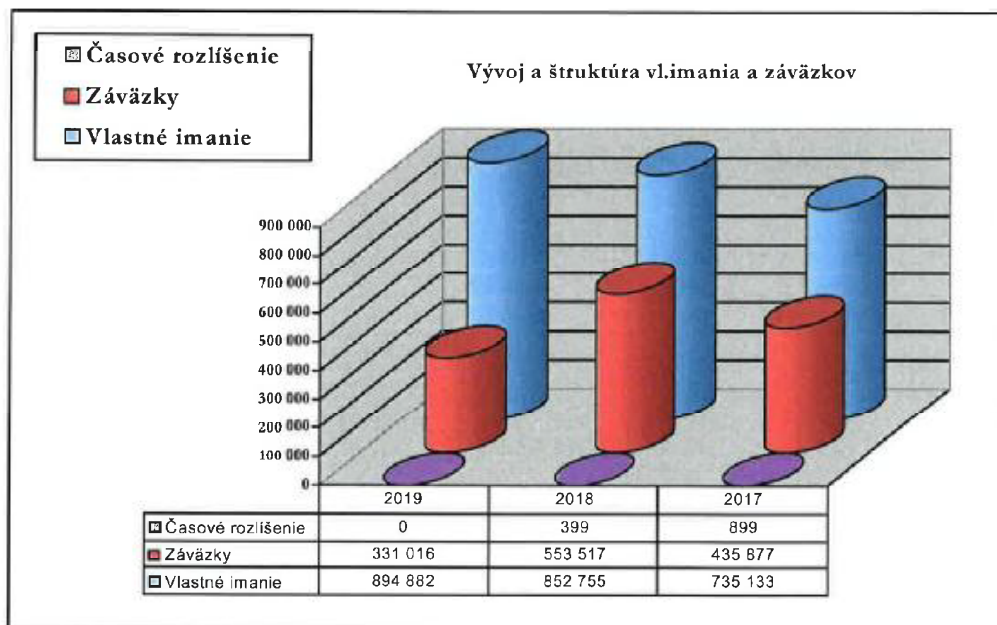
Stav záväzkov sa v porovnaní s rokom 2018 znížil o 40,20 %; a to predovšetkým z dôvodu splatenia veľkej časti pôžičky voči skupine, ako aj z dôvodu vykázania daňovej pohľadávky z dane z príjmov. V roku 2018 spoločnosť vykázala daňový záväzok z dane z príjmov vo výške 22 062 EUR.

### Časové rozlíšenie

Zostatková časť dotácie na obstaranie dlhodobého hmotného majetku sa plne zúčtovala do výnosov roku 2019.

Nasledujúci graf znázorňuje vývoj a štruktúru vlastného imania a záväzkov za posledné tri účtovné obdobia (v EUR):

Graf č.2:

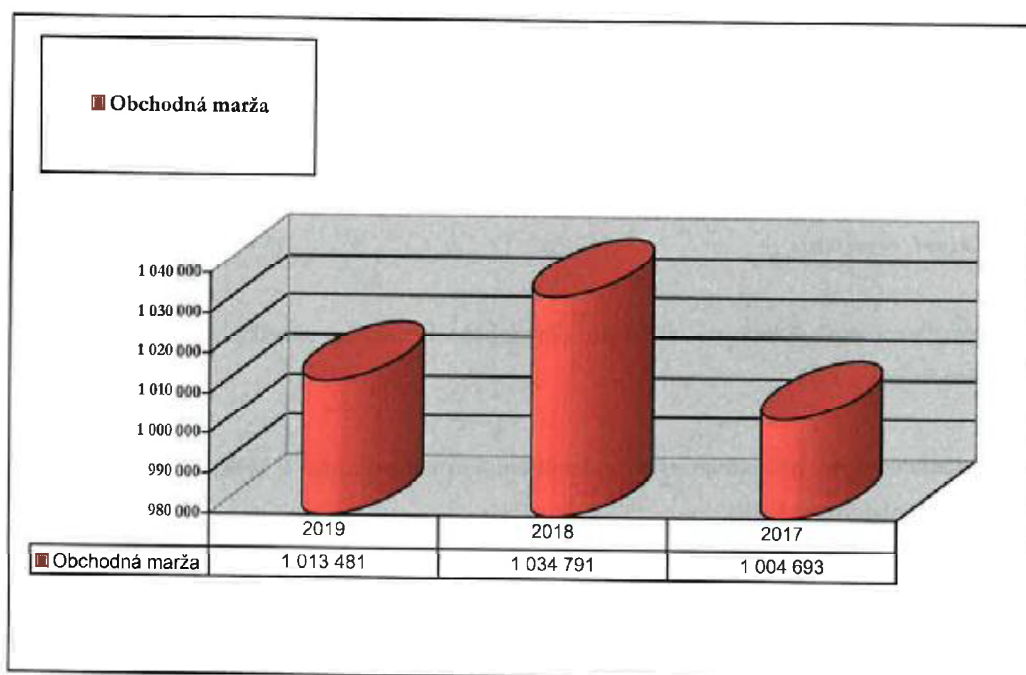


### Vývoj výnosovej situácie za obdobie 2017 - 2019

Tržby z predaja tovaru sa len nepatrne znížili v porovnaní s rokom 2018 o 16 545 EUR, t.j. o 0,61 %. Náklady vynaložené na obstaranie predaného tovaru vzrástli o 4 765 EUR, t.j. o 0,28 %. Spoločnosť dosiahla v roku 2019 zisk z hospodárskej činnosti 70 778 EUR.

Vývoj položky obchodná marža za posledné tri roky znázorňuje nasledujúci graf:

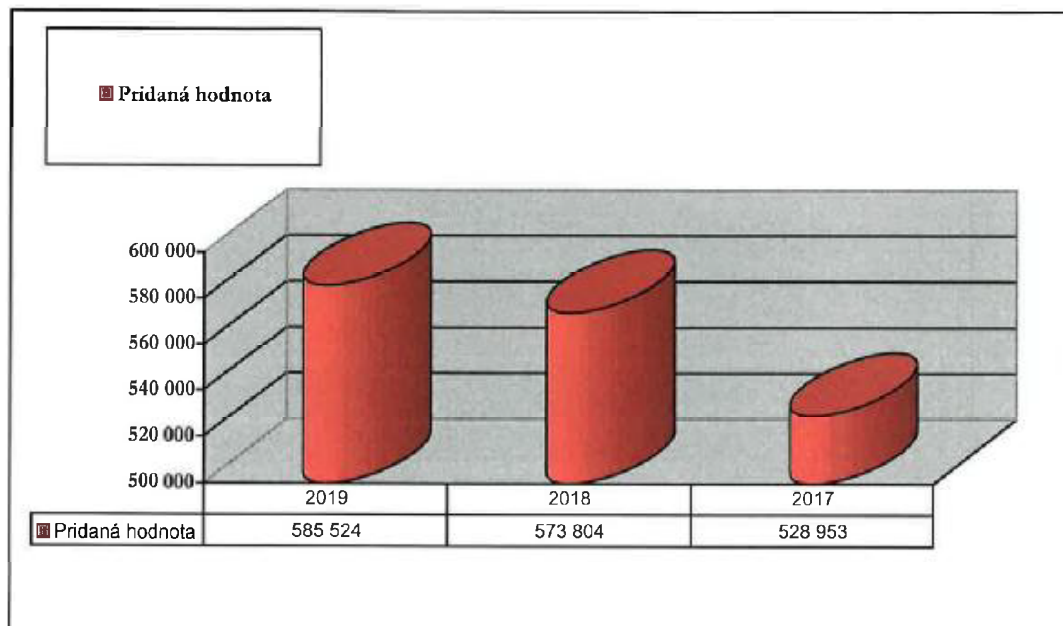
Graf č. 3:



V roku 2019 spoločnosť dosiahla pridanú hodnotu vo výške 585 524 EUR. V porovnaní s minulým rokom 2018 pridaná hodnota mierne vzrástla o 11 720 EUR, čo predstavuje nárast o 2,04 %.

Vývoj položky pridaná hodnota za posledné tri roky znázorňuje nasledujúci graf:

Graf č. 4:



#### Vývoj výsledkov hospodárenia za obdobie 2017 - 2019

Spoločnosť dosiahla v roku 2019 zisk z hospodárskej činnosti vo výške 70 778 EUR, čo oproti predchádzajúcemu roku predstavuje pokles o 6 105 EUR.

V porovnaní s rokom 2018 rástli výnosy a náklady takmer proporcionálne, preto došlo len k miernemu poklesu zisku z hospodárskej činnosti.

V roku 2019 spoločnosť dosiahla negatívny výsledok hospodárenia z finančnej činnosti vo výške 16 588 EUR. Oproti roku 2018 bol zaznamenaný nárast tohto výsledku o 3 609 EUR.

Spoločnosť dosiahla v roku 2019 zisk za účtovné obdobie v celkovej výške 42 127 EUR, čo predstavuje pokles oproti roku 2018 o 75 494 EUR. Pokles zisku po zdanení je spôsobený zaúčtovaním odloženej daňovej pohľadávky v roku 2018 vo výške 83 366 EUR. V roku 2019 už bola len dotvorená vo výške 7 738 EUR.

Nasledujúci graf zobrazuje vývoj výsledkov hospodárenia za posledné tri roky:

Graf č. 5:

