

useful techno logies:

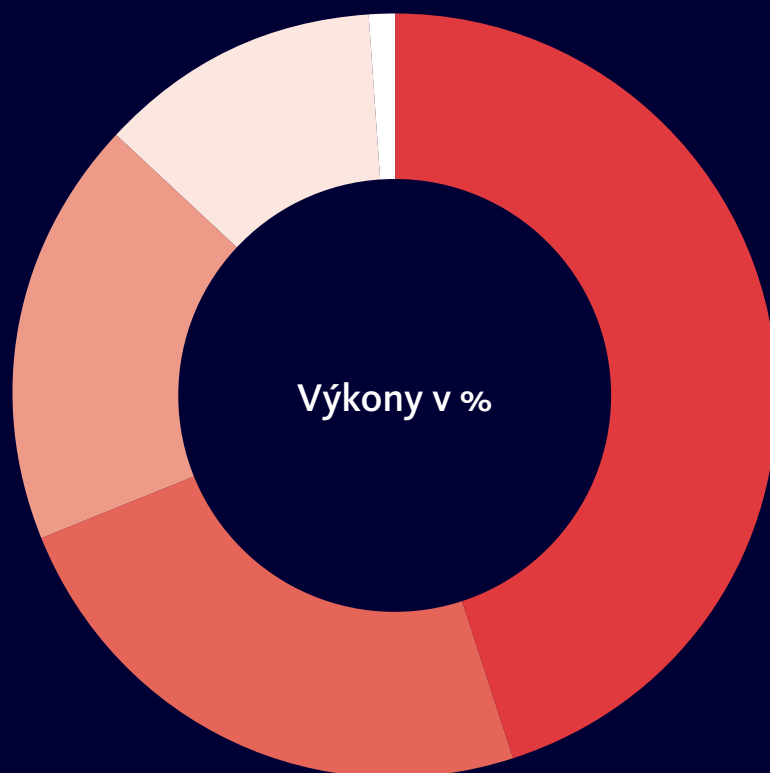
VÝROČNÁ SPRÁVA 2019:

5 037*

tisíc EUR
EBITDA

23 303*

tisíc EUR
Výkony



45

Verejná správa

24

Produkty

18

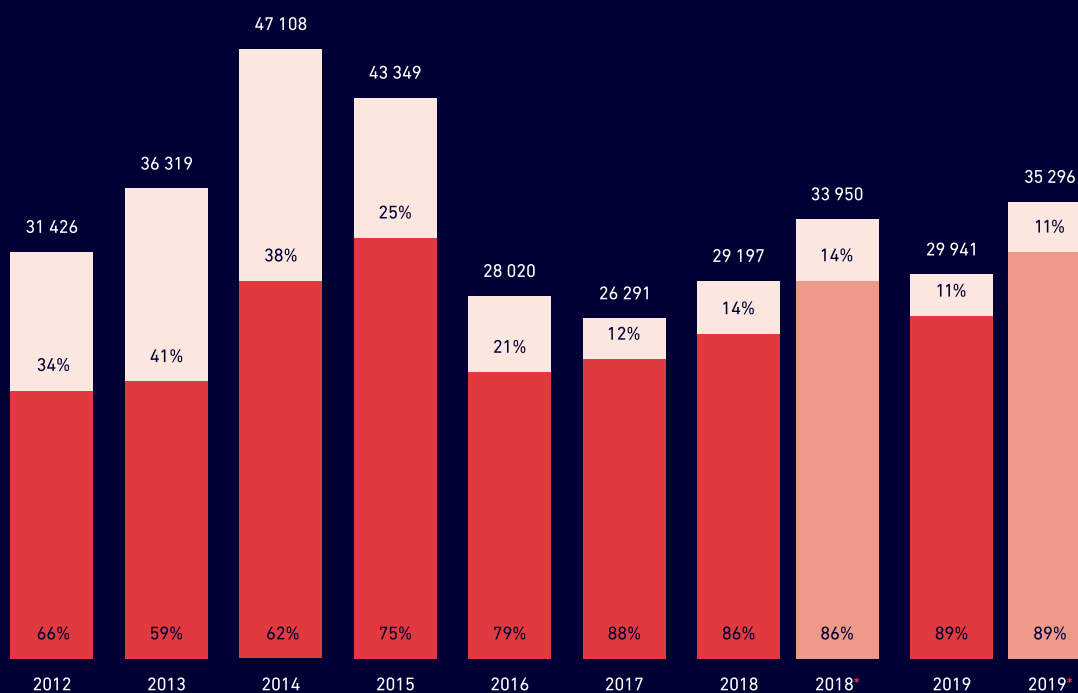
Priemysel a sieťové odvetvia

12

Finančný sektor

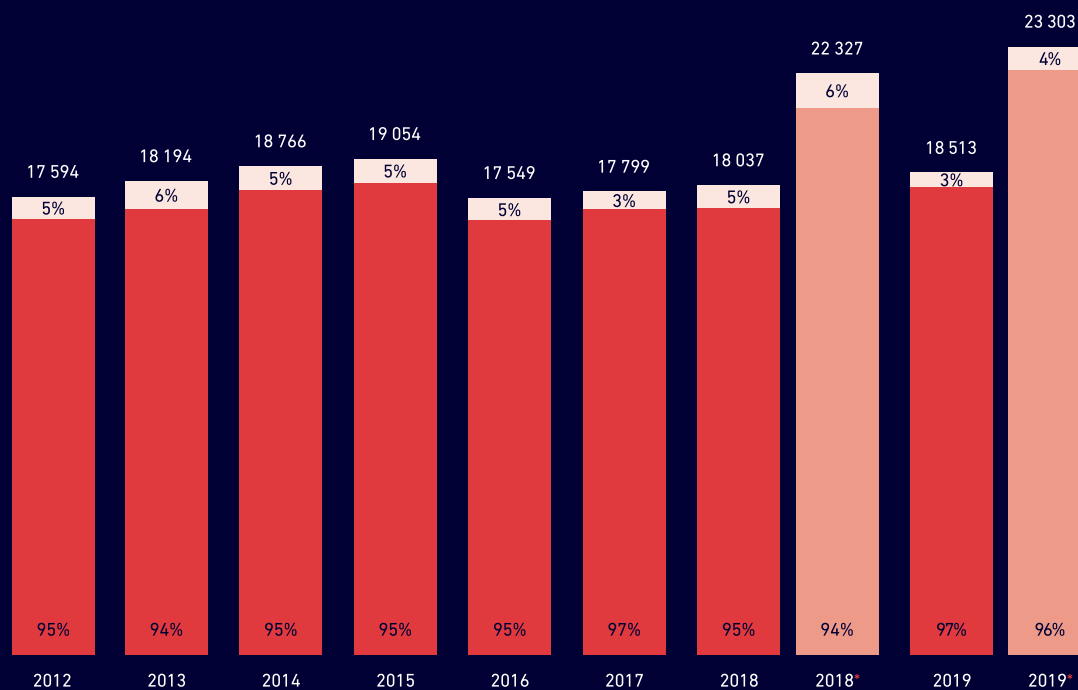
01

Iné



Vývoj tržieb za služby a tovary v tisíc EUR

● služby ● tovar

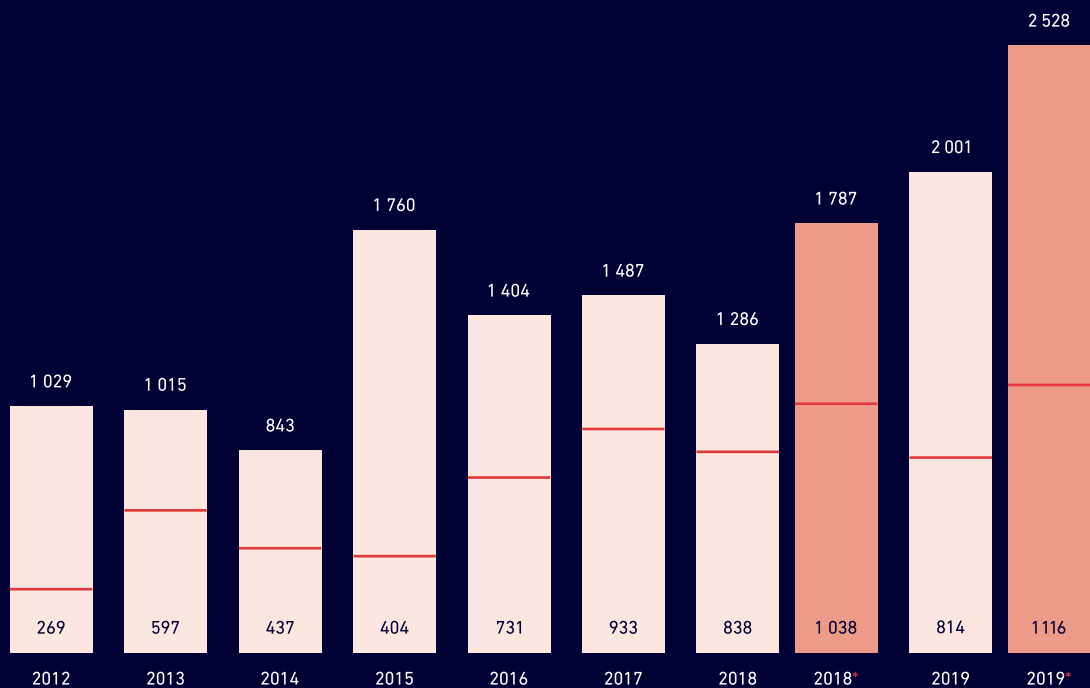


Vývoj tvorby výkonov zo služieb a tovaru v tisíc EUR

● služby ● tovar



Vývoj EBITDA v tisíc EUR



Vývoj investičných výdavkov v tisíc EUR

● celkové investície ■ produktový rozvoj

*Pro forma konsolidované údaje vrátane dcérskej spoločnosti Commander Services s.r.o.

Definícia výkonov: Výkony predstavujú výnosy po odpočítaní externých subdodávok navýšené o aktiváciu majetku a rozdiel tvorby a čerpania rezerv na záručné opravy.

Top udalosti a projekty v roku 2019:

V rámci projektu TOOP pomáhame vytvoriť IT architektúru pre európsku iniciatívu Jednotnej digitálnej brány:

Členské štáty EÚ majú povinnosť do roku 2023 zabezpečiť občanom a spoločnostiam prístup k digitálnym on-line službám založeným na princípe „Jeden krát a dost“, ktoré im zjednodušia administratívu v rámci EÚ. Cieľom je znížiť záťaž pre občanov a firmy a uľahčiť plnenie zákonných povinností aj v rámci rôznych štátov EÚ, čím sa ušetrí až 855 000 hodín a minimálne 11 miliárd EUR ročne. Na Slovensku je súčasťou overovacieho konceptu, realizovaného v rámci projektu TOOP, Register účtovných závierok Ministerstva financií SR z dielne PosAm.

ParkDots monitoruje oprávnenosť parkovania na vyhradených miestach v Karlovej Vsi v Bratislave:

Mestská časť Karlova Ves v Bratislave zlepšila parkovanie pre zdravotne znevýhodnených občanov. Ako prvý na Slovensku zaviedli automatický monitoring oprávnenosti parkovania na vyhradených parkovacích miestach pre ťažko zdravotne postihnuté osoby.

Úspešný test ZSE Drive Intelligent parking s platformou ParkDots:

ParkDots monitoruje obsadenosť parkovacích miest vyhradených pre nabíjanie elektromobilov na jednej z najvyťaženejších staníc pri Fresh Markete v Bratislave. Výsledky pilotného projektu veľmi rýchlo presvedčili spoločnosť ZSE o užitočnosti tohto riešenia. Službu ZSE Drive Intelligent parking preto plánujú rozšíriť do celej siete nabíjajúcich staníc ZSE Drive.

ParkDots poskytuje aktuálne informácie o obsadenosti záchytného parkoviska v Malackách:

Vodiči v Malackách môžu využívať nové záchytné parkovisko v blízkosti železničnej a autobusovej stanice, s kapacitou 91 miest. Parkovisko funguje na princípe „chytrého parkovania“, čo v praxi znamená, že obsadenosť každého miesta zaznamenávajú senzory a túto informáciu majú vodiči k dispozícii v reálnom čase, prostredníctvom mobilnej aplikácie ParkDots a informačných tabúl v meste.

Dlhoročná úspešná spolupráca s VSD potvrdená hodnotným ocenením:

PosAm získal ocenenie „Spoľahlivý dodávateľ v oblasti inovácií“ za rok 2018, ktorú mu udelila energetická spoločnosť Východoslovenská energetika Holding a.s.. Ocenenie je o to hodnotnejšie, že naša spoločnosť bola ocenená na úkor dodávateľov v core biznise zákazníka a je jedinou IT firmou, ktorá ho za dlhé roky získala. Po viacerých oceneniach z bankového sektora je to pre nás ďalšie ocenenie potvrdzujúce vysokú úroveň firemných služieb a riešení, tentoraz aj v sektore energetiky.

Cenu Dionýza Ilkoviča 2019 získala učiteľka fyziky a astronómie z Trenčína:

Víťazkou tretieho ročníka Ceny Dionýza Ilkoviča (CDI) sa stala pedagogička Zdenka Baxová z Gymnázia Ľudovíta Štúra v Trenčíne. Vo finále sa stretla s nemenej pôsobivými učiteľmi – informatičkou Angelikou Hanesz zo Základnej školy s vyučovacím jazykom maďarským v Buzici a Ivanom Hnátom z Gymnázia F. V. Sasinku v Skalici, ktorý si dnes užíva zaslúžený dôchodok po desaťročiach práce so žiakmi v oblasti chémie. O finalistoch a víťazovi rozhodla odborná porota pod vedením Doc. RNDr. Martina Plescha, PhD., zo Slovenskej akadémie vied, prezidenta Medzinárodného turnaja mladých fyzikov. Ceny si finalistu prevzali 7. novembra 2019 počas slávnostného večera v budove Slovenskej filharmónie v Bratislave.

Kvalitné zázemie pre nadaných žiakov, študentov a ich učiteľov:

Už tretí rok hľadá Cena Dionýza Ilkoviča (CDI) po celom Slovensku výnimočných učiteľov a nepedagogických pracovníkov, ktorí rozvíjajú talent nadaných študentov v prírodovedných predmetoch mimo bežného rozvrhu. V roku 2019 sa PosAm rozhodol posunúť projekt o krok ďalej. Ocenenie si tohtoročný víťaz alebo víťazka prevezme po novom z rúk Nadácie Dionýza Ilkoviča a súčasne sa stane členom alebo členkou klubu CDI Alumni. Cieľom Nadácie Dionýza Ilkoviča, je okrem morálneho ocenenia učiteľstva, zlepšiť aj materiálne podmienky pri práci s talentmi.

Uplatnili sme doménové znalosti v Českej poisťovni:

PosAm sa koncom roka presadil v Českej poisťovni s projektom „Nový Front-end pre likvidáciu poisťných udalostí. Cieľom projektu je zvýšenie efektivity procesu likvidácie neživotného poistenia, čím sa zvýši spokojnosť klientov. Zákazníka sme presvedčili nielen cenou, profesionálnym prístupom a dlhoročnými znalosťami domény, ale aj modernou architektúrou postavenou na orchestrácii viacerých technológií (Workflow engine a rule engine).

Vedenie spoločnosti:



Marián Marek
Generálny riaditeľ

Miroslav Bielčík
Finančný a výkonný riaditeľ

Anton Janetka
Obchodný riaditeľ



Michal Bróska

Riaditeľ pre produktový rozvoj

Tomáš Kysela

Riaditeľ pre technologický rozvoj

Ladislav Bogdány

Riaditeľ pre prevádzku a delivery

K rekordným výsledkom prispel ďalší rast dcérskej spoločnosti Commander Services:

Marian Marek
Generálny riaditeľ



Vážené dámy, vážení páni,

hodnotenie roka 2019 je pre mňa jednoduché najmä preto, že v ňom dominujú pozitíva. Teší ma premiérové prelomenie hranice 5 mil. EUR v tvorbe EBITDA a dosiahnutie rekordnej úrovne výkonov vo výške 23,3 mil. EUR za skupinu PosAm. Som tiež hrdý na ocenenie našich riešení od kľúčových zákazníkov, ako na našu dlhodobú schopnosť absorbovať najnovšie technológie.

V tradičnej oblasti zákazníckych riešení sme si udržali postavenie u našich dlhoročných zákazníkov vo verejnom a komerčnom sektore a pridali k nemu ČEZ. Potešilo nás ocenenie z Českej Pojišťovny (ČP) za realizáciu projektu „Škody živě“, ktorý bol hodnotený ako IT projekt roka a rovnako aj ocenenie od Východoslovenskej energetiky Holding, ktorý nás hodnotí ako „spoľahlivého dodávateľa v oblasti inovácií“. Obe tieto pozitívne referencie mali zásadný vplyv na získanie ďalších významných projektov v Českej republike. V ČP ide o vytvorenie nového frontendového rozhrania pre likvidáciu poisťných udalostí, v ČEZ ide o podporu plánovania práce technikov v teréne. Veríme, že úspešné zvládnutie vyššie uvedených projektov nám otvorí cestu na veľký trh modernizácie a konsolidácie skôr vybudovaných zákazníckych riešení.

K rekordným výsledkom prispel ďalší rast dcérskej spoločnosti Commander Services, ktorá rozšírila svoje portfólio o ďalších 9 599 monitorovaných vozidiel. Celkovo monitorovala na konci roka takmer 40 tisíc áut, čím potvrdila pozíciu lídra slovenského trhu. Celkový rast príjmov bol hlavným faktorom rastu EBITDA o 9% na 1,8 mil. EUR. Tieto výsledky sú cenné o to viac, že boli dosiahnuté počas intenzívneho vývoja novej generácie SW riešenia, ktorá by mala otvoriť cestu na trhy v okolitých krajinách.

K lepším výsledkom prispel tiež nárast tržieb v novej oblasti riešení pre parkovanie zastrešených logom ParkDots, aj keď je pravda, že nie celkom naplnil naše očakávania. Dôležité však je, že v priebehu uplynulého roka sme našu ponuku v oblasti parkovania posunuli zo sady užšie zameraných špecializovaných riešení k ponuke kompletného mestského parkovacieho infor-

mačného systému. Veľmi povzbudivý je nárast predaja, ale aj celková obchodná rozpracovanosť na konci roka na poľskom trhu.

V oblasti infraštruktúry sme aplikovali moderný koncept „infraštruktúra ako kód“ do našich kľúčových riešení. Praktické skúsenosti s ich prevádzkovaním potvrdili vyššiu spoľahlivosť, rýchlosť implementácie a nižšie náklady. Nadobudnuté poznatky a referencie nám otvárajú cestu k tomu, aby sme sa v tejto oblasti presadili na trhu.

Aj v uplynulom roku sme podporili oceňovanie výnimočných pedagógov, ktorí sa najmä vo svojom voľnom čase venujú rozvoju talentovaných mladých ľudí v oblasti prírodných vied. Aby sme okrem ich oceňovania prispeli

Projekt „Škody živě“ ohodnotila Česká pojišťovna ako IT projekt roka:

aj k lepším podmienkam pre ich prácu, založili sme Nadáciu Dionýza Ilkoviča. Veríme, že aj vďaka známym osobnostiam v jej správnej rade sa nám túto rozšírenú ambíciu podarí naplniť.

Rok 2019 potvrdil, že vo všetkých kľúčových oblastiach nášho podnikania sme schopní kontinuálne absorbovať najnovšie poznatky a presadzovať sa s nimi na trhu. Teší ma tiež to, že naše produktovo orientované portfólio reprezentované značkami Commnader a ParkDots sa postupne udomácňuje v našej materskej skupine Deutsche Telekom ako preferované skupinové riešenie. Je to cesta, ako naplňať synergie medzi schopnosťami lokálnej spoločnosti orientovanej na tvorbu SW riešení s veľkým nadnárodným telekomunikačným operátorom.

Moja hlboká vďaka za veľmi dobré výsledky patrí všetkým pracovníkom našej skupiny. Vieme, že práve ich profesionalita, vytrvalosť a nadšenie sú tým, čo robí našu firmu úspešnou a užitočnou pre našich zákazníkov.

Náročný rok s dobrým finančným výsledkom:

Miroslav Bielčík

Finančný a výkonný riaditeľ



V roku 2019 sme dosiahli rekordné výsledky z pohľadu tvorby zisku spolu s rastom realizovaných výkonov. K rekordným číslam skupiny prispela jednak tradičná oblasť dodávky softvérových diel, ako aj strategická investícia do dcérskej spoločnosti Commander Services poskytujúcej služby monitoringu vozidiel. Zaznamenali sme kvalitatívny posun a výraznili prítomnosť na trhu so smart parkovacím systémom ParkDots, aj keď z pohľadu ziskovosti sa nám zatiaľ nepodarilo naplniť ambície.

Tržby spoločnosti dosiahli úroveň 29 941 tisíc EUR, čo predstavuje nárast takmer o 3%. Pro forma konsolidované tržby po započítaní výsledkov dcérskej spoločnosti Commander Services narástli o 4% a dosiahli výšku 35 296 tisíc EUR. K tomuto výsledku prispel významný asi 14 percentný nárast tržieb dcérskej spoločnosti Commander Services. Vytvorili sme výkony vo výške 18 513 tisíc EUR a spolu s dcérskou spoločnosťou to bolo 23 303 tisíc EUR, takmer o 1 milión EUR viac ako predchádzajúci rok. Výkony rástli obdobným tempom ako tržby o 3%, resp. 4% pri konsolidovanom pohľade. Veľmi dobrú mieru ziskovosti dokumentuje EBITDA, prevádzkový zisk pred započítaním odpisov, vo výške 3 275 tisíc EUR s nárastom o 17%. Konsolidovaný pohľad ponúka rekordných 5 037 tisíc EUR, čo predstavuje nárast oproti predchádzajúcemu roku o 14%.

Strategická investícia do spoločnosti Commander v oblasti monitoringu vozových parkov už druhý rok prinášala významný impulz pre produktové portfólio skupiny PosAm, ako aj rast finančných ukazovateľov. Rast tržieb sme zaknihovali pri opakovaných mesačných poplatkoch, ako aj pri predaji zariadení. Významnú časť sme pretavili do zvýšenej ziskovosti a časť bola investovaná do vývoja novej verzie systému. Okrem výsledkov Commander môžeme vyjadriť spokojnosť aj s vývojom v tradičnej časti skupiny PosAm. Po dvoch rokoch určitej stagnácie sme zaznamenali nárast ziskovosti, ktorá je podporená rastom tržieb a výkonov. Podarilo sa nám získať a začať realizovať dve významné zákazky v Českej republike, pri ktorých sme stavali na doméno- novom know-how a skúsenostiach z úspešne realizovaných projektov na domácom trhu. Interný „start-up“ ParkDots začal generovať tržby z rastúceho portfólia projektov na domácom, ale aj regionálnom trhu, ale nie v dostatočnej miere pre napĺňanie ziskových ambícií. Investície do vývoja platformy a presadzovaniu sa na trhu, predstavovali podobnú nákladovú záťaž ako v uplynulom roku.

Dokázali sme však ponúknuť na trh komplexný mestský parkovací systém, získať zaujímavé zákazky v zahraničí a presadzovať sa v súťažiach voči konkurencii. V témach rozvoja produktov a ich umiestňovania na regionálnom trhu sa snažíme stavať na synergiách v rámci skupiny.

Kľúčovým faktorom súčasného aj budúceho úspechu spoločnosti, ako aj celej skupiny, sú kolegovia, ktorí PosAm a Commander tvoria. Získavať a udržať kvalitných ľudí je našou kľúčovou výzvou. Realizovali sme úspešný projekt na posilnenie budovania značky na trhu práce v spolupráci s multimedialným kariérnym showroomom www.welcometothejungle.com.

Snažíme sa na tejto platforme predstaviť našu firemnú DNA a zaujať kariérnou inšpiráciou potenciálne nových kolegov. Pokračovali sme v budovaní komunít, organizovali Full-stack akadémiu pre nadaných vysokoškolských

Kľúčovým faktorom súčasného aj budúceho úspechu spoločnosti, ako aj celej skupiny, sú kolegovia, ktorí tvoria PosAm a Commander:

študentov a podporovali vysoko cenenú komunitu k Domain-Driven Design. Vylepšovali sme a podporovali organizáciu práce v stabilných tímoch. Princíp trvalého zlepšovania považujeme za súčasť firemnej kultúry. Veľmi dobré výsledky v tejto oblasti potvrdil úspešný recertifikačný audit pre 5 kľúčových ISO noriem od renomovanej audítorskej spoločnosti DNV.

Pri hodnotení roka 2019 môžeme vyjadriť spokojnosť. Napĺňanie stanovenej stratégie, podporené zdravým finančným manažmentom, nám vytvára predpoklady pre ďalší ekonomický rast, trvalú spokojnosť zákazníkov, zamestnancov a v konečnom dôsledku aj spoločníkov.

Výborné obchodné výsledky a vysoká spokojnosť zákazníkov:

Anton Janetka

Obchodný riaditeľ



Rok 2019 pokračoval v pozitívnom trende z roka 2018. Opäť rástli tržby aj zisk a nemali sme núdzu o zaujímavé projekty. V oblasti utilít sa nám podarilo uzavrieť a naštartovať jeden z najvýznamnejších komerčných projektov v histórii PosAm. K 1.4.2019 sme podpísali kontrakt na viac než 8,5 mil. EUR s novým zákazníkom v Česku, kde sme po jeden a pol roku vyhrali tender v spoločnosti ČEZ Distribuce. PosAm bude dodávať systém pre riadenie viac ako 3 000 servisných pracovníkov v teréne, ktorý nahrádza a konsoliduje tri rôzne systémy u zákazníka. Súčasťou systému je aj jeho 5-ročná prevádzka. Minulý rok prebehla analytická fáza, ktorá sa v roku 2020 dostáva do implementačnej fázy. Prvá časť dodávky bude uvedená do prevádzky v druhej polovici roka 2020. Plne funkčný systém bude nasadený do prevádzky v roku 2021.

V segmente distribúcie elektrickej energie sme vo Východoslovenskej distribučnej spoločnosti (VSD) na konci roka 2019 vyhrali tender na implementáciu mobilného klienta pre podporu prác v rámci servisu a prevádzky distribučnej siete. Daný kontrakt predstavuje ďalšie ocenenie dlhodobej spolupráce, ktorá bola v roku 2019 ocenená cenou za najlepšieho IT dodávateľa vo VSD.

V minulom roku sa nám v Slovenských elektrárnach podarilo na obdobie ďalších 5 rokov predĺžiť kontrakt na prevádzku koncových zariadení v hodnote 4,7 mil. EUR. Súčasťou dodávky je aj financovanie nákupu hardvéru pre poskytovanie služby. PosAm kontinuálne dodáva SE službu 14 rokov a predĺženie tohto kontraktu bolo aj prejavom veľkej spokojnosti zákazníka.

V telekomunikačnom segmente pokračoval projekt konsolidácie storage systémov pre naše materské spoločnosti dodávkou dvoch nových storage systémov značky Hitachi, ktorý skonsolidoval viac ako 20 starších storage systémov. Nový systém je výrazne výkonnejší a z pohľadu prevádzky ušetrí T-Mobile nemalé finančné prostriedky.

V segmente poisťovníctva pokračovala ďalšia fáza projektu portálu pre autoservisy „Škody živě“, ktorá umožnila výrazne skrátiť dobu potvrdenia poistného krytia pre autoservisy a to doslova z hodín na minúty. Aj vďaka tejto kvalitnej dodávke sme vyhrali tender pre Nový Front-End pre likvidáciu poistných udalostí (NFEL), kde sme v lete 2019 odštartovali analýzu. V roku 2020 bude pokračovať implementácia projektu, ktorý pôjde do produkcie v roku 2021. Ďalší náš významný zákazník v tomto segmente – Allianz Slovenská poisťovňa, a.s.

– vytvorila podmienky pre inovácie riešenia pre progresívnu likvidáciu ProLík, ktorý sa nám podarilo vo veľmi krátkom čase úspešne dodať a sprevádzkovať. Tiež sme priniesli množstvo technologických inovácií v oblasti podpory predaja realizovaného systémom Allegro Multichannel. Aktívne rozvíjame strategické témy v oblasti Smart Interaction, informačných systémov pre maklérov, a tiež neustále hľadáme cesty pre podporu procesov detekcie podvodov v oblasti likvidácie poistných udalostí.

Vo verejnej správe sme pokračovali v rozširovaní našich dvoch významných riešení. Pre Ministerstvo financií už viac ako dve desaťročia rozvíjame systém Rozpočtový informačný systém. V roku 2019 sme rozširovali systém o identifikáciu a riadenie korupčných

V Česku sme po jeden a pol roku vyhrali tender v spoločnosti ČEZ Distribuce:

rizík a v roku 2020 budeme vyvíjať novú aplikáciu pre kontrolu a audit prostriedkov z EÚ. Táto funkcionality by sa mala využívať pri spustení nového programového obdobia EÚ. Spokojnosť ministerstva s dodávanými službami sa prejavila na konci roka 2019 predĺžením kontraktu o ďalšie 3 roky. Ďalší strategický projekt Dátové centrum obcí a miest (DCOM) už prešiel do piateho roku prevádzky. V súčasnosti DCOM používa viac ako 10 000 pracovníkov vo vyše 2 100 obciach, kde sprístupňuje elektronické služby samosprávy pre viac ako 2,2 mil. občanov. Doterajší rozvoj potvrdil opodstatnenosť projektu, ktorý dostal zelenú na ďalší rozvoj v etape nazvanej DCOM+. Jej cieľom je rozšírenie systému o ďalších 1 000 obcí.

Úspech roka 2020 bude závislý od našej schopnosti úspešne dodať veľké rozpracované projekty. Rovnako sa plánujeme sústrediť na dopyt po riešeníach mobile workforce tak, aby sme čo najviac vyťažili zo skúseností, ktoré sa nám podarilo získať v tejto doméne a zabezpečili si dostatočný prísun projektov aj do budúcnosti.

ParkDots aj Commander na rastovej vlne:

Michal Bróska

Riaditeľ pre produktový rozvoj



Uplynulý rok predstavoval významný míľnik v predaji a rozvoji produktov ParkDots a Commander. Oba produkty posúvajú PosAm do sveta internetu vecí a inteligentnej mobility a rozširujú tak tradičné portfólio PosAm.

Prostredníctvom parkovacieho systému ParkDots sme pokračovali v získavaní trhového podielu na domácom trhu a realizovali sme viaceré projekty v zahraničí. Do portfólia pribudla desiatka slovenských miest, mestských častí a súkromných poskytovateľov. Na zahraničných trhoch sa riešenie ParkDots presadilo v Holandsku, Grécku a najmä v Poľsku. ParkDots obstál v medzinárodnom tendri pre Wrocław a dodal riešenie pre mesto Jelenia Góra. Za realizáciu parkovacieho projektu v gréckom meste Chania získal zlatú medailu v kategórii IoT inovácií na miestnej súťaži.

Okrem získavania trhového podielu sa v priebehu roka ParkDots významne rozšíril po produktovej stránke. Z riešenia na výber parkovného a sledovania obsadenosti prostredníctvom IoT senzorov sa stal komplexný mestský parkovací systém, ktorý umožňuje mestám aj správu parkovacích oprávnení a kontrolu dodržiavania parkovacej politiky využitím kamerového auta od lídra segmentu.

Okrem rozvoja produktov ParkDots a Commander sme pracovali aj na zlepšovaní technologického vybavenia. Obe softvérové riešenia sú priamo nasadené do cloudových prostredí Microsoft Azure a súčasne spĺňajú náročné bezpečnostné požiadavky skupiny Deutsche Telekom. V cloude sme sa sústredili na využívanie ponuky PaaS, ktorá významne prispieva k rýchlemu nasadzovaniu a cenovo efektívnej prevádzke oboch produktov.

Naša dcérska spoločnosť Commander Services zaknihovala úspešný rok po obchodnej aj produktovej stránke. Obchodný tím získal bežmála 10 tis. nových vozidiel do

služby monitoringu. Tieto vozidlá spolu s existujúcou zákazníckou bazou dosiahli spolu úctyhodných 40 tis. monitorovaných vozidiel, čo potvrdzuje vysokú úžitkovú hodnotu, ktorú Commander poskytuje svojim zákazníkom. Zároveň je tento počet potvrdením prvenstva na slovenskom trhu monitoringu vozidiel.

Tieto výsledky predstavujú záväzok ďalej ich posúvať, a to predovšetkým mimo hraníc Slovenska. V uplynulom roku sme preto vytvárali predpoklady na rast v zahraničí. V Česku Commander prebral zákaznícku bázu spoločnosti All4Car a súčasne začal budovať vlastný predajný kanál. V produktovej oblasti Commander uviedol do zákazníckeho testovania novú plne cloudovú verziu softvéru pre monitoring vozidiel Commander Control Car, ktorá

Na zahraničných trhoch sa riešenie ParkDots presadilo v Holandsku, Grécku a najmä v Poľsku:

vytvára výbornú východiskovú pozíciu na ďalší organický aj anorganický rast na domácom a zahraničnom trhu.

Výsledky uplynulého roka nás posúvajú do budúceho roku s veľmi dobrou rozpracovanosťou v ParkDots, ktorú v nasledujúcom roku chceme premeniť do kladných finančných ukazovateľov. Skúsenosti s predajom ParkDots cez predajný kanál skupiny Deutsche Telekom nám vytvára výborné predpoklady pre rozšírenie ponuky o portfólio riešení spoločnosti Commander.

Sme pripravení dodávať komplexné IT projekty:

Tomáš Kysela

Riaditeľ pre technologický rozvoj



V uplynulom roku sa potvrdil veľký dopyt trhu po schopnostiach navrhnuť, úspešne dodať a prevádzkovať veľké a komplexné projekty konsolidácií starších, často fragmentovaných informačných systémov (IS). Len málo firiem dokáže dlhodobo budovať znalosti biznisu, širokého spektra technológií a v neposlednom rade metodík špecializujúcich sa práve na veľké riešenia. To, že v tejto oblasti patríme medzi najlepších, dokumentujú naše dlhodobé projekty: Rozpočtový IS (MFSR), IS Dátového centra obcí a miest (DEUS), Systém pre podporu predaja (Allianz – Slovenská poisťovňa), či budovanie vlastného riešenia pre smart parking (ParkDots). V minulom roku sme navyše úspešne naštartovali dodávku komplexného IS pre workforce manažment (ČEZ), získali a spustili projekt nového omnikanálového systému pre nahlasovanie a vybavovanie poistných udalostí (Generali – Česká pojišťovna).

V technologickej oblasti sme pri tvorbe multikanálových rozhraní okrem technológie AngularJS začali budovať veľké projekty aj na populárnej platforme React. Našu schopnosť orchestrácie multi-cloud prostredia pomocou automatizácie a konceptu infraštruktúry ako kódu (IaC) sme úspešne zaviedli vo všetkých našich veľkých riešeniach. Na základe získaných skúseností sme pripravili atraktívny produkt, ktorý našim novým zákazníkom umožní rýchlo a efektívne získať benefity z automatizácie a IaC v akomkoľvek IT prostredí. Unikátnou vlastnosťou riešenia je technologická homogenita a výrazne kratšia učiacia krivka. V neposlednom rade sme zintenzívnili budovanie a využívanie poznatkov v oblasti umelej inte-

ligencie, optimalizácie a strojového učenia - založením špecializovaného laboratória. Výstupy z neho v uplynulom roku úspešne využili viaceré veľké projekty.

Z pohľadu metodík sme pokračovali v používaní metódy Domain Driven Design, aj v jej úspešnej popularizácii organizovaním stretnutí architektov a analytikov na rovnomennej komunite v Bratislave. Zjednotili sme metódu prevádzky veľkých riešení. Za najdôležitejší posun považujeme využívanie vlastnej unikátnej metódy dekompozície funkčnosti veľkých riešení už pri návrhu.

Zintenzívnili sme budovanie a využívanie poznatkov v oblasti umelej inteligencie:

Ďalej jej napojenie na ostatné metódy softvérového vývoja, prevádzky a projektového riadenia. Sme presvedčení, že nová zastrešujúca metóda a poznatky, ktoré koncentruje – predstavuje jeden z kľúčových faktorov úspešnej modernizácie, resp. konsolidácie veľkých IS. A robí z dobrých systémových integrátorov špičkových.

Evolúcia zameraná na efektivitu a kvalitu pokračuje:

Ladislav Bogdány

Riaditeľ pre prevádzku a delivery



Ak by som mal zhodnotiť rok 2019 jedným slovom, zvolil by som slovo evolúcia. U veľkých zákazníkov je zrejماً orientácia na IT vo forme služby s cieľom zabezpečiť predvídateľnosť a znižovanie prevádzkových nákladov. Výrobcovia si ukrajujú z trhového koláča a zvyšujú konkurenčný tlak priamymi dodávkami. Poskytovateľom IT služieb sa otvárajú pomyselné nožnice medzi požiadavkami na rovnaký alebo rastúci objem služieb za rovnakú alebo nižšiu cenu, a to pri nezmenenej alebo vyššej kvalite. Včasná reakcia na tieto trendy, dôraz na vnútornú efektivitu a kvalitu nám umožňuje udržať konkurencieschopnosť aj v týchto zložitých podmienkach.

Prevádzkové IT služby sú stále dôležitou súčasťou portfólia aj ekonomiky firmy. Asi pätina pridanej hodnoty je tvorená práve týmto spôsobom. Napriek našej schopnosti obhájiť a rozšíriť existujúce dlhoročné kontrakty alebo získať nové, však tento podiel dlhodobo klesá. Je za tým neustály tlak na cenu zo strany zákazníkov, ako aj znižovanie objemu hardvérových dodávok. Záujem korporátnych zákazníkov o outsourcing IT však rastie, čo vnímame stále ako príležitosť byť súčasťou tohto trendu.

V roku 2019 sme obhájili a predĺžili náš najdlhší servisný kontrakt pre správu koncových zariadení pre Slovenské elektrárne a.s., kde poskytujeme kvalitné služby už 14 rokov. Nebola to však samozrejmosť. V tvrdej konkurencii sme uspeli vďaka službám s najvyššou kvalitou, za najlepšiu cenu na trhu. Prispela k tomu naša schopnosť neustále sa zlepšovať a prispôbovať sa zložitejším trhovým podmienkam, čo potvrdil aj úspešný audit interného manažérskeho systému.

Rozšírili sme sieť externých partnerov na úkor interných kapacít. Služby zamerané na koncové zariadenia vieme aj preto poskytovať flexibilnejšie a pri lepšom pokrytí územia. Urobili sme ďalší pokrok v automatizácii proce-

sov pri zadávaní a schvaľovaní požiadaviek. Dosiahnutú úroveň bezdispečerskej obsluhy veľmi pozitívne hodnotili aj externí audítori. Okrem obnovy certifikácie ISO 20000 sme získali aj certifikát ITIL verzie 4. Aj to pokladáme za potvrdenie, že zvyšovanie vnútornej efektivity nejde na úkor kvality a úrovne služieb.

Pozíciu lídra sme potvrdili v oblasti storage riešení na technológiách Hitachi Vantara. Zabezpečili sme konsolidáciu IT infraštruktúry, obnovu zariadení po skončení životnosti, či rozšírenie existujúcich systémov pre zákazníkov v bankovom a telekomunikačnom sektore. Okrem Slovenska pôsobíme už aj na českom trhu, kde poskytujeme služby v rovnakej kvalite a s rovnakým SLA. Dodávkou zariadení a začatím prevádzky sme rozšírili aj poskytovanie tlačových služieb u zákazníka v bankovom sektore.


Je zrejmé, že IT vo forme služby bude témou aj nasledujúce obdobie. Trh bude dozrievať a meniť sa. Zákazníci,

Pozíciu lídra sme potvrdili v oblasti storage riešení na technológiách Hitachi Vantara:

výrobcovia a ostatní poskytovatelia služieb pred nás postavajú výzvy, na ktoré sa už teraz pripravujeme. Máme jasnú víziu, ako vieme byť pre našich zákazníkov užitoční aj v tomto meniacom sa trhovom prostredí a zabezpečiť perspektívu nielen pre nich, ale aj pre našu spoločnosť.

Podporujeme vzdelávanie:

PosAm systematicky podporuje rozvoj talentov a odovzdávanie skúsenosti a znalostí na všetkých úrovniach, od základných škôl až po IT profesionálov.



Nadácia Dionýza Ilkoviča:

Cieľom nadácie je vytvorenie programu na podporu učiteľov a študentov pre dosahovanie čo najlepších výsledkov v medzinárodných súťažiach a budovanie komunity učiteľov a študentov.

www.nadi.sk

Nadácia Dionýza Ilkoviča vznikla v roku 2019. Jej úlohou je organizovať a ďalej rozvíjať projekt Ceny Dionýza Ilkoviča, ocenenia udeľovaného učiteľom aj nepedagogickým pracovníkom z celého Slovenska za mimoriadnu podporu a rozvoj mimoškolskej činnosti žiakov základných a stredných škôl v predmetoch matematika, fyzika, chémia, informatika.

Cena Dionýza Ilkoviča:

Oceňujeme pedagógov za rozvoj talentov v prírodných vedách na základných a stredných školách.

www.cenadi.sk

Cena Dionýza Ilkoviča sa udeľuje za rozvoj mimoškolskej činnosti na základných a stredných školách v predmetoch matematika, fyzika, chémia a informatika. Ocenenie môžu získať pedagógovia aj nepedagogickí pracovníci, ktorí s nasadením a bez adekvátnej odmeny obetujú svoj čas, energiu a neraz aj peniaze, odovzdávaniu vedomostí mladým ľuďom. Cena vznikla ako poďakovanie, pocta aj povzbudenie týmto ľuďom, ktorých prácu chceme zároveň zviditeľniť a odmeniť. Otcami myšlienky sú generálny riaditeľ spoločnosti PosAm, pán Marián Marek a docent Martin Plesch zo Slovenskej akadémie vied.

PosAm Full-Stack akadémia:

Vzdelávame a inšpirujeme nadaných vývojárov softvéru z vysokých škôl a štartujeme ich kariéru

PosAm Full-stack akadémia ponúka ucelený pohľad na vývoj softvéru. Je zameraná na vývoj moderných javascriptových frontendov napojených na cloud-scale java backendy. Ako naznačuje už názov, záber je naozaj široký. Od prostredia vývoja, cez rôzne aplikačné frameworky, skriptovacie jazyky, až po návrh dizajnu a realizáciu samotných aplikácií. Mladí softvéroví vývojári z vysokých škôl tak môžu získať komplexné teoretické, ale hlavne praktické znalosti z budovania enterprise riešení. Program prebieha formou prednášok, workshopov a prácou na praktických úlohách pri realizácii reálneho projektu.

Domain-Driven Design community:

Organizujeme stretnutia umožňujúce zdieľanie vedomostí a skúseností v komunite IT architektov

www.dddcommunity.sk

Domain-driven design komunita je spolok programátorov, architektov, analytikov a ďalších ľudí okolo vývoja softvéru, ktorí využívajú moderné postupy a technológie pri implementácii aplikácií. Vznik komunity iniciovali nadšenci DDD z PosAm. Cieľom je na pravidelných stretnutiach zdieľať vedomosti a skúsenosti v oblasti Domain-Driven Designu, ako aj v pridružených témach. Tie môžu byť analytické, dizajnérske, architektonické, programátorské, procesné alebo zamerané na testovanie. Spoločným menovateľom je využitie DDD prístupu a založenie dizajnu aplikácie na pojmoch odvodených z domény.

Cena Dionýza Ilkoviča 2019:

Vítaz:

RNDr. Zdenka Baxová

Gymnázium Ľ. Štúra, Trenčín

„Každý jeden úspech mojich žiakov ma neskutočne motivuje.“

Finalistka:

Ing. Angelika Hanesz

Základná škola s vyučovacím jazykom maďarským - Alapiskola, Buzica

„To, že to môžem robiť vo voľnom čase a že mi to rodina toleruje, považujem za veľký dar.“

Finalista:

PaedDr. Ivan Hnát

Gymnázium F. V. Sasinka, Skalica

„Učiteľ sa stáva vzorom či chce, alebo nie.“

adácia

SEESA
KOMUNIKÁTOR



PIXELFED
players to

STAGE

Dionýza Ilkoviča



Organizačná štruktúra:

Obchodná divízia:

Obchodná skupina
Verejná správa
a zdravotníctvo

Obchodná skupina
Allianz

Obchodná skupina
Banky a poisťovne

Obchodná skupina
Priemysel
a Telekomunikácie

Úsek
Presales

Oddelenie
prípravy ponúk

Oddelenie
produktov

Laboratórium
strojového učenia
a analýzy dát

Divízia produktového manažmentu:

Marketing a PR

Produkt ParkDots

Oddelenie Bike Sharing

Divízia riadenia projektov:

Divízia konzultačných služieb:

Divízia softvérového vývoja:

Oddelenie SW
a solution architektov

Oddelenie
softvérových analýz

Oddelenie grafického
dizajnu a UX

Oddelenie
vývoja

Oddelenie testovania
a nasadzovania SW

Vývojové
tímy

Počet zamestnancov:

celkový ku koncu roka: 336
priemerný za rok 2019: 332

Vzdelanostná štruktúra v %:

stredoškolské: 35,6
bakalárske: 6,8
vysokoškolské: 56,6
postgraduálne: 1

Podiel mužov a žien v %:

muži: 81
ženy: 19

Divízia systémovej integrácie:

Tímy

Divízia prevádzky IS:

Oddelenie prevádzky
infraštruktúry

Prevádzkový
tím DCOM

Prevádzkový tím
Data centrum

Divízia prevádzkových služieb:

Oddelenie
manažmentu služieb

Kontaktné
centrum

Obchodné
oddelenie

Oddelenie technickej
podpory

Divízia financií a podporných procesov:

Úsek
kontrolingu

Úsek účtovníctva,
daní a treasury

Úsek IIS

Úsek
ľudských zdrojov

Úsek integrovaného
manažérskeho systému

Základná štruktúra zamestnancov v %:

SW vývoj a služby: 51
Predaj a marketing: 16
Administratíva
a manažment: 33

Veková štruktúra zamestnancov v %:

30 rokov a mladší: 21
31-35 rokov: 17
36-40 rokov: 16
41-45 rokov: 16
46-50 rokov: 16
50 a viac rokov: 14

Prehľad po lokalitych v %:

Bratislava: 62
Banská Bystrica: 8
Košice: 12
Žilina: 11
Levice: 7

Fakty o spoločnosti:

Názov: PosAm, spol. s r. o.

Dátum založenia: 22. 8. 1990

IČO: 313 650 78

DIČ: 2020315440

IČ pre DPH: SK 2020315440

Sídlo: Bajkalská 28, 821 09 Bratislava

Obchodný register vedený Okresným súdom Bratislava I,
oddiel: Sro, číslo zápisu: 6342/B

Pobočky:

Banská Bystrica

Košice

Levice

Žilina

Spoločníci:

Slovak Telekom, a. s.

Ing. Marian Marek

Ing. Peter Hladký

Ing. Peter Kolesár

Ing. Milan Drobný

Ing. Juraj Poláčik

Peter Mihalovič

Ing. Ronald Fleischman

Ing. Ladislav Bogdány

Ing. Katarína Petříková

Konatelia:

Ing. Marian Marek

Ing. Miroslav Majoroš

Ing. Peter Škodný

Prokuristi:

Ing. Milan Drobný

Ing. Miroslav Bielčík

Základné imanie:

170 000 EUR

PosAm, spol. s r.o.:

Spoločnosť PosAm s.r.o. (IČO 00683 272) vznikla 22.8.1990. Na základe rozhodnutia (21.12.1993) jej Valného zhromaždenia bola táto spoločnosť k 3.1.1994 rozdelená na dve spoločnosti - PosAm Bratislava spol. s r.o. a ASSET Managment Slovakia spol. s r.o. Spoločnosť PosAm Bratislava spol. s r.o. (IČO 313 650 78) prevzala od spoločnosti PosAm všetky obchodné aktivity, záväzky a pohľadávky a pokračovala ďalej s obchodnými aktivitami s výnimkou správy nehnuteľnosti, ktorá prešla na druhú spoločnosť. PosAm Bratislava spol. s r.o. sa tak stal nástupníkom spoločnosti PosAm s.r.o., ktorá bola k 3.1.1994 obchodným registrom vymazaná. Spoločnosť PosAm Bratislava spol. s r.o. v roku 2002 zmenila svoje obchodné meno na PosAm spol. s r.o.

Integrovaný manažérsky systém:

ISO 9001:2015

Kvalita

Predaj, služby a servis v oblasti výpočtovej techniky. Vývoj, výroba, predaj a implementácia vlastného softvéru. Podpora zákazníkov.

ISO/IEC 20000-1:2018

Manažment služieb

Systém manažérstva služieb PosAm podporujúci poskytovanie infraštruktúrnych a aplikačných služieb IT pre všetkých zákazníkov v súlade s katalógom služieb PosAm.

ISO/IEC 27001:2013

Informačná bezpečnosť

Predaj, služby a servis v oblasti výpočtovej techniky. Vývoj, výroba, predaj a implementácia vlastného softvéru. Podpora zákazníkov. V súlade s platným prehlásením o aplikovateľnosti.

ISO 45000:2018

Bezpečnosť a ochrana zdravia pri práci

Predaj, služby a servis v oblasti výpočtovej techniky. Vývoj, výroba, predaj a implementácia vlastného softvéru. Podpora zákazníkov.

ISO 14001:2015



Ochrana životného prostredia

Predaj, služby a servis v oblasti výpočtovej techniky. Vývoj, výroba, predaj a implementácia vlastného softvéru. Podpora zákazníkov.

Kľúčové partnerstvá:

Citrix Solution Advisor Silver
Dell Authorized Service Partner
ESET Platinum Partner
Hitachi Vantara Platinum / TrueNorth Partner Program
HP Enterprise HPE Silver Partner
HP Partner First Gold
IBM Business Partner, Service partner
IBM Silver Program Level
Microsoft Partner Network
Namirial Value Added Reseller
Oracle Gold Partner
RedHat Advanced Partner
VMware Solution Provider - Professional

**Účtovná závierka
spoločnosti
PosAm, spol. s r.o.
a správa nezávislého
audítora za rok končiaci
31. Decembra 2019:**



SÚVAHA:

Označenie	STRANA AKTÍV	Riadok	Bežné účtovné obdobie			Predch. úč. obd.
			Brutto	Korekcia	Netto	
			EUR	EUR	EUR	EUR
	SPOLU MAJETOK r. 02 + r. 33 + r. 74	01	31 367 662	7 102 111	24 265 551	23 231 184
A.	Neobežný majetok r. 03+r.11+r.21	02	16 239 934	7 038 542	9 201 392	8 560 026
A.I.	Dlhodobý nehmotný majetok súčet (r.04 až r.10)	03	5 451 173	2 801 618	2 649 555	2 452 610
A.I.1	Aktivované náklady na vývoj (012) - /072,091A/	04				
2	Softvér (013) - /073,091A/	05	4 905 924	2 731 069	2 174 855	2 283 715
3	Oceniteľné práva (014) - /074,091A/	06	86 712	70 549	16 163	28 347
4	Goodwill (015) - /075,091A/	07				
5	Ostatný dlhodobý nehmotný majetok (019,01X) - /079,07X,091A/	08				
6	Obstarávaný dlhodobý nehmotný majetok (041) - /093/	09	458 537		458 537	140 548
7	Poskytnuté preddavky na dlhodobý nehmotný majetok (051) - /095A/	10				
A.II.	Dlhodobý hmotný majetok súčet (r.12 až r.20)	11	6 261 475	4 236 924	2 024 551	1 580 130
A.II.1	Pozemky (031) - /092A/	12				
2	Stavby (021) - /081,092A/	13	272 013	93 113	178 900	204 784
3	Samostatné hnutelné veci a súbory hnutelných vecí (022) - /082,092A/	14	5 731 934	4 143 811	1 588 123	1 356 190
4	Pestovateľské celky trvalých porastov (025) - /085,092A/	15				
5	Základné stádo a ťažné zvieratá (026) - /086,092A/	16				
6	Ostatný dlhodobý hmotný majetok (029,02X,032) - /089,08X,092A/	17				
7	Obstarávaný dlhodobý hmotný majetok (042) - /094/	18	257 528		257 528	19 156
8	Poskytnuté preddavky na dlhodobý hmotný majetok (052) - /095A/	19				
9	Opravná položka k nadobudnutému majetku (+/-097) +/- 098	20				
A.III.	Dlhodobý finančný majetok súčet (r.22 až r.32)	21	4 527 286		4 527 286	4 527 286
A.III.1	Podielové cenné papiere a podiely v prepojených účtovných jednotkách (061A, 062A, 063A) - /096A/	22	4 527 286		4 527 286	4 527 286
2	Podielové cenné papiere a podiely s podielovou účasťou okrem v prepojených účtovných jednotkách (062A) - /096A/	23				
3	Ostatné realizovateľné cenné papiere a podiely (063A) - /096A/	24				
4	Pôžičky prepojeným účtovným jednotkám (066A) - /096A/	25				
5	Pôžičky v rámci podielovej účasti okrem prepojeným účtovným jednotkám (066A) - /096A/	26				
6	Ostatné pôžičky (067A) - /096A/	27				
7	Dlhové cenné papiere a ostatný dlhodobý finančný majetok (065A, 069A,06XA) - /096A/	28				
8	Pôžičky a ostatný dlhodobý finančný majetok so zostatkovou dobou splatnosti najviac jeden rok (066A, 067A, 069A, 06XA) - /096A/	29				
9	Účty v bankách s dobou viazanosti dlhšou ako jeden rok (22XA)	30				
10	Obstarávaný dlhodobý finančný majetok (043) - /096A/	31				
11	Poskytnuté preddavky na dlhodobý finančný majetok (053) - /095A/	32				
B.	Obežný majetok r.34+r.41+r.53+r.66+r.71	33	14 440 255	63 569	14 376 686	13 976 106
B.I.	Zásoby súčet (r.35 až r.40)	34	90 099	44 835	45 264	66 789
B.I.1	Materiál (112,119,11X) - /191,19X/	35	97		97	237
2	Nedokončená výroba a polotovary vlastnej výroby (121,122,12X) - /192,193,19X/	36				
3	Výrobky (123) - /194/	37				
4	Zvieratá (124) - /195/	38				
5	Tovar (132,133,13X,139) - /196,19X/	39	90 002	44 835	45 167	66 552
6	Poskytnuté preddavky na zásoby (314A) - /391A/	40				
B.II.	Dlhodobé pohľadávky súčet (r.42+r.46 až r.52)	41	279 395		279 395	265 278
B.II.1	Pohľadávky z obchodného styku súčet (r.43 až r.45)	42	12 004		12 004	12 004

SÚVAHA:

Označenie	STRANA AKTÍV	Riadok	Bežné účtovné obdobie			Predch. úč. obd.
			Brutto	Korekcia	Netto	
			EUR	EUR	EUR	EUR
1.a	Pohľadávky z obchodného styku voči prepojeným účtovným jednotkám (311A, 312A, 313A, 314A, 315A, 31XA) - /391A/	43				
1.b	Pohľadávky z obchodného styku v rámci podielovej účasti okrem pohľadávok voči prepojeným účtovným jednotkám (311A, 312A, 313A, 314A, 315A, 31XA) - /391A/	44				
1.c	Ostatné pohľadávky z obchodného styku (311A, 312A, 313A, 314A, 315A, 31XA) - /391A/	45	12 004		12 004	12 004
2	Čistá hodnota zákazky (316A)	46				
3	Ostatné pohľadávky voči prepojeným účtovným jednotkám (351A) - /391A/	47				
4	Ostatné pohľadávky v rámci podielovej účasti okrem pohľadávok voči prepojeným účtovným jednotkám (351A) - /391A/	48				
5	Pohľadávky voči spoločníkom, členom a združeniu (354A,355A,358A,35XA) - /391A/	49				
6	Pohľadávky z derivátových operácií (373A, 376A)	50				
7	Iné pohľadávky (335A, 336A, 33XA, 371A, 374A, 375A, 378A) - /391A/	51				
8	Odložená daňová pohľadávka (481A)	52	267 391		267 391	253 274
B.III.	Krátkodobé pohľadávky súčet (r.54+r.58 až r.65)	53	7 426 609	18 734	7 407 875	9 056 489
B.III.1	Pohľadávky z obchodného styku súčet (r.55 až r.57)	54	5 465 517	18 734	5 446 783	8 537 665
1.a	Pohľadávky z obchodného styku voči prepojeným účtovným jednotkám (311A, 312A, 313A, 314A, 315A, 31XA) - /391A/	55	1 266 475		1 266 475	3 202 502
1.b	Pohľadávky z obchodného styku v rámci podielovej účasti okrem pohľadávok voči prepojeným účtovným jednotkám (311A, 312A, 313A, 314A, 315A, 31XA) - /391A/	56				
1.c	Ostatné pohľadávky z obchodného styku (311A, 312A, 313A, 314A, 315A, 31XA) - /391A/	57	4 199 042	18 734	4 180 308	5 335 163
2	Čistá hodnota zákazky (316A)	58	1 552 169		1 552 169	426 121
3	Ostatné pohľadávky voči prepojeným účtovným jednotkám (351A) - /391A/	59				
4	Ostatné pohľadávky v rámci podielovej účasti okrem pohľadávok voči prepojeným účtovným jednotkám (351A) - /391A/	60				
5	Pohľadávky voči spoločníkom, členom a združeniu (354A,355A,358A,35XA,398A) - /391A/	61				
6	Sociálne poistenie (336) - /391A/	62				
7	Daňové pohľadávky a dotácie (341,342,343,345,346,347) - /391A/	63	391 192		391 192	78 995
8	Pohľadávky z derivátových operácií (373A, 376A)	64				
9	Iné pohľadávky (335A, 33XA, 371A, 374A, 375A, 378A) - /391A/	65	17 731		17 731	13 708
B.IV.	Krátkodobý finančný majetok súčet (r.67 až r.70)	66				
B.IV.1	Krátkodobý finančný majetok v prepojených účtovných jednotkách (251A, 253A, 256A, 257A, 25XA) - /291A, 29XA/	67				
2	Krátkodobý finančný majetok bez krátkodobého finančného majetku v prepojených účtovných jednotkách (251A, 253A, 256A, 257A, 25XA) - /291A, 29XA/	68				
3	Vlastné akcie a vlastné obchodné podiely (/-/252)	69				
4	Obstarávaný krátkodobý finančný majetok (259,314A) - /291A/	70				
B.V.	Finančné účty r.72 + r.73	71	6 644 152		6 644 152	4 587 550
B.V.1	Peniaze (211,213,21X)	72	8 255		8 255	6 100
2	Účty v bankách (221A,22X,+/- 261)	73	6 635 897		6 635 897	4 581 450
C.	Časové rozlíšenie (r.75 až r.78)	74	687 473		687 473	695 052
C.1	Náklady budúcich období dlhodobé (381A, 382A)	75	90 953		90 953	137 584
2	Náklady budúcich období krátkodobé (381A, 382A)	76	596 520		596 520	547 015
3	Príjmy budúcich období dlhodobé (385A)	77				
4	Príjmy budúcich období krátkodobé (385A)	78				10 453

SÚVAHA:

Označenie	STRANA AKTÍV	Riadok	Bežné úč. obd.	Predch. úč. obd.
			EUR	EUR
	SPOLU VLASTNÉ IMANIE A ZÁVÄZKY r.80+r.101+r.141	79	24 265 551	23 231 184
A.	Vlastné imanie r.81+r.85+r.86+r.87+r.90+r.93+r.97+r.100	80	15 443 811	13 344 989
A.I.	Základné imanie súčet (r.82 až r.84)	81	170 000	170 000
A.I.1	Základné imanie (411 alebo +/-491)	82	170 000	170 000
2	Zmena základného imania +/- 419	83		
3	Pohľadávky za upísané vlastné imanie (/-/353)	84		
A.II.	Emisné ážio (412)	85		
A.III.	Ostatné kapitálové fondy (413)	86		
A.IV.	Zákonné rezervné fondy (r.88+r.89)	87	17 000	17 000
A.IV.1	Zákonný rezervný fond a nedeliteľný fond (417A, 418, 421A, 422)	88	17 000	17 000
2	Rezervný fond na vlastné akcie a vlastné podiely (417A, 421A)	89		
A.V.	Ostatné fondy zo zisku r.91+r.92	90		
A.V.1	Štatutárne fondy (423,42X)	91		
2	Ostatné fondy (427, 42X)	92		
A.VI.	Oceňovacie rozdiely z precenenia súčet (r.94 až r.96)	93		
A.VI.1	Oceňovacie rozdiely z precenenia majetku a záväzkov (+/-414)	94		
2	Oceňovacie rozdiely z kapitálových účastín (+/-415)	95		
3	Oceňovacie rozdiely z precenenia pri zlúčení, splnutí a rozdelení (+/-416)	96		
A.VII.	Výsledok hospodárenia minulých rokov r.98+r.99	97	12 503 185	11 848 381
A.VII.1	Nerozdelený zisk minulých rokov (428)	98	12 503 185	11 848 381
2	Neuhradená strata minulých rokov (/-/429)	99		
A.VIII.	Výsledok hospodárenia za účtovné obdobie po zdanení +/-r.01-(r.81+r.85+r.86+r.87+r.90+r.93+r.97+r.101+r.141)	100	2 753 626	1 309 608
B.	Záväzky r.102+r.118+r.121+r.122+r.136+r.139+r.140	101	8 176 978	9 192 883
B.I.	Dlhodobé záväzky súčet (r.103+r.107 až r.117)	102	41 262	282 812
B.I.1	Dlhodobé záväzky z obchodného styku súčet (r.104 až r.106)	103	10 897	10 897
1.a	Záväzky z obchodného styku voči prepojeným účtovným jednotkám (321A, 475A, 476A)	104		
1.b	Záväzky z obchodného styku v rámci podielovej účasti okrem záväzkov voči prepojeným účtovným jednotkám (321A, 475A, 476A)	105		
1.c	Ostatné záväzky z obchodného styku (321A, 475A, 476A)	106	10 897	10 897
2	Čistá hodnota zákazky (316A)	107		
3	Ostatné záväzky voči prepojeným účtovným jednotkám (471A, 47XA)	108		
4	Ostatné záväzky v rámci podielovej účasti okrem záväzkov voči prepojeným účtovným jednotkám (471A, 47XA)	109		
5	Ostatné dlhodobé záväzky (479A, 47XA)	110		250 000
6	Dlhodobo prijaté preddavky (475A)	111		
7	Dlhodobé zmenky na úhradu (478A)	112		
8	Vydané dlhopisy (473A/-/255A)	113		
9	Záväzky zo sociálneho fondu (472)	114	30 365	21 915
10	Iné dlhodobé záväzky (336A, 372A, 474A, 47XA)	115		
11	Dlhodobé záväzky z derivátových operácií (373A, 377A)	116		
12	Odložený daňový záväzok (481A)	117		
B.II.	Dlhodobé rezervy r.119+r.120	118	55 524	53 944
B.II.1	Zákonné rezervy (451A)	119		
2	Ostatné rezervy (459A, 45XA)	120	55 524	53 944
B.III.	Dlhodobé bankové úvery (461A, 46XA)	121		
B.IV.	Krátkodobé záväzky súčet (r.123+r.127 až r.135)	122	6 608 261	7 454 425
B.IV.1	Záväzky z obchodného styku súčet (r.124 až r.126)	123	4 566 928	5 117 333

SÚVAHA:

Označenie	STRANA AKTÍV	Riadok	Bežné úč. obd.	Predch. úč. obd.
			EUR	EUR
1.a	Závazky z obchodného styku voči prepojeným účtovným jednotkám (321A, 322A, 324A, 325A, 326A, 32XA, 475A, 476A, 478A, 47XA)	124	85 675	143 741
1.b	Závazky z obchodného styku v rámci podielovej účasti okrem záväzkov voči prepojeným účtovným jednotkám (321A, 322A, 324A, 325A, 326A, 32XA, 475A, 476A, 478A, 47XA)	125		
1.c	Ostatné záväzky z obchodného styku (321A, 322A, 324A, 325A, 326A, 32XA, 475A, 476A, 478A, 47XA)	126	4 481 253	4 973 592
2	Čistá hodnota zákazky (316A)	127		
3	Ostatné záväzky voči prepojeným účtovným jednotkám (361A, 36XA, 471A, 47XA)	128		
4	Ostatné záväzky v rámci podielovej účasti okrem záväzkov voči prepojeným účtovným jednotkám (361A, 36XA, 471A, 47XA)	129		
5	Závazky voči spoločníkom a združeniu (364,365,366,367,368,398A,478A,479A)	130	250 000	250 000
6	Závazky voči zamestnancom (331,333,33X,479A)	131	691 901	612 549
7	Závazky zo sociálneho poistenia (336A)	132	453 195	488 878
8	Daňové záväzky a dotácie (341,342,343,345,346,347,34X)	133	645 811	983 340
9	Závazky z derivátových operácií (373A, 377A)	134		
10	Iné záväzky (372A, 379A, 474A, 475A, 479A, 47XA)	135	426	2 325
B.V.	Krátkodobé rezervy r.137+r.138	136	1 463 212	1 390 363
B.V.1	Zákonné rezervy (323A, 451A)	137	200 678	182 131
2	Ostatné rezervy (323A, 32X, 459A, 45XA)	138	1 262 534	1 208 232
B.VI.	Bežné bankové úvery (221A,231,232,23X,461A,46XA)	139	8 719	11 339
B.VII.	Krátkodobé finančné výpomoci (241, 249, 24X, 473A, /-/255A)	140		
C.	Časové rozlíšenie súčet (r.142 až r.145)	141	644 762	693 312
C.1	Výdavky budúcich období dlhodobé (383A)	142		
2	Výdavky budúcich období krátkodobé (383A)	143		
3	Výnosy budúcich období dlhodobé (384A)	144	146 316	171 326
4	Výnosy budúcich období krátkodobé (384A)	145	498 446	521 986



VÝKAZ ZISKOV A STRÁT:

Označenie	TEXT	Riadok	Bežné úč. obd.	Bezprostredne predch. úč. obd.
			EUR	EUR
*	Čistý obrat (časť účt. tr. 6 podľa zákona)	01	30 120 083	29 378 814
**	Výnosy z hospodárskej činnosti spolu súčet (r. 03 až r. 09)	02	30 966 136	30 250 259
I	Tržby z predaja tovaru (604, 607)	03	3 193 051	4 128 300
II	Tržby z predaja vlastných výrobkov (601)	04		
III	Tržby z predaja služieb (602, 606)	05	26 747 999	25 068 694
IV	Zmena stavu vnútroorganizačných zásob (+/- účtová skupina 61)	06		
V	Aktivácia (účtová skupina 62)	07	814 669	837 568
VI	Tržby z predaja dlhodobého nehmotného majetku, dlhodobého hmotného majetku a materiálu (641, 642)	08	31 384	33 877
VII	Ostatné výnosy z hospodárskej činnosti (644,645,646,648,655,657)	09	179 033	181 820
**	Náklady na hospodársku činnosť spolu r. 11 + r. 12 + r. 13 + r.14 + r. 15 + r. 20 + r. 21 + r. 24 + r. 25 + r. 26	10	29 030 509	28 661 196
A	Náklady vynaložené na obstaranie predaného tovaru (504,507)	11	2 651 832	3 261 074
B	Spotreba materiálu, energie a ostatných neskladovateľných dodávok (501,502,503)	12	925 889	714 939
C	Opravné položky k zásobám (+/-) (505)	13	7 534	28 559
D	Služby (účtová skupina 51)	14	11 766 152	10 807 784
E	Osobné náklady súčet (r.16 až r.19)	15	11 994 746	12 304 873
E.1	Mzdové náklady (521,522)	16	8 757 403	8 960 837
2	Odmeny členom orgánov spoločnosti a družstva (523)	17		
3	Náklady na sociálne poistenie (524,525,526)	18	3 014 011	3 106 905
4	Sociálne náklady (527,528)	19	223 332	237 131
F	Dane a poplatky (účtová skupina 53)	20	22 937	23 407
G	Odpisy a opravné položky k dlhodobému nehmotnému majetku a dlhodobému hmotnému majetku (r. 22 + r. 23)	21	1 339 726	1 213 084
G.1	Odpisy dlhodobého nehmotného majetku a dlhodobého hmotného majetku (551)	22	1 339 726	1 213 084
2	Opravné položky k dlhodobému nehmotnému majetku a dlhodobému hmotnému majetku (+/-) (553)	23		
H	Zostatková cena predaného dlhodobého majetku a predaného materiálu (541,542)	24	16 251	11 097
I	Opravné položky k pohľadávkam (+/-) (547)	25	840	9 906
J	Ostatné náklady na hospodársku činnosť (543, 544,545, 546,548,549,555,557)	26	304 602	286 473
***	Výsledok hospodárenia z hospodárskej činnosti (+/-) (r. 02 - r. 10)	27	1 935 627	1 589 063
*	Pridaná hodnota (r. 03 + r. 04 + r. 05 + r. 06 + r. 07) - (r. 11 + r. 12 + r. 13 + r. 14)	28	15 404 312	15 222 206
**	Výnosy z finančnej činnosti spolu r. 30 + r. 31 + r. 35 + r. 39 + r. 42 + r. 43 + r. 44	29	1 092 745	1 456
VIII	Tržby z predaja cenných papierov a podielov (661)	30		
IX	Výnosy z dlhodobého finančného majetku súčet (r. 32 až r. 34)	31	1 090 915	
IX.1	Výnosy z cenných papierov a podielov od prepojených účtovných jednotiek (665A)	32	1 090 915	
2	Výnosy z cenných papierov a podielov v podielovej účasti okrem výnosov prepojených účtovných jednotiek (665A)	33		
3	Ostatné výnosy z cenných papierov a podielov (665A)	34		
X	Výnosy z krátkodobého finančného majetku súčet (r. 36 až r. 38)	35		
X.1	Výnosy z krátkodobého finančného majetku od prepojených účtovných jednotiek (666A)	36		

VÝKAZ ZISKOV A STRÁT:

Označenie	TEXT	Riadok	Bežné úč. obd.	Bezprostredne predch. úč. obd.
			EUR	EUR
2	Výnosy z krátkodobého finančného majetku v podielovej účasti okrem výnosov prepojených účtovných jednotiek (666A)	37		
3	Ostatné výnosy z krátkodobého finančného majetku (666A)	38		
XI.	Výnosové úroky (r. 40 + r. 41)	39	100	
XI.1	Výnosové úroky od prepojených účtovných jednotiek (662A)	40		
2	Ostatné výnosové úroky (662A)	41	100	
XII.	Kurzové zisky (663)	42	1 730	1 456
XIII.	Výnosy z precenenia cenných papierov a výnosy z derivátových operácií (664,667)	43		
XIV.	Ostatné výnosy z finančnej činnosti (668)	44		
**	Náklady na finančnú činnosť spolu r. 46 + r. 47 + r. 48 + r. 49 + r. 52 + r. 53 + r. 54	45	10 410	8 118
K	Predané cenné papiere a podiely (561)	46		
L	Náklady na krátkodobý finančný majetok (566)	47		
M	Opravné položky k finančnému majetku (+/-) (565)	48		
N	Nákladové úroky (r. 50 + r. 51)	49		
N.1	Nákladové úroky pre prepojené účtovné jednotky (562A)	50		
2	Ostatné nákladové úroky (562A)	51		
O	Kurzové straty (563)	52	2 952	2 247
P	Náklady na precenenie cenných papierov a náklady na derivátové operácie (564,567)	53		
Q	Ostatné náklady na finančnú činnosť (568, 569)	54	7 458	5 871
***	Výsledok hospodárenia z finančnej činnosti (+/-) (r. 29 - r. 45)	55	1 082 335	-6 662
****	Výsledok hospodárenia za účtovné obdobie pred zdanením (+/-) (r. 27 + r. 55)	56	3 017 962	1 582 401
R	Daň z príjmov (r. 58 + r. 59)	57	264 336	272 793
R.1	Daň z príjmov splatná (591, 595)	58	278 453	470 416
2	Daň z príjmov odložená (+/-) (592)	59	-14 117	-197 623
S	Prevod podielov na výsledku hospodárenia spoločníkom (+/-596)	60		
****	Výsledok hospodárenia za účtovné obdobie po zdanení (+/-) (r. 56 - r. 57 - r. 60)	61	2 753 626	1 309 608

Poznámky k účtovnej závierke zostavenej k 31. decembru 2019:



A. ZÁKLADÉ INFORMÁCIE

1. Obchodné meno a sídlo

PosAm, spol. s r.o.
Bajkalská 28
821 09 Bratislava

PosAm spol. s r. o. (ďalej len „Spoločnosť“) je spoločnosť s ručením obmedzeným, ktorá bola založená 21. decembra 1993 na základe uzavretej spoločenskej zmluvy. Dňa 3. januára 1994 bola zapísaná do Obchodného registra vedenom na Okresnom súde Bratislava I, oddiel s.r.o., vložka č. 6342/B. Spoločnosť sídli na Bajkalskej 28 v Bratislave, Slovenskej republika, identifikačné číslo 31 365 078. Spoločnosť nemá žiadnu zahraničnú organizačnú zložku.

2. Hlavné činnosti Spoločnosti

- vývoj a predaj vlastného softvéru
- poskytovanie služieb v oblasti IT
- predaj hardware a software licencií

3. Neobmedzené ručenie

Spoločnosť nie je neobmedzene ručiacim spoločníkom v iných účtovných jednotkách.

4. Počet zamestnancov

Spoločnosť mala k 31. decembru 2019 262 aktívnych zamestnancov (k 31. decembru 2018: 264), z toho 47 vedúcich pracovníkov (2018: 34).

Názov položky	31.12.2019	31. 12. 2018
Priemerný prepočítaný počet zamestnancov	262	279
Stav zamestnancov ku dňu, ku ktorému sa zostavuje účtovná zvierka, z toho:	262	264
Počet vedúcich zamestnancov	47	34

5. Právny dôvod na zostavenie účtovnej zvierky

Účtovná zvierka Spoločnosti k 31. decembru 2019 je zostavená ako riadna účtovná zvierka podľa § 17 ods. 6 zákona NR SR č. 431/2002 Z.z. o účtovníctve v znení neskorších predpisov (ďalej len „zákon o účtovníctve“) za účtovné obdobie od 1. januára 2019 do 31. decembra 2019.

6. Dátum schválenia účtovnej zvierky za predchádzajúce účtovné obdobie

Valné zhromaždenie schválilo dňa 20. marca 2019 účtovnú zvierku Spoločnosti za predchádzajúce účtovné obdobie.

7. Dátum schválenia audítora Spoločnosti

Valné zhromaždenie Spoločnosti schválilo dňa 4. augusta 2011 spoločnosť PricewaterhouseCoopers Slovensko, s.r.o. ako audítora účtovnej zvierky za finančný rok končiaci 31. decembra 2019.

8. Orgány spoločnosti

	Stav k 31.12.2019	Stav k 31.12.2018
Konatelia	Ing. Marián Marek	Ing. Marián Marek
	Ing. Miroslav Majoroš	Ing. Miroslav Majoroš
	Ing. Peter Škodný	Ing. Peter Škodný
Prokuristi:	Ing. Miroslav Bielčík	Ing. Miroslav Bielčík
	Ing. Milan Drobný	Ing. Milan Drobný

B. Konsolidovaný celok

Spoločnosť je materskou účtovnou jednotkou, ktorá je oslobodená od povinnosti zostaviť konsolidovanú účtovnú zvierku a konsolidovanú výročnú správu, nakoľko sa spolu s dcérskou spoločnosťou Commander

Services s.r.o. zahrňuje do konsolidovanej účtovnej zvierky spoločnosti Slovak Telekom, a. s., Bajkalská 28, 817 62, Bratislava, Slovenská republika, ktorá je súčasťou konsolidovanej účtovnej zvierky koncernu Deutsche Telekom. Konsolidovanú účtovnú zvierku koncernu Deutsche Telekom zostavuje spoločnosť Deutsche Telekom AG, Friedrich Ebert Alie 140, 53113 Bonn, Spolková republika Nemecko. Tieto konsolidované účtovné zvierky možno dostať priamo v sídle uvedených spoločností.

C. ÚČTOVNÉ METÓDY A VŠEOBECNÉ ÚČTOVNÉ ZÁSADY

a) Výhodiská pre zostavenie účtovnej zvierky

Účtovná zvierka Spoločnosti bola zostavená za predpokladu nepretržitého trvania jej činnosti v súlade so zákonom o účtovníctve platným v Slovenskej republike a nadväzujúcimi postupmi účtovania.

Účtovníctvo vedie Spoločnosť na základe dodržania časovej a vecnej súvislosti nákladov a výnosov. Za základ sa berú všetky náklady a výnosy, ktoré sa vzťahujú na účtovné obdobie bez ohľadu na dátum ich platenia.

Peňažné údaje v účtovnej zvierke sú uvedené v celých EUR, pokiaľ nie je určené inak.

Účtovné metódy a všeobecné účtovné zásady Spoločnosť aplikovala konzistentne s predchádzajúcim účtovným obdobím.

b) Dlhodobý nehmotný a dlhodobý hmotný majetok

Dlhodobý nehmotný majetok

Dlhodobý nehmotný majetok nakupovaný sa oceňuje obstarávacou cenou, ktorá zahrňuje cenu, za ktorú sa majetok obstaral, a náklady súvisiace s obstaraním.

Dlhodobý nehmotný majetok vytvorený vlastnou činnosťou sa oceňuje vlastnými nákladmi, ktoré zahŕňajú priame mzdové náklady a iné priamo priraditeľné náklady súvisiace so zamestnancami, ktorí vytvárajú dlhodobý nehmotný majetok.

Dlhodobý nehmotný majetok nadobudnutý bezodplatne sa oceňuje reálnou hodnotou.

Náklady na technické zhodnotenie dlhodobého nehmotného majetku zvyšujú jeho obstarávaciu cenu, opravy a údržba sa účtujú do nákladov v období ich realizácie.

Dlhodobý nehmotný majetok sa odpisuje podľa odpisového plánu, ktorý bol zostavený na základe predpokladanej doby jeho používania zodpovedajúcej spotrebe budúcich ekonomických úžitkov z majetku. Odpisovať sa začína prvým dňom mesiaca, v ktorom je daný majetok uvedený do používania.

Predpokladaná doba používania, metóda odpisovania a odpisová sadzba sú uvedené v nasledujúcej tabuľke:

	Predpokladaná doba používania v rokoch	Metóda odpisovania	Ročná odpisová sadzba v %
Webstránka www.posam.sk	3	rovnomerná	33,33
Portál o hospodárení obcí	5	rovnomerná	20,00
Softvér nakupovaný	4	rovnomerná	25,00
Vlastný softvér (AMC, bSign)	4	rovnomerná	25,00
Vlastný softvér (dScan)	5	rovnomerná	20,00
Vlastný softvér (SERVIO NG, MRP)	8	rovnomerná	12,50
Vlastný softvér (ParkDots)	6	rovnomerná	16,66
Ochranná známka	10	rovnomerná	10,00

V prípade prechodného zníženia úžitkovej hodnoty dlhodobého nehmotného majetku sa tvorí opravná položka vo výške rozdielu jeho zistenej úžitkovej hodnoty a zostatkovej hodnoty.

Dlhodobý hmotný majetok

Nakupovaný dlhodobý hmotný majetok sa oceňuje obstarávacou cenou, ktorá zahŕňa cenu, za ktorú sa majetok obstaral a náklady súvisiace s obstaraním.

Náklady na technické zhodnotenie dlhodobého hmotného majetku zvyšujú jeho obstarávaciu cenu, opravy a údržba sa účtujú do nákladov v období ich realizácie.

Dlhodobý hmotný majetok sa odpisuje podľa odpisového plánu, ktorý bol zostavený na základe predpokladanej doby jeho používania zodpovedajúcej spotrebe budúcich ekonomických úžitkov z majetku. Odpisovať sa začína prvým dňom mesiaca, v ktorom je daný majetok uvedený do užívania.

Predpokladaná doba používania, metóda odpisovania a odpisová sadzba sú uvedené v nasledujúcej tabuľke:

	Predpokladaná doba používania v rokoch	Metóda odpisovania	Ročná odpisová sadzba v %
Stroje, prístroje a zariadenia (okrem monitorov, serverov, UPS)	4	rovnomerná	25,00
Stroje, prístroje a zariadenia - monitory, servery, UPS	6	rovnomerná	16,66
Stroje, prístroje a zariadenia (servisné zariadenie)	7	rovnomerná	14,29
Stroje, prístroje a zariadenia (obchodný majetok)	5	rovnomerná	20,00
Kuchynský nábytok priemyselný	6	rovnomerná	16,66
EZS bezpečnostný systém	10	rovnomerná	10,00
Dopravné prostriedky	6	rovnomerná	16,66
Inventár	6	rovnomerná	16,66
Mobilné telefóny	2	rovnomerná	50,00
Iný dlhodobý hmotný majetok (trezory, klimatizácie)	12	rovnomerná	8,33
Technické zhodnotenie prenajatých priestorov	5	rovnomerná	20,00
TZ prenajatých priestorov – FBC Bajkalská, Pobočka ZA	10	rovnomerná	10,00

V prípade prechodného zníženia úžitkovej hodnoty dlhodobého hmotného majetku je vytvorená opravná položka na úroveň jeho zistenej úžitkovej hodnoty.

c) Cenné papiere a podiely

Cenné papiere a podiely sa oceňujú pri nadobudnutí obstarávacími cenami, t.j. vrátane nákladov súvisiacich s obstaraním.

Ku dňu, ku ktorému sa zostavuje účtovná závierka, sa cenné papiere a podiely oceňujú rovnako ako pri nadobudnutí.

d) Zásoby

Nakupované zásoby sa oceňujú obstarávacou cenou, ktorá zahŕňa cenu, za ktorú sa zásoba obstarala a náklady súvisiace s obstaraním (clo, prepravu, poisťné, provízie a pod.) znížená o zľavy z ceny. Zľava z ceny poskytnutá k už predaným alebo spotrebovaným zásobám sa účtuje ako zníženie nákladov na predané alebo spotrebované zásoby. Spoločnosť účtuje o zásobách spôsobom A tak, ako to definujú postupy účtovania. Úbytok zásob sa účtuje v cene zistenej metódou „first-in first-out“ (FIFO – prvá cena pre ocenenie prírastku zásob sa použije ako prvá cena pre ocenenie úbytku zásob).

V prípade zníženia úžitkovej hodnoty zásob Spoločnosť tvorí opravnú položku na základe porovnania ocenenia v účtovníctve a čistej realizačnej hodnoty. Na pomaly obrátkové zásoby tovaru, ktoré Spoločnosť eviduje na sklade viac ako 1 rok sa tvorí opravná položka vo výške 50% ich ocenenia a viac ako 2 roky vo výške 100% ich ocenenia. V prípade zásob náhradných dielov sa tvorí opravná položka vo výške 100% ich ocenenia, ak Spoločnosť eviduje zásoby na sklade viac ako 4 roky.

e) Zákazková výroba

Spoločnosť účtuje o dodávkach vlastných softvérových diel ako o zákazkovej výrobe. Ak je možné výsledok zo zákazkovej výroby spoľahlivo odhadnúť, výnosy a náklady pripadajúce na dané účtovné obdobie sa účtujú metódou stupňa dokončenia, pričom stupeň dokončenia zákazky sa zisťuje kumulatívne ku dňu, ku ktorému sa zostavuje účtovná závierka podľa stavu vykonanej práce, pomocou počtu odpracovaných hodín.

Náklady na zákazku sa vykazujú v období, v ktorom vznikli. Náklady vynaložené v bežnom roku a súvisiace s budúcou činnosťou na zákazke sa nezahŕňujú do výpočtu stupňa dokončenia.

Ku dňu, ku ktorému sa zostavuje účtovná závierka, sa kumulatívny rozdiel medzi doteraz požadovanými plátbami za plnenie zákazkovej výroby a hodnotou zákazkovej výroby zistenej podľa metódy stupňa dokončenia vykáže v súvahe ako čistá hodnota zákazky so súvzťažným zápisom v prospech výnosov.

Požadované sumy za vykonanú prácu na zákazkovej výrobe sa vykážu ako pohľadávky z obchodného styku so súvzťažným zápisom v prospech výnosov zo zákazky. Preddavky, ktoré zhotoviteľ prijal pred vykonaním príslušnej práce sa vykážu ako prijaté preddavky alebo dlhodobé prijaté preddavky.

Ak sa ku dňu, ku ktorému sa zostavuje účtovná závierka predpokladá, že náklady prevýšia výnosy, účtuje sa okamžite o odhade očakávanej straty zo zákazkovej výroby. Výška očakávanej straty je určená bez ohľadu na to, či sa začala práca na zákazkovej výrobe, bez ohľadu na stupeň dokončenia zákazkovej výroby alebo na výšku ziskov, ktorých vznik sa očakáva z iných zmlúv, ku ktorým sa nepristupuje ako k jednej zákazkovej výrobe.

Očakávaná strata zo zákazkovej výroby sa vykáže ako ostatné náklady na hospodársku činnosť. V účtovnom období, v ktorom už nie je pravdepodobná strata zo zákazkovej výroby alebo je pravdepodobné zníženie straty zo zákazkovej výroby alebo zúčtovanie straty, sa vykáže zníženie ostatných nákladov na hospodársku činnosť.

f) Pohľadávky

Pohľadávky sa oceňujú ich menovitou hodnotou. Postúpené pohľadávky a pohľadávky nadobudnuté vkladom do základného imania sa oceňujú obstarávacou cenou. Ocenenie pochybných pohľadávok sa upravuje na ich realizovateľnú hodnotu opravnými položkami. K pohľadávkam po splatnosti viac ako 90 dní v hodnote pri jednej individuálnej pohľadávke do 1 000 EUR tvorí Spoločnosť opravnú položku vo výške 100% hodnoty pohľadávky. K pohľadávkam po splatnosti viac ako 30 dní v hodnote pri jednej individuálnej pohľadávke nad 1 000 EUR tvorí Spoločnosť opravnú položku, ktorá predstavuje rozdiel medzi menovitou a súčasnou hodnotou pohľadávky po individuálnom posúdení stavu predmetnej pohľadávky a podľa stupňa rizika jej nezaplatenia.

g) Finančné účty

Finančné účty tvorí peňažná hotovosť, zostatky na bankových účtoch a ceniny.

h) Náklady budúcich období a príjmy budúcich období

Náklady budúcich období a príjmy budúcich období sú vykázané vo výške, ktorá je potrebná na dodržanie zásady vecnej a časovej súvislosti s účtovným obdobím.

i) Opravné položky

Opravné položky sa tvoria na základe zásady opatrnosti, ak je opodstatnené predpokladať, že došlo k zníženiu hodnoty majetku oproti jeho oceneniu v účtovníctve. Opravná položka sa účtuje v sume opodstatneného predpokladu zníženia hodnoty majetku oproti jeho oceneniu v účtovníctve.

j) Rezervy

Rezerva je záväzok predstavujúci existujúcu povinnosť Spoločnosti, ktorá vznikla z minulých udalostí a je pravdepodobné, že v budúcnosti zníži jej ekonomické úžitky. Rezervy sú záväzky s neurčitým časovým vymedzením alebo výškou a oceňujú sa odhadom v sume potrebnej na splnenie existujúcej povinnosti ku dňu, ku ktorému sa zostavuje účtovná závierka.

Tvorba rezervy sa účtuje na vecne príslušný nákladový alebo majetkový účet, ku ktorému záväzok prislúcha. Použitie rezervy sa účtuje na ťarchu vecne príslušného účtu rezerv so súvzťažným zápisom v prospech vecne príslušného účtu záväzkov. Rozpustenie nepotrebných rezerv alebo jej časti sa účtuje opačným účtovným zápisom ako sa účtovala tvorba rezervy.

k) Záväzky

Záväzky pri ich vzniku sa oceňujú menovitou hodnotou. Záväzky pri ich prevzatí sa oceňujú obstarávacou cenou. Ak sa pri inventarizácii zistí, že suma záväzkov je iná ako ich výška v účtovníctve, uvedú sa záväzky v účtovníctve a v účtovnej závierke v tomto zistenom ocenení.

l) Zamestnanecké požitky

Platy, mzdy, príspevky do štátnych dôchodkových a poisťovních fondov, platená ročná dovolenka a platená zdravotná dovolenka, bonusy a ostatné nepeňažné požitky (napr. zdravotná starostlivosť) sa účtujú v účtovnom období, s ktorým vecne a časovo súvisia.

m) Splatná daň z príjmu

Daň z príjmov sa účtuje do nákladov Spoločnosti v období vzniku daňovej povinnosti a v priloženom výkaze ziskov a strát Spoločnosti je vypočítaná zo základu vyplývajúceho z hospodárskeho výsledku pred zdanením, ktorý bol upravený o pripočítateľné a odpočítateľné položky z titulu trvalých a dočasných úprav daňového základu a umorenia straty. Daňový záväzok je uvedený po znížení o preddavky na daň z príjmov, ktoré Spoločnosť uhradila v priebehu roka. V prípade, že uhradené preddavky na daň z príjmu v priebehu roka sú vyššie ako daňová povinnosť za tento rok, Spoločnosť vykazuje výslednú daňovú pohľadávku.

n) Odložená daň z príjmu

Odložená daň z príjmu vyplýva z rozdielov medzi účtovnou hodnotou majetku a účtovnou hodnotou záväzkov vykázanou v súvahe a ich daňovou základňou.

Odložená daňová pohľadávka sa účtuje iba do takej výšky, do akej je pravdepodobné, že bude možné dočasné rozdiely vyrovnávať voči budúcemu základu dane.

Pri výpočte odloženej dane sa použije sadzba dane z príjmov, o ktorej sa predpokladá, že bude platiť v čase vyrovnania odloženej dane, tj. 21%.

o) Výdavky budúcich období a výnosy budúcich období

Výdavky budúcich období a výnosy budúcich období sú vykázané vo výške, ktorá je potrebná na dodržanie zásady vecnej a časovej súvislosti s účtovným obdobím.

p) Leasing (Spoločnosť je nájomca)

Operatívny leasing. Prenájom majetku formou operatívneho leasingu sa účtuje do nákladov priebežne počas doby trvania leasingovej zmluvy.

q) Cudzía mena

Majetok a záväzky vyjadrené v cudzej mene sa prepočítavajú na eurá referenčným výmenným kurzom určeným a vyhláseným Európskou centrálnou bankou alebo Národnou bankou Slovenska v deň predchádzajúci dňu uskutočnenia účtovného prípadu alebo v deň, ku ktorému sa zostavuje účtovná závierka. Vzniknuté kurzové rozdiely sa účtujú s vplyvom na výsledok hospodárenia.

Peňažné aktíva a pasíva vyjadrené v cudzej mene sa prepočítavajú kurzom platným ku dňu zostavenia účtovnej závierky. Vzniknuté kurzové rozdiely sa vykazujú vo Výkaze ziskov a strát.

Kúpa a predaj cudzej meny sa prepočítava na euro kurzom, za ktorý boli tieto hodnoty nakúpené alebo predané.

r) Vykazovanie výnosov

Výnosy za vlastné výkony a tovar neobsahujú daň z pridanej hodnoty. Sú tiež znížené o zľavy a zrážky (rabaty, bonusy, skontá, dobropisy). Tržby sú účtované ku dňu splnenia dodávky alebo poskytnutia služby.

Výnosy z predaja hardware zariadení a software licencií (tovaru) sa vykazujú v momente prenosu rizika a vlastníctva, obvykle po dodaní podľa definovaných dodacích podmienok.

Výnosy z predaja software licencií (služieb) sa vykazujú vo výške, ktorá je potrebná na dodržanie zásady vecnej a časovej súvislosti s účtovným obdobím. Výnosy z predaja IT služieb a služieb tvorby vlastných softvérových diel sa vykazujú v účtovnom období, v ktorom boli služby poskytnuté s ohľadom na stav rozpracovanosti danej služby. Tento je zistený na základe skutočne poskytnutých služieb ako pomernej časti k celkovému rozsahu dohodnutých služieb.

D. AKTÍVA

1. Dlhodobý nehmotný majetok

Prehľad pohybu dlhodobého nehmotného majetku za bežné účtovné obdobie je uvedený nižšie:

Dlhodobý nehmotný majetok	Aktivované náklady na vývoj	Softvér	Oceniteľné práva	Goodwill	Ostatný DNM	Obstarávaný DNM	Poskytnuté preddavky na DNM	Spolu
Prvotné ocenenie								
Stav k 1.1.2019	o	4 640 792	86 712	o	o	140 548	o	4 868 052
Prírastky	o	o	o	o	o	888 973	o	888 973
Úbytky	o	-305 852	o	o	o	o	o	-305 852
Presuny	o	570 984	o	o	o	-570 984	o	o
Stav k 31.12.2019	o	4 905 924	86 712	o	o	458 537	o	5 451 173
Oprávky								
Stav k 1.1.2019	o	2 357 077	58 365	o	o	o	o	2 415 442
Prírastky	o	679 844	12 184	o	o	o	o	692 028
Úbytky	o	-305 852	o	o	o	o	o	-305 852
Presuny	o	o	o	o	o	o	o	o
Stav k 31.12.2019	o	2 731 069	70 549	o	o	o	o	2 801 618
Opravné položky								
Stav k 1.1.2019	o	o	o	o	o	o	o	o
Prírastky	o	o	o	o	o	o	o	o
Úbytky	o	o	o	o	o	o	o	o
Presuny	o	o	o	o	o	o	o	o
Stav k 31.12.2019	o	o	o	o	o	o	o	o
Zostatková hodnota								
Stav k 1.1.2019	o	2 283 715	28 347	o	o	140 548	o	2 452 610
Stav k 31.12.2019	o	2 174 855	16 163	o	o	458 537	o	2 649 555

Spoločnosť vytvorila vlastnou činnosťou počas roku 2019 softvér a aktivovala súvisiace náklady vo výške 814 669 EUR (2018: 837 568 EUR). Do užívania bol v roku 2019 zaradený softvér vytvorený vlastnou činnosťou vo výške 447 536 EUR (2018: 958 477 EUR). Jedná sa o softvér, ktorý je určený na interné použitie ako aj na poskytovanie služieb zákazníkom spoločnosti.

Informácie za predchádzajúce účtovné obdobie sú uvedené v nasledujúcej tabuľke:

Dlhodobý nehmotný majetok	Aktivované náklady na vývoj	Softvér	Oceniteľné práva	Goodwill	Ostatný DNM	Obstarávaný DNM	Poskytnuté preddavky na DNM	Spolu
Prvotné ocenenie								
Stav k 1.1.2018	o	3 676 914	86 712	o	o	261 457	600	4 025 683
Prírastky	o	o	o	o	o	842 969	o	842 969
Úbytky	o	o	o	o	o	o	-600	-600
Presuny	o	963 878	o	o	o	-963 878	o	o
Stav k 31.12.2018	o	4 640 792	86 712	o	o	140 548	o	4 868 052
Oprávky								
Stav k 1.1.2018	o	1 710 709	46 170	o	o	o	o	1 756 879
Prírastky	o	646 368	12 195	o	o	o	o	658 563
Úbytky	o	o	o	o	o	o	o	o
Presuny	o	o	o	o	o	o	o	o
Stav k 31.12.2018	o	2 357 077	58 365	o	o	o	o	2 415 442
Opravné položky								
Stav k 1.1.2018	o	o	o	o	o	o	o	o
Prírastky	o	o	o	o	o	o	o	o
Úbytky	o	o	o	o	o	o	o	o
Presuny	o	o	o	o	o	o	o	o
Stav k 31.12.2018	o	o	o	o	o	o	o	o
Zostatková hodnota								
Stav k 1.1.2018	o	1 966 205	40 542	o	o	261 457	600	2 268 804
Stav k 31.12.2018	o	2 283 715	28 347	o	o	140 548	o	2 452 610

2. Dlhodobý hmotný majetok

Prehľad pohybu dlhodobého hmotného majetku za bežné účtovné obdobie je uvedený nižšie:

Dlhodobý hmotný majetok	Pozemky	Stavby	Samostatné hnutelné veci a súbory hnutelných vecí	Pestovateľské celky trvalých porastov	Základné stádo a ťažné zvieratá	Ostatný DHM	Obstarávaný DHM	Poskytnuté preddavky na DHM	Spolu
Prvotné ocenenie									
Stav k 1.1.2019	0	272 013	5 124 589	0	0	0	19 156	0	5 415 758
Prírastky	0	0	0	0	0	0	1 112 118	0	1 112 118
Úbytky	0	0	-263 814	0	0	0	-2 587	0	-266 401
Presuny	0	0	871 159	0	0	0	-871 159	0	0
Stav k 31.12.2019	0	272 013	5 731 934	0	0	0	257 528	0	6 261 475
Oprávky									
Stav k 1.1.2019	0	67 229	3 768 399	0	0	0	0	0	3 835 628
Prírastky	0	25 884	639 227	0	0	0	0	0	665 111
Úbytky	0	0	-263 815	0	0	0	0	0	-263 815
Presuny	0	0	0	0	0	0	0	0	0
Stav k 31.12.2019	0	93 113	4 143 811	0	0	0	0	0	4 236 924
Opravné položky									
Stav k 1.1.2019	0	0	0	0	0	0	0	0	0
Prírastky	0	0	0	0	0	0	0	0	0
Úbytky	0	0	0	0	0	0	0	0	0
Presuny	0	0	0	0	0	0	0	0	0
Stav k 31.12.2019	0	0	0	0	0	0	0	0	0
Zostatková hodnota									
Stav k 1.1.2019	0	204 784	1 356 190	0	0	0	19 156	0	1 580 130
Stav k 31.12.2019	0	178 900	1 588 123	0	0	0	257 528	0	2 024 551

Poistenie dlhodobého hmotného majetku je zahrnuté v skupinovej poisťke spoločnosti Slovak Telekom a zahŕňa poistenie pre prípad škôd spôsobených krádežou, živelnou pohromou a vandalským činom až do výšky 25 000 tis. EUR (2018: 25 000 tis. EUR).

Informácie za predchádzajúce účtovné obdobie sú uvedené v nasledujúcej tabuľke:

Dlhodobý hmotný majetok	Pozemky	Stavby	Samostatné hnutelné veci a súbory hnutelných vecí	Pestovateľské celky trvalých porastov	Základné stádo a ťažné zvieratá	Ostatný DHM	Obstarávaný DHM	Poskytnuté preddavky na DHM	Spolu
Prvotné ocenenie									
Stav k 1.1.2018	0	223 105	4 965 785	0	0	0	19 503	17 950	5 226 343
Prírastky	0	0	0	0	0	0	363 823	79 297	443 120
Úbytky	0	0	-252 913	0	0	0	-792	0	-253 705
Presuny	0	48 908	411 717	0	0	0	-363 378	-97 247	0
Stav k 31.12.2018	0	272 013	5 124 589	0	0	0	19 156	0	5 415 758
Oprávky									
Stav k 1.1.2018	0	43 444	3 477 680	0	0	0	0	0	3 521 124
Prírastky	0	23 785	543 632	0	0	0	0	0	567 417
Úbytky	0	0	-252 913	0	0	0	0	0	-252 913
Presuny	0	0	0	0	0	0	0	0	0
Stav k 31.12.2018	0	67 229	3 768 399	0	0	0	0	0	3 835 628
Opravné položky									
Stav k 1.1.2018	0	0	0	0	0	0	0	0	0
Prírastky	0	0	0	0	0	0	0	0	0
Úbytky	0	0	0	0	0	0	0	0	0
Presuny	0	0	0	0	0	0	0	0	0
Stav k 31.12.2018	0	0	0	0	0	0	0	0	0
Zostatková hodnota									
Stav k 1.1.2018	0	179 661	1 488 105	0	0	0	19 503	17 950	1 705 219
Stav k 31.12.2018	0	204 784	1 356 190	0	0	0	19 156	0	1 580 130

3. Dlhodobý finančný majetok

Prehľad pohybu dlhodobého finančného majetku za bežné účtovné obdobie je uvedený nižšie:

Dlhodobý finančný majetok	Podiel. CP a podiely v prepoj. ÚJ	Podiel. CP a podiely s podiel. účastou okrem prepoj. ÚJ	Ostatné realiz. cenné papiere	Pôžičky prepoj. ÚJ	Pôžičky v rámci podiel. okrem prepoj. ÚJ	Ostatné pôžičky	Dlhové CP a Ostatný DFM	Pôžičky a ostat. DFM s dobou splat. najviac jeden rok	Účty v bankách s dobou viaz. dlhšou ako jeden rok	Obsta-rávaný DFM	Poskyt. preddav. na DFM	Spolu
Prvotné ocenenie												
Stav k 1.1.2019	4 527 286	0	0	0	0	0	0	0	0	0	0	4 527 286
Prírastky	0	0	0	0	0	0	0	0	0	0	0	0
Úbytky	0	0	0	0	0	0	0	0	0	0	0	0
Presuny	0	0	0	0	0	0	0	0	0	0	0	0
Stav k 31.12.2019	4 527 286	0	0	0	0	0	0	0	0	0	0	4 527 286
Opravné položky												
Stav k 1.1.2019	0	0	0	0	0	0	0	0	0	0	0	0
Prírastky	0	0	0	0	0	0	0	0	0	0	0	0
Úbytky	0	0	0	0	0	0	0	0	0	0	0	0
Presuny	0	0	0	0	0	0	0	0	0	0	0	0
Stav k 31.12.2019	0	0	0	0	0	0	0	0	0	0	0	0
Účtovná hodnota												
Stav k 1.1.2019	4 527 286	0	0	0	0	0	0	0	0	0	0	4 527 286
Stav k 31.12.2019	4 527 286	0	0	0	0	0	0	0	0	0	0	4 527 286

Informácie za predchádzajúce účtovné obdobie sú uvedené v nasledujúcej tabuľke:

Dlhodobý finančný majetok	Podiel. CP a podiely v prepoj. ÚJ	Podiel. CP a podiely s podiel. účastou okrem prepoj. ÚJ	Ostatné realiz. cenné papiere	Pôžičky prepoj. ÚJ	Pôžičky v rámci podiel. okrem prepoj. ÚJ	Ostatné pôžičky	Dlhové CP a Ostatný DFM	Pôžičky a ostat. DFM s dobou splat. najviac jeden rok	Účty v bankách s dobou viaz. dlhšou ako jeden rok	Obsta-rávaný DFM	Poskyt. preddav. na DFM	Spolu
Prvotné ocenenie												
Stav k 1.1.2018	0	0	0	0	0	0	0	0	0	0	0	0
Prírastky	4 527 286	0	0	0	0	0	0	0	0	0	0	4 527 286
Úbytky	0	0	0	0	0	0	0	0	0	0	0	0
Presuny	0	0	0	0	0	0	0	0	0	0	0	0
Stav k 31.12.2018	4 527 286	0	0	0	0	0	0	0	0	0	0	4 527 286
Opravné položky												
Stav k 1.1.2018	0	0	0	0	0	0	0	0	0	0	0	0
Prírastky	0	0	0	0	0	0	0	0	0	0	0	0
Úbytky	0	0	0	0	0	0	0	0	0	0	0	0
Presuny	0	0	0	0	0	0	0	0	0	0	0	0
Stav k 31.12.2018	0	0	0	0	0	0	0	0	0	0	0	0
Účtovná hodnota												
Stav k 1.1.2018	0	0	0	0	0	0	0	0	0	0	0	0
Stav k 31.12.2018	4 527 286	0	0	0	0	0	0	0	0	0	0	4 527 286

V januári 2018 zavřila Spoločnosť svoje strategické úsilie o vstup na trh GPS monitoringu motorových vozidiel kúpou 100%-ného podielu v spoločnosti Commander Services, s.r.o., ktorá je lídrom v počte monitorovaných vozidiel na slovenskom trhu.

Rozhodujúci vplyv

Spoločnosť má dlhodobý finančný majetok umiestnený v spoločnosti Commander Services, s.r.o., kde prostredníctvom tohto umiestnenia Spoločnosť vykonáva rozhodujúci vplyv.

Výška vlastného imania k 31. decembru 2019, výsledok hospodárenia za bežné účtovné obdobie a iné informácie o spoločnosti Commander Services, s.r.o. sú uvedené v nasledujúcej tabuľke:

Obchodné meno a sídlo	Podiel na ZI v %	Podiel na iných zložkách vlast. imania v %	Výška vlast. imania	Výsledok hospodárenia	Výška príspev.do kapitál. fondov z príspevkov	Účtovná hodnota DFM
Rozhodujúci vplyv						
Commander Services, s.r.o., Bratislava	100%	100%	2 777 851	1 172 351	1 600 000	4 527 286
Spolu						4 527 286

Finančné údaje za Commander Services, s.r.o. sú získané z jej auditovanej účtovnej závierky.

4. Zásoby

Vývoj opravnej položky k zásobám v priebehu bežného účtovného obdobia je uvedený v nasledujúcej tabuľke:

Zásoby	Stav k 1.1.2019	Tvorba OP	Zúčtovanie OP z dôvodu zániku opodstatnenosti	Zúčtovanie OP z dôvodu vyradenia majetku z účtovníctva	Stav k 31.12.2019
Tovar	56 774	12 087	-4 554	-19 472	44 835
Zásoby spolu	56 774	12 087	-4 554	-19 472	44 835

Zníženie čistej realizačnej hodnoty zásob bolo zohľadnené vytvorením opravnej položky. Čistá realizačná hodnota zásob sa znížila predovšetkým v dôsledku zníženia obstarávacích cien tovarov v porovnaní s jeho dovtedajšou účtovnou hodnotou a zníženia predajných cien.

Informácie za predchádzajúce účtovné obdobie sú uvedené v nasledujúcej tabuľke:

Zásoby	Stav k 1.1.2018	Tvorba OP	Zúčtovanie OP z dôvodu zániku opodstatnenosti	Zúčtovanie OP z dôvodu vyradenia majetku z účtovníctva	Stav k 31.12.2018
Tovar	28 214	34 519	-5 959	0	56 774
Zásoby spolu	28 214	34 519	-5 959	0	56 774

5. Zákazková výroba

Výnosy zo zákazkovej výroby dosiahli v roku 2019 čiastku 11 278 059 EUR (2018: 9 742 582 EUR).

Dodatočné informácie o zákazkach otvorených ku koncu účtovného obdobia sú zobrazené v nasledujúcej tabuľke:

Názov položky	31.12.2019	31.12.2018	Sumár od začiatku zákazkovej výroby až do 31.12.2019	Sumár od začiatku zákazkovej výroby až do 31.12.2018
Výnosy zo zákazkovej výroby	1 552 169	426 120	1 552 169	426 120
Náklady na zákazkovú výrobu	1 188 983	331 804	1 188 983	331 804
Hrubý zisk / hrubá strata	363 186	94 316	363 186	94 316

Hodnota zákazkovej výroby	Stav k 31.12.2019	Sumár od začiatku zákazkovej výroby až do 31.12.2019	Stav k 31.12.2018	Sumár od začiatku zákazkovej výroby až do 31.12.2018
Vyfakturované nároky za vykonanú prácu na zákazkovej výrobe	0	0	0	0
Úprava nárokov podľa stupňa dokončenia alebo metódou nulového zisku	1 552 169	1 552 169	426 120	426 120
Suma prijatých preddavkov	0	0	0	0
Suma zadržanej platby	0	0	0	0

Náklady a výnosy na zákazkovú výrobu boli kalkulované pomocou metódy stupňa dokončenia, zistením stavu vykonanej práce, ku dňu zostavenia účtovnej závierky pomocou počtu odpracovaných hodín.

6. Pohľadávky

Vývoj opravnej položky v priebehu bežného účtovného obdobia je zobrazený v nasledujúcej tabuľke:

Pohľadávky	Stav k 1.1.2019	Tvorba OP	Zúčtovanie OP z dôvodu zániku opodstatnenosti	Zúčtovanie OP z dôvodu vyradenia majetku z účtovníctva	Stav k 31.12.2019
Krátkodobé pohľadávky z obchodného styku, z toho:	50 055	12 239	-11 399	-32 161	18 734
Ostatné pohľadávky z obchodného styku	50 055	12 239	-11 399	-32 161	18 734
Ostatné krátkodobé pohľadávky	0	0	0	0	0
Krátkodobé pohľadávky spolu	50 055	12 239	-11 399	-32 161	18 734

Informácie za predchádzajúce účtovné obdobie sú uvedené v nasledujúcej tabuľke:

Pohľadávky	Stav k 1.1.2018	Tvorba OP	Zúčtovanie OP z dôvodu zániku opodstatnenosti	Zúčtovanie OP z dôvodu vyradenia majetku z účtovníctva	Stav k 31.12.2018
Krátkodobé pohľadávky z obchodného styku, z toho:	166 898	16 848	- 6 942	- 126 749	50 055
Ostatné pohľadávky z obchodného styku	166 898	16 848	- 6 942	- 126 749	50 055
Ostatné krátkodobé pohľadávky	0	0	0	0	0
Krátkodobé pohľadávky spolu	166 898	16 848	- 6 942	- 126 749	50 055

Spoločnosť v roku 2019 vytvorila na pohľadávky po splatnosti opravné položky vo výške 12 239 EUR (2018: 16 848 EUR). Z dôvodu úhrady pohľadávok po splatnosti, ku ktorým boli v minulosti vytvorené opravné položky boli v roku 2019 zúčtované opravné položky vo výške 11 399 EUR (2018: 6 942 EUR). Spoločnosť zúčtovala opravné položky k pohľadávkam z dôvodu vyradenia pohľadávok z účtovníctva vo výške 32 161 EUR (2018: 126 749 EUR).

Dlhodobé pohľadávky Spoločnosti sú v lehote splatnosti. Veková štruktúra krátkodobých pohľadávok Spoločnosti k 31. decembru 2019 je uvedená v nasledujúcej tabuľke:

Názov položky	V lehote splatnosti	Po lehote splatnosti	Pohľadávky spolu
Krátkodobé pohľadávky z obchodného styku, z toho:	5 279 114	186 403	5 465 517
Pohľadávky voči prepojeným účtovným jednotkám	1 208 190	58 285	1 266 475
Ostatné pohľadávky z obchodného styku	4 070 924	128 118	4 199 042
Ostatné krátkodobé pohľadávky, z toho:	1 958 652	2 440	1 961 092
Čistá hodnota zákazky	1 552 169	0	1 552 169
Daňové pohľadávky a dotácie	391 192	0	391 192
Iné pohľadávky	15 291	2 440	17 731
Krátkodobé pohľadávky spolu	7 237 766	188 843	7 426 609

Informácie za predchádzajúce účtovné obdobie sú uvedené v nasledujúcej tabuľke:

Názov položky	V lehote splatnosti	Po lehote splatnosti	Pohľadávky spolu
Krátkodobé pohľadávky z obchodného styku, z toho:	8 267 887	319 833	8 587 720
Pohľadávky voči prepojeným účtovným jednotkám	3 202 502	0	3 202 502
Ostatné pohľadávky z obchodného styku	5 065 385	319 833	5 385 218
Ostatné krátkodobé pohľadávky, z toho:	516 384	2 440	518 824
Čistá hodnota zákazky	426 121	0	426 121
Daňové pohľadávky a dotácie	78 995	0	78 995
Iné pohľadávky	11 268	2 440	13 708
Krátkodobé pohľadávky spolu	8 784 271	322 273	9 106 544

7. Finančné účty

Ako finančné účty sú vykázané peniaze v pokladni, účty v bankách a ceniny. Finančnými účtami môže Spoločnosť voľne disponovať.

8. Časové rozlíšenie

Jednotlivé položky časového rozlíšenia sú uvedené v nasledujúcej tabuľke:

Opis položky časového rozlíšenia	Stav k 31.12.2019	Stav k 31.12.2018
Náklady budúcich období dlhodobé, z toho:	90 953	137 584
Hardvérový support	75 720	119 081
Softvérový support	14 525	17 299
Ostatné	708	1 204
Náklady budúcich období krátkodobé, z toho:	596 520	547 015
Hardvérový support	137 632	143 772
Softvérový support	408 711	344 385
Ostatné	50 177	58 858
Príjmy budúcich období dlhodobé	0	0
Príjmy budúcich období krátkodobé	0	10 453
Spolu	687 473	695 052

V roku 2019 sa zvýšili náklady budúcich období oproti roku 2018 o 2 874 EUR z dôvodu zvýšenia časového rozlíšenia IT služieb.

9. Odložená daňová pohľadávka

Informácie o dočasných rozdieloch a výpočte odloženej dane:

Názov položky	Stav k 31.12.2018	Zaúčtovaná do vlastného imania	Zaúčtované do výkazu ziskov a strát	Stav k 31.12.2019
Dlhodobý majetok	-208 246	0	11 100	-197 146
Opravná položka k zásobám	56 774	0	-11 939	44 835
Opravná položka k pohľadávkam	7 542	0	-3 321	4 221
Rezervy	1 262 177	0	55 882	1 318 059
Ostatné	87 820	0	15 502	103 322
Celkom	1 206 067	0	67 224	1 273 291
Sadzba dane z príjmov (v %)	21	21	21	21
Odložená daňová pohľadávka vypočítaná	253 274	0	14 117	267 391
Odložená daňová pohľadávka zaúčtovaná	253 274	0	14 117	267 391
Odložený daňový záväzok	0	0	0	0

E. PASÍVA

1. Vlastné imanie

Prehľad pohybu vlastného imania v priebehu bežného a predchádzajúceho účtovného obdobia je uvedený v nasledujúcich tabuľkách:

Položka vlastného imania	Stav k 1.1.2019	Prírastky	Úbytky	Presuny	Stav k 31.12.2019
Základné imanie	170 000	0	0	0	170 000
Zákonný rezervný fond a nedeliteľný fond	17 000	0	0	0	17 000
Nerozdelený zisk minulých rokov	11 848 381	0	0	654 804	12 503 185
Výsledok hospodárenia bežného účtovného obdobia	1 309 608	2 753 626	-654 804	-654 804	2 753 626
Vlastné imanie spolu	13 344 989	2 753 626	-654 804	0	15 443 811

Položka vlastného imania	Stav k 1.1.2018	Prírastky	Úbytky	Presuny	Stav k 31.12.2018
Základné imanie	170 000	0	0	0	170 000
Zákonný rezervný fond a nedeliteľný fond	17 000	0	0	0	17 000
Nerozdelený zisk minulých rokov	11 032 750	0	0	815 631	11 848 381
Výsledok hospodárenia bežného účtovného obdobia	1 631 263	1 309 608	-815 632	-815 631	1 309 608
Vlastné imanie spolu	12 851 013	1 309 608	-815 632	0	13 344 989

Účtovný zisk za rok 2018 vo výške 1 309 608 EUR bol rozdelený nasledovne:

Názov položky	2018
Prevod do nerozdeleného zisku minulých rokov	654 804
Rozdelenie podielu na zisku spoločníkom, členom	654 804
Spolu	1 309 608

Štatutárny orgán rozhodne o rozdelení zisku za rok 2019 spolu so schválením tejto účtovnej závierky.

2. Rezervy

Prehľad pohybu rezerv za rok 2019 je uvedený v nasledujúcej tabuľke:

Názov položky	Stav k 1.1.2019	Tvorba	Použitie	Zrušenie	Stav k 31.12.2019
Dlhodobé rezervy, z toho:	53 944	22 374	-20 974	0	55 524
Zákonné dlhodobé rezervy	0	0	0	0	0
Ostatné dlhodobé rezervy, z toho:	53 944	22 374	-20 974	0	55 524
Rezerva na záruky a záručné opravy	53 944	22 374	-20 974	0	55 524
Krátkodobé rezervy, z toho:	1 390 363	1 463 212	-1 246 400	-143 963	1 463 212
Zákonné krátkodobé rezervy, z toho:	182 131	200 678	-182 131	0	200 678
Rezerva na dovolenky	182 131	200 678	-182 131	0	200 678
Ostatné krátkodobé rezervy, z toho:	1 208 232	1 262 534	-1 064 269	-143 963	1 262 534
Rezerva na záruky a záručné opravy	175 819	162 758	-124 757	-51 062	162 758
Rezerva na odmeny	1 002 595	935 187	-911 148	-91 447	935 187
Rezerva na výročnú správu a audit	25 873	26 407	-25 074	-799	26 407
Rezerva na zmluvné záväzky	0	121 995	0	0	121 995
Rezerva na nevyfakturované dodávky	3 945	16 187	-3 290	-655	16 187
Rezervy spolu	1 444 307	1 485 586	-1 267 194	-143 963	1 518 736

Rezerva na záruky a záručné opravy zohľadňuje záväzok Spoločnosti voči jej zákazníkom z dôvodu záručných opráv, odstránení možných chýb dodaných diel a z dôvodu výkonov súvisiacich s poskytnutím rozšírenej záruky. Jej použitie je očakávané do roku 2023.

Rezerva na dovolenky zohľadňuje záväzok Spoločnosti voči jej zamestnancom v súvislosti s nevyčerpanými dovolenkami roku 2019.

Rezerva na odmeny zohľadňuje záväzok Spoločnosti voči jej zamestnancom v súvislosti s odmenami priznanými za rok 2019.

Rezerva na zmluvné záväzky predstavuje záväzok Spoločnosti voči obchodným partnerom z platných zmlúv.

Informácie za predchádzajúce účtovné obdobie sú uvedené v nasledujúcej tabuľke:

Názov položky	Stav k 1.1.2018	Tvorba	Použitie	Zrušenie	Stav k 31.12.2018
Dlhodobé rezervy, z toho:	24 467	44 200	-14 723	0	53 944
Zákonné dlhodobé rezervy	0	0	0	0	0
Ostatné dlhodobé rezervy, z toho:	24 467	44 200	-14 723	0	53 944
Rezerva na záruky a záručné opravy	24 467	44 200	-14 723	0	53 944
Krátkodobé rezervy, z toho:	551 954	1 390 363	-525 660	-26 294	1 390 363
Zákonné krátkodobé rezervy, z toho:	230 501	182 131	-230 501	0	182 131
Rezerva na dovolenky	230 501	182 131	-230 501	0	182 131
Ostatné krátkodobé rezervy, z toho:	321 453	1 208 232	-295 159	-26 294	1 208 232
Rezerva na záruky a záručné opravy	116 753	175 819	-98 229	-18 524	175 819
Rezerva na odmeny	175 632	1 002 595	-167 870	-7 762	1 002 595
Rezerva na výročnú správu a audit	23 500	25 873	-23 500	0	25 873
Rezerva na nevyfakturované dodávky	5 568	3 945	-5 560	-8	3 945
Rezervy spolu	576 421	1 434 563	-540 383	-26 294	1 444 307

3. Záväzky

Štruktúra záväzkov podľa zostatkovej doby splatnosti k 31. decembru 2019:

Názov položky	ZÁVÄZKY SO ZOSTATKOVOU DOBOU SPLATNOSTI					Spolu záväzky
	viac ako päť rokov	jeden rok až päť rokov	do jedného roka	Záväzky po lehote splatnosti		
Dlhodobé záväzky z obchodného styku, z toho:	0	10 897	0	0	10 897	
Ostatné záväzky z obchodného styku	0	10 897	0	0	10 897	
Ostatné dlhodobé záväzky, z toho:	0	30 365	0	0	30 365	
Záväzky zo sociálneho fondu	0	30 365	0	0	30 365	
Dlhodobé záväzky spolu	0	41 262	0	0	41 262	
Krátkodobé záväzky z obchodného styku, z toho:	0	0	3 798 733	768 195	4 566 928	
Záväzky voči prepojeným účtovným jednotkám	0	0	30 721	54 954	85 675	
Ostatné záväzky z obchodného styku	0	0	3 768 012	713 241	4 481 253	
Ostatné krátkodobé záväzky, z toho:	0	0	2 041 333	0	2 041 333	
Záväzky voči spoločníkom a združeniu	0	0	250 000	0	250 000	
Záväzky voči zamestnancom	0	0	691 901	0	691 901	
Záväzky zo sociálneho poistenia	0	0	453 195	0	453 195	
Daňové záväzky a dotácie	0	0	645 811	0	645 811	
Iné záväzky	0	0	426	0	426	
Krátkodobé záväzky spolu	0	0	5 840 066	768 195	6 608 261	

Záväzky voči spoločníkom a združeniu tvoria nesplatenú časť kúpnej ceny v súvislosti s obstaraním 100%-ného podielu v spoločnosti Commander Services s.r.o..

Informácie za predchádzajúce účtovné obdobie sú uvedené v nasledujúcej tabuľke:

Názov položky	ZÁVÄZKY SO ZOSTATKOVOU DOBOU SPLATNOSTI				
	viac ako päť rokov	jeden rok až päť rokov	do jedného roka	Závazky po lehote splatnosti	Spolu záväzky
Dlhodobé záväzky z obchodného styku, z toho:	0	10 897	0	0	10 897
Ostatné dlhodobé záväzky z obchodného styku	0	10 897	0	0	10 897
Ostatné dlhodobé záväzky, z toho:	0	271 915	0	0	271 915
Ostatné dlhodobé záväzky	0	250 000	0	0	250 000
Záväzky zo sociálneho fondu	0	21 915	0	0	21 915
Dlhodobé záväzky spolu	0	282 812	0	0	282 812
Krátkodobé záväzky z obchodného styku, z toho:	0	0	4 596 980	520 353	5 117 333
Záväzky voči prepojeným účtovným jednotkám	0	0	88 258	55 483	143 741
Ostatné záväzky z obchodného styku	0	0	4 508 722	464 870	4 973 592
Ostatné krátkodobé záväzky, z toho:	0	0	2 337 092	0	2 337 092
Záväzky voči spoločníkom a združeniu	0	0	250 000	0	250 000
Záväzky voči zamestnancom	0	0	612 549	0	612 549
Záväzky zo sociálneho poistenia	0	0	488 878	0	488 878
Daňové záväzky a dotácie	0	0	983 340	0	983 340
Iné záväzky	0	0	2 325	0	2 325
Krátkodobé záväzky spolu	0	0	6 934 072	520 353	7 454 425

4. Sociálny fond

Tvorba a čerpanie sociálneho fondu v priebehu účtovného obdobia sú uvedené v nasledujúcej tabuľke:

Názov položky	2019	2018
Začiatkový stav sociálneho fondu	21 915	16 461
Tvorba sociálneho fondu na ťarchu nákladov	46 902	44 063
Tvorba sociálneho fondu zo zisku	0	0
Ostatná tvorba sociálneho fondu	0	0
Tvorba sociálneho fondu spolu	46 902	44 063
Čerpanie sociálneho fondu	-38 452	-38 609
Konečný zostatok sociálneho fondu	30 365	21 915

5. Časové rozlíšenie

Štruktúra časového rozlíšenia je uvedená v nasledujúcej tabuľke:

Názov položky	Stav k 31.12.2019	Stav k 31.12.2018
Výdavky budúcich období dlhodobé	0	0
Výdavky budúcich období krátkodobé	0	0
Výnosy budúcich období dlhodobé, z toho:	146 316	171 326
Hardvérový support	70 334	90 552
Softvérový support	39 514	24 839
Ostatné	36 468	55 935
Výnosy budúcich období krátkodobé, z toho:	498 446	521 986
Hardvérový support	185 217	158 502
Softvérový support	235 686	295 921
Ostatné	77 543	67 563
Spolu	644 762	693 312

Výnosy budúcich období sa znížili oproti roku 2018 o 48 550 EUR z dôvodu vyššieho rozpúšťania časových rozlíšení IT služieb v roku 2019.

F. VÝNOSY

1. Čistý obrat

Informácie o štruktúre čistého obratu Spoločnosti sú uvedené v nasledujúcej tabuľke:

Názov položky	2019	2018
Tržby za vlastné výkony a tovar, z toho:	29 941 050	29 196 994
Tržby z predaja služieb	15 469 940	15 326 112
Tržby za tovar	3 193 051	4 128 300
Výnosy zo zákazky	11 278 059	9 742 582
Iné výnosy súvisiace s bežnou činnosťou	179 033	181 820
Čistý obrat celkom	30 120 083	29 378 814

2. Tržby za vlastné výkony a tovar

Tržby za vlastné výkony a tovar podľa jednotlivých segmentov, t.j. podľa typov výrobkov, tovarov, služieb a iných činností Spoločnosti, a podľa hlavných geografických oblastí odbytu sú uvedené v nasledujúcej tabuľke:

Oblasť odbytu	Tržby za poskytnuté služby		Tržby za predaj HW		Tržby za predaj vlastných SW riešení	
	2019	2018	2019	2018	2019	2018
Tržby	15 469 940	15 326 112	3 193 051	4 128 300	11 278 059	9 742 582
Spolu	15 469 940	15 326 112	3 193 051	4 128 300	11 278 059	9 742 582

3. Ostatné výnosy z hospodárskej a finančnej činnosti

Informácie o výnosoch pri aktivácii nákladov a o výnosoch z hospodárskej činnosti a finančnej činnosti sú uvedené nižšie:

Názov položky	2019	2018
Významné položky pri aktivácii nákladov, z toho:	814 669	837 568
Dlhodobý nehmotný majetok vytvorený vlastnou činnosťou	814 669	837 568
Ostatné významné položky výnosov z hospodárskej činnosti, z toho:	210 417	215 697
Výnosy z predaja dlhodobého hmotného a nehmotného majetku a materiálu	31 384	33 877
Ostatné	179 033	181 820
Finančné výnosy, z toho:	1 092 745	1 456
Kurzové zisky, z toho:	1 730	1 456
kurzové zisky ku dňu, ku ktorému sa zostavuje účtovná závierka	417	50
Ostatné významné položky finančných výnosov, z toho:	1 091 015	0
Úroky	100	0
Výnosy z dlhodobého finančného majetku – Commander	1 090 915	0

G. NÁKLADY

1. Náklady z hospodárskej a finančnej činnosti

Prehľad nákladov Spoločnosti z hospodárskej a finančnej činnosti okrem osobných nákladov je uvedený v nasledujúcej tabuľke:

Názov položky	2019	2018
Náklady za poskytnuté služby, z toho:	11 766 152	10 807 785
Náklady voči audítorovi, audítorskej spoločnosti, z toho:	35 038	32 675
náklady za overenie individuálnej účtovnej závierky	33 438	32 675
daňové poradenstvo	1 600	0
Ostatné významné položky nákladov za poskytnuté služby, z toho:	11 731 114	10 775 110
Cestovné náklady	163 890	127 186
Náklady na inzerciu, reklamu	574 504	534 610
Náklady na právne obchodné poradenstvá	299 696	242 635
Personálne a IT poradenstvo	255 729	206 518
Náklady na telekomunikačné služby	133 444	151 482
Náklady na reprezentáciu	227 543	193 421
Služby pre ďalší predaj (subdodávky)	8 830 191	8 160 059
Nájom priestorov	886 376	808 012
Ostatné	359 741	351 187
Ostatné významné položky nákladov z hospodárskej činnosti, z toho:	2 610 245	2 258 906
Tvorba a zúčtovanie opravných položiek k pohľadávkam	840	9 906
Odpisy a opravná položka k DM	1 339 726	1 213 084
Spotreba materiálu, energie a ostatných neskladovateľných dodávok	925 889	714 939
Ostatné	343 790	320 977
Finančné náklady, z toho:	10 410	8 118
Kurzové straty, z toho:	2 952	2 247
kurzové straty ku dňu, ku ktorému sa zostavuje účtovná závierka	442	285
Ostatné významné položky finančných nákladov, z toho:	7 458	5 871
Úroky a ostatné finančné náklady	7 458	5 871

2. Osobné náklady

Prehľad osobných nákladov Spoločnosti je uvedený v nasledujúcej tabuľke:

Názov položky	2019	2018
Osobné náklady, z toho:	11 994 746	12 304 873
Mzdy	8 757 403	8 960 837
Sociálne poistenie	2 124 149	2 257 774
Zdravotné poistenie	889 862	849 131
Sociálne zabezpečenie	223 332	237 131

Náklady na sociálne poistenie zahŕňajú náklady na sociálne poistenie a ostatné sociálne poistenie.

H. Dane

Odsúhlasenie vzťahu medzi splatnou daňou z príjmov, odloženou daňou z príjmov a výsledkom hospodárenia pred zdanením je uvedené v nasledujúcej tabuľke:

Názov položky	2019			2018		
	Základ dane	Daň	Daň v %	Základ dane	Daň	Daň v %
Výsledok hospodárenia pred zdanením, z toho:	3 017 962			1 582 401		
teoretická daň		633 772	21		332 304	21
Daňovo neuznané náklady	322 629	67 752	2	278 903	58 570	4
Výnosy nepodliehajúce dani	-1 090 915	-229 092	-7	0	0	
Vplyv nevykázaných odloženej daňovej pohľadávky	0	0		0	0	
Umorenie daňovej straty	0	0		0	0	
Zmena sadzby dane	0	0		0	0	
Iné	-990 933	-208 096	-7	-562 288	-118 081	-8
Spolu		264 336	9		272 793	17
Splatná daň z príjmov		278 453	10		470 416	30
Odložená daň z príjmov		-14 117	-1		-197 623	-13
Celková daň z príjmov		264 336	9		272 793	17

Položka Iné zahŕňa najmä náklady v súvislosti so superodpočtom dane z príjmov na výskum a vývoj.

I. INFORMÁCIE O INÝCH AKTÍVACH A INÝCH PASÍVACH

1. Majetok daný do prenájmu

Spoločnosť v priebehu roka 2019 poskytla prenájom majetku spoločnostiam uvedených v nasledujúcej tabuľke :

Názov položky	Ročný nájom	Doba prenájmu
Majetok daný do prenájmu, z toho:		
IT zariadenia (servre, PC, notebooky) pre mTrust s.r.o.	748	4
IT zariadenia (tablety) pre ZSE Energia a.s.	36 983	5
IT zariadenia (notebooky) ngena GmbH	11 092	3
IT zariadenia (tlačiarne) Všeobecná úverová banka a.s.	98 724	5
IT zariadenia (tlačiarne) VUB Leasing, a.s.	2 932	5
IT zariadenia (notebooky, PC, monitory) Slovenské elektrárne a.s.	570	5,6

J. TRANSAKČIE SO SPRIAZNENÝMI STRANAMI

1. Transakcie medzi Spoločnosťou a spriaznenými osobami

Spoločnosť mala obchodné transakcie s nasledovnými spriaznenými osobami:

Spoločnosť	Adresa
Slovak Telekom, a.s.	Bajkalská 28, 817 62, Bratislava, Slovenská republika
Zoznam, s.r.o.	Viedenská cesta 3-7, 851 01, Bratislava, Slovenská republika
DIGI SLOVAKIA, s.r.o.	Röntgenova 26, 851 01, Bratislava, Slovenská republika
T-Systems Slovakia s.r.o.	Žriedlová 13, 040 01, Košice, Slovenská republika
T-Systems Czech republic a.s.	Na Pankráci 1685/19, 140 21 Praha, Česká republika
T-Systems ITC Iberia S.A.	Carrer de Sancho de Ávila 110-130, Barcelona, Španielsko
T-Systems International GmbH	Hahnstrasse 43d, 605 28 Frankfurt am Main, Nemecko
T-Systems Nederland B.V.	Lage Biezenweg 3, 4131LV, Vianen, Holandsko
T-Systems Hungary Ltd	KONYVES KALMAN KŐRÚT 36, 1097, Budapešť, Maďarsko
Deutsche Telekom Pan-Net s.r.o.	Jarabinková 1, 821 09, Bratislava, Slovenská republika
Deutsche Telekom Pan-Net Romania S.R.L.	Bulevardul Dimitrie Pompei nr. 9-9A, Iride Business Park, Cladirea 20, etaj 3, Sectorul 2, 020335 Bucharest, Rumunsko
Deutsche Telekom Pan-Net Croatia d.o.o.	Vrbani 4, 10000 Zagreb, Chorvátsko
Deutsche Telekom Pan-Net Czech Republic s.r.o.	Tomíčkova 2144/1, Chodov, 148 00, Praha 4, Česká republika
Deutsche Telekom Pan-Net Greece EPE	99 Kifissias Ave., 15124 Maroussi, 15124 Athens, Grécko
Deutsche Telekom Pan-Net Hungary Korlátolt Felelősségű Társaság	Krisztina körút 55, 1013 Budapešť, Maďarsko
Deutsche Telekom Pan-Net Poland S.z o.o	Str. Marynarska 12, 02674, Varšava, Poľsko
Deutsche Telekom Services Europe Slovakia s.r.o.	Legionárska 10, 811 07, Bratislava, Slovenská republika
Deutsche telekom AG, VTI, PG 1025	Friedrich-Ebert-Allee 140, Bonn c/o Postfach 17 67, 49007 Osnabruck, Nemecko
T-Mobile Czech republic a.s.	Tomíčkova 2144/1, 11 000, Praha 4, Česká republika
mTrust, s.r.o.	Odborárska 21, 831 02, Bratislava, Slovenská republika
PosAm IT, s.r.o.	Holušická 2221/3, 148 00, Praha, Česká republika
VIAMO, a.s.	Odborárska 21, 831 02, Bratislava, Slovenská republika
Commander Services s.r.o.	Žitná 23, 831 06, Bratislava, Slovenská republika

Charakteristika transakcie	Spriaznená osoba	2019	2018
Nákup majetku	Materská účtovná jednotka	17 369	10 850
	Dcérska účtovná jednotka	0	0
	Ostatné spriaznené strany	32 340	0
Predaj majetku	Materská účtovná jednotka	0	0
	Dcérska účtovná jednotka	0	0
	Ostatné spriaznené strany	25	0
Nákup tovaru	Materská účtovná jednotka	52 100	66 510
	Dcérska účtovná jednotka	0	0
	Ostatné spriaznené strany	0	0
Predaj tovaru	Materská účtovná jednotka	718 890	2 383 297
	Dcérska účtovná jednotka	0	1 988
	Ostatné spriaznené strany	1 502 471	830 626
Nákup služieb	Materská účtovná jednotka	953 463	916 934
	Dcérska účtovná jednotka	7 233	20 028
	Ostatné spriaznené strany	90 566	58 917
Predaj služieb	Materská účtovná jednotka	1 401 834	2 398 257
	Dcérska účtovná jednotka	202 446	254 118
	Ostatné spriaznené strany	1 006 711	1 261 177

Charakteristika transakcie	Spriaznená osoba	Stav k 31.12.2019	Stav k 31.12.2018
Závazky z obchodného styku	Materská účtovná jednotka	79 044	143 059
	Dcérska účtovná jednotka	643	681
	Ostatné spriaznené strany	5 988	22 029
Pohľadávky z obchodného styku	Materská účtovná jednotka	1 158 044	2 944 617
	Dcérska účtovná jednotka	108 431	257 885
	Ostatné spriaznené strany	467 623	1 004 495
Náklady budúcich období	Materská účtovná jednotka	17 600	16 814
	Dcérska účtovná jednotka	0	0
	Ostatné spriaznené strany	0	0
Výnosy budúcich období	Materská účtovná jednotka	87 893	112 400
	Dcérska účtovná jednotka	267	336
	Ostatné spriaznené strany	66 566	55 922
Iné	Materská účtovná jednotka	0	0
	Dcérska účtovná jednotka	0	0
	Ostatné spriaznené strany	0	0

2. Príjmy a výhody členov štatutárneho orgánu, dozorného orgánu a iného orgánu

Členovia štatutárneho, dozorného a iného orgánu Spoločnosti nepoberali žiadne príjmy za výkon svojej funkcie člena tohto orgánu ani im neboli poskytnuté žiadne pôžičky alebo záruky.

K. UDALOSTI, KTORÉ NASTALI PO DNI, KU KTORÉMU SA ZOSTAVUJE ÚČTOVNÁ ZÁVIERKA

V januári 2020 rozhodlo Valné zhromaždenie spoločnosti o zmene konateľov Spoločnosti. Novými konateľmi sa stali p. Ing. Marián Marek, p. Ing. Dušan Švalek a p. Bc. Tomáš Ryšavý.

L. PREHĽAD PEŇAŽNÝCH TOKOV

Na účely uvádzania údajov v prehľade peňažných tokov sa rozumie:

- peňažnými prostriedkami peňažná hotovosť, ekvivalenty peňažnej hotovosti, peňažné prostriedky na bežných účtoch v bankách alebo pobočkách zahraničných bánk, kontokorentný účet a časť zostatku účtu peniaze na ceste, ktorý sa viaže k prevodu medzi bežným účtom a pokladnicou alebo medzi dvoma bankovými účtami,
- ekvivalentmi peňažnej hotovosti krátkodobý finančný majetok, ktorý je zameniteľný za vopred známu sumu peňažných prostriedkov, pri ktorom nie je riziko výraznej zmeny jeho hodnoty v najbližších troch mesiacoch ku dňu, ku ktorému sa zostavuje účtovná závierka, napríklad termínové vklady na bankových účtoch, ktoré sú uložené najviac na trojmesačnú výpovednú lehotu, likvidné cenné papiere určené na obchodovanie, prioritné akcie obstarané účtovnou jednotkou, ktoré sú splatné do troch mesiacov odo dňa, ku ktorému sa zostavuje účtovná závierka.

Spoločnosť zostavila prehľad peňažných tokov pomocou nepriamej metódy:

Názov položky	2019	2018
Výsledok hospodárenia pred zdanením	3 017 962	1 582 401
Úpravy o nepeňažné operácie:		
Odpisy dlhodobého majetku	1 339 726	1 213 084
Odpis zásob	899	5 748
Odpis pohľadávky	0	994
Zmena stavu opravnej položky k pohládkám	-31 321	9 906
Zmena stavu opravnej položky k zásobám	-11 939	28 560
Zmena stavu rezerv	74 429	867 886
Strata / (zisk) z predaja dlhodobého majetku	-14 581	-19 866
Výnosy z dlhodobého finančného majetku	-1 090 915	0
Ostatné položky nezahrnuté do nepeňažných operácií	3 649	3 191
Zisk z prevádzky pred zmenou pracovného kapitálu	3 287 909	3 691 904
Zmena pracovného kapitálu:		
Úbytok (prírastok) pohľadávok z obchodného styku a časového rozlíšenia	1 997 558	-1 606 742
Úbytok (prírastok) zásob	32 565	8 627
(Úbytok) prírastok záväzkov a časového rozlíšenia	-830 077	1 693 026
Prevádzkové peňažné toky	4 487 955	3 786 815
Peňažné toky z prevádzkovej činnosti		
Prevádzkové peňažné toky	4 487 955	3 786 815
Prijaté úroky	100	0
Zaplatená daň z príjmov	-644 684	-379 601
Vyplatené dividendy	-654 804	-815 632
Čisté peňažné toky z prevádzkovej činnosti	3 188 567	2 591 582
Peňažné toky z investičnej činnosti		
Nákup dlhodobého majetku	-2 001 092	-1 286 089
Príjmy z predaja dlhodobého majetku	30 832	30 963
Obstaranie finančných investícií	-250 000	-4 027 286
Prijaté dividendy	1 090 915	0
Čisté peňažné toky z investičnej činnosti	-1 129 345	-5 282 412
Peňažné toky z finančnej činnosti		
Príjmy / splátky úverov a pôžičiek od bánk	-2 620	2 006
Čisté peňažné toky z finančnej činnosti	-2 620	2 006
Prírastky (úbytky) peňažných prostriedkov a peňažných ekvivalentov	2 056 602	-2 688 824
Peňažné prostriedky a peňažné ekvivalenty na začiatku roka	4 587 550	7 276 374
Peňažné prostriedky a peňažné ekvivalenty na konci roka	6 644 152	4 587 550

Správa nezávislého audítora

Spoločníkom a konateľom spoločnosti PosAm , spol. s r.o.:

Náš názor

Podľa nášho názoru vyjadruje účtovná závierka objektívne vo všetkých významných súvislostiach finančnú situáciu spoločnosti PosAm , spol. s r.o. (ďalej len „Spoločnosť“) k 31. decembru 2019, výsledok jej hospodárenia za rok, ktorý sa k uvedenému dátumu skončil, v súlade so zákonom č. 431/2002 Z.z. o účtovníctve v znení neskorších predpisov (ďalej len „Zákon o účtovníctve“).

Čo sme auditovali

Účtovná závierka Spoločnosti obsahuje tieto súčasti:

- súvahu k 31. decembru 2019,
- výkaz ziskov a strát za rok, ktorý sa k uvedenému dátumu skončil a
- poznámky k účtovnej závierke, ktoré obsahujú významné účtovné zásady a účtovné metódy a ďalšie vysvetľujúce informácie.

Východisko pre náš názor

Audit sme vykonali v súlade s Medzinárodnými audítorskými štandardmi. Naša zodpovednosť vyplývajúca z týchto štandardov je ďalej opísaná v časti *Zodpovednosť audítora za audit účtovnej závierky* našej správy.

Sme presvedčení, že audítorské dôkazy, ktoré sme získali, sú dostatočným a vhodným východiskom pre náš názor.

Nezávislosť

Od Spoločnosti sme nezávislí v zmysle Etického kódexu pre účtovných odborníkov, ktorý vydala Rada pre medzinárodné etické štandardy účtovníkov pri Medzinárodnej federácii účtovníkov (ďalej len „Etický kódex“), ako aj v zmysle iných požiadaviek slovenskej legislatívy, ktorá sa vzťahuje na náš audit účtovnej závierky. Splnili sme aj ostatné povinnosti týkajúce sa etiky, ktoré na nás kladú tieto legislatívne požiadavky a Etický kódex.

Správa k ostatným informáciám uvedeným vo výročnej správe

Štatutárny orgán je zodpovedný za výročnú správu vypracovanú v súlade so Zákonom o účtovníctve. Výročná správa pozostáva z (a) účtovnej závierky a (b) ostatných informácií.

Náš vyššie uvedený názor na účtovnú závierku sa nevzťahuje na ostatné informácie.

V súvislosti s auditom účtovnej závierky je našou zodpovednosťou oboznámiť sa s informáciami uvedenými vo výročnej správe a na základe toho posúdiť, či sú vo významnom nesúlade s účtovnou závierkou alebo poznatkami, ktoré sme počas auditu získali, alebo či existuje iná indikácia, že sú významne nesprávne.

PricewaterhouseCoopers Slovensko, s.r.o., Karadžičova 2, 815 32 Bratislava, Slovenská republika
T: +421 (0) 2 59350 111, F: +421 (0) 2 59350 222, www.pwc.com/sk

Pokiaľ ide o výročnú správu, posúdili sme, či obsahuje zverejnenia, ktoré vyžaduje Zákon o účtovníctve.

Na základe prác vykonaných počas auditu sme dospeli k názoru, že:

- informácie uvedené vo výročnej správe za rok ukončený 31. decembra 2019 sú v súlade s účtovnou závierkou za daný rok, a že
- výročná správa bola vypracovaná v súlade so Zákonom o účtovníctve.

Navyše na základe našich poznatkov o Spoločnosti a situácii v nej, ktoré sme počas auditu získali, sme povinní uviesť, či sme zistili významné nesprávnosti vo výročnej správe. V tejto súvislosti neexistujú zistenia, ktoré by sme mali uviesť.

Zodpovednosť štatutárneho orgánu za účtovnú závierku

Štatutárny orgán je zodpovedný za zostavenie a objektívnu prezentáciu tejto účtovnej závierky v súlade so Zákonom o účtovníctve, a za internú kontrolu, ktorú štatutárny orgán považuje za potrebnú pre zostavenie účtovnej závierky, ktorá neobsahuje významné nesprávnosti, či už v dôsledku podvodu alebo chyby.

Pri zostavovaní účtovnej závierky je štatutárny orgán zodpovedný za posúdenie toho, či je Spoločnosť schopná nepretržite pokračovať vo svojej činnosti, za zverejnenie prípadných okolností súvisiacich s pokračovaním Spoločnosti v činnosti, ako aj za zostavenie účtovnej závierky za použitia predpokladu pokračovania v činnosti v dohľadnej dobe, okrem situácie, keď štatutárny orgán má v úmysle Spoločnosť zlikvidovať alebo ukončiť jej činnosť, alebo tak bude musieť urobiť, pretože realisticky inú možnosť nemá.

Zodpovednosť audítora za audit účtovnej závierky

Naším cieľom je získať primerané uistenie o tom, či účtovná závierka ako celok neobsahuje významné nesprávnosti, či už v dôsledku podvodu alebo chyby, a vydať správu audítora, ktorá bude obsahovať náš názor. Primerané uistenie je uistenie vysokého stupňa, ale nie je zárukou toho, že audit vykonaný podľa Medzinárodných audítorských štandardov vždy odhalí významné nesprávnosti, aj keď existujú. Nesprávnosti môžu vzniknúť v dôsledku podvodu alebo chyby a za významné sa považujú vtedy, ak by sa dalo odôvodnene očakávať, že jednotlivo alebo v úhrne by mohli ovplyvniť ekonomické rozhodnutia používateľov, uskutočnené na základe účtovnej závierky.

Počas celého priebehu auditu uplatňujeme odborný úsudok a zachovávame profesionálny skepticizmus ako súčasť auditu podľa Medzinárodných audítorských štandardov. Okrem toho:

- Identifikujeme a posudzujeme riziká výskytu významných nesprávností v účtovnej závierke, či už v dôsledku podvodu alebo chyby, navrhujeme a uskutočňujeme audítorské postupy, ktoré reagujú na tieto riziká, a získavame audítorské dôkazy, ktoré sú dostatočné a vhodné na to, aby tvorili východisko pre náš názor. Riziko neodhalenia významnej nesprávnosti, ktorá je výsledkom podvodu, je vyššie než v prípade nesprávnosti spôsobenej chybou, pretože podvod môže znamenať tajnú dohodu, falšovanie, úmyselné opomenutie, nepravdivé vyhlásenie alebo obídenie internej kontroly.
- Oboznamujeme sa s internými kontrolami relevantnými pre audit, aby sme mohli navrhnúť audítorské postupy, ktoré sú za daných okolností vhodné, ale nie za účelom vyjadrenia názoru na efektívnosť interných kontrol Spoločnosti.
- Hodnotíme vhodnosť použitých účtovných zásad a účtovných metód a primeranosť účtovných odhadov a s nimi súvisiacich zverejnených informácií zo strany štatutárneho orgánu.

- Vyhodnocujeme, či štatutárny orgán v účtovníctve vhodne používa predpoklad nepretržitého pokračovania v činnosti a na základe získaných audítorských dôkazov aj to, či existuje významná neistota v súvislosti s udalosťami alebo okolnosťami, ktoré by mohli významne spochybniť schopnosť Spoločnosti nepretržite pokračovať v činnosti. Ak dospejeme k záveru, že takáto významná neistota existuje, sme povinní upozorniť v správe audítora na súvisiace informácie uvedené v účtovnej závierke alebo, ak sú tieto informácie nedostatočné, sme povinní modifikovať náš názor. Naše závery vychádzajú z audítorských dôkazov získaných do dátumu vydania správy audítora. Budúce udalosti alebo okolnosti však môžu spôsobiť, že Spoločnosť prestane pokračovať v nepretržitej činnosti.
- Hodnotíme celkovú prezentáciu, štruktúru a obsah účtovnej závierky, vrátane informácií v nej uvedených, ako aj to, či účtovná závierka zachytáva uskutočnené transakcie a udalosti spôsobom, ktorý vedie k ich vernému zobrazeniu.

So štatutárnym orgánom komunikujeme okrem iného i plánovaný rozsah a časový harmonogram auditu, ako aj významné zistenia z auditu, vrátane významných nedostatkov v interných kontrolách, ktoré počas auditu identifikujeme.



PricewaterhouseCoopers Slovensko, s.r.o.
Licencia SKAU č. 161



Ing. František Zummer
Licencia UDVA č. 1217

V Bratislave, 9. marca 2020

Poznámka

Naša správa bola vypracovaná v slovenskom a anglickom jazyku. Vo všetkých záležitostiach ohľadom interpretácie, stanovísk či názorov má slovenská verzia našej správy prednosť pred jej anglickou verziou.

Centrála

PosAm, spol. s r. o.
Bajkalská 28
821 09 Bratislava
tel.: +421-2-49 23 91 11

Pobočka

Banská Bystrica
PosAm, spol. s r. o.
Medený Hámor 15
974 01 Banská Bystrica
tel.: +421-48-47 14 311

Pobočka

Košice
PosAm, spol. s r. o.
Vozárova 5
040 17 Košice
tel.: +421-55-72 41 700

Pobočka

Levice
PosAm, spol. s r. o.
Nám. E. M. Šoltésovej č. 5
934 01 Levice
tel.: +421-36-63 06 801

Pobočka

Žilina
PosAm, spol. s r. o.
Rosinská cesta 11
010 08 Žilina
tel.: +421-41-50 05 713

