



GEMERSKÁ NERUDNÁ SPOLOČNOSŤ
akciová spoločnosť
tel.: 047 560 3314
Mútnik 1, 981 01 HNÚŠŤA www.genes-as.com tel.: 047 560 3328

VÝROČNÁ SPRÁVA

2019

GEMERSKÁ NERUDNÁ SPOLOČNOSŤ, a.s.
HNÚŠŤA



OBSAH

| | |
|--|-----------|
| Príhovor výkonného riaditeľa | 1 |
| Organizačná štruktúra spoločnosti | 2 |
| Orgány spoločnosti | 4 |
| Obchodná činnosť | 5 |
| Odbyt a štruktúra predaja | 7 |
| Životné prostredie a zamestnanosť | 8 |
| Rôzne | 12 |
| Finančná analýza | 13 |
| Audítorská správa | 15 |
| Účtovná závierka | 17 |



GEMERSKÁ NERUDNÁ SPOLOČNOSŤ
akciová spoločnosť
tel.: 047 560 3314
Mútnik 1, 981 01 HNÚŠŤA www.genes-as.com tel.: 047 560 3328

Vážení akcionári, vážení obchodní partneri,

Gemerská nerudná spoločnosť, a. s. (ďalej len GE.NE.S.) aj v roku 2019 pokračovala vo výrobe a predaji výrobkov predovšetkým z vlastných surovín, ale taktiež aj z nakupovaných materiálov, ktoré sme spracovávali podľa požiadaviek odberateľov.

Celkovo sme v roku 2019 vyexpedovali 20 127 t materiálov a dosiahli sme obrat 1 432 876 EUR. V porovnaní s rokom 2018 nám klesla realizácia odbytu o 10 269 t a obrat nám klesol o 79 079 EUR. Tento pokles bol spôsobený výpadkom predaja bentonitovej suroviny v dôsledku ukončenia ťažby v Hliníku nad Hronom.

V skupine bentonitových výrobkov sme dodali našim odberateľom 1 306 t materiálov v celkovej cene 166 148 EUR. Realizované celkové množstvo predaja bentonitov v tonách bolo v roku 2019 na úrovni 12,59 % z roku 2018, objem predaja v EUR predstavuje pokles na 57,95 % v porovnaní s rokom 2018, z dôvodu už spomínaného ukončenia činnosti v Hliníku nad Hronom.

V oblasti výroby a predaja magnezitov sa nám podarilo umiestniť na trhu 16 507 t výrobkov, čo je o 319 t, teda o 1,90 % menej ako v predchádzajúcom roku.

Výroba a predaj mastencov boli v porovnaní s rokom 2018 na mierne nižšej úrovni čo sa týka vyjadrenia v tonách, aj v EUR. Pri realizácii 1 300 ton mastencov predstavovali príjmy 205 252 EUR a 14,24 percentný podiel na celkových tržbách. V obchodnej politike v oblasti mastencov sme pokračovali v nákupe vysokokvalitných mastencov z oblasti Ázie, ktorých vyššiu cenu sme kompenzovali používaním lacnejšieho materiálu z vlastnej produkcie.

V oblasti poskytovaných služieb sme sa zamerali hlavne na spracovávanie mletých múčok pre našich obchodných partnerov a v tejto oblasti sme zaznamenali príjmy 49 884 EUR a 3,46 percentný podiel na celkových tržbách.

Návrh plánu na rok 2020 predložený na rokovanie predstavenstva spoločnosti GE.NE.S. vychádza z vývoja obchodných aktivít v roku 2019. Pri plnení plánovaných objemov výroby a predaja bude dôležité aj zameranie sa na väčšiu efektivitu výroby a znižovanie výrobných nákladov. Našou snahou naďalej ostáva, aby technické, technologické a ekonomické procesy v Gemerskej nerudnej spoločnosti, a. s. prebiehali v súlade s potrebami a očakávaniami akcionárov a zamestnancov našej spoločnosti.

Ing. Miroslav Mrnka.
výkonný riaditeľ spoločnosti



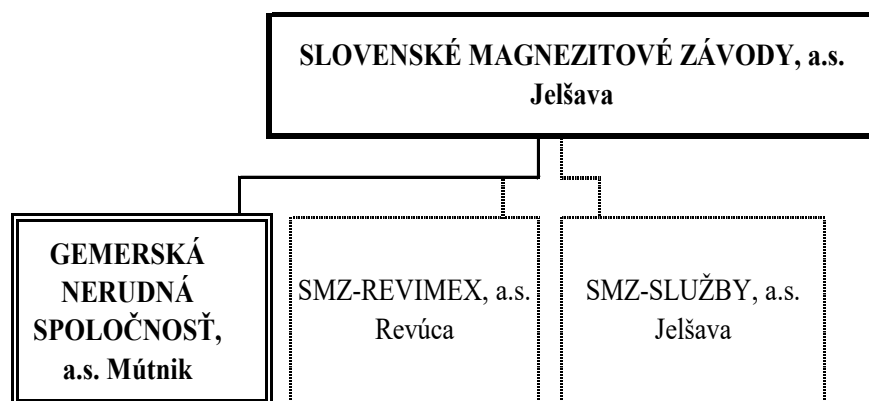
Organizačná štruktúra spoločnosti

Gemerská nerudná spoločnosť, a. s. bola založená Zakladateľskou zmluvou zo dňa 7.1.1999. Akciová spoločnosť je založená bez výzvy na upisovanie akcií v zmysle § 172 Obchodného zákonníka. Je pokračovateľom ťažby a spracovania nerudných surovín z ložiska Mútnik. Výrobný program zahŕňa: *prírodný magnezit, biele a technické mastence, bentonit.*

Dňa 7. 10. 2003 Slovenské magnezitové závody, a. s. Jelšava, odkúpením akcií (67%), sa stali majoritným vlastníkom Gemerskej nerudnej spoločnosti, a. s. Hnúšťa. Podnik sa začlenil do komplexu dcérskych spoločností (schéma č.1). V roku 2016 došlo k zmene vlastníckych práv a od marca tohto roku sa Slovenské magnezitové závody, a. s. Jelšava stali 100 % vlastníkom Gemerskej nerudnej spoločnosti, a. s. Hnúšťa.

Trhovo-orientované členenie materskej
a dcérskych akciových spoločností v roku 2019

schéma č.1



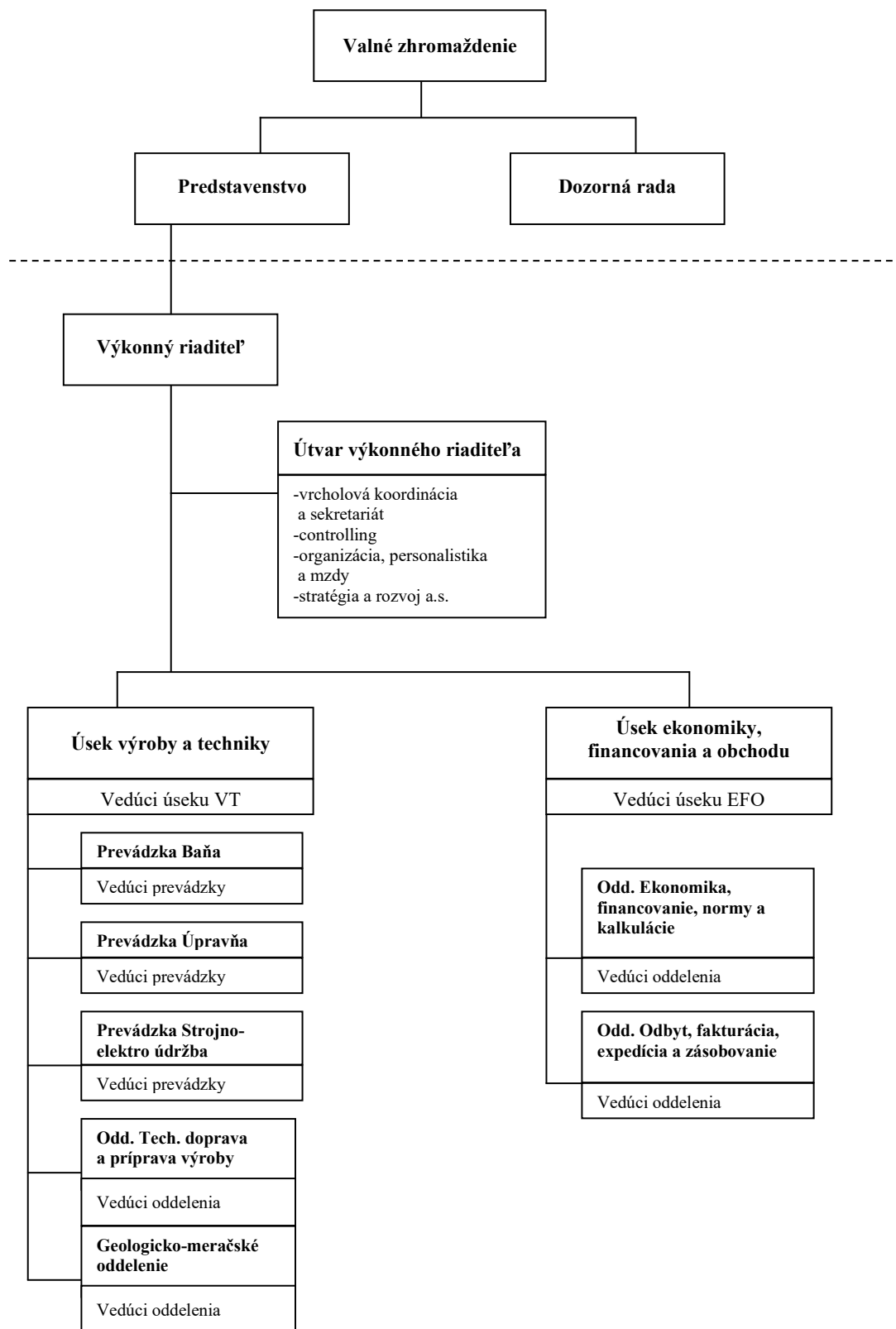
Manažment akciovej spoločnosti tvoria dlhodobí pracovníci závodu s mnohými skúsenosťami a odbornými vedomosťami. Orgány akciovej spoločnosti tvoria: Valné zhromaždenie, Predstavenstvo, Dozorná rada a Výkonný riaditeľ.

Organizačná štruktúra akciovej spoločnosti vychádza z poslania, z pôsobnosti, z predmetu činnosti a strategických cieľov a je základným nástrojom pre ich realizáciu. Realizácia je zabezpečená väzbami na okolie, a to väzbou informačnou, hmotnou a finančnou. Každá organizačná jednotka má jednoznačne vymedzený predmet a cieľ svojej činnosti



Organizačná štruktúra riadenia a výroby

schéma č.2





GEMERSKÁ NERUDNÁ SPOLOČNOSŤ
akciová spoločnosť
tel.: 047 560 3314
Mútnik 1, 981 01 HNÚŠŤA www.genes-as.com tel.: 047 560 3328

Orgány spoločnosti

PREDSTAVENSTVO :

Predseda predstavenstva : Ing. Peter Košinár, PhD.
Podpredseda predstavenstva : Ing. Roman Gažúr
Členovia predstavenstva : Ing. Ivan Nemeth, MBA
Ing. Ján Chlebuš
Ing. Miroslav Braun

DOZORNÁ RADA :

Predseda dozornej rady : Ing. Jaroslav Švejtkovský
Podpredseda dozornej rady : Ing. Miroslav Mrnka
Člen dozornej rady : Ing. Peter Šeševička



Obchodná činnosť

Akciová spoločnosť patrí medzi menšie až stredné podniky v rámci odvetvia baníctva s viac ako 140-ročnou tradíciou v odbore. Zamestnávala 52 zamestnancov k 31.12.2019.

Predmet podnikania akciovej spoločnosti:

- banská činnosť a činnosť vykonávaná banským spôsobom
- maloobchodná činnosť v rozsahu voľných živností
- veľkoobchodná činnosť v rozsahu voľných živností
- vykonávanie trhacích prác
- výroba strojov, prístrojov a zariadení pre banské odvetvie
- úprava, spracovanie a predaj vyhradených nerastov
- výroba náhradných dielov do strojných zariadení
- technicko-poradenské služby
- prenájom strojov, prístrojov a dopravných prostriedkov
- výroba a montáž strojárskych a elektrotechnických zariadení
- opravy cestných motorových vozidiel
- oprava pracovných strojov
- prenájom nehnuteľností pokiaľ sa poskytujú aj iné služby
- výroba strojného zariadenia pre úpravu, spracovanie a využitie žiaruvzdorných materiálov
- sprostredkovanie obchodu, služieb a výroby v rozsahu voľnej živnosti
- prenájom strojov a zariadení bez obsluhujúceho personálu
- cestná motorová doprava - vnútroštátna nákladná cestná doprava

Najvýznamnejší odberatelia v roku 2019 :

Pri uzatváraní obchodných vzťahov a pri predaji výrobkov je v prípade ucelených kamiónových dodávok uplatňovaná zásada priameho vzťahu s konečnými odberateľmi. Spolupráca s obchodnými spoločnosťami ako sprostredkovateľmi, resp. distribútormi je využívaná pre dodávky menšieho charakteru za účelom zredukovania dopravných a distribučných nákladov.

Týmto spôsobom je realizovaná podstatná časť predaja mastencových plnív do fariieb v Českej republike a predaj našich výrobkov v Poľskej republike.



Cenová stratégia sa opiera o výrobné kalkulácie, na základe ktorých sú stanovené platné štandardné ceny, zohľadňujúce tiež ceny konkurenčných produktov porovnateľnej kvality a pozíciu spoločnosti na záujmovom trhu. U významných a dlhodobých odberateľov sa uplatňuje individuálny prístup s možnosťou poskytnutia množstvej zľavy, zárukou stabilnej ceny na dlhšie časové obdobie, výhodnejších platobných alebo iných podmienok.

Odbyt je zabezpečený potvrdenými objednávkami a uzatvorenými kúpnyimi zmluvami, ktoré obsahujú cenové, dodacie, platobné a ďalšie podmienky. Pri uzatváraní obchodných vzťahov platí zásada obozretnosti najmä pri stanovení platobných podmienok a celkovej výšky záväzkov odberateľa. U nových odberateľov a odberateľov so zlou platobnou disciplínou sú dodávky realizované na základe platby vopred, u stabilných solídnych odberateľov s dobrou platobnou schopnosťou sa lehota splatnosti faktúr pohybuje od 14 do 60 dní.

Najdôležitejší odberatelia spoločnosti v súčasnosti a objem odbytu v €

| Názov odberateľa | IČO | Objem odbytu za posledný kalendárny rok v € | Predmet dodávky |
|---------------------------|------------|---|------------------|
| Sellvano s.r.o., Nitra | 46391452 | 555 696,- | Magnezit |
| Macco Organiques, ČR | 26819210 | 284 400,- | Magnezit |
| SMZ a.s. Jelšava | 31685340 | 132 004,- | Magnezit, služby |
| Viadrus Bohumín, ČR | 29400082 | 59 290,- | Bentonit |
| Delog Debica, PL | 8722405495 | 49 122,- | Magnezit |
| PTH Certech Niedomice, PL | 8731013748 | 39 356,- | Mastenec |
| Chemolak a.s. Smolenice | 31411851 | 29 697,- | Mastenec |
| Beskyd s.r.o., ČR | 42868394 | 28 290,- | Bentonit |
| INTER-ILI, Mėrnoki H | 1309086487 | 28 272,- | Mastenec |



GEMERSKÁ NERUDNÁ SPOLOČNOSŤ

akciová spoločnosť

tel.: 047 560 3314

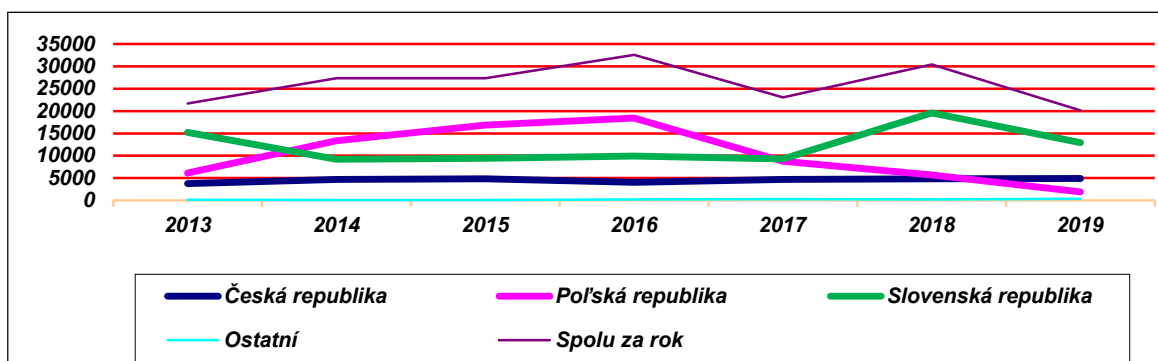
Mútnik 1, 981 01 HNÚŠŤA www.genes-as.com tel.: 047 560 3328

Odbyt a štruktúra predaja

GE.NE.S., a.s. neustále pociťuje zvyšujúci sa konkurenčný tlak v medzinárodnom meradle. Na odbyt svojich výrobkov využíva trhy najmä Slovenskej republiky, Českej republiky, Poľska.

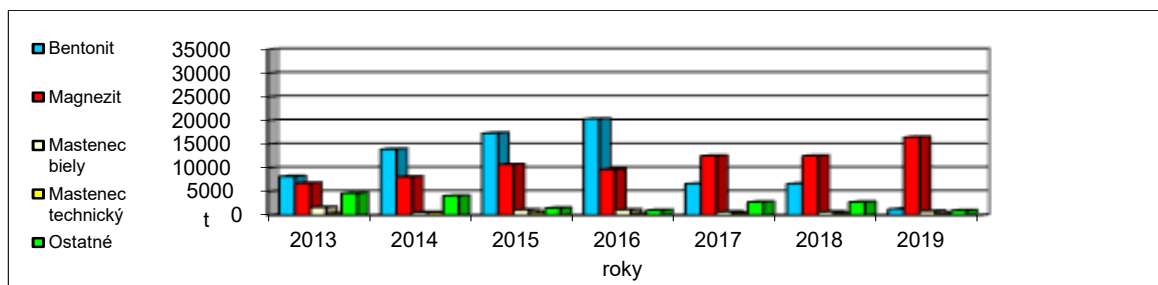
Predaj podľa teritórií v rokoch 2013 – 2019 v tonách

graf č.1



Vývoj odbytu po jednotlivých sortimentoch v tonách za roky 2013 - 2019

graf č. 2



Prehľad realizácie úžitkových nerastov v tonách a v € za obdobie 2013 - 2019

tabuľka č.1

| | 2013 | 2014 | 2015 | 2016 | 2017 | 2018 | 2019 | Rozdiel 2019-2018 | Index 2019/2018 |
|-------------------------------------|--------|--------|--------|--------|--------|--------|--------|-------------------|-----------------|
| Realizácia v tonách | 21 698 | 27 331 | 31 159 | 32 578 | 23 071 | 30 396 | 20 127 | -10 269 | 0,66 |
| Realizácia v tis. € | 1 046 | 1 215 | 1 549 | 1 393 | 1 206 | 1 535 | 1 441 | -94 | 0,94 |
| Realizácia v tis. € na domácom trhu | 420 | 409 | 656 | 652 | 535 | 938 | 835 | -103 | 0,89 |
| Export v tis. € | 626 | 806 | 893 | 741 | 671 | 597 | 606 | 9 | 1,02 |



GEMERSKÁ NERUDNÁ SPOLOČNOSŤ

akciová spoločnosť

tel.: 047 560 3314

Mútnik 1, 981 01 HNÚŠŤA www.genes-as.com tel.: 047 560 3328

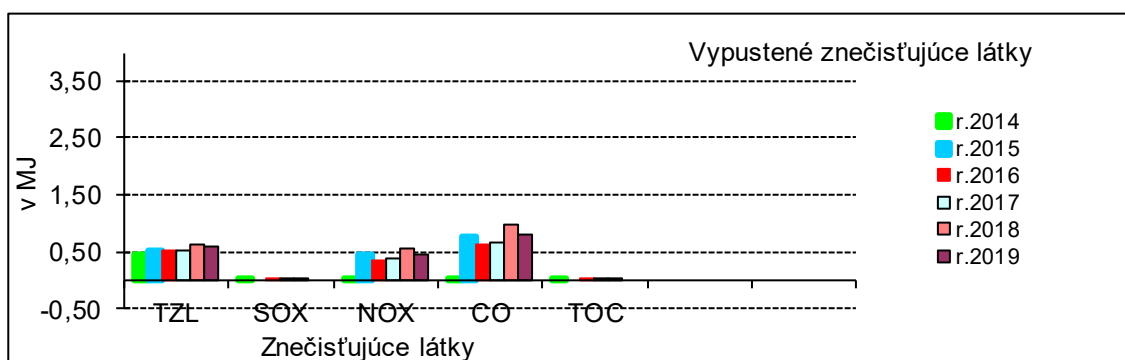
Životné prostredie a zamestnanosť

Ekológia

Sledovanie vypúšťaných znečisťujúcich látok zo zdrojov znečisťovania do ovzdušia je jednou z najdôležitejších úloh pri snahe o neustále zvyšovanie úrovne environmentálneho správania sa spoločnosti. Porovnávaním jednotlivých rokov objem vypustených znečisťujúcich látok, vzhľadom na objem výroby, do ovzdušia klesá, a to hlavne z dôvodu investovania do prestavby filtračných zariadení. Tento pokles je ďalej ovplyvňovaný aj nákupom surovín (mastenec, bentonit), ktoré si už nevyžadujú ďalšie spracovanie sušením.

Vypustené znečisťujúce látky do ovzdušia za roky 2014 - 2019

graf č. 3



Na základe nameraných hodnôt (tabuľka č. 2) Obvodný úrad životného prostredia v Rimavskej Sobote, ako orgán štátnej správy ochrany ovzdušia, stanovuje výšku ročného poplatku za znečisťovanie ovzdušia. Vyplývajúce z meraní v roku 2019 na rok 2020 stanovil výšku poplatku v sume 145,- EUR.

Prehľad výšky poplatkov v predchádzajúcich obdobiach :

- na rok 2015 v sume 73,- €.
- na rok 2016 v sume 135,- €.
- na rok 2017 v sume 124,- €.
- na rok 2018 v sume 124,- €.
- na rok 2019 v sume 166,- €.



Prehľad vypustených znečisťujúcich látok
 zo zdrojov znečisťovania do ovzdušia

tabuľka č. 2

| | | Tuhé znečisťujúce látky | Oxidy síry ako SO ₂ | Oxidy dusíka ako NO ₂ | Oxid uhoľnatý | Organické látky – celk. organický uhlík – CO _U |
|----------------------|------|----------------------------|-----------------------------------|-------------------------------------|---------------|---|
| | | A | B | C | D | E |
| Nová úpravňa | 2015 | 0,4701 | - | - | - | - |
| | 2016 | 0,4571 | - | - | - | - |
| | 2017 | 0,4551 | - | - | - | - |
| | 2018 | 0,57715 | - | - | - | - |
| | 2019 | 0,535553 | - | - | - | - |
| Mlyňica Lučenec | 2015 | 0,062 | 0 | 0,436 | 0,777 | 0 |
| | 2016 | 0,062 | 0,0004 | 0,353 | 0,628 | 0,004 |
| | 2017 | 0,054 | 0,0005 | 0,365 | 0,651 | 0,005 |
| | 2018 | 0,065 | 0,0005 | 0,547 | 0,974 | 0,006 |
| | 2019 | 0,05211 | 0 | 0,448286 | 0,798342 | 0 |
| Sušiareň VDB-1500 | 2015 | 0 | 0 | 0 | 0 | 0 |
| | 2016 | 0 | 0 | 0 | 0 | 0 |
| | 2017 | 0 | 0 | 0 | 0 | 0 |
| | 2018 | 0 | 0 | 0 | 0 | 0 |
| | 2019 | 0 | 0 | 0 | 0 | 0 |
| Spolu | 2015 | 0,4501 | 0,007 | 0,006 | 0,001 | 0,0002 |
| | 2016 | 0,5191 | 0,0004 | 0,353 | 0,628 | 0,004 |
| | 2017 | 0,5091 | 0,0005 | 0,365 | 0,651 | 0,005 |
| | 2018 | 0,6422 | 0,0005 | 0,547 | 0,974 | 0,006 |
| | 2019 | 0,587663 | 0 | 0,448286 | 0,798342 | 0 |

Prehľad nákladov (investícií) vynaložených na ochranu
 životného prostredia a tržieb v € za roky 2015 – 2019 :

t abuľka č. 3

| Ochrana životného prostredia v € | | | | | | |
|----------------------------------|-------|-------|-------|-------|-------|--------|
| | 2015 | 2016 | 2017 | 2018 | 2019 | Spolu |
| Ochrana pôdy a podzemných vôd | 324 | 360 | 350 | 380 | 395 | 1 899 |
| Ochrana ovzdušia | 2 760 | 3 200 | 3 400 | 3 600 | 4 100 | 17 060 |
| Narábanie s odpadmi | 1 450 | 1 126 | 1 220 | 1 320 | 1 355 | 6 471 |
| Narábanie s odpad. vodami | 98 | 150 | 155 | 170 | 173 | 746 |
| Znižovanie hluku a vibrácií | 264 | 205 | 240 | 250 | 280 | 1 239 |
| Biodiverzita a ochrana krajiny | - | - | - | - | - | - |
| Iné | 32 | 22 | 30 | 35 | 37 | 156 |
| Tržby z ochrany ŽP | 12 | 20 | 15 | 20 | 22 | 89 |

Nízky podiel vypustených znečisťujúcich látok a investície do ekológie (tabuľka č. 3), sú dôkazom aktívnej environmentálnej politiky akciovej spoločnosti.



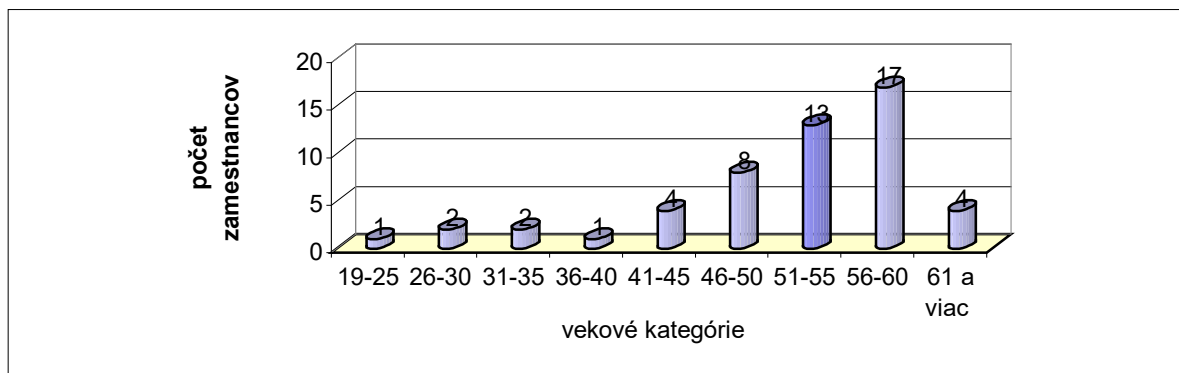
Zamestnanosť a riadenie ľudských zdrojov

V súvislosti so súčasným rastom konkurencie, zavádzaním nových výrobkov, novej modernej technológie pri úprave a spracovaní suroviny musí akciová spoločnosť čeliť zmenám zameraným na prispôsobenie sa meniacim trhovým podmienkam. Čoraz viac sa zdôrazňuje, že úspech v podnikaní sa môže dosiahnuť iba vtedy, ak bude mať správnych ľudí na správnych miestach. Nesprávny človek na nesprávnom mieste znamená v konečnom dôsledku stratu rovnako pre spoločnosť, ako aj pre neho samého.

Základ úspechu spočíva v schopnosti ľudí myslieť tvorivo, originálne a odvážne. Nakoľko akciová spoločnosť sa zaoberá v prevažnej miere banskou činnosťou, filozofia podniku je pomerne vyhranená. Z hľadiska vekovej štruktúry najväčšie zastúpenie zamestnancov je od 56 do 60 rokov. Prevláda staršia generácia z dôvodu migrácie mladšej generácie z regiónu (graf č. 4). Zastúpenie zamestnancov podľa vzdelanostnej štruktúry z pohľadu primárneho sektoru je pozitívne, prevládajú zamestnanci so stredným vzdelaním (graf č. 5).

Veková štruktúra zamestnancov v %

graf č. 4



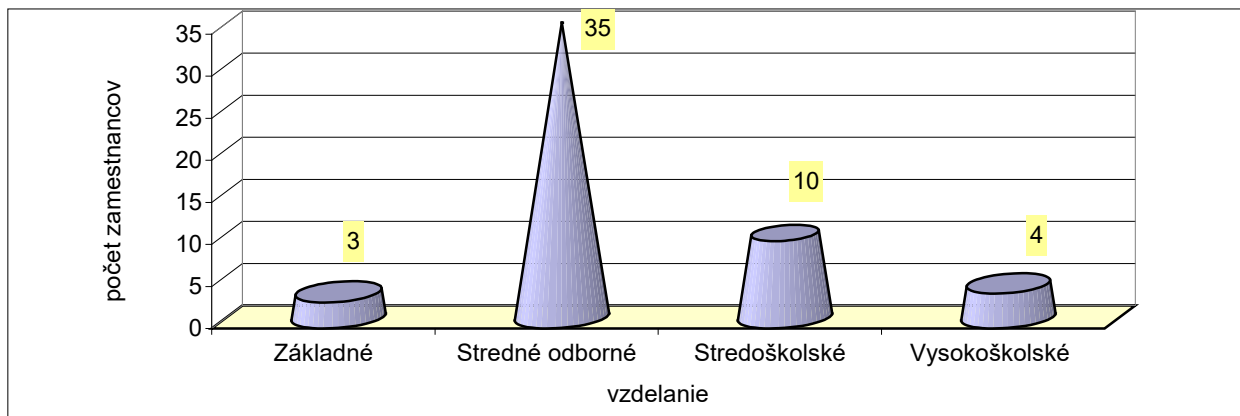
Zamestnanci sa pravidelne zúčastňujú školení z potrebných odborov, s ktorými prichádzajú do styku, ako napr. školenie odbornej spôsobilosti elektrotechnikov, predákov v bani a v úpravni, školenie strelmajstrov a revírnikov, povinné preškolenie vodičov z povolania, školenie na obsluhu vysokotlakových nádob, doplnkové a opakované školenia a preskúšanie zvaračov, školenia z oblasti daní a účtovníctva, colné zákony, práca a mzdy a iné.

Priemerná mzda za rok 2019 bola 790,- € čo predstavuje nárast oproti roku 2018 o 3,8 %. Vývoj miezd po mesiacoch v rokoch 2015 až 2019 je znázornený v grafe č. 6.



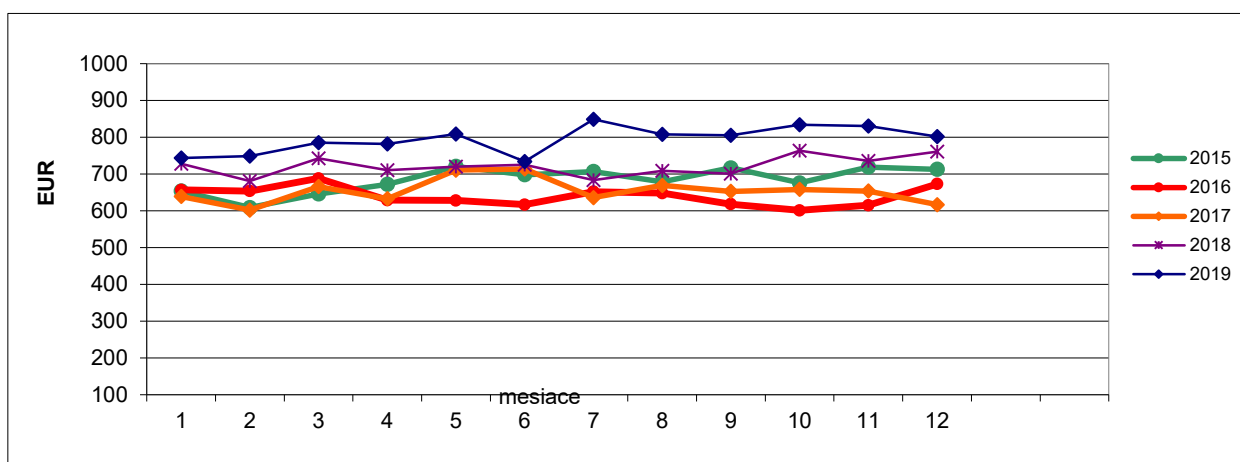
Vzdelanostná štruktúra zamestnancov

graf č. 5



Vývoj priemernej mzdy v EUR za roky 2015 – 2019 po mesiacoch

graf č. 6



Prehľad zamestnanosti v akciovej spoločnosti za roky 2012 - 2019

tabuľka č. 4

| Organizačná jednotka | 2012 | 2013 | 2014 | 2015 | 2016 | 2017 | 2018 | 2019 | | | |
|----------------------|-----------|-----------|-----------|-----------|-----------|-----------|-----------|--------------|------------|----------|----------|
| | | | | | | | | Počet celkom | z toho THP | Ženy | ZPO |
| Baňa | 10 | 10 | 11 | 13 | 13 | 13 | 13 | 14 | 1 | | |
| Úpravňa | 11 | 11 | 10 | 14 | 14 | 14 | 14 | 14 | 1 | | 2 |
| Expedícia | 1 | 1 | 1 | 1 | 1 | 1 | 1 | 1 | | | |
| Mech. dielňa | 3 | 3 | 3 | 5 | 4 | 5 | 6 | 7 | | | |
| Doprava | 3 | 3 | 2 | 3 | 3 | 3 | 3 | 3 | 1 | | |
| Elektroúdržba | 2 | 2 | 2 | 2 | 2 | 2 | 2 | 2 | 1 | | |
| Laboratórium | 2 | 1 | 1 | 2 | 2 | 2 | 2 | 2 | | 2 | |
| Vrátnica | 4 | 4 | 3 | 3 | 3 | 3 | 3 | 3 | | | |
| Záv. správa | 9 | 7 | 7 | 8 | 7 | 6 | 6 | 6 | 3 | 2 | |
| Spolu | 52 | 45 | 42 | 40 | 49 | 49 | 50 | 52 | 8 | 4 | 2 |



GEMERSKÁ NERUDNÁ SPOLOČNOSŤ
akciová spoločnosť
tel.: 047 560 3314
Mútnik 1, 981 01 HNÚŠŤA www.genes-as.com tel.: 047 560 3328

Rôzne

1. Spoločnosť nevyňaložila žiadne náklady na činnosť v oblasti výskumu a vývoja.
2. Spoločnosť nemá žiadnu organizačnú zložku v zahraničí.
3. Spoločnosť v roku 2019 nenadobudla žiadne vlastné akcie.
4. Významné riziká a neistoty, ktorým je spoločnosť vystavená sú:
Nedostatočná efektívnosť výroby a z toho vyplývajúce straty spoločnosti.
5. Po skončení účtovného obdobia nenastali žiadne udalosti osobitného významu.



Finančná analýza

Gemerská nerudná spoločnosť, a. s. dosiahla v roku 2019 stratu po zdanení vo výške 71 883,- EUR v zložení :

| Ukazovateľ | Roky | | | Rozdiel | Index |
|----------------------------|-----------|---------|---------|-----------|-----------|
| | 2017 | 2018 | 2019 | 2019-2018 | 2019/2018 |
| VH z hospodárskej činnosti | -212 142 | 808 787 | -71 557 | -880 344 | -0,09 |
| VH z finančnej činnosti | - 6 528 | - 4512 | - 326 | 4 186 | 0,07 |
| VH z mimoriadnej činnosti | 0 | 0 | 0 | 0 | 0 |
| VH pred zdanením | - 218 670 | 804 275 | -71 883 | -876 158 | -0,09 |
| VH po zdanení | - 221 550 | 671 599 | -71 883 | -743 482 | -0,11 |

V porovnaní s rokom 2018 výsledok hospodárenia z hospodárskej činnosti klesol o 880 344,- EUR, výsledok hospodárenia z finančnej činnosti sa zvýšil o 4 186,- EUR a výsledok hospodárenia z mimoriadnej činnosti bol nulový, podobne ako v roku 2018.

Návrh na vykrytie straty :

Nerozdelený zisk minulých rokov :

-71 883,- EUR



GEMERSKÁ NERUDNÁ SPOLOČNOSŤ

akciová spoločnosť

tel.: 047 560 3314

Mútnik 1, 981 01 HNÚŠŤA www.genes-as.com tel.: 047 560 3328

| | | 2017 | 2018 | 2019 | |
|--|--|---|------------------|------------------|----------------|
| AKTÍVA SPOLU | | 681 497 | 1 001 499 | 750 966 | |
| Neobežný majetok | | 444 089 | 328 129 | 290 449 | |
| | DD nehmotný majetok | 0 | 0 | 0 | |
| | - vstupná cena | 2 124 | 2 124 | 2 124 | |
| | - oprávky | 2 124 | 2 124 | 2 124 | |
| | DD hmotný majetok | 444 089 | 328 129 | 290 449 | |
| | - vstupná cena | 4 162 352 | 3 894 422 | 3 855 901 | |
| | - oprávky | 3 718 263 | 3 566 293 | 3 565 452 | |
| | DD finančný majetok | 0 | 0 | 0 | |
| Obežný majetok | | 236 902 | 672 153 | 459 893 | |
| | Zásoby | 129 170 | 11 200 | 104 881 | |
| | DD pohľadávky | 0 | 0 | 0 | |
| | KD pohľadávky | 105 549 | 114 079 | 87 335 | |
| | Finančné účty | 2 183 | 546 874 | 267 677 | |
| Časové rozlíšenie aktív | | 506 | 1 217 | 624 | |
| PASÍVA SPOLU | | 681 497 | 1 001 499 | 750 966 | |
| Vlastné imanie | | 51 801 | 723 401 | 651 517 | |
| | Základné imanie | 518 000 | 518 000 | 518 000 | |
| | Kapitálové fondy | 0 | 0 | 0 | |
| | Fondy zo zisku | 33 446 | 33 446 | 100 605 | |
| | Výsledok hospodárenia minulých rokov | -278 095 | -499 644 | 104 795 | |
| | Výsledok hospodárenia za účtovné obdobie | -221 550 | 671 599 | -71 883 | |
| Závazky | | 629 696 | 277 539 | 99 449 | |
| | Rezervy | 3 512 | 15 440 | 2 488 | |
| | DD záväzky | 422 | 913 | 777 | |
| | KD záväzky | 130 501 | 261 186 | 96 184 | |
| | Bankové úvery a výpomoci | 495 261 | 0 | 0 | |
| Časové rozlíšenie pasív | | 0 | 559 | 0 | |
| Výnosy celkom | | 1 161 372 | 2 489 241 | 2 489 241 | |
| | Tržby (60*) | 1 203 701 | 1 511 955 | 1 432 876 | |
| Náklady celkom | | 1 382 922 | 1 817 642 | 1 817 642 | |
| | Mzdové náklady (521, 522) | 407 565 | 462 024 | 488 457 | |
| Počet pracovníkov | | 49 | 50 | 52 | |
| Zisk po zdanení | | -221 550 | 671 599 | -71 883 | |
| 1. UKAZOVATELE LIKVIDITY | | | | | |
| a) | Okamžitá likvidita | (Finančné účty) / KD záväzky | 0,02 | 2,09 | 2,78 |
| b) | Bežná likvidita | (Obežný majetok - zásoby) / KD záväzky | 0,83 | 2,53 | 3,69 |
| c) | Celková likvidita | (Obežný majetok) / KD záväzky | 1,82 | 2,57 | 4,78 |
| 2. UKAZOVATELE RENTABILITY (zisk je po zdanení) | | | | | |
| a) | Rentabilita základného imania | (zisk / základné imanie) * 100 | -42,77% | 129,65% | -13,88% |
| b) | Rentabilita vlastného imania | (zisk / vlastné imanie) * 100 | -427,69% | 92,84% | -11,03% |
| c) | Rentabilita cudzích zdrojov | (zisk / cudzie zdroje) * 100 | -35,18% | 241,50% | -72,28% |
| d) | Ziskovosť | (zisk / výnosy) * 100 | -19,08% | 26,98% | -2,89% |
| e) | Rentabilita predaja | (zisk / tržby) * 100 | -18,41% | 44,42% | -5,02% |
| f) | Rentabilita pracovnej sily (v €) | (zisk / počet pracovníkov) | -4 521,43 | 13 431,98 | -1 382,37 |
| g) | Mzdová výkonnosť | (zisk / mzdové náklady) * 100 | -54,36% | 145,36% | -14,72% |
| 3. UKAZOVATELE DLHODOBÉHO MAJETKU | | | | | |
| a) | Koeficient opotrebenia | (Oprávky / vstupná cena DD hmotného a nehmotného majetku) | 0,89 | 0,92 | 0,92 |
| b) | koeficient upotrebitelnosti | 1 - koeficient opotrebenia | 0,11 | 0,08 | 0,08 |
| 4. ANALÝZA DLHODOBEJ FINANČNEJ STABILITY | | | | | |
| a) | Ukazovateľ samoфинancovania | (Vlastné imanie / aktíva spolu) * 100 | 7,60% | 72,23% | 86,76% |
| b) | Ukazovateľ veriteľského rizika | (Cudzí zdroje / aktíva spolu) * 100 | 92,40% | 27,77% | 13,24% |
| c) | Miera zadĺženosti | (Cudzí zdroje / vlastné imanie) * 100 | 1215,61% | 38,44% | 15,26% |
| d) | Ukazovateľ zadĺženosti | (Cudzí zdroje / pasíva spolu) * 100 | 92,40% | 27,77% | 13,24% |
| e) | Úverová zaťaženosť | (Bankové úvery a výpomoci / pasíva spolu) * 100 | 72,67% | 0,00% | 0,00% |
| 5. UKAZOVATELE RIADENIA AKTÍV | | | | | |
| a) | Doba obratu zásob | (zásoby / tržby) * 365 | 39 | 3 | 27 |
| b) | Doba splatnosti pohľadávok | (pohľadávky / tržby) * 365 | 32 | 28 | 22 |
| c) | Doba splatnosti záväzkov | (záväzky / tržby) * 365 | 191 | 67 | 25 |
| 6. ČISTÝ PRACOVNÝ KAPITÁL | | Obežný majetok - KD záväzky | 106 401 | 410 967 | 363 709 |

SPRÁVA NEZÁVISLÉHO AUDÍTORA

**Akcionárom, dozornej rade a predstavenstvu spoločnosti
Gemerská nerudná spoločnosť, a.s.**

Správa z auditu účtovnej závierky

Názor

Uskutočnili sme audit účtovnej závierky spoločnosti Gemerská nerudná spoločnosť, a.s. (ďalej len „Spoločnosť“), ktorá obsahuje súvahu k 31. decembru 2019, výkaz ziskov a strát za rok končiaci sa k uvedenému dátumu, a poznámky, ktoré obsahujú súhrn významných účtovných zásad a účtovných metód.

Podľa nášho názoru, priložená účtovná závierka poskytuje pravdivý a verný obraz finančnej situácie Spoločnosti k 31. decembru 2019 a výsledku jej hospodárenia za rok končiaci sa k uvedenému dátumu podľa zákona č. 431/2002 Z.z. o účtovníctve v znení neskorších predpisov (ďalej len „zákon o účtovníctve“).

Základ pre názor

Audit sme vykonali podľa medzinárodných audítorských štandardov (International Standards on Auditing, ISA). Naša zodpovednosť podľa týchto štandardov je uvedená v odseku Zodpovednosť audítora za audit účtovnej závierky. Od Spoločnosti sme nezávislí podľa ustanovení zákona č. 423/2015 Z.z. o štatutárnom audite a o zmene a doplnení zákona č. 431/2002 Z.z. o účtovníctve v znení neskorších predpisov (ďalej len „zákon o štatutárnom audite“) týkajúcich sa etiky, vrátane Etického kódexu audítora, relevantných pre náš audit účtovnej závierky a splnili sme aj ostatné požiadavky týchto ustanovení týkajúcich sa etiky. Sme presvedčení, že audítorské dôkazy, ktoré sme získali, poskytujú dostatočný a vhodný základ pre náš názor.

Zodpovednosť štatutárneho orgánu za účtovnú závierku

Štatutárny orgán je zodpovedný za zostavenie tejto účtovnej závierky tak, aby poskytovala pravdivý a verný obraz podľa zákona o účtovníctve a za tie interné kontroly, ktoré považuje za potrebné na zostavenie účtovnej závierky, ktorá neobsahuje významné nesprávnosti, či už v dôsledku podvodu alebo chyby.

Pri zostavovaní účtovnej závierky je štatutárny orgán zodpovedný za zhodnotenie schopnosti Spoločnosti nepretržite pokračovať vo svojej činnosti, za opísanie skutočností týkajúcich sa nepretržitého pokračovania v činnosti, ak je to potrebné, a za použitie predpokladu nepretržitého pokračovania v činnosti v účtovníctve, ibaže by mal v úmysle Spoločnosť zlikvidovať alebo ukončiť jej činnosť, alebo by nemal inú realistickú možnosť, než tak urobiť.

Zodpovednosť audítora za audit účtovnej závierky

Našou zodpovednosťou je získať primerané uistenie, či účtovná závierka ako celok neobsahuje významné nesprávnosti, či už v dôsledku podvodu alebo chyby, a vydať správu audítora, vrátane názoru. Primerané uistenie je uistenie vysokého stupňa, ale nie je zárukou toho, že audit vykonaný podľa medzinárodných audítorských štandardov vždy odhalí významné nesprávnosti, ak také

existujú. Nesprávnosti môžu vzniknúť v dôsledku podvodu alebo chyby a za významné sa považujú vtedy, ak by sa dalo odôvodnene očakávať, že jednotlivo alebo v súhrne by mohli ovplyvniť ekonomické rozhodnutia používateľov, uskutočnené na základe tejto účtovnej závierky.

V rámci auditu uskutočneného podľa medzinárodných audítorských štandardov, počas celého auditu uplatňujeme odborný úsudok a zachovávame profesionálny skepticizmus. Okrem toho:

- Identifikujeme a posudzujeme riziká významnej nesprávnosti účtovnej závierky, či už v dôsledku podvodu alebo chyby, navrhujeme a uskutočňujeme audítorské postupy reagujúce na tieto riziká a získavame audítorské dôkazy, ktoré sú dostatočné a vhodné na poskytnutie základu pre náš názor. Riziko neodhalenia významnej nesprávnosti v dôsledku podvodu je vyššie ako toto riziko v dôsledku chyby, pretože podvod môže zahŕňať tajnú dohodu, falšovanie, úmyselné vynechanie, nepravdivé vyhlásenie alebo obídienie internej kontroly.
- Oboznamujeme sa s internými kontrolami relevantnými pre audit, aby sme mohli navrhnúť audítorské postupy vhodné za daných okolností, ale nie za účelom vyjadrenia názoru na efektívnosť interných kontrol Spoločnosti.
- Hodnotíme vhodnosť použitých účtovných zásad a účtovných metód a primeranosť účtovných odhadov a uvedenie s nimi súvisiacich informácií, uskutočnené štatutárnym orgánom.
- Robíme záver o tom, či štatutárny orgán vhodne v účtovníctve používa predpoklad nepretržitého pokračovania v činnosti a na základe získaných audítorských dôkazov záver o tom, či existuje významná neistota v súvislosti s udalosťami alebo okolnosťami, ktoré by mohli významne spochybniť schopnosť Spoločnosti nepretržite pokračovať v činnosti. Ak dospejeme k záveru, že významná neistota existuje, sme povinní upozorniť v našej správe audítora na súvisiace informácie uvedené v účtovnej závierke, alebo, ak sú tieto informácie nedostatočné, modifikovať náš názor. Naše závery vychádzajú z audítorských dôkazov získaných do dátumu vydania našej správy audítora. Budúce udalosti alebo okolnosti však môžu spôsobiť, že Spoločnosť prestane pokračovať v nepretržitej činnosti.
- Hodnotíme celkovú prezentáciu, štruktúru a obsah účtovnej závierky vrátane informácií v nej uvedených, ako aj to, či účtovná závierka zachytáva uskutočnené transakcie a udalosti spôsobom, ktorý vedie k ich vernému zobrazeniu.

Správa k ďalším požiadavkám zákonov a iných právnych predpisov

Správa k informáciám, ktoré sa uvádzajú vo výročnej správe

Štatutárny orgán je zodpovedný za informácie uvedené vo výročnej správe, zostavenej podľa požiadaviek zákona o účtovníctve. Náš vyššie uvedený názor na účtovnú závierku sa nevzťahuje na iné informácie vo výročnej správe.

V súvislosti s auditom účtovnej závierky je našou zodpovednosťou oboznámenie sa s informáciami uvedenými vo výročnej správe a posúdenie, či tieto informácie nie sú vo významnom nesúlade s auditovanou účtovnou závierkou alebo našimi poznatkami, ktoré sme získali počas auditu účtovnej závierky, alebo sa inak zdajú byť významne nesprávne.

Posúdili sme, či výročná správa Spoločnosti obsahuje informácie, ktorých uvedenie vyžaduje zákon o účtovníctve.

Na základe prác vykonaných počas auditu účtovnej zvierky, podľa nášho názoru:

- informácie uvedené vo výročnej správe zostavenej za rok 2019 sú v súlade s účtovnou zvierkou za daný rok,
- výročná správa obsahuje informácie podľa zákona o účtovníctve.

Okrem toho, na základe našich poznatkov o účtovnej jednotke a situácii v nej, ktoré sme získali počas auditu účtovnej zvierky, sme povinní uviesť, či sme zistili významné nesprávnosti vo výročnej správe, ktorú sme obdržali pred dátumom vydania tejto správy audítora. V tejto súvislosti neexistujú zistenia, ktoré by sme mali uviesť.

11. marca 2020



MIFEST, s. r. o.
Krivá 23, 040 01 Košice
OR OS Košice I, oddiel: Sro, vložka: 19387/V
Licencia SKAU č. 309

Ing. Jozef Mičuch
štatutárny audítor
Licencia SKAU č. 128