


SPRÁVA NEZÁVISLÉHO AUDÍTORA

za obdobie od 01.01.2019 – 31.12.2019

z auditu účtovnej závierky

akciovej spoločnosti

MAGNA ENERGIA a.s.
Piešťany



SPRÁVA NEZÁVISLÉHO AUDÍTORA

pre akcionárov akciovej spoločnosti
MAGNA ENERGIA a.s. Piešťany

Názor

Uskutočnili sme audit účtovnej závierky spoločnosti MAGNA ENERGIA a.s. („Spoločnosť“), ktorá obsahuje súvahu k 31. decembru 2019, výkaz ziskov a strát za rok končiaci sa k uvedenému dátumu, a poznámky, ktoré obsahujú súhrn významných účtovných zásad a účtovných metód.

Podľa nášho názoru, priložená účtovná závierka poskytuje pravdivý a verný obraz finančnej situácie Spoločnosti k 31. decembru 2019 a výsledku jej hospodárenia za rok končiaci sa k uvedenému dátumu podľa zákona č. 431/2002 Z.z. o účtovníctve v znení neskorších predpisov (ďalej len „zákon o účtovníctve“).

Základ pre názor

Audit sme vykonali podľa medzinárodných audítorských štandardov (International Standards on Auditing, ISA). Naša zodpovednosť podľa týchto štandardov je uvedená v odseku Zodpovednosť audítora za audit účtovnej závierky. Od Spoločnosti sme nezávislí podľa ustanovení zákona č. 423/2015 o štatutárnom audite a o zmene a doplnení zákona č. 431/2002 Z. z. o účtovníctve v znení neskorších predpisov (ďalej len „zákon o štatutárnom audite“) týkajúcich sa etiky, vrátane Etického kódexu audítora, relevantných pre náš audit účtovnej závierky a splnili sme aj ostatné požiadavky týchto ustanovení týkajúcich sa etiky. Sme presvedčení, že audítorské dôkazy, ktoré sme získali, poskytujú dostatočný a vhodný základ pre náš názor.

Zodpovednosť štatutárneho orgánu za účtovnú závierku

Štatutárny orgán je zodpovedný za zostavenie tejto účtovnej závierky tak, aby poskytovala pravdivý a verný obraz podľa zákona o účtovníctve a za tie interné kontroly, ktoré považuje za potrebné na zostavenie účtovnej závierky, ktorá neobsahuje významné nesprávnosti, či už v dôsledku podvodu alebo chyby.


Pri zostavovaní účtovnej závierky je štatutárny orgán zodpovedný za zhodnotenie schopnosti Spoločnosti nepretržite pokračovať vo svojej činnosti, za opísanie skutočností týkajúcich sa nepretržitého pokračovania v činnosti, ak je to potrebné, a za použitie predpokladu nepretržitého pokračovania v činnosti v účtovníctve, ibaže by mal v úmysle Spoločnosť zlikvidovať alebo ukončiť jej činnosť, alebo by nemal inú realistickú možnosť než tak urobiť.

Zodpovednosť audítorskej spoločnosti za audit účtovnej závierky

Našou zodpovednosťou je získať primerané uistenie, či účtovná závierka ako celok neobsahuje významné nesprávnosti, či už v dôsledku podvodu alebo chyby, a vydať správu audítora, vrátane názoru. Primerané uistenie je uistenie vysokého stupňa, ale nie je zárukou toho, že audit vykonaný podľa medzinárodných audítorských štandardov vždy odhalí významné nesprávnosti, ak také existujú. Nesprávnosti môžu vzniknúť v dôsledku podvodu alebo chyby a za významné sa považujú vtedy, ak by sa dalo odôvodnene očakávať, že jednotlivito alebo v súhrne by mohli ovplyvniť ekonomické rozhodnutia používateľov, uskutočnené na základe tejto účtovnej závierky.

V rámci auditu uskutočneného podľa medzinárodných audítorských štandardov, počas celého auditu uplatňujeme odborný úsudok a zachovávame profesionálny skepticizmus. Okrem toho:

- Identifikujeme a posudzujeme riziká významnej nesprávnosti účtovnej závierky, či už v dôsledku podvodu alebo chyby, navrhujeme a uskutočňujeme audítorské postupy reagujúce na tieto riziká a získavame audítorské dôkazy, ktoré sú dostatočné a vhodné na poskytnutie základu pre náš názor. Riziko neodhalenia významnej nesprávnosti v dôsledku podvodu je vyššie ako toto riziko v dôsledku chyby, pretože podvod môže zahŕňať tajnú



dohodu, falšovanie, úmyselné vynechanie, nepravdivé vyhlásenie alebo obídienie internej kontroly.

- Oboznamujeme sa s internými kontrolami relevantnými pre audit, aby sme mohli navrhnúť audítorské postupy vhodné za daných okolností, ale nie za účelom vyjadrenia názoru na efektívnosť interných kontrol Spoločnosti.
- Hodnotíme vhodnosť použitých účtovných zásad a účtovných metód a primeranosť účtovných odhadov a uvedenie s nimi súvisiacich informácií, uskutočnené štatutárnym orgánom.
- Robíme záver o tom, či štatutárny orgán vhodne v účtovníctve používa predpoklad nepretržitého pokračovania v činnosti a na základe získaných audítorských dôkazov záver o tom, či existuje významná neistota v súvislosti s udalosťami alebo okolnosťami, ktoré by mohli významne spochybníť schopnosť Spoločnosti nepretržite pokračovať v činnosti. Ak dospejeme k záveru, že významná neistota existuje, sme povinní upozorniť v našej správe audítora na súvisiace informácie uvedené v účtovnej závierke alebo, ak sú tieto informácie nedostatočné, modifikovať náš názor. Naše závery vychádzajú z audítorských dôkazov získaných do dátumu vydania našej správy audítora. Budúce udalosti alebo okolnosti však môžu spôsobiť, že Spoločnosť prestane pokračovať v nepretržitej činnosti.
- Hodnotíme celkovú prezentáciu, štruktúru a obsah účtovnej závierky vrátane informácií v nej uvedených, ako aj to, či účtovná závierka zachytáva uskutočnené transakcie a udalosti spôsobom, ktorý vedie k ich vernému zobrazeniu.

Správa k ďalším požiadavkám zákonov a iných právnych predpisov

Správa k informáciám, ktoré sa uvádzajú vo výročnej správe

Štatutárny orgán je zodpovedný za informácie uvedené vo výročnej správe, zostavenej podľa požiadaviek zákona o účtovníctve. Náš vyššie uvedený názor na účtovnú závierku sa nevzťahuje na iné informácie vo výročnej správe.

V súvislosti s auditom účtovnej závierky je našou zodpovednosťou oboznámenie sa s informáciami uvedenými vo výročnej správe a zváženie, či tieto informácie nie sú vo významnom nesúlade s auditovanou účtovnou závierkou alebo našimi poznatkami, ktoré sme získali počas auditu účtovnej závierky, alebo sa inak zdajú byť významne nesprávne.

Výročnú správu sme ku dňu vydania správy audítora z auditu účtovnej závierky nemali k dispozícii.

Keď získame výročnú správu, zvážime, či výročná správa Spoločnosti obsahuje informácie, ktorých uvedenie vyžaduje zákon o účtovníctve, a na základe prác vykonaných počas auditu účtovnej závierky, vyjadríme názor, či:


- informácie uvedené vo výročnej správe zostavenej za rok 2019 sú v súlade s účtovnou závierkou za daný rok,
- výročná správa obsahuje informácie podľa zákona o účtovníctve.

Okrem toho uvedieme, či sme zistili významné nesprávnosti vo výročnej správe na základe našich poznatkov o účtovnej jednotke a situácii v nej, ktoré sme získali počas auditu účtovnej závierky.

Piešťany, 27. marca 2020

VGD SLOVAKIA s. r. o.
Moskovská 13
811 08 Bratislava
Obchodný register, zložka 74698/B
Licencia SKAU č. 269




Zodpovedný audítor
Ing. Erik Marek
Licencia SKAU č. 866

ÚČTOVNÁ ZÁVIERKA

podnikateľov v podvojnom účtovníctve



zostavená k 31.12.2019

Číselné údaje sa zarovnávajú vpravo, ostatné údaje sa píšú zľava. Nevyplnené riadky sa ponechávajú prázdne.

Údaje sa vyplňajú paličkovým písmom (podľa tohto vzoru), písacím strojom alebo tlačiarňou, a to čiernou alebo tmavomodrou farbou.

Á Ā B Ć D Ę F G H Í J K L M N O P Q R Š T Ú V X Ý Ž 0 1 2 3 4 5 6 7 8 9

Daňové identifikačné číslo 2 0 2 0 2 3 0 1 3 5 IČO 3 5 7 4 3 5 6 5 SK NACE 3 5 . 1 4 . 0	Účtovná závierka x riadna mimoriadna priebežná	Účtovná jednotka malá x veľká (vyznačí sa x)	Mesiac Rok Za obdobie od 0 1 2 0 1 9 do 1 2 2 0 1 9 Bezprostredne predchádzajúce obdobie od 0 1 2 0 1 8 do 1 2 2 0 1 8
---	---	---	--

Priložené súčasti účtovnej závierky

 Súvaha (Úč POD 1-01)
(v celých eurách)

 Výkaz ziskov a strát (Úč POD 2-01)
(v celých eurách)

 Poznámky (Úč POD 3-01)
(v celých eurách alebo eurocentoch)

Obchodné meno (názov) účtovnej jednotky

MAGNA ENERGIA A.S.

Sídlo účtovnej jednotky

Ulica

NITRIANSKA

Číslo

18 / 7555

PSČ

Obec

92101 PIEŠŤANY

Označenie obchodného registra a číslo zápisu obchodnej spoločnosti

OR OS TRNAVA, ODDIEL: SA,

VLOŽKA Č.: 10626/T

Telefónne číslo

0337720731

Faxové číslo

0337720732

E-mailová adresa

magna@magnaea.sk

Zostavená dňa:

19.03.2020

Schválená dňa:

. . 20

Podpisový záznam štatutárneho orgánu účtovnej jednotky alebo člena štatutárneho orgánu účtovnej jednotky alebo podpisový záznam fyzickej osoby, ktorá je účtovnou jednotkou:

Záznamy daňového úradu

Miesto pre evidenčné číslo

Odtlačok prezentačnej pečiatky daňového úradu



Ozna- čenie a	STRANA AKTÍV b	Číslo riadku c	Bežné účtovné obdobie		Bezprostredne predchádzajúce účtovné obdobie
			1	2	
			Brutto - časť 1	Netto	Netto
	SPOLU MAJETOK r. 02 + r. 33 + r. 74	01	4 0 5 1 2 3 6 6	3 7 5 9 9 1 3 6	
			2 9 1 3 2 3 0		2 8 8 1 2 5 1 2
A.	Neobežný majetok r. 03 + r. 11 + r. 21	02	3 3 1 3 6 3 7	1 9 0 7 0 5 3	
			1 4 0 6 5 8 4		1 7 0 4 1 4 0
A.I.	Dlhodobý nehmotný majetok súčet (r. 04 až r. 10)	03	6 7 6 5 2 5	9 5 3 6 7	
			5 8 1 1 5 8		1 6 2 9 9
A.I.1.	Aktivované náklady na vývoj (012) - /072, 091A/	04			
2.	Softvér (013) - /073, 091A/	05	6 7 6 5 2 5	9 5 3 6 7	
			5 8 1 1 5 8		1 6 2 9 9
3.	Oceniteľné práva (014) - /074, 091A/	06			
4.	Goodwill (015) - /075, 091A/	07			
5.	Ostatný dlhodobý nehmotný majetok (019, 01X) - /079, 07X, 091A/	08			
6.	Obstarávaný dlhodobý nehmotný majetok (041) - /093/	09			
7.	Poskytnuté preddavky na dlhodobý nehmotný majetok (051) - /095A/	10			
A.II.	Dlhodobý hmotný majetok súčet (r. 12 až r. 20)	11	2 0 1 6 4 8 6	1 1 9 1 0 6 0	
			8 2 5 4 2 6		1 1 8 6 8 6 9
A.II.1.	Pozemky (031) - /092A/	12	9 7 5 0	9 7 5 0	
					9 7 5 0
2.	Stavby (021) - /081, 092A/	13	1 8 0 0 2 8	1 0 5 2 9 3	
			7 4 7 3 5		1 1 9 3 6 9
3.	Samostatné hnuteľné veci a súbory hnuteľných vecí (022) - /082, 092A/	14	1 6 5 2 6 8 2	9 0 1 9 9 1	
			7 5 0 6 9 1		1 0 5 7 7 5 0



Ozna- čenie a	STRANA AKTÍV b	Číslo riadku c	Bežné účtovné obdobie		Bezprostredne predchádzajúce účtovné obdobie
			1	2	
			Brutto - časť 1 Korekcia - časť 2	Netto	
4.	Pestovateľské celky trvalých porastov (025) - /085, 092A/	15			
5.	Základné stádo a ťažné zvieratá (026) - /086, 092A/	16			
6.	Ostatný dlhodobý hmotný majetok (029, 02X, 032) - /089, 08X, 092A/	17			
7.	Obstarávaný dlhodobý hmotný majetok (042) - /094/	18	1 7 4 0 2 6	1 7 4 0 2 6	
8.	Poskytnuté preddavky na dlhodobý hmotný majetok (052) - /095A/	19			
9.	Opravná položka k nadobudnutému majetku (+/- 097) +/- 098	20			
A.III.	Dlhodobý finančný majetok súčet (r. 22 až r. 32)	21	6 2 0 6 2 6	6 2 0 6 2 6	5 0 0 9 7 2
A.III.1.	Podielové cenné papiere a podiely v prepojených účtovných jednotkách (061A, 062A, 063A) - /096A/	22	1 0 7 9 0 1	1 0 7 9 0 1	4 3 4 7 9
2.	Podielové cenné papiere a podiely s podielovou účasťou okrem v prepojených účtovných jednotkách (062A) - /096A/	23			
3.	Ostatné realizovateľné cenné papiere a podiely (063A) - /096A/	24			
4.	Pôžičky prepojeným účtovným jednotkám (066A) - /096A/	25	4 9 9 0 0 0	4 9 9 0 0 0	4 5 7 4 9 3
5.	Pôžičky v rámci podielovej účasti okrem prepojeným účtovným jednotkám (066A) - /096A/	26			
6.	Ostatné pôžičky (067A) - /096A/	27			
7.	Dlhové cenné papiere a ostatný dlhodobý finančný majetok (065A, 069A,06XA) - /096A/	28			



Označenie a	STRANA AKTÍV b	Číslo riadku c	Bežné účtovné obdobie		Bezprostredne predchádzajúce účtovné obdobie		
			1	Brutto - časť 1		Netto 2	Netto 3
				Korekcia - časť 2			
8.	Pôžičky a ostatný dlhodobý finančný majetok so zostatkovou dobou splatnosti najviac jeden rok (066A, 067A, 069A, 06XA) - /096A/	29		1 3 7 2 5	1 3 7 2 5		
9.	Účty v bankách s dobou viazanosti dlhšou ako jeden rok (22XA)	30					
10.	Obstarávaný dlhodobý finančný majetok (043) - /096A/	31					
11.	Poskytnuté preddávky na dlhodobý finančný majetok (053) - /095A/	32					
B.	Obežný majetok r. 34 + r. 41 + r. 53 + r. 66 + r. 71	33		3 6 1 8 2 7 6 3	3 4 6 7 6 1 1 7		
				1 5 0 6 6 4 6	2 5 4 0 5 4 7 5		
B.I.	Zásoby súčet (r. 35 až r. 40)	34		1 2 0 4 6	1 2 0 4 6		
						3 0 4 9	
B.I.1.	Materiál (112, 119, 11X) - /191, 19X/	35		1 2 0 4 6	1 2 0 4 6		
						3 0 4 9	
2.	Nedokončená výroba a polotovary vlastnej výroby (121, 122, 12X) - /192, 193, 19X/	36					
3.	Výrobky (123) - /194/	37					
4.	Zvieratá (124) - /195/	38					
5.	Tovar (132, 133, 13X, 139) - /196, 19X/	39					
6.	Poskytnuté preddávky na zásoby (314A) - /391A/	40					
B.II.	Dlhodobé pohľadávky súčet (r. 42 + r. 46 až r. 52)	41		2 3 0 9 8 6	2 3 0 9 8 6		
						1 8 8 4 5 6	
B.II.1.	Pohľadávky z obchodného styku súčet (r. 43 až r. 45)	42		2 2 2 1 0 6	2 2 2 1 0 6		
						1 6 3 7 2 7	



Označenie a	STRANA AKTÍV b	Číslo riadku c	Bežné účtovné obdobie		Bezprostredne predchádzajúce účtovné obdobie
			1	2	
			Brutto - časť 1 Korekcia - časť 2	Netto 2 Netto 3	
1.a.	Pohľadávky z obchodného styku voči prepojeným účtovným jednotkám (311A, 312A, 313A, 314A, 315A, 31XA) - /391A/	43			
1.b.	Pohľadávky z obchodného styku v rámci podielovej účasti okrem pohľadávok voči prepojeným účtovným jednotkám (311A, 312A, 313A, 314A, 315A, 31XA) - /391A/	44			
1.c.	Ostatné pohľadávky z obchodného styku (311A, 312A, 313A, 314A, 315A, 31XA) - /391A/	45	2 2 2 1 0 6	2 2 2 1 0 6	1 6 3 7 2 7
2.	Čistá hodnota zákazky (316A)	46			
3.	Ostatné pohľadávky voči prepojeným účtovným jednotkám (351A) - /391A/	47			
4.	Ostatné pohľadávky v rámci podielovej účasti okrem pohľadávok voči prepojeným účtovným jednotkám (351A) - /391A/	48			
5.	Pohľadávky voči spoločníkom, členom a združeniu (354A, 355A, 358A, 35XA) - /391A/	49			
6.	Pohľadávky z derivátových operácií (373A, 376A)	50			
7.	Iné pohľadávky (335A, 336A, 33XA, 371A, 374A, 375A, 378A) - /391A/	51			
8.	Odložená daňová pohľadávka (481A)	52	8 8 8 0	8 8 8 0	2 4 7 2 9
B.III.	Krátkodobé pohľadávky súčet (r. 54 + r. 58 až r. 65)	53	3 3 6 6 3 1 6 0	3 2 1 5 6 5 1 4	2 3 2 4 1 3 5 5
B.III.1.	Pohľadávky z obchodného styku súčet (r. 55 až r. 57)	54	3 1 9 9 8 3 9 5	3 0 8 3 6 5 1 7	2 2 4 6 3 2 6 2
1.a.	Pohľadávky z obchodného styku voči prepojeným účtovným jednotkám (311A, 312A, 313A, 314A, 315A, 31XA) - /391A/	55	2 5 1 4 2 7	2 5 1 4 2 7	6 9 6 5 2
1.b.	Pohľadávky z obchodného styku v rámci podielovej účasti okrem pohľadávok voči prepojeným účtovným jednotkám (311A, 312A, 313A, 314A, 315A, 31XA) - /391A/	56			



Označenie a	STRANA AKTÍV b	Číslo riadku c	Bežné účtovné obdobie		Bezprostredne predchádzajúce účtovné obdobie
			1	2	
			Brutto - časť 1	Netto	Netto
			Korekcia - časť 2		
1.c.	Ostatné pohľadávky z obchodného styku (311A, 312A, 313A, 314A, 315A, 31XA) - /391A/	57	3 1 7 4 6 9 6 8	3 0 5 8 5 0 9 0	
			1 1 6 1 8 7 8		2 2 3 9 3 6 1 0
2.	Čistá hodnota zákazky (316A)	58			
3.	Ostatné pohľadávky voči prepojeným účtovným jednotkám (351A) - /391A/	59			
4.	Ostatné pohľadávky v rámci podielovej účasti okrem pohľadávok voči prepojeným účtovným jednotkám (351A) - /391A/	60			1 0 0 5 5 9
5.	Pohľadávky voči spoločníkom, členom a združeniu (354A, 355A, 358A, 35XA, 398A) - /391A/	61			
6.	Sociálne poistenie (336A) - /391A/	62			
7.	Daňové pohľadávky a dotácie (341, 342, 343, 345, 346, 347) - /391A/	63			5 9 8 8 6 0
8.	Pohľadávky z derivátových operácií (373A, 376A)	64			
9.	Iné pohľadávky (335A, 33XA, 371A, 374A, 375A, 378A) - /391A/	65	1 6 6 4 7 6 5	1 3 1 9 9 9 7	
			3 4 4 7 6 8		7 8 6 7 4
B.IV.	Krátkodobý finančný majetok súčet (r. 67 až r. 70)	66			
B.IV.1.	Krátkodobý finančný majetok v prepojených účtovných jednotkách (251A, 253A, 256A, 257A, 25XA) - /291A, 29XA/	67			
2.	Krátkodobý finančný majetok bez krátkodobého finančného majetku v prepojených účtovných jednotkách (251A, 253A, 256A, 257A, 25XA) - /291A, 29XA/	68			
3.	Vlastné akcie a vlastné obchodné podiely (252)	69			
4.	Obstarávaný krátkodobý finančný majetok (259, 314A) - /291A/	70			



Označenie a	STRANA AKTÍV b	Číslo riadku c	Bežné účtovné obdobie		Bezprostredne predchádzajúce účtovné obdobie	
			1	Brutto - časť 1	Netto 2	Netto 3
				Korekcia - časť 2		
B.V.	Finančné účty r. 72 + r. 73	71		2 2 7 6 5 7 1	2 2 7 6 5 7 1	1 9 7 2 6 1 5
B.V.1.	Peniaze (211, 213, 21X)	72		3 3 7 0	3 3 7 0	6 2 9
2.	Účty v bankách (221A, 22X, +/- 261)	73		2 2 7 3 2 0 1	2 2 7 3 2 0 1	1 9 7 1 9 8 6
C.	Časové rozlíšenie súčet (r. 75 až r. 78)	74		1 0 1 5 9 6 6	1 0 1 5 9 6 6	1 7 0 2 8 9 7
C.1.	Náklady budúcich období dlhodobé (381A, 382A)	75		3 7 3 2 8	3 7 3 2 8	4 1 6 1 2
2.	Náklady budúcich období krátkodobé (381A, 382A)	76		8 7 8 6 5	8 7 8 6 5	8 7 8 2 6
3.	Príjmy budúcich období dlhodobé (385A)	77				
4.	Príjmy budúcich období krátkodobé (385A)	78		8 9 0 7 7 3	8 9 0 7 7 3	1 5 7 3 4 5 9

Označenie a	STRANA PASÍV b	Číslo riadku c	Bežné účtovné obdobie 4	Bezprostredne predchádzajúce účtovné obdobie 5
	SPOLU VLASTNÉ IMANIE A ZÁVÄZKY r. 80 + r. 101 + r. 141	79	3 7 5 9 9 1 3 6	2 8 8 1 2 5 1 2
A.	Vlastné imanie r. 81 + r. 85 + r. 86 + r. 87 + r. 90 + r. 93 + r. 97 + r. 100	80	4 9 6 1 5 3 4	2 2 6 7 8 9 6
A.I.	Základné imanie súčet (r. 82 až r. 84)	81	1 0 0 0 0 0 0	1 0 0 0 0 0 0
A.I.1.	Základné imanie (411 alebo +/- 491)	82	1 0 0 0 0 0 0	1 0 0 0 0 0 0
2.	Zmena základného imania +/- 419	83		
3.	Pohľadávky za upísané vlastné imanie (-/353)	84		
A.II.	Emisné ážio (412)	85		
A.III.	Ostatné kapitálové fondy (413)	86		
A.IV.	Zákonné rezervné fondy r. 88 + r. 89	87	3 1 5 4 3 7	3 1 5 4 3 8
A.IV.1.	Zákonný rezervný fond a nedeliteľný fond (417A, 418, 421A, 422)	88	3 1 5 4 3 7	3 1 5 4 3 8
2.	Rezervný fond na vlastné akcie a vlastné podieľy (417A, 421A)	89		



Označenie a	STRANA PASÍV b	Číslo riadku c	Bežné účtovné obdobie 4	Bezprostredne predchádzajúce účtovné obdobie 5
A.V.	Ostatné fondy zo zisku r. 91 + r. 92	90		
A.V.1.	Štatutárne fondy (423, 42X)	91		
2.	Ostatné fondy (427, 42X)	92		
A.VI.	Oceňovacie rozdiely z precenenia súčet (r. 94 až r. 96)	93	6 5 3 5 1	9 2 9
A.VI.1.	Oceňovacie rozdiely z precenenia majetku a záväzkov (+/- 414)	94	6 5 3 5 1	9 2 9
2.	Oceňovacie rozdiely z kapitálových účastín (+/- 415)	95		
3.	Oceňovacie rozdiely z precenenia pri zlúčení, splnutí a rozdelení (+/- 416)	96		
A.VII.	Výsledok hospodárenia minulých rokov r. 98 + r. 99	97	5 1 1 5 3 0	3 1 7 5 7 0
A.VII.1.	Nerozdelený zisk minulých rokov (428)	98	5 1 1 5 3 0	3 1 7 5 7 0
2.	Neuhradená strata minulých rokov (-/429)	99		
A.VIII.	Výsledok hospodárenia za účtovné obdobie po zdanení +/- r. 01 - (r. 81 + r. 85 + r. 86 + r. 87 + r. 90 + r. 93 + r. 97 + r. 101 + r. 141)	100	3 0 6 9 2 1 6	6 3 3 9 5 9
B.	Závazky r. 102 + r. 118 + r. 121 + r. 122 + r. 136 + r. 139 + r. 140	101	3 2 6 3 7 6 0 2	2 6 5 4 4 6 1 6
B.I.	Dlhodobé záväzky súčet (r. 103 + r. 107 až r. 117)	102	1 6 4 7 4 1	4 0 6 1
B.I.1.	Dlhodobé záväzky z obchodného styku súčet (r. 104 až r. 106)	103	1 6 2 0 6 0	
1.a.	Závazky z obchodného styku voči prepojeným účtovným jednotkám (321A, 475A, 476A)	104		
1.b.	Závazky z obchodného styku v rámci podielovej účasti okrem záväzkov voči prepojeným účtovným jednotkám (321A, 475A, 476A)	105		
1.c.	Ostatné záväzky z obchodného styku (321A, 475A, 476A)	106	1 6 2 0 6 0	
2.	Čistá hodnota zákazky (316A)	107		
3.	Ostatné záväzky voči prepojeným účtovným jednotkám (471A, 47XA)	108		
4.	Ostatné záväzky v rámci podielovej účasti okrem záväzkov voči prepojeným účtovným jednotkám (471A, 47XA)	109		
5.	Ostatné dlhodobé záväzky (479A, 47XA)	110		
6.	Dlhodobé prijaté preddavky (475A)	111		
7.	Dlhodobé zmenky na úhradu (478A)	112		
8.	Vydané dlhopisy (473A/-/255A)	113		
9.	Závazky zo sociálneho fondu (472)	114	2 6 8 1	4 0 6 1
10.	Iné dlhodobé záväzky (336A, 372A, 474A, 47XA)	115		
11.	Dlhodobé záväzky z derivátových operácií (373A, 377A)	116		
12.	Odložený daňový záväzok (481A)	117		



Označenie a	STRANA PASÍV b	Číslo riadku c	Bežné účtovné obdobie 4	Bezprostredne predchádzajúce účtovné obdobie 5
B.II.	Dlhodobé rezervy r. 119 + r. 120	118		
B.II.1.	Zákonné rezervy (451A)	119		
2.	Ostatné rezervy (459A, 45XA)	120		
B.III.	Dlhodobé bankové úvery (461A, 46XA)	121	7 2 5 8 0	1 9 8 4 2 5
B.IV.	Krátkodobé záväzky súčet (r. 123 + r. 127 až r. 135)	122	2 9 8 4 7 0 9 9	2 6 1 4 5 6 0 8
B.IV.1.	Záväzky z obchodného styku súčet (r. 124 až r. 126)	123	2 8 4 9 0 4 3 4	2 5 9 3 0 9 7 8
1.a.	Záväzky z obchodného styku voči prepojeným účtovným jednotkám (321A, 322A, 324A, 325A, 326A, 32XA, 475A, 476A, 478A, 47XA)	124		
1.b.	Záväzky z obchodného styku v rámci podielovej účasti okrem záväzkov voči prepojeným účtovným jednotkám (321A, 322A, 324A, 325A, 326A, 32XA, 475A, 476A, 478A, 47XA)	125		
1.c.	Ostatné záväzky z obchodného styku (321A, 322A, 324A, 325A, 326A, 32XA, 475A, 476A, 478A, 47XA)	126	2 8 4 9 0 4 3 4	2 5 9 3 0 9 7 8
2.	Čistá hodnota zákazky (316A)	127		
3.	Ostatné záväzky voči prepojeným účtovným jednotkám (361A, 36XA, 471A, 47XA)	128		
4.	Ostatné záväzky v rámci podielovej účasti okrem záväzkov voči prepojeným účtovným jednotkám (361A, 36XA, 471A, 47XA)	129		
5.	Záväzky voči spoločníkom a združeniu (364, 365, 366, 367, 368, 398A, 478A, 479A)	130		
6.	Záväzky voči zamestnancom (331, 333, 33X, 479A)	131	6 6 3 5 1	5 1 2 5 3
7.	Záväzky zo sociálneho poistenia (336A)	132	4 3 2 2 7	3 7 1 7 9
8.	Daňové záväzky a dotácie (341, 342, 343, 345, 346, 347, 34X)	133	1 2 4 4 3 3 6	1 2 3 4 4 7
9.	Záväzky z derivátových operácií (373A, 377A)	134		
10.	Iné záväzky (372A, 379A, 474A, 475A, 479A, 47XA)	135	2 7 5 1	2 7 5 1
B.V.	Krátkodobé rezervy r. 137 + r. 138	136	7 0 8 5 1	6 9 9 8 6
B.V.1.	Zákonné rezervy (323A, 451A)	137	6 2 2 1 0	6 1 3 5 9
2.	Ostatné rezervy (323A, 32X, 459A, 45XA)	138	8 6 4 1	8 6 2 7
B.VI.	Bežné bankové úvery (221A, 231, 232, 23X, 461A, 46XA)	139	2 4 8 2 3 3 1	1 2 6 5 3 6
B.VII.	Krátkodobé finančné výpomoci (241, 249, 24X, 473A, I-/255A)	140		
C.	Časové rozlíšenie súčet (r. 142 až r. 145)	141		
C.1.	Výdavky budúcich období dlhodobé (383A)	142		
2.	Výdavky budúcich období krátkodobé (383A)	143		
3.	Výnosy budúcich období dlhodobé (384A)	144		
4.	Výnosy budúcich období krátkodobé (384A)	145		



Ozna- čenie	Text	Číslo riadku	Skutočnosť	
			bežné účtovné obdobie	bezprostredne predchádzajúce účtovné obdobie
			1	2
a	b	c		
*	Čistý obrat (časť účt. tr. 6 podľa zákona)	01	2 7 4 0 2 3 2 2 1	1 9 4 9 9 9 0 6 2
**	Výnosy z hospodárskej činnosti spolu súčet (r. 03 až r. 09)	02	2 7 4 7 6 7 1 3 3	1 9 5 2 8 8 9 0 1
I.	Tržby z predaja tovaru (604, 607)	03	2 0 6 6 1 0 4 4 2	1 3 9 7 0 3 5 7 3
II.	Tržby z predaja vlastných výrobkov (601)	04		
III.	Tržby z predaja služieb (602, 606)	05	6 7 4 1 2 7 7 9	5 5 2 9 5 4 8 9
IV.	Zmeny stavu vnútroorganizačných zásob (+/-) (účtová skupina 61)	06		
V.	Aktivácia (účtová skupina 62)	07		
VI.	Tržby z predaja dlhodobého nehmotného majetku, dlhodobého hmotného majetku a materiálu (641, 642)	08	5 9 0 3	2 6 2 1
VII.	Ostatné výnosy z hospodárskej činnosti (644, 645, 646, 648, 655, 657)	09	7 3 8 0 0 9	2 8 7 2 1 8
**	Náklady na hospodársku činnosť spolu r. 11 + r. 12 + r. 13 + r. 14 + r. 15 + r. 20 + r. 21 + r. 24 + r. 25 + r. 26	10	2 7 0 6 3 9 2 9 3	1 9 4 2 5 9 3 4 5
A.	Náklady vynaložené na obstaranie predaného tovaru (504, 507)	11	1 9 8 3 7 9 5 1 6	1 3 7 2 3 0 7 3 3
B.	Spotreba materiálu, energie a ostatných neskladovateľných dodávok (501, 502, 503)	12	1 5 2 6 0 0	1 3 1 0 2 1
C.	Opravné položky k zásobám (+/-) (505)	13		
D.	Služby (účtová skupina 51)	14	7 0 0 0 7 5 8 6	5 5 2 0 6 2 1 6
E.	Osobné náklady (r. 16 až r. 19)	15	1 4 1 9 4 2 5	1 2 7 7 9 2 9
E.1.	Mzdové náklady (521, 522)	16	1 0 0 8 1 2 7	9 1 1 3 8 0
2.	Odmeny členom orgánov spoločnosti a družstva (523)	17	3 4 8 0 0	3 4 8 0 0
3.	Náklady na sociálne poistenie (524, 525, 526)	18	3 5 2 5 8 4	3 0 8 2 0 4
4.	Sociálne náklady (527, 528)	19	2 3 9 1 4	2 3 5 4 5
F.	Dane a poplatky (účtová skupina 53)	20	2 0 0 6 4 9	6 0 8 1
G.	Odpisy a opravné položky k dlhodobému nehmotnému majetku a dlhodobému hmotnému majetku (r. 22 + r. 23)	21	2 2 4 5 2 8	2 6 2 2 5 1
G.1.	Odpisy dlhodobého nehmotného majetku a dlhodobého hmotného majetku (551)	22	2 2 4 5 2 8	2 6 2 2 5 1
2.	Opravné položky k dlhodobému nehmotnému majetku a dlhodobému hmotnému majetku (+/-) (553)	23		
H.	Zostatková cena predaného dlhodobého majetku a predaného materiálu (541, 542)	24	4 3 8 3	2 4 9 9
I.	Opravné položky k pohľadávkam (+/-) (547)	25	1 9 9 2	7 9 7 7 4
J.	Ostatné náklady na hospodársku činnosť (543, 544, 545, 546, 548, 549, 555, 557)	26	2 4 8 6 1 4	6 2 8 4 1
***	Výsledok hospodárenia z hospodárskej činnosti (+/-) (r. 02 - r. 10)	27	4 1 2 7 8 4 0	1 0 2 9 5 5 6



Ozna- čenie	Text	Číslo riadku	Skutočnosť	
			bežné účtovné obdobie	bezprostredne predchádzajúce účtovné obdobie
			1	2
*	Pridaná hodnota (r. 03 + r. 04 + r. 05 + r. 06 + r. 07) - (r. 11 + r. 12 + r. 13 + r. 14)	28	5 4 8 3 5 1 9	2 4 3 1 0 9 2
**	Výnosy z finančnej činnosti spolu r. 30 + r. 31 + r. 35 + r. 39 + r. 42 + r. 43 + r. 44	29	2 2 3 4 2	9 5 0 9
VIII.	Tržby z predaja cenných papierov a podielov (661)	30		
IX.	Výnosy z dlhodobého finančného majetku súčet (r. 32 až r. 34)	31		
IX.1.	Výnosy z cenných papierov a podielov od prepojených účtovných jednotiek (665A)	32		
2.	Výnosy z cenných papierov a podielov v podielovej účasti okrem výnosov prepojených účtovných jednotiek (665A)	33		
3.	Ostatné výnosy z cenných papierov a podielov (665A)	34		
X.	Výnosy z krátkodobého finančného majetku súčet (r. 36 až r. 38)	35		
X.1.	Výnosy z krátkodobého finančného majetku od prepojených účtovných jednotiek (666A)	36		
2.	Výnosy z krátkodobého finančného majetku v podielovej účasti okrem výnosov prepojených účtovných jednotiek (666A)	37		
3.	Ostatné výnosy z krátkodobého finančného majetku (666A)	38		
XI.	Výnosové úroky (r. 40 + r. 41)	39	1 7 2 8 7	9 2 0 1
XI.1.	Výnosové úroky od prepojených účtovných jednotiek (662A)	40	1 3 7 2 5	8 4 9 3
2.	Ostatné výnosové úroky (662A)	41	3 5 6 2	7 0 8
XII.	Kurzové zisky (663)	42	5 0 5 5	3 0 8
XIII.	Výnosy z precenenia cenných papierov a výnosy z derivátových operácií (664, 667)	43		
XIV.	Ostatné výnosy z finančnej činnosti (668)	44		
**	Náklady na finančnú činnosť spolu r. 46 + r. 47 + r. 48 + r. 49 + r. 52 + r. 53 + r. 54	45	2 3 0 4 9 2	2 2 6 7 9 1
K.	Predané cenné papiere a podiely (561)	46		
L.	Náklady na krátkodobý finančný majetok (566)	47		
M.	Opravné položky k finančnému majetku (+/-) (565)	48		
N.	Nákladové úroky (r. 50 + r. 51)	49	4 0 7 3 7	6 6 9 4 7
N.1.	Nákladové úroky pre prepojené účtovné jednotky (562A)	50		
2.	Ostatné nákladové úroky (562A)	51	4 0 7 3 7	6 6 9 4 7
O.	Kurzové straty (563)	52	1 5 7 8	1 0 8 4 2
P.	Náklady na precenenie cenných papierov a náklady na derivátové operácie (564, 567)	53		
Q.	Ostatné náklady na finančnú činnosť (568, 569)	54	1 8 8 1 7 7	1 4 9 0 0 2



Ozna- čenie a	Text b	Číslo riadku c	Skutočnosť	
			bežné účtovné obdobie	bezprostredne predchádzajúce účtovné obdobie
			1	2
***	Výsledok hospodárenia z finančnej činnosti (+/-) (r. 29 - r. 45)	55	- 2 0 8 1 5 0	- 2 1 7 2 8 2
****	Výsledok hospodárenia za účtovné obdobie pred zdanením (+/-) (r. 27 + r. 55)	56	3 9 1 9 6 9 0	8 1 2 2 7 4
R.	Daň z príjmov (r. 58 + r. 59)	57	8 5 0 4 7 4	1 7 8 3 1 5
R.1.	Daň z príjmov splatná (591, 595)	58	8 3 4 6 2 5	1 3 9 4 8 1
2.	Daň z príjmov odložená (+/-) (592)	59	1 5 8 4 9	3 8 8 3 4
S.	Prevod podielov na výsledku hospodárenia spoločníkom (+/- 596)	60		
****	Výsledok hospodárenia za účtovné obdobie po zdanení (+/-) (r. 56 - r. 57 - r. 60)	61	3 0 6 9 2 1 6	6 3 3 9 5 9

A. VŠEOBECNÉ INFORMÁCIE**1. Obchodné meno a sídlo spoločnosti**

MAGNA ENERGIA a.s.
Nitrianska 18/7555
921 01 Piešťany

Hlavnými činnosťami Spoločnosti sú:

- elektroenergetika v rozsahu dodávka elektriny,
- plynárenstvo v rozsahu dodávka plynu,
- s tým súvisiace služby,
- výkon činnosti energetického audítora,
- poskytovanie energetickej služby s garantovanou úsporou energie.

2. Údaje o neobmedzenom ručení

Spoločnosť nie je neobmedzene ručiacim spoločníkom v iných spoločnostiach podľa § 56 ods. 5 Obchodného zákonníka.

3. Dátum schválenia účtovnej závierky za predchádzajúce účtovné obdobie

Účtovná závierka Spoločnosti k 31. decembru 2018, za predchádzajúce účtovné obdobie, bola schválená valným zhromaždením Spoločnosti 10. apríla 2019.

4. Právny dôvod na zostavenie účtovnej závierky

Účtovná závierka Spoločnosti k 31. decembru 2019 je zostavená ako riadna účtovná závierka podľa § 17 ods. 6 zákona NR SR č. 431/2002 Z. z. o účtovníctve (ďalej „zákon o účtovníctve“) za účtovné obdobie od 1. januára 2019 do 31. decembra 2019.

5. Informácie o skupine

Spoločnosť sa nezahŕňa do konsolidovanej účtovnej závierky. Spoločnosť je materskou účtovnou jednotkou, má 53,33 % podiel na hlasovacích právach v jednej účtovnej jednotke.

Spoločnosť je na základe § 22 ods. 12 zákona o účtovníctve oslobodená od povinnosti zostaviť konsolidovanú účtovnú závierku a konsolidovanú výročnú správu, pretože zostavením len individuálnej účtovnej závierky Spoločnosti sa významne neovplyvní úsudok o finančnej situácii, nákladoch, výnosoch a výsledku hospodárenia za konsolidovaný celok. Obchodné meno a sídlo dcérskych účtovných jednotiek je uvedené nižšie:

MAGNA TEPLA a.s., Mlynské Nivy 48/4959, 821 09 Bratislava.

6. Počet zamestnancov

Údaje o počte zamestnancov za bežné účtovné obdobie a bezprostredne predchádzajúce účtovné obdobie sú uvedené v nasledujúcom prehľade:

	2019	2018
Priemerný prepočítaný počet zamestnancov	35	33
Stav zamestnancov ku dňu, ku ktorému sa zostavuje účtovná závierka, z toho:	37	36
počet vedúcich zamestnancov	3	3

B. INFORMÁCIE O PRIJATÝCH POSTUPOCH**(a) Východiská pre zostavenie účtovnej závierky**

Účtovná závierka bola zostavená za predpokladu, že Spoločnosť bude nepretržite pokračovať vo svojej činnosti (going concern).

Účtovné metódy a všeobecné účtovné zásady boli účtovnou jednotkou konzistentne aplikované.

(b) Použitie úsudkov a odhadov

Zostavenie účtovnej závierky si vyžaduje, aby manažment Spoločnosti urobil úsudky, odhady a predpoklady, ktoré ovplyvňujú aplikáciu účtovných metód a účtovných zásad a hodnotu vykazovaného majetku, záväzkov, výnosov a nákladov. Odhady a súvisiace predpoklady sú založené na minulých skúsenostiach a iných rozličných faktoroch, považovaných za primerané okolnostiam, na základe ktorých sa formuje východisko pre posúdenie účtovných hodnôt majetku a záväzkov, ktoré nie sú zrejmé z iných zdrojov. Skutočné výsledky sa preto môžu líšiť od odhadov.

Odhady a súvisiace predpoklady sú neustále prehodnocované. Korekcie účtovných odhadov nie sú vykázané retrospektívne, ale sú vykázané v období, v ktorom je odhad korigovaný, ak korekcia ovplyvňuje iba toto obdobie, alebo v období korekcie a v budúcich obdobiach, ak korekcia ovplyvňuje toto aj budúce obdobia.

(c) Dlhodobý nehmotný majetok a dlhodobý hmotný majetok

Dlhodobý majetok nakupovaný sa oceňuje obstarávacou cenou, ktorá zahŕňa cenu obstarania a náklady súvisiace s obstaraním (clo, prepravu, montáž, poisťné a pod.), zníženú o dobropisy, skontá, rabaty, zľavy z ceny, bonusy a pod.

Súčasťou obstarávacej ceny dlhodobého majetku nie sú úroky z úverov, ktoré vznikli do momentu uvedenia dlhodobého majetku do používania.

Odpisy dlhodobého nehmotného majetku sú stanovené vychádzajúc z predpokladanej doby jeho používania a predpokladaného priebehu jeho opotrebenia.

Odpisovať sa začína v mesiaci uvedenia dlhodobého nehmotného majetku do užívania.

Nehmotný majetok, ktorého obstarávacia cena je 2 400 EUR a nižšia a doba použiteľnosti dlhšia ako jeden rok (drobný dlhodobý nehmotný majetok), sa odpisuje počas doby jeho používania.

Nehmotný majetok, ktorého obstarávacia cena (resp. vlastné náklady) je 2 400 EUR a nižšia a doba použiteľnosti dlhšia ako jeden rok, ktorý nebol zaradený do dlhodobého nehmotného majetku, sa účtuje na ľarchu účtu 518 – Ostatné služby.

Predpokladaná doba používania, metóda odpisovania a odpisová sadzba sú uvedené v nasledujúcej tabuľke:

	Predpokladaná doba používania v rokoch	Metóda odpisovania	Ročná odpisová sadzba v %
Softvér	5	lineárna	20
Drobný dlhodobý nehmotný majetok	rôzna	lineárna	

Metódy odpisovania, doby použiteľnosti a zostatkové hodnoty sa prehodnocujú ku dňu, ku ktorému sa zostavuje účtovná závierka, a ak je to potrebné, urobia sa úpravy.

Odpisy dlhodobého hmotného majetku sú stanovené vychádzajúc z predpokladanej doby jeho používania a predpokladaného priebehu jeho opotrebenia.

Odpisovať sa začína v mesiaci uvedenia dlhodobého hmotného majetku do užívania.

Hmotný majetok, ktorého obstarávacia cena je 1 700 EUR a nižšia a doba použiteľnosti dlhšia ako jeden rok (drobný dlhodobý hmotný majetok), sa odpisuje počas doby jeho používania.

O hmotnom majetku, ktorého obstarávacia cena je 1 700 EUR a nižšia a doba použiteľnosti dlhšia ako jeden rok, ktorý nebol zaradený do dlhodobého hmotného majetku (drobný hmotný majetok), sa účtuje na účte 501 – Spotreba materiálu.

Predpokladaná doba používania, metóda odpisovania a odpisová sadzba sú uvedené v nasledujúcej tabuľke:

	Predpokladaná doba používania v rokoch	Metóda odpisovania	Ročná odpisová sadzba v %
Stavby	7 - 20	lineárna	5 - 14,28
Stroje, prístroje a zariadenia	4 - 12	lineárna	8,33 - 25
Dopravné prostriedky	3 až 4	lineárna	25 až 33
Drobný dlhodobý hmotný majetok	rôzna	lineárna	

Metódy odpisovania, doby použiteľnosti a zostatkové hodnoty sa prehodnocujú ku dňu, ku ktorému sa zostavuje účtovná závierka, a ak je to potrebné, urobia sa úpravy.

(d) Dlhodobý finančný majetok

Ako dlhodobý finančný majetok Spoločnosť vykazuje podiely v prepojených účtovných jednotkách.

Dlhodobý finančný majetok sa pri obstaraní (prvotné ocenenie) oceňuje obstarávacou cenou vrátane nákladov súvisiacich s obstaraním (poplatky, provízie za sprostredkovanie a pod.). Súčasťou obstarávacej ceny cenných papierov nie sú úroky z úverov na obstaranie cenných papierov a podielov, kurzové rozdiely a náklady spojené s držbou cenného papiera a podielu.

Ku dňu, ku ktorému sa zostavuje účtovná závierka sa dlhodobý finančný majetok oceňuje metódou vlastného imania a zmeny hodnoty boli zaúčtované na účet 414 – Oceňovacie rozdiely z precenenia majetku a záväzkov.

(e) Zásoby

Zásoby sa oceňujú nižšou z nasledujúcich hodnôt: obstarávacou cenou (nakupované zásoby) alebo vlastnými nákladmi (zásoby vytvorené vlastnou činnosťou), alebo čistou realizačnou hodnotou.

Obstarávacia cena zahŕňa cenu, za ktorú sa zásoby obstarali a náklady súvisiace s obstaraním (clo, prepravu, poistné, provízie, a pod.), zníženú o dobropisy, skontá, rabaty, zľavy z ceny, bonusy a pod. Úroky z úverov nie sú súčasťou obstarávacej ceny.

Vlastné náklady zahŕňajú priame náklady (priamy materiál, priame mzdy a ostatné priame náklady) a časť nepriamych nákladov bezprostredne súvisiacich s vytvorením zásob vlastnou činnosťou (výrobná réžia). Správna réžia a odbytové náklady nie sú súčasťou vlastných nákladov. Súčasťou vlastných nákladov nie sú úroky z úverov.

Nakúpený tovar – elektrina a plyn sa neeviduje na sklade z dôvodu, že celý nákup je priamo dodávaný odberateľom.

Spoločnosť nakupuje energie (elektrika, plyn) za účelom predaja svojim zákazníkom (bilančná skupina), ktorým je priamo dodávaná a ktorí energie spotrebávajú. Časť nákupu spoločnosť predá v rámci veľkoobchodného predaja. Keďže ide o neskladovateľnú zásobu, spoločnosť účtuje energie ako tovar.

(f) Pohľadávky

Pohľadávky pri ich vzniku sa oceňujú ich menovitou hodnotou; postúpené pohľadávky a pohľadávky nadobudnuté vkladom do základného imania sa oceňujú obstarávacou cenou vrátane nákladov súvisiacich s obstaraním. Toto ocenenie sa znižuje o pochybné a nevykonalné pohľadávky.

(g) Finančné účty

Finančné účty tvorí peňažná hotovosť, ceniny, zostatky na bankových účtoch a oceňujú sa menovitou hodnotou. Zníženie ich hodnoty sa vyjadruje opravnou položkou.

(i) Náklady budúcich období a príjmy budúcich období

Náklady budúcich období a príjmy budúcich období sa vykazujú vo výške, ktorá je potrebná na dodržanie zásady vecnej a časovej súvislosti s účtovným obdobím.

(j) Zníženie hodnoty majetku a opravné položky

Opravné položky sa tvoria na základe zásady opatrnosti, ak je opodstatnené predpokladať, že došlo k zníženiu hodnoty majetku oproti jeho oceneniu v účtovníctve. Opravná položka sa účtuje v sume opodstatneného predpokladu zníženia hodnoty majetku oproti jeho oceneniu v účtovníctve. Opravné položky sa zrušia alebo zmení sa ich výška, ak nastane zmena predpokladu zníženia hodnoty.

(k) Záväzky

Záväzky pri ich vzniku sa oceňujú menovitou hodnotou. Záväzky pri ich prevzatí sa oceňujú obstarávacou cenou. Ak sa pri inventarizácii zistí, že suma záväzkov je iná ako ich výška v účtovníctve, uvedú sa záväzky v účtovníctve a v účtovnej závierke v tomto zistenom ocenení.

(l) Rezervy

Rezervy sú záväzky s neurčitým časovým vymedzením alebo výškou; tvoria sa na krytie známych rizík alebo strát z podnikania. Oceňujú sa v očakávanej výške záväzku. Tvorba rezervy sa účtuje na vecne príslušný nákladový alebo majetkový účet, ku ktorému záväzok prislúcha. Použitie rezervy sa účtuje na ľarchu vecne príslušného účtu rezerv so súvzťažným zápisom v prospech vecne príslušného účtu záväzkov. Rozpustenie nepotrebných rezervy alebo jej časti sa účtuje opačným účtovným zápisom ako sa účtovala tvorba rezervy.

(m) Odložené dane

Odložené dane (odložená daňová pohľadávka a odložený daňový záväzok) sa vzťahujú na:

- a) dočasné rozdiely medzi účtovnou hodnotou majetku a účtovnou hodnotou záväzkov vykázanou v súvahe a ich daňovou základňou,
- b) možnosť umorovať daňovú stratu v budúcnosti, ktorou sa rozumie možnosť odpočítať daňovú stratu od základu dane v budúcnosti,
- c) možnosť previesť nevyužitú daňovú odpočty a iné daňové nároky do budúcich období.

O odloženej daňovej pohľadávke z odpočítateľných dočasných rozdielov, z nevyužitých daňových strát a nevyužitých daňových odpočtov a iných daňových nárokov sa účtuje len vtedy, ak je pravdepodobné, že budúci základ dane, voči ktorému ich bude možné využiť, je dosiahnuteľný. Odložená daňová pohľadávka sa preveruje ku každému dňu, ku ktorému sa zostavuje účtovná závierka a znižuje sa vo výške, v akej je nepravdepodobné, že základ dane z príjmov bude dosiahnuteľný.

Pri výpočte odloženej dane sa použije sadzba dane z príjmov, o ktorej sa predpokladá, že bude platiť v čase vyrovnania odloženej dane.

V súvahe sa odložená daňová pohľadávka a odložený daňový záväzok vykazujú samostatne. Ak sa vzťahujú na odloženú daň z príjmov toho istého daňovníka a ide o ten istý daňový úrad, môže sa vykázat len výsledný zostatok účtu 481 – Odložený daňový záväzok a odložená daňová pohľadávka

(n) Výdavky budúcich období a výnosy budúcich období

Výdavky budúcich období a výnosy budúcich období sa vykazujú vo výške, ktorá je potrebná na dodržanie zásady vecnej a časovej súvislosti s účtovným obdobím.

(o) Prenájom (lízing) (Spoločnosť ako nájomca)

Finančný prenájom. Finančný prenájom je obstaranie dlhodobého hmotného majetku na základe nájomnej zmluvy s dojednaným právom kúpy prenajatej veci za dohodnuté platby počas dohodnutej doby nájmu. Majetok prenajatý formou finančného prenájmu vykazuje ako svoj majetok a odpisuje ho jeho nájomca, nie vlastník.

Súčasťou dohodnutých platieb je aj kúpna cena, za ktorú na konci dohodnutej doby finančného prenájmu prechádza vlastnícke právo prenajatému majetku z prenajímateľa na nájomcu.

Prijatie majetku nájomcom sa v účtovníctve nájomcu účtuje v deň prijatia majetku na ťarchu príslušného účtu majetku so súvzťažným zápisom v prospech účtu 474 – Záväzky z nájmu vo výške dohodnutých platieb znížených o nerealizované finančné náklady.

Platba nájomného je alokovaná medzi splátku istiny a finančné náklady, vypočítané metódou efektívnej úrokovej miery. Finančné náklady sa účtujú na ťarchu účtu 562 – Úroky.

Operatívny prenájom. Majetok prenajatý na základe operatívneho prenájmu vykazuje ako svoj majetok jeho vlastník, nie nájomca. Prenájom majetku formou operatívneho leasingu sa účtuje do nákladov priebežne počas doby trvania leasingovej zmluvy.

(p) Cudzía mena

Majetok a záväzky vyjadrené v cudzej mene sa ku dňu uskutočnenia účtovného prípadu prepočítavajú na menu euro referenčným výmenným kurzom určeným a vyhláseným Európskou centrálnou bankou alebo Národnou bankou Slovenska v deň predchádzajúci dňu uskutočnenia účtovného prípadu.

Majetok a záväzky vyjadrené v cudzej mene (okrem prijatých a poskytnutých preddavkov, pohľadávok voči zamestnancom, nákladov a výnosov budúcich období a nevyfakturovaných dodávok a pohľadávok) sa ku dňu, ku ktorému sa zostavuje účtovná závierka, prepočítavajú na menu euro referenčným výmenným kurzom určeným a vyhláseným Európskou centrálnou bankou alebo Národnou bankou Slovenska v deň, ku ktorému sa zostavuje účtovná závierka a účtujú sa s vplyvom na výsledok hospodárenia.

Prijaté a poskytnuté preddavky v cudzej mene prostredníctvom účtu vedeného v tejto cudzej mene sa prepočítavajú na menu euro referenčným výmenným kurzom určeným a vyhláseným Európskou centrálnou bankou alebo Národnou bankou Slovenska v deň predchádzajúci dňu uskutočnenia účtovného prípadu.

Prijaté a poskytnuté preddavky v cudzej mene na účet zriadený v eurách a z účtu zriadeného v eurách sa prepočítavajú na menu euro kurzom, za ktorý boli tieto hodnoty nakúpené alebo predané.

Prijaté a poskytnuté preddavky sa ku dňu, ku ktorému sa zostavuje účtovná závierka, na menu euro už neprepočítavajú.

Rovnako sa postupuje aj pri účtovných prípadoch účtovaných na účte 335 – Pohľadávky voči zamestnancom.

Kurz použitý pri vzniku účtovného prípadu, ktorým je náklad budúceho obdobia účtovaný na účte 381 – Náklady budúcich období alebo výnos budúceho obdobia účtovaný na účte 384 – Výnosy budúcich období, sa použije aj na ostatné účtovné prípady súvisiace s týmto účtovným prípadom (napr. vznik nákladov alebo výnosov v budúcich účtovných obdobiach).

Pri zmene záväzku na účte 326 – Nevyfakturované dodávky alebo pri zmene pohľadávky, ku ktorej nie je ku dňu zostavenia účtovnej závierky vystavený účtovný doklad, sa pri prepočte cudzej meny na eurá uplatňuje rovnaký kurz ako bol použitý pri vzniku nevyfakturovanej dodávky alebo nevyfakturovanej pohľadávky.

(q) Výnosy

Tržby za vlastné výkony a tovar neobsahujú daň z pridanej hodnoty. Sú tiež znížené o zľavy a zrážky (rabaty, bonusy, skontá, dobropisy a pod.), bez ohľadu na to, či zákazník mal vopred na zľavu nárok, alebo či ide o dodatočne uznanú zľavu.

(r) Opravy chýb minulých období

V roku 2019 Spoločnosť neúčtovala o oprave významných chýb minulých období.

C. INFORMÁCIE K POLOŽKÁM SÚVAHY**1. Dlhodobý hmotný majetok**

Prehľad o pohybe dlhodobého hmotného majetku od 1. januára 2019 do 31. decembra 2019 a za porovnateľné obdobie od 1. januára 2018 do 31. decembra 2018 je uvedený v tabuľkách na stranách 9 až 10.

Spoločnosť nemá zriadené záložné právo na žiadny dlhodobý hmotný majetok.

Motorové vozidlá sú poistené na neobmedzenú dobu.

2. Dlhodobý nehmotný majetok

Prehľad o pohybe dlhodobého nehmotného majetku od 1. januára 2019 do 31. decembra 2019 a za porovnateľné obdobie od 1. januára 2018 do 31. decembra 2018 je uvedený v tabuľkách na stranách 7 až 8.

Spoločnosť neeviduje v roku 2019 dlhodobý nehmotný majetok, na ktorý je zriadené záložné právo alebo s ktorým má obmedzené právo nakladať (v roku 2018: žiadny).

3. Dlhodobý finančný majetok

Prehľad o pohybe dlhodobého finančného majetku od 1. januára 2019 do 31. decembra 2019 a za porovnateľné obdobie od 1. januára 2018 do 31. decembra 2018 je uvedený v tabuľkách na stranách 11 až 12.

Výška vlastného imania k 31. decembru 2019 a výsledku hospodárenia za účtovné obdobie 2019 dcérskych podnikov je uvedená v nasledujúcom prehľade:

Bežné účtovné obdobie (rok 2019)					
Obchodné meno a sídlo spoločnosti, v ktorej má účtovná jednotka umiestnený dlhodobý finančný majetok	Podiel účtovnej jednotky na ZI v %	Podiel účtovnej jednotky na hlas. právach v %	Hodnota vlastného imania účtovnej jednotky, v ktorej má účtovná jednotka umiestnený dlhodobý finančný majetok	Výsledok hospodárenia účtovnej jednotky, v ktorej má účtovná jednotka umiestnený dlhodobý finančný majetok	Účtovná hodnota dlhodobého finančného majetku
a	b	c	d	e	f
a) Dcérske účtovné jednotky					
MAGNA TEPLA a.s., Bratislava	53,33	53,33	202 314	119 538	107 901
Dlhodobý finančný majetok spolu					107 901

Výška vlastného imania k 31. decembru 2018 a výsledku hospodárenia za účtovné obdobie 2018 dcérskych podnikov je uvedená v nasledujúcom prehľade:

Predchádzajúce účtovné obdobie (rok 2018)					
Obchodné meno a sídlo spoločnosti, v ktorej má účtovná jednotka umiestnený dlhodobý finančný majetok	Podiel účtovnej jednotky na ZI v %	Podiel účtovnej jednotky na hlas. právach v %	Hodnota vlastného imania účtovnej jednotky, v ktorej má účtovná jednotka umiestnený dlhodobý finančný majetok	Výsledok hospodárenia účtovnej jednotky, v ktorej má účtovná jednotka umiestnený dlhodobý finančný majetok	Účtovná hodnota dlhodobého finančného majetku
a	b	c	d	e	f
a) Dcérske účtovné jednotky					
MAGNA TEPLA a.s., Bratislava	53,33	53,33	82 776	15 967	43 479
Dlhodobý finančný majetok spolu					43 479

Informácie o poskytnutých dlhodobých pôžičkách sú uvedené v nasledujúcej tabuľke:

Dlhodobé pôžičky	Stav na začiatku účtovného obdobia	Zvýšenie hodnoty	Zníženie hodnoty	Vyradenie pôžičky z účtovníctva v účtovnom období	Stav na konci účtovného obdobia
a	b	c	d	e	f
Do splatnosti viac ako päť rokov	457 493	50 000	82 493	0	425 000
Do splatnosti viac ako tri roky a najviac päť rokov vrátane		74 000			74 000
Do splatnosti viac ako jeden rok a najviac tri roky vrátane					0
Do splatnosti do jedného roka vrátane		13 725			13 725
Dlhodobé pôžičky spolu	457 493	137 725	82 493	0	512 725

MAGNA ENERGIA a.s.**Prehľad o pohybe dlhodobého nehmotného majetku****31.12.2019**

Dlhodobý nehmotný majetok	Bežné účtovné obdobie							Spolu
	Aktivované náklady na vývoj	Softvér	Ocenené práva	Goodwill	Ostatný dlhodobý nehmotný majetok	Obstarávaný dlhodobý nehmotný majetok	Poskytnuté preddavky na dlhodobý nehmotný majetok	
a	b	c	d	e	f	g	h	i
Prvotné ocenenie								
Stav na začiatku účtovného obdobia	0	586 167	0	0	0	0	0	586 167
Prírastky	0	90 358	0	0	0	0	0	90 358
Úbytky	0	0	0	0	0	0	0	0
Presuny	0	0	0	0	0	0	0	0
Stav na konci účtovného obdobia	0	676 525	0	0	0	0	0	676 525
Oprávky								
Stav na začiatku účtovného obdobia	0	569 868	0	0	0	0	0	569 868
Prírastky	0	11 290	0	0	0	0	0	11 290
Úbytky	0	0	0	0	0	0	0	0
Presuny	0	0	0	0	0	0	0	0
Stav na konci účtovného obdobia	0	581 158	0	0	0	0	0	581 158
Opravné položky								
Stav na začiatku účtovného obdobia	0	0	0	0	0	0	0	0
Prírastky	0	0	0	0	0	0	0	0
Úbytky	0	0	0	0	0	0	0	0
Presuny	0	0	0	0	0	0	0	0
Stav na konci účtovného obdobia	0	0	0	0	0	0	0	0
Zostatková hodnota								
Stav na začiatku účtovného obdobia	0	16 299	0	0	0	0	0	16 299
Stav na konci účtovného obdobia	0	95 367	0	0	0	0	0	95 367

MAGNA ENERGIA a.s.**Prehľad o pohybe dlhodobého nehmotného majetku****31.12.2018**

Dlhodobý nehmotný majetok	Bežné účtovné obdobie							
	Aktivované náklady na vývoj	Softvér	Oceniteľné práva	Goodwill	Ostatný dlhodobý nehmotný majetok	Obstarávaný dlhodobý nehmotný majetok	Poskytnuté preddavky na dlhodobý nehmotný majetok	Spolu
a	b	c	d	e	f	g	h	i
Prvotné ocenenie								
Stav na začiatku účtovného obdobia	0	579 229	0	0	0	0	0	579 229
Prírastky	0	6 938	0	0	0	0	0	6 938
Úbytky	0	0	0	0	0	0	0	0
Presuny	0		0	0	0	0	0	0
Stav na konci účtovného obdobia	0	586 167	0	0	0	0	0	586 167
Oprávky								
Stav na začiatku účtovného obdobia	0	513 182	0	0	0	0	0	513 182
Prírastky	0	56 686	0	0	0	0	0	56 686
Úbytky	0	0	0	0	0	0	0	0
Presuny	0	0	0	0	0	0	0	0
Stav na konci účtovného obdobia	0	569 868	0	0	0	0	0	569 868
Opravné položky								
Stav na začiatku účtovného obdobia	0	0	0	0	0	0	0	0
Prírastky	0	0	0	0	0	0	0	0
Úbytky	0	0	0	0	0	0	0	0
Presuny	0	0	0	0	0	0	0	0
Stav na konci účtovného obdobia	0	0	0	0	0	0	0	0
Zostatková hodnota								
Stav na začiatku účtovného obdobia	0	66 047	0	0	0	0	0	66 047
Stav na konci účtovného obdobia	0	16 299	0	0	0	0	0	16 299

MAGNA ENERGIA a.s.**Prehľad o pohybe dlhodobého hmotného majetku****31.12.2019**

Dlhodobý hmotný majetok	Bežné účtovné obdobie								Spolu
	Pozemky	Stavby	Samostatné hnutelné veci a súbory hnutelných vecí	Pestovateľs ké celky trvalých porastov	Základné stádo a ťažné zvieratá	Ostatný dlhodobý hmotný majetok	Obstarávan ý dlhodobý hmotný majetok	Poskytnuté preddavky na dlhodobý hmotný majetok	
a	b	c	d	e	f	g	h	i	j
Prvotné ocenenie									
Stav na začiatku účtovného obdobia	9 750	180 028	1 691 550	0	0	0	0	0	1 881 328
Prírastky	0	0	47 127	0	0	0	174 026	0	221 153
Úbytky	0	0	85 995	0	0	0	0	0	85 995
Presuny	0	0	0	0	0	0	0	0	0
Stav na konci účtovného obdobia	9 750	180 028	1 652 682	0	0	0	174 026	0	2 016 487
Oprávky									
Stav na začiatku účtovného obdobia	0	60 659	633 800	0	0	0	0	0	694 460
Prírastky	0	14 076	202 885	0	0	0	0	0	216 961
Úbytky	0	0	85 995	0	0	0	0	0	85 995
Presuny	0	0	0	0	0	0	0	0	0
Stav na konci účtovného obdobia	0	74 735	750 691	0	0	0	0	0	825 426
Opravné položky									
Stav na začiatku účtovného obdobia	0	0	0	0	0	0	0	0	0
Prírastky	0	0	0	0	0	0	0	0	0
Úbytky	0	0	0	0	0	0	0	0	0
Presuny	0	0	0	0	0	0	0	0	0
Stav na konci účtovného obdobia	0	0	0	0	0	0	0	0	0
Zostatková hodnota									
Stav na začiatku účtovného obdobia	9 750	119 369	1 057 750	0	0	0	0	0	1 186 869
Stav na konci účtovného obdobia	9 750	105 293	901 991	0	0	0	174 026	0	1 191 060

MAGNA ENERGLIA a.s.**Prehľad o pohybe dlhodobého hmotného majetku****31.12.2018**

Dlhodobý hmotný majetok	Bežné účtovné obdobie								
	Pozemky	Stavby	Samostatné	Pestovateľské celky trvalých porastov	Základné stádo a ťažné zvieratá	Ostatný dlhodobý hmotný majetok	Obstarávaný dlhodobý hmotný majetok	Poskytnuté preddavky na dlhodobý hmotný majetok	Spolu
			hnuteľné veci a súbory hnuteľných vecí						
a	b	c	d	e	f	g	h	i	j
Prvotné ocenenie									
Stav na začiatku účtovného obdobia	9 750	131 711	1 543 396	0	0	0	152 097	0	1 836 954
Prírastky	0	108	44 266	0	0	0	0	0	44 374
Úbytky	0	0	0	0	0	0	0	0	0
Presuny	0	48 209	103 888	0	0	0	-152 097	0	0
Stav na konci účtovného obdobia	9 750	180 028	1 691 550	0	0	0	0	0	1 881 328
Oprávk									
Stav na začiatku účtovného obdobia	0	46 714	464 321	0	0	0	0	0	511 035
Prírastky	0	13 945	194 119	0	0	0	0	0	208 064
Úbytky	0	0	24 639	0	0	0	0	0	24 639
Presuny									
Stav na konci účtovného obdobia	0	60 659	633 800	0	0	0	0	0	694 460
Opravné položky									
Stav na začiatku účtovného obdobia	0	0	0	0	0	0	0	0	0
Prírastky	0	0	0	0	0	0	0	0	0
Úbytky	0	0	0	0	0	0	0	0	0
Presuny									
Stav na konci účtovného obdobia	0	0	0	0	0	0	0	0	0
Zostatková hodnota									
Stav na začiatku účtovného obdobia	9 750	84 997	1 079 075	0	0	0	152 097	0	1 325 919
Stav na konci účtovného obdobia	9 750	119 369	1 057 750	0	0	0	0	0	1 186 868

MAGNA ENERGIA a.s.

Prehľad o pohybe dlhodobého finančného majetku

31.12.2019

Dlhodobý finančný majetok	Bežné účtovné obdobie											
	a	b	c	d	e	f	g	h	i	j		
	Podielové cenné papiere a podiely prepojených jednotiek	Podielové cenné papiere a podiely s podielovou účasťou okrem v prepojených účtovných jednotkách	Ostatné realizovateľné cenné papiere a podiely	Pôžičky prepojeným účtovným jednotkám	Pôžičky v rámci podielovej účasti okrem prepojeným účtovným jednotkám	Pôžičky a ostatný dlhodobý finančný majetok so zostatkovou dobou splatnosti najviac jeden rok	Dlhové cenné papiere a ostatný dlhodobý finančný majetok	Ostatné pôžičky	Účty v bankách s dobou viazanosti dlhšou ako jeden rok	Obstarávaný dlhodobý finančný majetok	Poskytnuté preddávky na dlhodobý finančný majetok	S polu
Prvotné ocenenie												
Stav na začiatku účtovného obdobia	43 479	0	0	0	457 493	0	0	0	0	0	0	0 500 973
Prírastky	64 421	0	0	0	50 000	0	0	13 725	0	0	0	0 128 146
Úbytky	0	0	0	0	8 493	0	0	0	0	0	0	0 8 493
Presuny	0	0	0	0	0	0	0	0	0	0	0	0 0
Stav na konci účtovného obdobia	107 901	0	0	0	499 000	0	0	13 725	0	0	0	0 620 626
Opravné položky												
Stav na začiatku účtovného obdobia	0	0	0	0	0	0	0	0	0	0	0	0 0
Prírastky	0	0	0	0	0	0	0	0	0	0	0	0 0
Úbytky	0	0	0	0	0	0	0	0	0	0	0	0 0
Presuny	0	0	0	0	0	0	0	0	0	0	0	0 0
Stav na konci účtovného obdobia	0	0	0	0	0	0	0	0	0	0	0	0 0
Účtovná hodnota												
Stav na začiatku účtovného obdobia	43 479	0	0	0	457 493	0	0	0	0	0	0	0 500 972
Stav na konci účtovného obdobia	107 901	0	0	0	499 000	0	0	13 725	0	0	0	0 620 626

MAGNA ENERGIA a.s.

Prehľad o pohybe dlhodobého finančného majetku

31. 12. 2018

Dlhodobý finančný majetok	Bežné účtovné obdobie										Spolu
	Podielové cenné					Ostatný dlhodobý finančný majetok					
a	b	c	d	e	f	g	h	i	j		
	podielové cenné	podielové cenné	podielové cenné	Pôžičky účtovnej jednotky v konsolidovanom celku	Ostatný dlhodobý finančný majetok	Pôžičky s dobou splatnosti najviac jeden rok	Obstarávaný dlhodobý finančný majetok	Poskytnuté preddavky na dlhodobý finančný majetok			
Prvotné ocenenie											
Stav na začiatku účtovného obdobia	34 965	0	0	158 135	0	0	0	0	0	193 100	
Prírastky	8 514	0	0	303 493	0	0	0	0	0	312 007	
Úbytky	0	0	0	4 135	0	0	0	0	0	4 135	
Presuny	0	0	0	0	0	0	0	0	0	0	
Stav na konci účtovného obdobia	43 479	0	0	457 493	0	0	0	0	0	500 972	
Opravné položky											
Stav na začiatku účtovného obdobia	0	0	0	0	0	0	0	0	0	0	
Prírastky	0	0	0	0	0	0	0	0	0	0	
Úbytky	0	0	0	0	0	0	0	0	0	0	
Presuny	0	0	0	0	0	0	0	0	0	0	
Stav na konci účtovného obdobia	0	0	0	0	0	0	0	0	0	0	
Účtovná hodnota											
Stav na začiatku účtovného obdobia	34 965	0	0	158 135	0	0	0	0	0	193 100	
Stav na konci účtovného obdobia	43 479	0	0	457 493	0	0	0	0	0	500 972	

4. Pohľadávky

Vývoj opravnej položky v priebehu účtovného obdobia je zobrazený v nasledujúcom prehľade:

Pohľadávky	Stav opravnej položky k 31.12.2018	Tvorba opravnej položky	Zúčtovanie opravnej položky z dôvodu zániku opodstatnenosti	Zúčtovanie	Stav opravnej položky k 31.12.2019
				opravnej položky z dôvodu vyradenia majetku z účtovníctva	
a	b	c	d	e	f
Ostatné pohľadávky z obchodného styku	1 380 315	212 226	210 234	220 428	1 161 879
Iné pohľadávky	344 768	0	0	0	344 768
Pohľadávky spolu	1 725 083	212 226	210 234	220 428	1 506 647

Veková štruktúra pohľadávok (brutto) za bežné a predchádzajúce účtovné obdobie je uvedená v nasledujúcom prehľade:

	31. 12. 2019	31. 12. 2018
	EUR	EUR
Pohľadávky v lehote splatnosti	31 910 097	22 913 816
Pohľadávky po lehote splatnosti	1 984 050	2 241 077
Spolu	33 894 147	25 154 893

Hodnota pohľadávok zabezpečených záložným právom: 67 808,26 EUR. Záložné právo bolo zriadené zmluvou o zriadení záložného práva k pohľadávkam dlžníka zo dňa 27.8.2015. Spoločnosť, kde máme zabezpečenú pohľadávku a zahájili sme výkon záložného práva je od 4.2.2020 v konkurze.

Na pohľadávky vo výške 2 554 912,16 EUR bolo v prospech banky zriadené záložné právo. Suma predstavuje súčet súm úverov, ktoré boli poskytnuté bankou spoločnosti k 31.12.2019.

5. Odložená daňová pohľadávka

Výpočet odloženej daňovej pohľadávky je uvedený v nasledujúcom prehľade:

	31. 12. 2019 EUR	31. 12. 2018 EUR
Dočasné rozdiely medzi účtovnou hodnotou majetku a účtovnou hodnotou záväzkov a ich daňovou základňou		
– odpočítateľné	107 639	122 562
– zdaniteľné	-65 351	-4 804
Možnosť umorovať daňovú stratu v budúcnosti		
Nevyužité daňové odpočty a iné daňové nároky		
Sadzba dane z príjmov (v %)	21	21
Odložená daňová pohľadávka	8 880	24 729
Vykázaná odložená daňová pohľadávka	0	0

Odložená daňová pohľadávka sa vykázala vo výške, v ktorej je pravdepodobné, že sa v budúcnosti využije.

	EUR
Stav k 31. decembru 2019	8 880
Stav k 31. decembru 2018	24 729
Zmena	-15 849
z toho:	
– zaúčtované do výsledku hospodárenia	15 849
– zaúčtované do vlastného imania	0

6. Finančné účty

Ako finančné účty sú vykázané peniaze v pokladnici a účty v bankách. Účtami v bankách môže Spoločnosť voľne disponovať, okrem termínovaného vkladu vo výške 1 620 000,89 EUR, ktorým bude môcť disponovať až po 9. februári 2020.

7. Časové rozlíšenie – náklady a príjmy budúcich období

Ide o tieto položky:

	31. 12. 2019	31. 12. 2018
Náklady budúcich období dlhodobé, z toho:	37 328	41 612
Servisné služby plynových kotlov v budúcich rokoch	255	425
Náklady na verejné osvetlenie v budúcich rokoch	34 808	40 100
Sprostredkovateľské služby v budúcich rokoch	0	0
Ostatné	2 265	1 087
Náklady budúcich období krátkodobé, z toho:	87 865	87 826
Nájomné na 1.Q nasledujúceho roka	37 211	36 372
Poplatky za bankové garancie	10 807	8 615
Prístup do systému zúčtovania odchýlok v nasledujúcom roku	14 174	15 210
Poistné na nasledujúce obdobie	8 046	7 907
Sprostredkovateľské služby na nasledujúci rok	0	1 932
Finančné služby	0	0
Dátové služby na nasledujúce obdobie	1 203	638
Náklady na verejné osvetlenie v nasledujúcom roku	5 292	5 292
Systémové podpory na nasledujúci rok	5 239	6 041
Prenájom reklamných plôch na nasledujúci rok	0	0
Prenájom MV, MDS	3 897	3 700
Servisné služby plynových kotlov v nasledujúcom roku	170	354
Zdravotný odhľad	0	1 224
Ostatné	1 826	541
Príjmy budúcich období krátkodobé, z toho:	890 773	1 573 459
Odchýlky, odhady	889 619	1 573 421
Ostatné	1 154	39
Spolu	1 015 966	1 702 897

Najvýznamnejšou položkou príjmov budúcich období k 31. decembru 2019 sú odhady dofakturácie spotreby elektriny a plynu zákazníkom s ročným vyúčtovaním za rok 2019 v sume 889 191 EUR.

Najvýznamnejšou položkou príjmov budúcich období k 31. decembru 2018 sú odhady dofakturácie spotreby elektriny a plynu zákazníkom s ročným vyúčtovaním za rok 2018 v sume 1 539 863 EUR.

8. Vlastné imanie

Základné imanie Spoločnosti k 31. decembru 2019 je 1 000 000 EUR (k 31. decembru 2018: 1 000 000 EUR).

Základné imanie bolo splatené v plnom rozsahu.

Akcie:

Počet: 100

Druh: kmeňové

Podoba: listinné

Forma: akcie na meno

Menovitá hodnota: 10 000 EUR

Obmedzenie prevoditeľnosti akcií na meno: Prevoditeľnosť akcií je obmedzená v zmysle stanov.

Zisk na akciu za rok 2019 predstavuje sumu 30 692,16 EUR.

Sumy, ktoré neboli účtované ako náklad alebo výnos, ale priamo na účty vlastného imania, (zmena hodnoty majetku pri použití metódy vlastného imania) sú uvedené v časti J. Prehľad o pohybe vlastného imania.

Účtovný zisk za rok 2018 vo výške 633 959 EUR bol rozdelený takto:

Rozdelenie účtovného zisku	2019
Prídel do zákonného rezervného fondu	0
Rozdelenie dividend akcionárom	440 000
Prevod do nerozdeleného zisku minulých rokov	193 959
Spolu	633 959

O rozdelení výsledku hospodárenia za účtovné obdobie 2019 vo výške 3 069 216 EUR rozhodne valné zhromaždenie. Návrh štatutárneho orgánu valnému zhromaždeniu je takýto:

- Rozdelenie dividend akcionárom 2 200 000 EUR,
- prevod na nerozdelený zisk minulých rokov 869 216 EUR.

9. Rezervy

Prehľad o rezervách za bežné účtovné obdobie je uvedený v nasledujúcej tabuľke:

a	Bežné účtovné obdobie (rok 2019)				f
	Stav k 1.1.2019 b	Tvorba c	Použitie d	Zrušenie e	
Krátkodobé rezervy, z toho:	69 986	70 851	68 779	1 207	70 851
Zákonné rezervy krátkodobé					
Mzdy za dovolenku vrátane sociálneho zabezpečenia	61 359	62 210	60 152	1 207	62 210
Rezerva na nevyfakturovanú dodávku	0	0	0	0	0
Zákonné rezervy krátkodobé spolu	61 359	62 210	60 152	1 207	62 210
Ostatné rezervy krátkodobé					
Rezerva na overenie účtovnej závierky a zostavenie daňového priznania	8 627	8 641	8 627	0	8 641
Iné	0	0	0	0	0
	8 627	8 641	8 627	0	8 641
Rezerva na nevyfakturované dodávky	0		0	0	0
Ostatné rezervy krátkodobé spolu	8 627	8 641	8 627	0	8 641

10. Závazky

Závazky (okrem bankových úverov, pôžičiek a návratných finančných výpomocí, záväzkov zo sociálneho fondu, odloženého daňového záväzku a rezerv) podľa doby splatnosti sú nasledovné:

	31. 12. 2019	31. 12. 2018
	EUR	EUR
Závazky po lehote splatnosti	146 937	116 211
Závazky v lehote splatnosti	29 862 222	26 029 397
	30 009 159	26 145 608

Štruktúra záväzkov (okrem bankových úverov, pôžičiek a návratných finančných výpomocí, záväzkov zo sociálneho fondu, odloženého daňového záväzku a rezerv) podľa zostatkovej doby splatnosti k 31. decembru 2019 je uvedená v nasledujúcom prehľade:

	Účtovná hodnota	Menej ako 1 rok	1 – 5 rokov	Viac ako 5 rokov
Závazky z obchodného styku voči prepojeným účtovným jednotkám	0	0	0	0
Závazky z obchodného styku v rámci podielovej účasti okrem záväzkov voči prepojeným účtovným jednotkám	0	0	0	0
Ostatné záväzky z obchodného styku	28 652 494	28 490 434	162 060	0
Čistá hodnota zákazky	0	0	0	0
Ostatné záväzky voči prepojeným účtovným jednotkám	0	0	0	0
Ostatné záväzky v rámci podielovej účasti okrem záväzkov voči prepojeným účtovným jednotkám	0	0	0	0
Ostatné dlhodobé záväzky	0	0	0	0
Dlhodobé prijaté preddavky	0	0	0	0
Dlhodobé zmenky na úhradu	0	0	0	0
Vydané dlhopisy	0	0	0	0
Iné dlhodobé záväzky	0	0	0	0
Závazky voči spoločníkom a združeniu	0	0	0	0
Závazky voči zamestnancom	66 351	66 351	0	0
Závazky zo sociálneho poistenia	43 227	43 227	0	0
Daňové záväzky a dotácie	1 244 336	1 244 336	0	0
Závazky z derivátových operácií	0	0	0	0
Iné záväzky	2 751	2 751	0	0
	30 009 159	29 847 099	162 060	0

Štruktúra záväzkov (okrem bankových úverov, pôžičiek a návratných finančných výpomocí, záväzkov zo sociálneho fondu, odloženého daňového záväzku a rezerv) podľa zostatkovej doby splatnosti k 31. decembru 2018 je uvedená v nasledujúcom prehľade:

	Účtovná hodnota	Menej ako 1 rok	1 – 5 rokov	Viac ako 5 rokov
Záväzky z obchodného styku voči prepojeným účtovným jednotkám	0	0	0	0
Záväzky z obchodného styku v rámci podielovej účasti okrem záväzkov voči prepojeným účtovným jednotkám	0	0	0	0
Ostatné záväzky z obchodného styku	25 930 978	25 930 978	0	0
Čistá hodnota zákazky	0	0	0	0
Ostatné záväzky voči prepojeným účtovným jednotkám	0	0	0	0
Ostatné záväzky v rámci podielovej účasti okrem záväzkov voči prepojeným účtovným jednotkám	0	0	0	0
Ostatné dlhodobé záväzky	0	0	0	0
Dlhodobé prijaté preddavky	0	0	0	0
Dlhodobé zmenky na úhradu	0	0	0	0
Vydané dlhopisy	0	0	0	0
Iné dlhodobé záväzky	0	0	0	0
Záväzky voči spoločníkom a združeniu	0	0	0	0
Záväzky voči zamestnancom	51 253	51 253	0	0
Záväzky zo sociálneho poistenia	37 179	37 179	0	0
Daňové záväzky a dotácie	123 447	123 447	0	0
Záväzky z derivátových operácií	0	0	0	0
Iné záväzky	2 751	2 751	0	0
	26 145 608	26 145 608	0	0

11. Sociálny fond

Tvorba a čerpanie sociálneho fondu v priebehu účtovného obdobia sú znázornené v nasledujúcom prehľade:

	31. 12. 2019	31. 12. 2018
Začiatkový stav sociálneho fondu	4 061	4 169
Tvorba sociálneho fondu na ťarchu nákladov	5 364	4 847
Tvorba sociálneho fondu zo zisku	0	0
Ostatná tvorba sociálneho fondu	0	0
<i>Tvorba sociálneho fondu spolu</i>	<i>5 364</i>	<i>4 847</i>
<i>Čerpanie sociálneho fondu</i>	<i>6 744</i>	<i>4 955</i>
Konečný zostatok sociálneho fondu	2 681	4 061

12. Bankové úvery

Štruktúra bankových úverov je uvedená v nasledujúcom prehľade:

Názov položky	Mena	Úrok p.a. v %	Dátum splatnosti	Suma istiny v príslušnej mene k 31.12.2019	Suma istiny v eurách k 31.12.2019	Suma istiny v príslušnej mene k 31.12.2018
a	b	c	d	e	f	e
Krátkodobé bankové úvery						
Kontokorentný úver	EUR	2,4%, 1,85%	mesačne, 31.3.2020	2 356 487	2 356 487	0
Revolvingový splátkový úver	EUR	2,95%, 2,65%	mesačne, 31.12.2020	125 844	125 844	125 844
Kreditné platobné karty	EUR		mesačne	0	0	692
				2 482 331	2 482 331 0	126 536
Dlhodobé bankové úvery						
Revolvingový splátkový úver	EUR	2,95%, 2,65%	mesačne, 28.11.2025	72 581	72 581	198 425
Spolu				2 554 912 0	2 554 912 0	324 961

Štruktúra bankových úverov podľa zostatkovej doby splatnosti je uvedená v nasledujúcom prehľade:

	31. 12. 2019	31. 12. 2018
	EUR	EUR
Bankové úvery po splatnosti	0	0
Bankové úvery so zostatkovou dobou splatnosti do 1 roka	2 482 331	126 536
Bankové úvery so zostatkovou dobou splatnosti 1 až 5 rokov	72 581	198 425
Bankové úvery so zostatkovou dobou splatnosti dlhšou ako 5 rokov	0	0
Spolu	2 554 912	324 961

Úvery sú zabezpečené záložným právom na pohľadávky a zmenkou.

Spoločnosť využíva pri svojich obchodných aktivitách bankové záruky Tatra banky, a.s. k 31. decembru 2019 boli vystavené bankové záruky v celkovej výške 15 014 800 EUR.

13. Pôžičky a návratné finančné výpomoci

Mena	Úrok p.a. v %	Dátum splatnosti	Suma istiny v príslušnej mene k 31.12.2019	Suma istiny v eurách k 31.12.2019	Suma istiny v príslušnej mene k 31.12.2018
Dlhodobé pôžičky a finančné výpomoci			0	0	0
Krátkodobé pôžičky a finančné výpomoci					
Pôžičky od akcionárov	EUR	3,8	0	0	0
Spolu			0	0	0

Štruktúra pôžičiek a návratných finančných výpomocí podľa zostatkovej doby splatnosti je uvedená v nasledujúcom prehľade:

	31.12.2019 EUR	31.12.2018 EUR
Po splatnosti	0	0
Zostatková doba splatnosti do 1 roka	0	0
Zostatková doba splatnosti 1 až 5 rokov	0	0
Zostatková doba splatnosti dlhšia ako 5 rokov	0	0
Spolu	0	0

D. INFORMÁCIE O DANIACH Z PRÍJMOV

Prevod od teoretickej dane z príjmov k vykázanej dani z príjmov je uvedený v nasledujúcom prehľade:

a	2019			2018		
	Základ dane b	Daň c	Daň v % d	Základ dane b	Daň c	Daň v % d
Výsledok hospodárenia pred zdanením, z toho:	3 919 690		100,00 %	812 274		100,00 %
teoretická daň		823 135	21,00 %		170 578	21,00 %
Daňovo neuznané náklady	99 098	20 811	0,53 %	56 144	11 790	1,45 %
Výnosy nepodliehajúce dani	-44 470	-9 339	-0,24 %	-204 322	-42 908	-5,28 %
Umorenie daňovej straty	0	0	0,00 %	0	0	0,00 %
Zmena sadzby dane						
Iné						
Spolu	<u>3 974 317</u>	<u>834 607</u>	<u>21,29 %</u>	<u>664 097</u>	<u>139 460</u>	<u>17,17 %</u>
Splatná daň z príjmov		<u>834 607</u>	<u>21,29 %</u>		<u>139 481</u>	<u>17,17 %</u>
Odložená daň z príjmov		<u>15 849</u>	<u>0,40 %</u>		<u>38 834</u>	<u>4,78 %</u>
Celková daň z príjmov		<u>850 456</u>	<u>21,70 %</u>		<u>178 315</u>	<u>21,95 %</u>

Ďalšie informácie k odloženým daniam:

	2019	2018
Suma odloženej daňovej pohľadávky účtovanej ako náklad alebo výnos vyplývajúca zo zmeny sadzby dane z príjmov	0	0
Suma odloženého daňového záväzku účtovaného ako náklad alebo výnos vyplývajúci zo zmeny sadzby dane z príjmov	0	0
Suma odloženej daňovej pohľadávky týkajúca sa umorenia daňovej straty, nevyužitých daňových odpočtov a iných nárokov, ako aj dočasných rozdielov predchádzajúcich účtovných období, ku ktorým sa v predchádzajúcich účtovných obdobiach odložená daňová pohľadávka neúčtovala	0	0
Suma odloženého daňového záväzku, ktorý vznikol z dôvodu neúčtovania tej časti odloženej daňovej pohľadávky v bežnom účtovnom období, o ktorej sa účtovalo v predchádzajúcich účtovných obdobiach	0	0
Suma neuplatneného umorenia daňovej straty, nevyužitých daňových odpočtov a iných nárokov a odpočítateľných dočasných rozdielov, ku ktorým nebola účtovaná odložená daňová pohľadávka	0	0
Suma odloženej dane z príjmov, ktorá sa vzťahuje na položky účtované priamo na účty vlastného imania bez účtovania na účty nákladov a výnosov	0	0

E. INFORMÁCIE O POLOŽKÁCH VÝKAZU ZISKOV A STRÁT**1. Tržby za vlastné výkony a tovar**

Tržby za vlastné výkony a tovar podľa jednotlivých segmentov, t. j. podľa typov výrobkov a služieb a podľa hlavných teritórií sú uvedené v nasledujúcom prehľade:

Oblasť odbytu a	Elektrina		Plyn		Služby		Spolu	
	2019 b	2018 c	2019 d	2018 e	2019 f	2018 g	2019 h	2018 i
Slovenská republika	182 315 514	119 588 252	19 409 765	12 418 228	67 333 591	55 295 489	269 058 870	187 301 969
Česká republika	2 696 839	7 697 093			0	0	2 696 839	7 697 093
Ukrajina	2 188 323				79 188		2 267 511	0
iné							0	0
Spolu	187 200 677	127 285 345	19 409 765	12 418 228	67 412 779	55 295 489	274 023 221	194 999 062

2. Zmena stavu zásob vlastnej výroby

	Stav k			Zmena stavu	
	31. 12. 2019 EUR	31. 12. 2018 EUR	31. 12. 2017 EUR	2019 EUR	2018 EUR
Nedokončená výroba	0	0	0	0	0
Spolu	0	0	0	0	0
Manká a škody				0	0
Reprezentačné				0	0
Dary				0	0
Zmena stavu vo výkaze ziskov a strát				0	0

3. Ostatné výnosy z hospodárskej činnosti

	2019	2018
Ostatné významné položky výnosov z hospodárskej činnosti, z toho:	738 009	287 218
Zmluvné pokuty a penále	93 145	105 001
Výnosy z odpísaných pohľadávok	1	0
Finančné vyrovnanie - kompresia	641 188	0
Iné	3 675	182 217

4. Osobné náklady

	2019 EUR	2018 EUR
Mzdy	1 008 127	911 380
Ostatné náklady na závislú činnosť	34 800	34 800
Sociálne poistenie	257 229	223 107
Zdravotné poistenie	95 355	85 097
Sociálne zabezpečenie	23 914	23 545
Spolu	1 419 425	1 277 929

5. Kurzové zisky

	2019 EUR	2018 EUR
Kurzové zisky	304	241
Kurzové zisky účtované ku dňu, ku ktorému sa zostavuje účtovná závierka	4 751	66
Spolu	5 055	308

6. Finančné výnosy

Štruktúra finančných výnosov je uvedená v nasledujúcom prehľade:

	2019 EUR	2018 EUR
Výnosy z cenných papierov a podielov	0	0
Výnosové úroky	17 287	9 201
Ostatné finančné výnosy	0	0
Spolu	17 287	9 201

7. Náklady na poskytnuté služby, ostatné náklady na hospodársku činnosť a finančné náklady

Prehľad o nákladoch na poskytnuté služby, ostatných nákladoch na hospodársku činnosť a finančných nákladoch:

	2019	2018
Náklady na poskytnuté služby, z toho:	70 007 586	55 206 216
<i>Náklady voči audítorovi, auditorskej spoločnosti, z toho:</i>	<i>19 142</i>	<i>19 344</i>
Náklady na overenie individuálnej účtovnej zvierky	17 542	17 542
Súvisiace auditorské služby		
Daňové poradenstvo	1 600	1 802
<i>Ostatné významné položky nákladov za poskytnuté služby, z toho:</i>	<i>69 988 444</i>	<i>55 186 872</i>
Distribúcia elektriny	60 969 560	47 861 316
Distribúcia a preprava plynu	5 919 345	4 927 067
Ostatné služby - elektrina, plyn	214 287	109 304
Nájomné a súvisiace služby	215 273	161 233
Prenájom MV	66 110	38 297
Sprostred. dodávok a predaja elektr. a plynu	1 290 733	906 200
Reklamné a marketingové služby	562 371	433 945
Služby pre MDS	239 129	190 320
Právne a účtovné služby	41 171	77 336
Konzultačné a poradenské služby	44 950	66 000
Regionálne manažérstvo	40 479	42 327
Energetický audit	6 107	3 690
Podpora informačných systémov	168 505	167 359
Verejné osvetlenie	5 308	5 323
Ostatné	205 114	197 155
Ostatné významné položky nákladov z hospodárskej činnosti, z toho:	248 614	62 841
Dary	11 800	4 100
Úroky z omeškania, zmluvné pokuty a penále	26 603	2 990
Odpis pohľadávok	6 215	13 220
Poistné	11 363	10 983
Sponzorské v športe	15 000	12 000
Členské	7 000	7 430
Kompresia	162 060	0
Iné	8 574	12 119
Finančné náklady, z toho:	230 492	226 790
<i>Kurzové straty, z toho:</i>	<i>1 578</i>	<i>10 842</i>
Kurzové straty ku dňu, ku ktorému sa zostavuje účtovná zvierka	127	3 461
<i>Ostatné významné položky finančných nákladov, z toho:</i>	<i>228 914</i>	<i>215 948</i>
Nákladové úroky	40 737	66 947
Bankové poplatky	28 917	22 720
Poplatky za bankové záruky	131 132	101 993
Predané cenné papiere a podiely	0	0
Poplatky za úvery	28 128	24 288

8. Čistý obrat

Členenie čistého obratu podľa § 2 ods. 15 zákona o účtovníctve podľa jednotlivých typov tovarov a služieb alebo iných činností účtovnej jednotky a hlavných geografických oblastí odbytu:

Oblasť odbytu a	Elektrina		Plyn		Služby		Iné výnosy		Spolu	
	2019 b	2018 c	2019 d	2018 e	2019 f	2018 g	2019 h	2018 i	2019 j	2018 k
Slovenská republika	182 315 514	119 588 252	19 409 765	12 418 228	67 333 591	55 295 489	0	0	269 058 870	187 301 969
Česká republika	2 696 840	7 697 093							2 696 840	7 697 093
Ukrajina	2 188 323				79 188				2 267 511	0
iné									0	0
Spolu	187 200 677	127 285 345	19 409 765	12 418 228	67 412 779	55 295 489	0	0	274 023 221	194 999 062

F. INFORMÁCIE O INÝCH AKTÍVACH A INÝCH PASÍVACH**1. Podmienené záväzky**

Spoločnosť ručí za bankový úver do výšky 3.000.000 EUR, ktorý banka poskytla dcérskej účtovnej jednotke MAGNA TEPLA a.s., Bratislava. Úver je splatný v najneskôr v r. 2023. Ručenie k 31.12.2019 je do výšky 1 596 958,50 EUR.

Spoločnosť je účastníkom súdneho sporu (ako žalovaná). Predmetom sporu je suma 304 492,65 EUR.

2. Ostatné finančné povinnosti

	2019	2018
Bankové záruky /možné čerpanie/	19 200 000	12 000 000

3. Najatý majetok

Spoločnosť má v nájme osobné motorové vozidlá (operatívny prenájom) a miestne distribučné siete.

V priebehu účtovného obdobia roku 2019 Spoločnosť nemala žiadny majetok vo finančnom prenájme.

Spoločnosť má administratívne priestory v nájme od tretej osoby v Piešťanoch. Nájomné zmluvy sú na priestory v Piešťanoch uzatvorené do roku 2023.

4. Prenajatý majetok

Spoločnosť bola v roku 2019 prenajímateľom plynových kotlov.

G. INFORMÁCIE O SKUTOČNOSTIACH, KTORÉ NASTALI PO DNI, KU KTORÉMU SA ZOSTAVUJE ÚČTOVNÁ ZÁVIERKA, DO DŇA ZOSTAVENIA ÚČTOVNEJ ZÁVIERKY

Po 31. decembri 2019 nastali tieto udalosti ovplyvňujúce verné zobrazenie skutočností, ktoré sú predmetom účtovníctva:

Zvážili sme všetky potenciálne dopady COVID19 na naše podnikateľské aktivity a dospeli sme k záveru, že nemajú významný vplyv na našu schopnosť pokračovať nepretržite v činnosti a fungovať ako zdravý subjekt nasledujúcich 12 mesiacov.

H. INFORMÁCIE O EKONOMICKÝCH VZŤAHOCH ÚČTOVNEJ JEDNOTKY A SPRIAZNENÝCH OSÔB

Spriaznenými osobami Spoločnosti sú spriaznené účtovné jednotky v skupine, ako aj ich štatutárne orgány, riaditelia a výkonní riaditelia a ostatné spriaznené osoby.

Transakcie s dcérskymi účtovnými jednotkami

Spoločnosť uskutočnila nasledujúce transakcie s dcérskymi účtovnými jednotkami:

	2019 EUR	2018 EUR
Predaj tovaru - elektrina, plyn, ost. tovary	1 135 675	206 843
Predaj služieb - distribúcia el., plynu, ost. služby	402 813	112 287
Predaj majetku	-	-
Uroky z poskytnutej pôžičky	13 725	8 493
Výnosy spolu	1 552 213	327 623
	2019 EUR	2018 EUR
Nákup tovaru	-	-
Nákup služieb	178 269	66 396
Úroky z prijatej pôžičky	-	-
Náklady spolu	178 269	66 396
	2018 EUR	2018 EUR
Poskytnutá záruka na bankový úver - celková výška ručenia	3 000 000	3 000 000
Poskytnutá záruka na bankový úver - skutočná výška ručenia	1 596 959	1 455 693

Majetok a záväzky z transakcií s dcérskymi účtovnými jednotkami sú uvedené v nasledujúcom prehľade:

	31. 12. 2019 EUR	31. 12. 2018 EUR
Pohľadávky z obchodného styku	251 427	69 652
Dlhodobá poskytnutá pôžička vrát. úrokov	512 725	457 493
Majetok spolu	764 152	527 145

	31. 12. 2019 EUR	31. 12. 2018 EUR
Záväzky z obchodného styku	-	1 655
Záväzky spolu	-	1 655

Transakcie so subjektmi, ktoré v účtovnej jednotke vykonávajú podstatný vplyv

Spoločnosť uskutočnila nasledujúce transakcie so subjektmi, ktoré v účtovnej jednotke vykonávajú podstatný vplyv:

	2019 EUR	2018 EUR
Predaj tovaru - elektrina, plyn, ost. tovary	2 981	2 681
Predaj služieb - distribúcia e., plynu, ost. služby	5 039	4 741
Predaj majetku	2 565	-
Uroky z poskytnutej pôžičky	855	559
Výnosy spolu	11 439	7 981
	2019 EUR	2018 EUR
Nákup tovaru	-	-
Nákup služieb	-	-
Úroky z prijatej pôžičky	1 149	2 261
Náklady spolu	1 149	2 261

Majetok a záväzky z transakcií so subjektmi, ktorá v účtovnej jednotke vykonávajú podstatný vplyv sú uvedené v nasledujúcom prehľade:

	31. 12. 2019 EUR	31. 12. 2018 EUR
Pohľadávky z obchodného styku	213	139
Poskytnutá pôžička	0	100 559
Majetok spolu	213	100 698
	31. 12. 2019 EUR	31. 12. 2018 EUR
Záväzky z obchodného styku	-	-
Prijatá pôžička vrát. neuhradených úrokov	-	-
Záväzky spolu	-	-

Transakcie s ostatnými spriaznenými osobami

Spoločnosť uskutočnila nasledujúce transakcie s ostatnými spriaznenými osobami:

	2019 EUR	2018 EUR
Predaj tovaru - elektrina, plyn, ost. tovary	5 347	5 713
Predaj služieb - distribúcia el., plynu, ost. služby	16 055	16 187
Úroky z poskytnutej pôžičky	-	-
Výnosy spolu	21 402	21 900

	2019 EUR	2018 EUR
Nákup tovaru	-	-
Nákup služieb	199 295	115 579
Úroky z prijatej pôžičky	-	395
Náklady spolu	199 295	115 975

Majetok a záväzky z transakcií s ostatnými spriaznenými osobami:

	31. 12. 2019 EUR	31. 12. 2018 EUR
Pohľadávky z obchodného styku	6 105	14 058
Krátkodobá poskytnutá pôžička	-	-
Majetok spolu	6 105	14 058

	31. 12. 2019 EUR	31. 12. 2018 EUR
Záväzky z obchodného styku	5 112	747
Prijatá pôžička vrát. úrokov	-	-
Záväzky spolu	5 112	747

Transakcie s kľúčovým manažmentom

Kľúčovým manažmentom sú osoby, ktoré majú právomoc a zodpovednosť za plánovanie, riadenie a kontrolu činnosti účtovnej jednotky, priamo alebo nepriamo, vrátane každého výkonného riaditeľa alebo iného riaditeľa účtovnej jednotky. Priemerný počet osôb kľúčového manažmentu v rokoch 2019 a 2018 bol 3.

I. INFORMÁCIE O PRÍJMOCH A VÝHODÁCH ČLENOV ŠTATUTÁRNÝCH ORGÁNOV, DOZORNÝCH ORGÁNOV A INÝCH ORGÁNOV ÚČTOVNEJ JEDNOTKY

Členom štatutárneho orgánu, ani členom dozorných orgánov neboli v roku 2019 poskytnuté žiadne pôžičky, záruky alebo iné formy zabezpečenia, ani finančné prostriedky alebo iné plnenia na súkromné účely členov, ktoré sa vyúčtovávajú (v roku 2018: žiadne).

J. PREHLAD O POHYBE VLASTNÉHO IMANIA

Prehľad o pohybe vlastného imania v priebehu účtovného obdobia je uvedený v nasledujúcom prehľade:

a	Bežné účtovné obdobie (rok 2019)				Stav k 31.12.2019 f
	Stav k 31.12.2018 b	Prírastky c	Úbytky d	Presuny e	
Základné imanie	1 000 000				1 000 000
Zákonný rezervný fond (nedeliteľný fond) z kapitálových vkladov	22 500				22 500
Oceňovacie rozdiely z precenenia majetku	929	64 421			65 351
Zákonný rezervný fond	292 937				292 937
Štatutárne fondy a ostatné fondy	0				0
Nerозdelený zisk minulých rokov	317 571			193 959	511 532
Neuhradená strata minulých rokov	0				0
Výsledok hospodárenia bežného účtovného obdobia	633 959	3 069 216	440 000	-193 959	3 069 217
Spolu	2 267 898	3 133 637	440 000	0	4 961 535

V položke Oceňovacie rozdiely z precenenia majetku a záväzkov je vykázaná vo výške 64 421,36 EUR zmena precenenia podielu v spoločnosti MAGNA TEPLA a.s.

Prehľad o pohybe vlastného imania za predchádzajúce účtovné obdobie je uvedený v nasledujúcom prehľade:

a	Bežné účtovné obdobie (rok 2018)				Stav k 31.12.2018 f
	Stav k 31.12.2017 b	Prírastky c	Úbytky d	Presuny e	
Základné imanie	1 000 000				1 000 000
Zákonný rezervný fond (nedeliteľný fond) z kapitálových vkladov	22 500				22 500
Oceňovacie rozdiely z precenenia majetku	-7 585	8 515			929
Zákonný rezervný fond	292 937				292 937
Štatutárne fondy a ostatné fondy	0				0
Nerозdelený zisk minulých rokov	235 851			81 720	317 571
Neuhradená strata minulých rokov	0				0
Výsledok hospodárenia bežného účtovného obdobia	201 720	633 959	120 000	-81 720	633 960
Spolu	1 745 423	642 474	120 000	0	2 267 896

V položke Oceňovacie rozdiely z precenenia majetku a záväzkov je vykázaná vo výške 8 514,64 EUR

PREHLAD PEŇAŽNÝCH TOKOV K 31. DECEMBRU 2019

	2019	2018
Peňažné toky z prevádzkovej činnosti		
Peňažné toky z prevádzky	-1 040 522	6 784 562
Zaplatené úroky	-40 737	-66 947
Prijaté úroky	0	4 483
Zaplatená daň z príjmov	-150 379	206 928
Vyplatené dividendy	-440 000	-120 000
Čisté peňažné toky z prevádzkovej činnosti	-1 671 638	6 809 026
Peňažné toky z investičnej činnosti		
Nákup dlhodobého majetku	-311 511	-75 951
Príjmy z predaja dlhodobého majetku	5 903	2 504
Obstaranie investícií	0	0
Prijaté dividendy	0	0
Čisté peňažné toky z investičnej činnosti	-305 608	-73 447
Peňažné toky z finančnej činnosti		
Príjmy zo zvýšenia základného imania	0	0
Príjmy z úverov	0	0
Príjmy z prijatých pôžičiek	0	120 000
Príjmy zo splatenia z poskytnutých pôžičiek	100 559	150 000
Splátky dlhodobých záväzkov	0	0
Splátky prijatých úverov	-125 844	-125 844
Výdavky na poskytnuté pôžičky	-50 000	-545 000
Splátky prijatých pôžičiek	0	-40 000
Ostatné vplyvy - zmeny vlastného imania	0	0
Čisté peňažné toky z finančnej činnosti	-75 285	-440 844
(Úbytok) prírastok peňažných prostriedkov a peňažných ekvivalentov	-2 052 531	6 294 735
Peňažné prostriedky a peňažné ekvivalenty na začiatku roka	1 972 614	-4 322 121
Peňažné prostriedky a peňažné ekvivalenty na konci roka	-79 917	1 972 614

	2019	2018
Čistý zisk (pred odpočítaním úrokových, daňových a mimoriadnych položiek)	3 919 690	812 274
Úpravy o nepeňažné operácie:		
Odpisy stálych aktív a opravná položka k stálym aktívam	224 528	262 251
Zmena stavu opravných položiek	-216 444	73 688
Zmena stavu rezerv	865	6 505
Úrokové náklady (netto)	40 737	66 947
Zisk z predaja DM	-1 520	5
Výnosy z dlhodobého finančného majetku	0	0
Rozdiel medzi uznanou hodnotou vkladu a účtovnou hodnotou majetku	0	0
Iné nepeňažné operácie	-4 751	8 514
Zisk z prevádzky pred zmenou pracovného kapitálu	3 963 105	1 230 184
Zmena pracovného kapitálu:		
Úbytok (prírastok) pohľadávok z obchodného styku a iných pohľadávok (vrátane časového rozlíšenia aktív)	-8 204 875	532 141
Úbytok (prírastok) zásob	-8 997	2 715
(Úbytok) prírastok záväzkov (vrátane časového rozlíšenia pasív)	3 210 245	5 019 522
Peňažné toky z prevádzky	-1 040 522	6 784 562

Peňažné prostriedky

Peňažnými prostriedkami (angl. cash) sa rozumejú peňažné hotovosti, ekvivalenty peňažných hotovostí, peňažné prostriedky na bežných účtoch v bankách, kontokorentný účet a časť zostatku účtu Peniaze na ceste, ktorý sa viaže na prevod medzi bežným účtom a pokladnicou alebo medzi dvoma bankovými účtami.

Ekvivalenty peňažných prostriedkov

Ekvivalentmi peňažných prostriedkov (angl. cash equivalents) sa rozumie krátkodobý finančný majetok zameniteľný za vopred známu sumu peňažných prostriedkov, pri ktorom nie je riziko výraznej zmeny jeho hodnoty v najbližších troch mesiacoch odo dňa, ku ktorému sa zostavuje účtovná závierka, napríklad termínované vklady na bankových účtoch, ktoré sú uložené najviac na trojmesačnú výpovednú lehotu, likvidné cenné papiere určené na obchodovanie, prioritné akcie obstarané účtovnou jednotkou, ktoré sú splatné do troch mesiacov odo dňa, ku ktorému sa zostavuje účtovná závierka.