

# VÝROČNÁ SPRÁVA 2019



**BAUKER, S.R.O.**



## OBSAH

Základé údaje o spoločnosti .....	1
Organizačná štruktúra .....	2
Profil firmy a jej strategické ciele .....	3
Zamestnanci .....	3
Prehľad ekonomických informácií .....	4
Súvaha .....	4
Výkaz ziskov a strát.....	8
Prehľad peňažných tokov .....	11
Prehľad kľúčových finančných ukazovateľov .....	12
Ekonomické predikcie na budúcnosť .....	14
Návrh na rozdelenie zisku .....	15
Iné významné informácie o účtovnej jednotke.....	16

## ZÁKLADNÉ ÚDAJE O SPOLOČNOSTI

Obchodné meno:	BAUKER, s.r.o.
Sídlo:	Jesenského 8/650, 927 01 Šaľa
Právna forma:	Spoločnosť s ručením obmedzeným
Základné imanie:	6 971 EUR
Dátum založenia:	21.12.2005
Dátum vzniku:	01.01.2006
IČO:	36278581
IČ DPH, DIČ:	SK2022105426
SK NACE:	46.73.0 Veľkoobchod s drevom, stavebným materiálom a sanitárnymi zariadeniami
Kontakt:	031/770 4321
E-mail:	bauker@bauker.sk
Web:	www.bauker.sk

### Predmet podnikania:

- kúpa tovaru na účely jeho predaja iným prevádzkovateľom živnosti /veľkoobchod/ v rozsahu voľnej živnosti (vznik 1.1.2006)
- kúpa tovaru na účely jeho predaja konečnému spotrebiteľovi /maloobchod/ v rozsahu voľnej živnosti (vznik 1.1.2006)
- sprostredkovanie v oblasti obchodu a služieb v rozsahu voľnej živnosti (vznik 1.1.2006)

### Spoločníci:

OSOBA	FUNKCIA	PODIEL
Monika Szabóová	Spoločník	996 € (14%)
Silvia Szabóová	Spoločník	996 € (14%)
Tímea Szabóová	Spoločník	996 € (14%)
Alexander Szabó	Spoločník	1 992 € (29%)
Ing. Magdaléna Szabóová	Spoločník	1 992 € (29%)

Štatutári:

OSOBA	FUNKCIA
Ing. Magdaléna Szabóová	Konateľ

Konanie menom spoločnosti (od 1.1.2006): Konateľ je oprávnený konať v mene spoločnosti samostatne.

Priemerný počet zamestnancov<sup>1</sup>: 13 - z toho vedúcich zamestnancov: 2

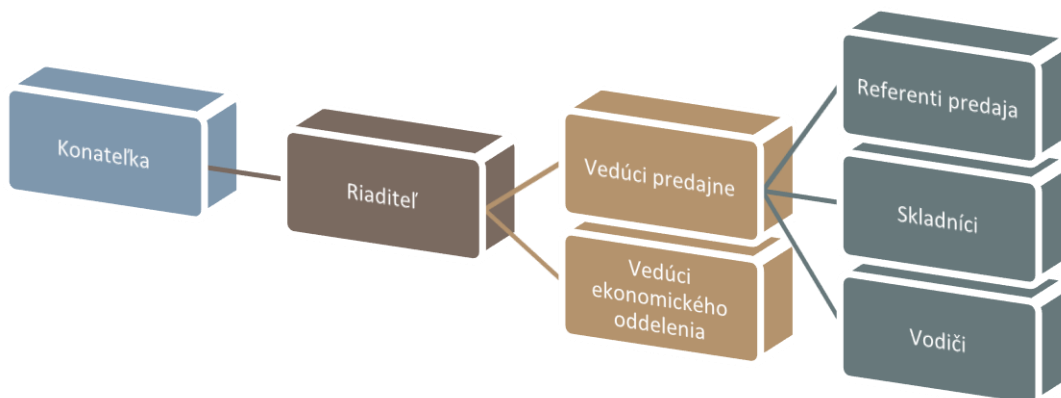
Člen štatutárneho orgánu účtovnej jednotky: Ing. Magdaléna Szabóová

Osoba zodpovedná za vyhotovenie výročnej správy: Ing. Magdaléna Szabóová

Vyhotovená dňa: 26.02.2020

Prerokovaná dňa: 28.02.2020

## ORGANIZAČNÁ ŠTRUKTÚRA



**Tab.1: Organizačná schéma**

Spoločnosť má vybudovanú jasnú, stabilnú a pružnú organizačnú štruktúru. Rozhodujúca právomoc je centralizovaná na úrovni riaditeľa a konateľa.

<sup>1</sup> Priemerný prepočítaný počet zamestnancov sa zisťuje v nadväznosti na metodický list ukazovateľa č.4472 zverejnený Štatistickým úradom SR. V nadväznosti na tento ukazovateľ, do evidenčného počtu zamestnancov nepatria osoby na materskej, resp. rodičovskej dovolenke. Do evidenčného počtu zamestnancov sa zahŕňajú všetci stáli aj dočasní zamestnanci, ktorí sú v pracovnom pomere

## PROFIL FIRMY A JEJ STRATEGICKÉ CIELE

Firma BAUKER,s.r.o. je významným veľkoobchodným dodávateľom obkladov a dlažieb značky RAKO, CERSANIT a OPOCZNO na Slovensku. V danom segmente má dlhoročné skúsenosti, siahajúce až od roku 1991. Spoločnosť sa zameriava na poskytovanie profesionálnych a flexibilných služieb v oblasti predaja obkladov a dlažieb a celého procesu zariadenia kúpeľne.

Vo svojom portfóliu ponúka nielen široký výber keramických obkladov a dlažieb, ale aj množstvo zaujímavých sérii sanitárnych výrobkov, kúpeľňového nábytku, vaní, sprchovacích kútov a ďalších kúpeľňových doplnkov. S kompletnou dodávkou sortimentu značiek RAKO, CERSANIT, OPOCZNO a ROTH sa firma neustále snaží uspokojiť potreby svojich veľkoobchodných partnerov a premeniť predstavy svojich zákazníkov na realitu.

Spoločnosť počas svojej existencie vybudovala dlhodobu silnú a stabilnú trhovú pozíciu na SR, disponuje s vyrovnanou a dobrou finančnou silou. Strategické ciele vytýčené na rok 2019:

- neustále budovať a upevňovať dobré obchodné meno spoločnosti
- vytvárať originálnu tvár firmy potrebnú pre získanie vlastnej identity vo vzťahu k zákazníkom a zamestnancom
- posilnenie postavenia na trhu a nadviazanie nových partnerstiev
- rozvíjanie dlhodobých partnerstiev a budovanie dlhotrvajúcich pozitívnych vzťahov
- zavádzanie nových inovatívnych prístupov v zákazníckych službách
- zvyšovanie efektivity vlastných činností s dôrazom na optimalizáciu nákladov
- zvýšenie tržieb a zisku z maloobchodného predaja
- udržanie konkurencieschopnosti
- prísnejšie monitorovanie platobnej schopnosti odberateľov s cieľom minimalizovať riziko vzniku nedobytných pohľadávok

Pozitívny vývoj stavebného trhu za posledne roky sa odrazil aj na činnosti a výsledkoch spoločnosti, totiž za posledné roky spoločnosť zaznamenala takmer nepretržitý rast objemu tržieb.

## ZAMESTNANCI

Základným princípom vo vzťahu kvlastnej pracovnej sile je zodpovednosť a spravodlivé odmeňovanie. V internom prostredí sa spoločnosť usiluje o tvorbu kreatívnej a motivujúcej pracovnej atmosféry, ktorá jednak podporuje tímovú prácu a uplatnenie individuality. Odmeňovanie zamestnancov nadväzuje na pomer ich podielu na výkonnosť a úspech spoločnosti. Spoločnosť svojim zamestnancom zabezpečuje zdravé a bezpečné pracovné prostredie, rešpektujúce všetky požiadavky na ochranu životného prostredia a environmentálnu legislatívu.

## PREHĽAD EKONOMICKÝCH INFORMÁCIÍ

Súvaha za rok 2019 v porovnaní s rokom 2018:

Tab.2: Súvaha k 31.12.2019

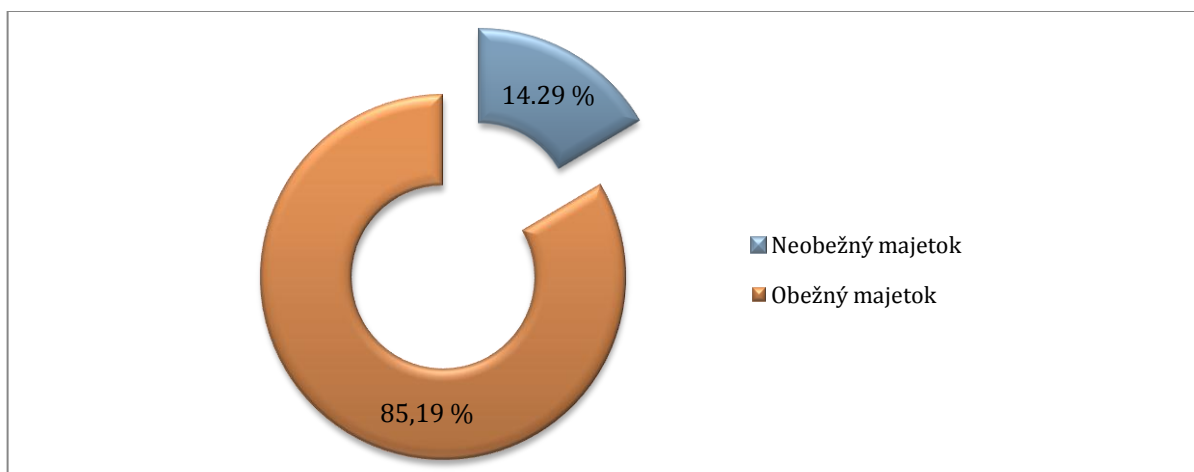
	31.12.2019	31.12.2018	2019/2018	
			+/-	%
<b>Spolu majetok</b>	<b>826 506</b>	<b>847 773</b>	<b>-21 267</b>	<b>-2,51%</b>
Neobežný majetok	118 190	142 131	-23 941	-16,84%
Dlhodobý hmotný majetok	118 190	142 131	-23 941	-16,84%
Stavby	107 765	124 348	-16 583	-13,34%
Samostatné hnutelné veci a súbory hnutelných vecí	10 425	17 783	-7 358	-41,38%
Obežný majetok	704 135	701 927	2 208	0,31%
Zásoby	360 848	379 199	-18 351	-4,84%
Materiál	0	0	0	0
Tovar	360 848	379 199	-18 351	-4,84%
Krátkodobé pohľadávky súčet	197 546	237 605	-40 059	-16,86%
Pohľadávky z obchodného styku	191 596	235 222	-43 626	-18,55%
Daňová pohľadávka	5 769	2 202	3 567	161,99%
Iné pohľadávky	181	181	0	0
Finančné účty súčet	145 741	85 123	60 618	71,21%
Peniaze	1 905	1 979	-74	-3,74%
Účty v bankách	143 836	83 144	60 692	73,00%
Časové rozlíšenie	4 181	3 715	466	12,54%
Náklady budúcich období (381, 382)	4 181	3 715	466	12,54%
Príjmy budúcich období (385)	0	0	0	0
<b>Spolu vlastné imanie a záväzky</b>	<b>826 506</b>	<b>847 773</b>	<b>-21 267</b>	<b>-2,51%</b>
Vlastné imanie	179 270	200 971	-21 701	-10,80%
Základné imanie	6 971	6 971	0	0
Zákonný rezervný fond	697	697	0	0
Výsledok hospodárenia za účtovné obdobie	171 602	193 303	-21 701	-11,23%
Záväzky	647 236	646 802	434	0,07%
Rezervy	2 507	1 500	1 007	67,13%
Dlhodobé záväzky	2 398	2 221	177	7,97%
Záväzky zo sociálneho fondu	2 398	2 221	177	7,97%
Krátkodobé záväzky súčet	642 331	643 081	-750	-0,12%
Záväzky z obchodného styku	3 470	1 921	1 549	80,64%
Záväzky voči spoločníkom a združeniu	591 738	596 000	-4 262	-0,72%
Záväzky voči zamestnancom	11 310	11 261	49	0,44%
Záväzky zo sociálneho zabezpečenia	7 206	7 154	52	0,73%
Daňové záväzky a dotácie	28 538	26 745	1 793	6,70%
Časové rozlíšenie súčet	0	0	-	-
Výdavky budúcich období	0	0	-	-

V porovnaní s predchádzajúcim rokom došlo k poklesu celkových aktív o -21,2 tis. EUR. Stav obežného majetku zaznamenal mierne rastúci vývoj +0,31%- vyvolaný predovšetkým zvýšením stavu finančného majetku podniku (+71,21%) so súčasným znížením stavu ostatného pracovného kapitálu, t.j. pokles tovaru na sklade o cca. 5% a pokles pohľadávok z obchodného styku cca. o 17%.

Čo sa týka vekovej štruktúry pohľadávok z obchodného styku, cca. 60 % tvoria pohľadávky v splatnosti a zvyšných 40% pohľadávky po splatnosti.

V štruktúre strany aktív súvahy dominuje obežný majetok, so zastúpením okolo 85%. Ku koncu roka 2019 väčšinu obežného majetku spoločnosti tvoria zásoby 51,25%, krátkodobé pohľadávky a pohľadávky z obchodného styku predstavujú 28% a finančný majetok má 20,69%-né zastúpenie.

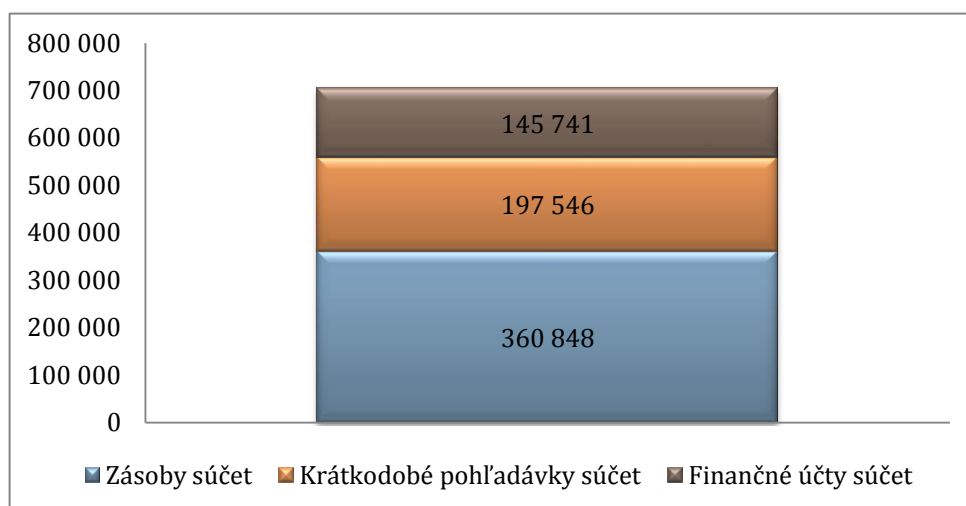
Štruktúru aktív spoločnosti znázorňujú nižšie grafy:



Graf 1: Štruktúra aktív za rok 2019



Graf2: Štruktúra obežného majetku za rok 2019



Graf3: Štruktúra obežného majetku za rok 2019

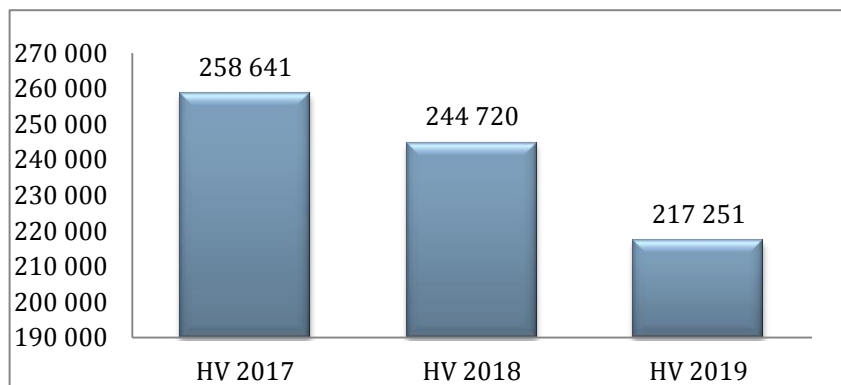
Štruktúra krátkodobého finančného majetku sa skladá z pokladnice v domácej mene a v mene valutovej (CZK, PLN) a z bežného bankového účtu. Hodnota majetku na finančných účtoch ku koncu roka 2019 rástla oproti predchádzajúcemu roku o 60,61 tis. EUR, t.j. o +71,21%.

V rámci časového rozlíšenia bol použitý účet 381-Náklady budúcich období krátkodobé. Nákladov budúcich období tvoria predovšetkým predplatné na odborné spravodajstvo a poistenie majetku, v celkovej hodnote 4 181 EUR.

Pokles aktív sa pokryl pasívami tak z vlastných ako aj z cudzích zdrojov. Vlastné imanie sa znížilo o hodnotu cca. 21 tis. EUR, čo predstavuje aj napriek rastu objemu tržieb o viac ako 4%, medziročný pokles výsledku hospodárenia o 11% oproti minulému roku.

Základné imanie a zákonný rezervný fond ostali nezmenené v porovnaní s minulými rokmi. Priaznivým signálom je, že spoločnosť dlhodobo nečerpá žiadny bankový úver.

Krátkodobý vývoj výsledku hospodárenia pred zdanením v rokoch 2017-2019:



Graf 4 : Hospodársky výsledok pred zdanením v rokoch 2017-2019

Štruktúra pasív za rok 2019:



Graf 5 : Štruktúra pasív za rok 2019

Záväzky podniku ostali taktiež bez výraznej zmeny oproti minulému roku. Najvýraznejší podiel na nich tvorí stále účet 364-Záväzky voči spoločníkom, ktorý predstavuje cca. 91% celkových záväzkov podniku.

V krátkodobých záväzkoch z obchodného styku došlo k rastu o 80%, pričom celková výška záväzkov z obchodného styku je v rámci splatnosti.

Spoločnosť vytvára sociálny fond podľa *Zákona o sociálnom fonde* a využíva prostriedky sociálneho fondu ako príspevkov na stravovanie zamestnancov. V rámci časového rozlíšenia v pasívach spoločnosť nevykazuje žiadne hodnoty.

Výsledok hospodárenia v roku 2019 je odrazom hospodárnosti jednotlivých činností podniku, znázornených v tabuľke výkazu ziskov a strát:

	31.12.2019	31.12.2018	2019/2018	
			+/-	%
Tržby z predaja tovaru	2 661 271	2 554 366	106 905	4,19%
Náklady vynaložené na obstaranie predaného tovaru	2 022 305	1 890 013	132 292	7,00%
<b>Obchodná marža</b>	<b>638 966</b>	<b>664 353</b>	<b>-25 387</b>	<b>-3,82%</b>
<b>Výroba</b>	<b>831</b>	<b>1 068</b>	<b>-237</b>	<b>-22,19%</b>
Tržby z predaja vlastných výrobkov a služieb	831	1 068	-237	-22,19%
Výrobná spotreba	162 652	159 171	3 481	2,19%
Spotreba materiálu, energie a ostatných	45 052	37 950	7 102	18,71%
Služby	117 600	121 221	-3 621	-2,99%
<b>Pridaná hodnota</b>	<b>476 314</b>	<b>506 250</b>	<b>-29 936</b>	<b>-5,91%</b>
Osobné náklady	221 575	220 987	588	0,27%
Mzdové náklady	161 707	160 798	909	0,57%
Náklady na sociálne zabezpečenie	56 264	56 078	186	0,33%
Sociálne náklady	3 604	4 111	-507	-12,33%
Dane a poplatky	9 007	8 867	140	1,58%
Odpisy dlhodobého nehmotného majetku a	23 942	23 942	0	0,00%
Tvorba a zúčtovanie opravných položiek k	1 491	-304	1 795	
Ostatné výnosy z hospodárskej činnosti	3 118	777	2 341	301,29%
Ostatné náklady na hospodársku činnosť	6 983	7 519	-536	-7,13%
<b>Výsledok hospodárenia z hospodárskej činnosti</b>	<b>217 265</b>	<b>246 016</b>	<b>-28 751</b>	<b>-11,69%</b>
Výnosové úroky	0	0	-	-
Kurzové zisky	0	0	-	-
Kurzové straty	14	0	-	100%
Ostatné výnosy z finančnej činnosti	0	0	-	-
Ostatné náklady na finančnú činnosť	14	1 296	-1 282	-98,92%
<b>Výsledok hospodárenia z finančnej činnosti</b>	<b>-14</b>	<b>-1 296</b>	<b>-1 282</b>	<b>-98,92%</b>
Daň z príjmov z bežnej činnosti	45 649	51 417	-5 768	-11,22%
- splatná	45 649	51 417	-5 768	-11,22%
- odložená	0	0	-	-
<b>Výsledok hospodárenia z bežnej činnosti pred zdanením</b>	<b>217 251</b>	<b>244 720</b>	<b>-27 469</b>	<b>-11,22%</b>
<b>Výsledok hospodárenia za účtovné obdobie</b>	<b>171 602</b>	<b>193 303</b>	<b>-21 701</b>	<b>-11,23%</b>

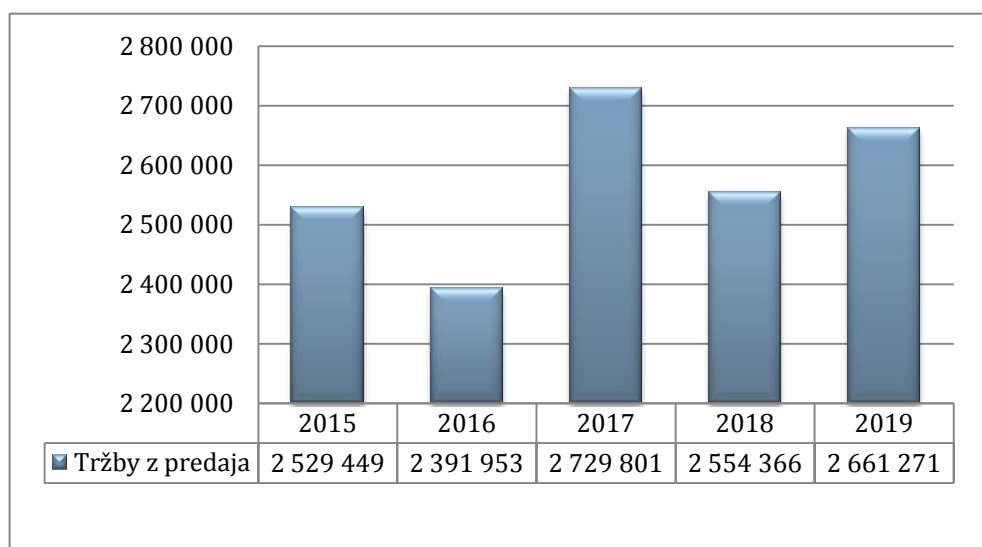
Tab. 3 : Výkaz ziskov a strát k 31.12.2019

V roku 2019 spoločnosť dosiahla tržby z predaja tovarov v hodnote 2,66 mil. EUR, z čoho náklady na obstaranie predaného tovaru predstavovali 2,02 mil. EUR. Obchodná marža firmy zaznamenala pokles o -25 tis. EUR oproti minulému roku (-3,82 %). Obdobne aj pridaná hodnota vykazuje negatívny vývoj, pokles o -5,91 %.

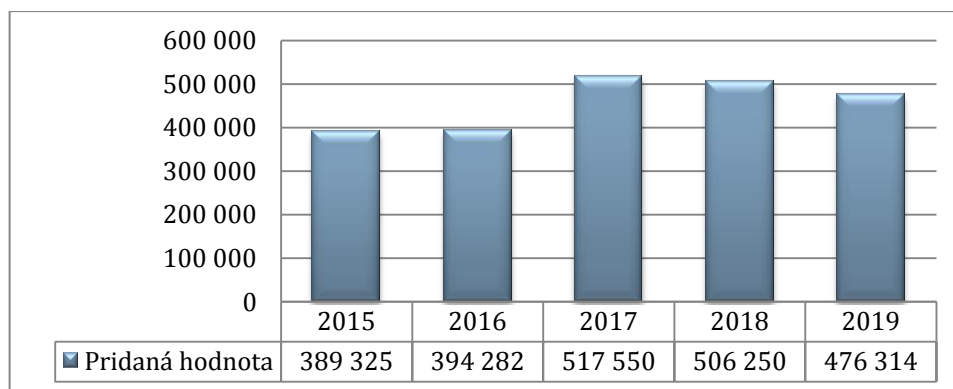
V rámci tržieb z predaja oblasť veľkoobchodného predaja disponuje s cca. 80% zastúpením a maloobchodný predaj má okolo 20% zastúpenie.

V oblasti nákladov na hospodársku činnosť došlo k nepatrnému poklesu na úrovni viac ako 7%.

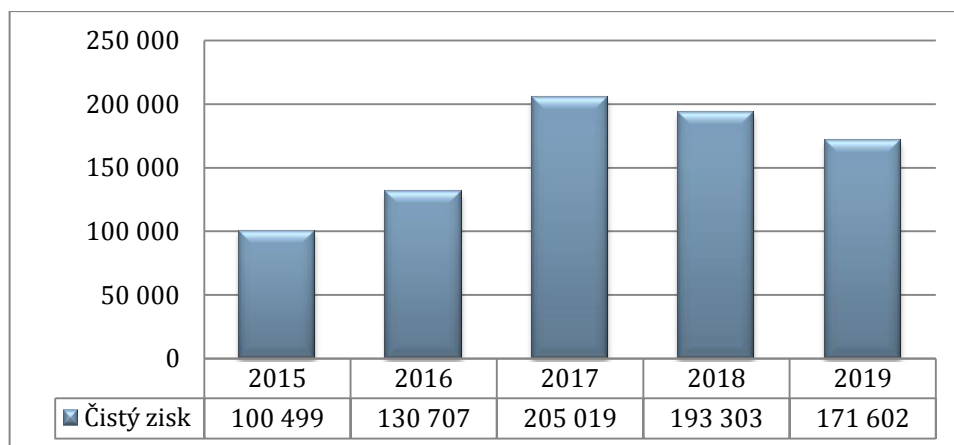
V priloženom prehľade ukazovateľov výsledkových účtov sa nachádza porovnanie tohtoročných výsledkov vo vzťahu k predchádzajúcim rokom:



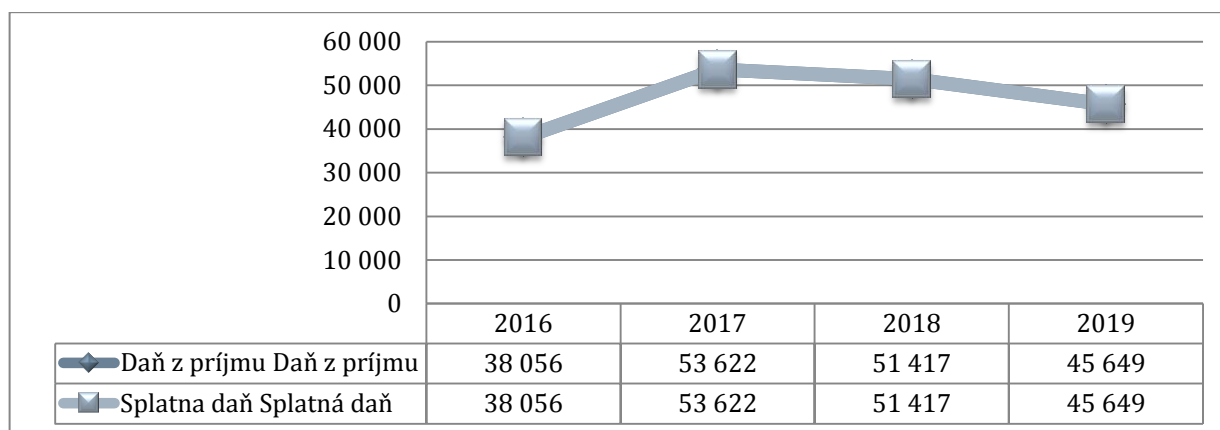
Graf 6 : Historický vývoj obratu v rokoch 2015-2019




Graf 7 : Historický vývoj pridanej hodnoty v rokoch 2015-2019



Graf 8 : Historický vývoj čistého zisku v rokoch 2015-2019



Graf 9: Daň z príjmu a splatná daň v rokoch 2015-2019



Graf 10: Rozdelenie tržieb a výnosov za rok 2019

Bližšie informácie o pohľade peňažných tokov poskytuje výkaz cash flow za roky 2019 a 2018:

	31.12.2019	31.12.2018
<b>Výsledok hospodárenia z bežnej činnosti pred zdanením daňou z príjmov (+/-)</b>	<b>217 251</b>	<b>244 720</b>
Nepeňažné operácie ovplyvňujúce výsledok hospodárenia	23 490	24 994
Odpisy dlhodobého nehmotného majetku a dlhodobého hmotného majetku (+)	23 942	23 942
Zmena stavu položiek časového rozlíšenia nákladov a výnosov (+/-)	-466	1 052
Úroky účtované do výnosov (-)	0	0
Kurzový zisk vyčíslený k peňažným prostriedkom a peňažným ekvivalentom ku dňu, ku ktorému sa zostavuje účtovná závierka (-)	0	0
Kurzová strata vyčíslená k peňažným prostriedkom a peňažným ekvivalentom ku dňu, ku ktorému sa zostavuje účtovná závierka (+)	14	0
Vplyv zmien stavu pracovného kapitálu, ktorým sa na účely tohto opatrenia rozumie rozdiel medzi obežným majetkom a krátkodobými záväzkami s výnimkou položiek obežného majetku, ktoré sú súčasťou peňažných prostriedkov a peňažných ekvivalentov, na výsledok hospodárenia	58 843	-49 758
Zmena stavu pohľadávok z prevádzkovej činnosti (-/+)	40 059	107 864
Zmena stavu záväzkov z prevádzkovej činnosti (+/-)	433	-153 051
Zmena stavu zásob (-/+)	18 351	-4 571
<b>Peňažné toky z prevádzkovej činnosti s výnimkou príjmov a výdavkov, ktoré sa uvádzajú osobitne v iných častiach prehľadu peňažných tokov (+/-),</b>	<b>299 584</b>	<b>219 956</b>
Prijaté úroky, s výnimkou tých, ktoré sa začleňujú do investičných činností (+)	0	0
Príjmy z dividend a iných podielov na zisku, s výnimkou tých, ktoré sa začleňujú do investičných činností (+)	0	0
Výdavky na vyplatené dividendy a iné podiely na zisku, s výnimkou tých, ktoré sa začleňujú do finančných činností	-193 303	-205 019
Peňažné toky z prevádzkovej činnosti (+/-),	106 281	14 937
Výdavky na daň z príjmov účtovnej jednotky, s výnimkou tých, ktoré sa začleňujú do investičných činností alebo finančných činností (-/+)	-45 649	-51 417
<b>Čisté peňažné toky z prevádzkovej činnosti (+/-),(súčet Z/S + A. 1. až A. 9.)</b>	<b>60 632</b>	<b>-36 480</b>
Výdavky na obstaranie dlhodobého hmotného majetku (-)	0	0
<b>Čisté peňažné toky z investičnej činnosti</b>	<b>0</b>	<b>0</b>
Výdavky na vyplatené dividendy a iné podiely na zisku, s výnimkou tých, ktoré sa začleňujú do prevádzkových činností (-)	0	0
<b>Čisté peňažné toky z finančnej činnosti</b>	<b>0</b>	<b>0</b>
Čisté zvýšenie alebo čisté zníženie peňažných prostriedkov na začiatku účtovného obdobia	60 632	-36 480
Stav peňažných prostriedkov a peňažných ekvivalentov na začiatku účtovného obdobia	85 123	121 603
Stav peňažných prostriedkov a peňažných ekvivalentov na konci účtovného obdobia pred zohľadnením kurzových rozdielov vyčíslených ku dňu, ku ktorému sa zostavuje účtovná závierka (+/-)	145 755	85 123
Kurzové rozdiely vyčíslené k peňažným prostriedkom a peňažným ekvivalentom ku dňu, ku ktorému sa zostavuje účtovná závierka (+/-)	-14	0
<b>Zostatok peňažných prostriedkov a peňažných ekvivalentov na konci účtovného obdobia upravený o kurzové rozdiely vyčíslené ku dňu, ku ktorému sa zostavuje účtovná závierka (+/-)</b>	<b>145 741</b>	<b>85 123</b>

Tab.4: Výkaz cash-flow k 31.12.2019 pri použití nepriamej metódy

Cash flow v roku 2019 bol pozitívny, dosiahol hodnotu 145,7 tis. EUR. Oproti minulému roku to predstavuje približný rast o vyše 70 %. V rámci peňažných tokov z prevádzkovej činnosti dominovali odpisy ako nepeňažné operácie ovplyvňujúce výsledok hospodárenia vo výške 23,9 tis. EUR, zmeny stavu pracovného kapitálu (zásoby, pohľadávky, finančný majetok) vo výške 58,8 tis. EUR a vyplatené podiely na zisku v sume 193 tis. EUR.

Vplyv zmien stavu pracovného kapitálu vyvolal z hľadiska generovania peňažných tokov pozitívne zmeny aj vo vývoji zásob (+18,3 tis. EUR), pohľadávok (+40 tis. EUR) a záväzkov(+433 EUR).

V dôsledku uvedených zmien čisté peňažné toky z prevádzkovej činnosti zaznamenali medziročný rast na hodnotu 60,63 tis. EUR.

V roku 2019 neboli vynaložené žiadne výdavky na obstaranie dlhodobého hmotného majetku. Spoločnosť vykazuje ku koncu účtovného obdobia 2019 zostatok peňažných prostriedkov a peňažných ekvivalentov vo výške 145,7 tis. EUR. Túto sumu má spoločnosť uloženú na bežnom účte, resp. v podnikovej pokladnici.

Spoločnosť v roku 2019 pokračovala naďalej v zefektívnení manažmentu peňažných tokov. Tieto kroky boli zamerané na synchronizáciu peňažných tokov, na zrýchlenie inkasa pohľadávok a riadenie platieb. Stanovili sa preventívne saldá pre prípad neočakávaných fluktuácií.

Vývoj najvýznamnejších finančno-ekonomických ukazovateľov je sumarizovaný v tab. č.5:

**Tab. 5: Kľúčové finančné ukazovatele spoločnosti v krátkodobom horizonte**

	31.12.2019	31.12.2018	31.12.2017
Celková likvidita	1,09	1,09	1,05
Čistý pracovný kapitál	61 804	58 846	45 480
Doba obratu zásob	51	54	50
Doba inkasa pohľadávok	30	42	42
Doba úhrady záväzkov	8	10	12
Obrat aktív	0,79	0,69	0,67
Doba obratu aktív	115	133	137
Celková zadlženosť aktív	78,31%	76,29%	78,99%
Úverová zadlženosť aktív	0	0	0
Stupeň finančnej samostatnosti	21,69%	23,71%	21,01%
Finančná páka	4,61	4,22	4,76
Rentabilita celkového kapitálu -ROA	20,76%	22,80%	20,25%
Rentabilita vlastného imania- ROE	95,72%	96,18%	96,39%

Rentabilita tržieb -ROI	20,76%	22,80%	20,25%
-------------------------	--------	--------	--------

Vo finančných ukazovateľoch bol zaznamenaný porovnateľný vývoj s minuloročnými hodnotami. Pri analýze zadĺženosti zistíme, že podnik vo väčšej pomere využíva zdroje získané od spoločníkov.

**Tab. 6: Porovnanie finančných ukazovateľov z pohľadu vývoja v čase**

Ukazovateľ	M.j.	Požadovaný vývoj	2019	2018	Vývoj v čase	
					index	hodnotenie
<b>Ukazovatele rentability</b>						
Rentabilita aktív (ROA)	%	nárast	20,76%	22,80%	0,91	negatívny
Rentabilita vl. imania (ROE)	%	nárast	95,72%	96,18%	0,99	negatívny
Rentabilita tržieb (ROI)	%	nárast	20,76%	22,80%	0,91	negatívny
<b>Ukazovatele likvidity</b>						
Čistý pracovný kapitál	v EUR	nárast	61 804	58 846	1,05	pozitívny
Likvidita II. stupňa	koef.	nárast	0,53	0,50	1,06	pozitívny
Likvidita III. stupňa	koef.	nárast	1,09	1,09	1	naútrálny
<b>Ukazovatele zadĺženosti</b>						
Celková zadĺženosť aktív	%	pokles	78,31%	76,29%	1,02	negatívny
Stupeň finančnej samostatnosti	%	nárast	21,69	23,71%	0,91	negatívny
Úverová zadĺženosť aktív	%	pokles	0	0	0	pozitívny
Úverová zadĺženosť	%	pokles	0	0	0	pozitívny
Finančná páka	koef.	pokles	4,61	4,22	1,09	negatívny
<b>Ukazovatele aktivity</b>						
Obrat aktív	koef.	nárast	0,79	0,69	1,14	pozitívny
Doba obratu aktív	deň	pokles	115	133	0,86	pozitívny
Doba obratu zásob	deň	pokles	51	54	0,94	pozitívny
Doba inkasa pohľadávok	deň	pokles	30	42	0,71	pozitívny
Doba úhrady záväzkov <sup>2</sup>	deň	pokles	8	10	0,80	pozitívny

Predikčné modely naznačujú dobré smerovanie finančnej situácie podniku. Finančno- ekonomickú situáciu firmy po zhrnutí významných faktorov externého a interného prostredia vidíme ako stabilnú.

<sup>2</sup> Neobsahuje účet 364-Závázky voči spoločníkom a členom pri rozdeľovaní zisku

Tab. 7: INDEX BONITY

	31.12.2017	31.12.2018	31.12.2019	Váhy	31.12.2017	31.12.2018	31.12.2019
Cash flow / Cudzí	0,349	0,415	0,373	1,5	0,10	0,10	0,10
Celkový kapitál / Cudzí	1,266	1,311	1,277	0,08	0,11	0,12	0,11
EBT <sup>3</sup> / Celkový kapitál	0,255	0,289	0,263	10	0,34	0,36	0,35
EBT / Celkové ;výkony	0,095	0,096	0,082	5	0,03	0,03	0,02
Zásoby / Aktíva	0,370	0,447	0,437	0,3	0,05	0,05	0,05
Celkové výkony /	2,699	3,015	3,225	0,1	0,62	0,70	0,77
<b>Index bonity</b>					<b>1,24</b>	<b>1,36</b>	<b>1,41</b>
					<b>dobrá finančno- ekonomická situácia</b>	<b>dobrá finančno- ekonomická situácia</b>	<b>dobrá finančno- ekonomická situácia</b>

<sup>3</sup>EBT= Zisk pre zdanením

## NÁVRH NA ROZDELENIE ZISKU

Členovia valného zhromaždenia schválili nasledovný návrh na rozdelenie zisku za rok 2019:

ROZDELENIE HOSPODÁRSKEHO VÝSLEDKU ZA ROK 2017	2019
Hospodársky výsledok za účtovné obdobie pred zdanením	217 251
Daň z príjmu	45 649
HV za účtovné obdobie po zdanení	171 602
Nerozdelený zisk z minulých období	0
HV na rozdelenie	171 602
Zvýšenie zákonného rezervného fondu	0
Zvýšenie základného imania	0
Podiely spoločníkom	171 602
Nerozdelený zisk za účtovné obdobie	-

## INÉ VÝZNAMNÉ INFORMÁCIE O ÚČTOVNEJ JEDNOTKE

a. **Informácie o významných rizikách a neistotách, ktorým je účtovná jednotka vystavená**

Účtovná jednotka je vystavená bežným podnikateľským rizikám súvisiace hlavne s ťažkosťami vymáhania neuhradených pohľadávok zo strany obchodných partnerov.

b. **Informácie o predpokladanom budúcom vývoji činnosti účtovnej jednotky a prognózy vývoja účtovnej jednotky**

Spoločnosť nepredpokladá zásadnú zmenu svojej činnosti, jej zámerom ale bude rozšírenie poskytovania služieb v rámci predmetu podnikania.

c. **Informácie o vplyve činnosti účtovnej jednotky na životné prostredie**

Spoločnosť dodržiava všetky legislatívou stanovené predpisy a nariadenia v súvislosti s ochranou životného prostredia. Účtovná jednotka má podľa §8 ods. 2 a 4 zákona o obaloch povinnosť zabezpečiť zber odpadov a ich zhodnocovanie a recykláciu minimálne v rozsahu záväzných limitov ustanovených v nariadení vlády SR. Oprávnenou organizáciou, ktorá zabezpečuje zber odpadov z obalov vznikajúcich z podnikateľskej činnosti BAUKER, s.r.o. a ich zhodnocovanie a recykláciu je firma NATUR-PACK,a.s. so sídlom Ružová dolina č.6, 821 08 Bratislava.

d. **Informácie o udalostiach osobitného významu, ktoré nastali po skončení účtovného obdobia, za ktoré sa vyhotovuje výročná správa**

Po skončení obdobia, za ktoré sa vyhotovuje výročná správa nenastali žiadne také udalosti, ktoré by mali charakter osobitného významu a zmenili by vykazované informácie.

e. **Informácie o nákladoch na činnosť v oblasti výskumu a vývoja**

Spoločnosť v priebehu roku 2019 nevytlačila žiadne náklady na činnosť v oblasti výskumu a vývoja.

f. **Informácie o nadobúdaní vlastných akcií, dočasných listov, obchodných podielov a akcií, dočasných listov a obchodných podielov materskej účtovnej jednotky podľa §22 zákona o účtovníctve**

Spoločnosť v priebehu roku 2019 nenadobudla žiadne akcie ani dočasné listy alebo obchodné podiely.

g. **Informácie o tom, či má účtovná jednotka organizačnú zložku v zahraničí** : Účtovná jednotka nemá zriadenú zahraničnú organizačnú zložku.