

**A. INFORMÁCIE O ÚČTOVNEJ JEDNOTKE****a) Obchodné meno a sídlo účtovnej jednotky, dátum jej založenia a dátum jej vzniku**

Obchodné meno: **Biotika a.s.**  
 Sídlo: Slovenská Ľupča 566  
 Dátum založenia: 19.4.1992  
 Dátum zápisu do Obchodného registra: 1.5.1992  
 Identifikačné číslo spoločnosti (IČO): 31561900  
 Identifikačné číslo pre DPH: SK 2020452412

**b) Hlavné činnosti spoločnosti sú:**

- výroba, dovoz a distribúcia účinných látok
- obchodná činnosť so všetkými druhmi tovarov, na ktoré nie je potrebné osobitné povolenie
- výroba chemických výrobkov – dezinfekčné prostriedky a ich organické chemikálie
- výroba humánnych liekov, dovoz liekov z tretích štátov a prepúšťanie šarží liekov dovezených z tretích štátov
- výskum a vývoj v oblasti prírodných a technických vied
- výroba kŕmnych doplnkových látok a vývoz do tretích krajín
- výroba potravinárskych výrobkov – nápoje, proteínové látky a ich deriváty
- výroba a predaj kompostov a organického hnojiva
- prenájom nehnuteľností spojený s poskytovaním iných než základných služieb spojených s prenájomom
- prenájom hnutelných vecí

**c) Priemerný počet zamestnancov**

Tabuľka č. 1

Názov položky	Bežné účtovné obdobie	Bezprostredne predchádzajúce účtovné obdobie
Priemerný prepočítaný počet zamestnancov	284	311
Stav zamestnancov ku dňu, ku ktorému sa zostavuje účtovná závierka, z toho:	285	307
Počet vedúcich zamestnancov	26	26

**d) Ručenie spoločnosti v iných účtovných jednotkách**

Spoločnosť nie je neobmedzene ručiacim spoločníkom v iných účtovných jednotkách.

**e) Právny dôvod na zostavenie účtovnej závierky**

Účtovná závierka spoločnosti k 31.12.2019 bola zostavená v zmysle § 18 zákona NR SR č. 431/2002 Z. z. o účtovníctve, za účtovné obdobie od 1. januára 2019 do 31. decembra 2019 v mene EUR.

**f) Dátum schválenia účtovnej závierky za bezprostredne predchádzajúce účtovné obdobie**

Účtovná závierka spoločnosti k 31. decembru 2018 za predchádzajúce účtovné obdobie bola schválená valným zhromaždením spoločnosti dňa 6. mája 2019. Riadne valné zhromaždenie dňa 7. mája 2018 schválilo spoločnosť BDR, spol. s r.o. Banská Bystrica ako audítora na overenie účtovnej závierky za účtovné obdobie od 1. januára 2019 do 31. decembra 2019.

**B. INFORMÁCIE O ZOSTAVOVANÍ KONSOLIDOVANEJ ÚČTOVNEJ ZÁVIERKY**

Spoločnosť vlastní k 31.12.2019 100% balík akcií dcérskej spoločnosti ČOV a.s.. Spoločnosť sa rozhodla nezostavovať konsolidovanú účtovnú závierku už za rok 2010 a nasledujúce obdobia, pretože konsolidované ekonomické ukazovatele sa v minulosti výrazne neodlišovali od individuálnych ekonomických ukazovateľov spoločností Biotika a.s. a jej dcérskych podnikov. Zákon o účtovníctve podľa § 22, odsek 12 umožnil účtovným jednotkám nezostavovať konsolidovanú účtovnú závierku za rok 2010 a nasledujúce obdobia na základe uplatnenia zásady nevýznamnosti a rovnováhy medzi úžitkom a nákladom na získanie konsolidovaných účtovných informácií.

**C. INFORMÁCIE O VÝBORE PRE AUDIT**

V zmysle § 34, Zákona o štatutárnom audite č. 423/2015 Z. z. bola spoločnosť Biotika a.s. povinná zriadiť výbor pre audit, ktorého funkcie plní dozorná rada spoločnosti. Výbor pre audit plní nasledovné funkcie:

- Sleduje zostavovanie účtovnej závierky a dodržiavanie osobitných predpisov o účtovníctve
- Sleduje efektivitu vnútornej kontroly a systémy riadenia rizík v účtovnej jednotke
- Sleduje audit individuálnej účtovnej závierky
- Preveruje a sleduje nezávislosť audítora, predovšetkým služieb poskytovaných audítorom
- Odporúča na schválenie audítora na výkon auditu pre účtovnú jednotku
- Určuje termín audítorovi na predloženie čestného vyhlásenia o jeho nezávislosti

**D. INFORMÁCIE O ÚČTOVNÝCH ZÁSADÁCH A METÓDACH****a) Použité účtovné zásady a účtovné metódy**

Rozpracované v časti E

**b) Údaje vykazané na strane aktív súvahy**

Rozpracované v časti F

**c) Údaje vykazané na strane pasív súvahy**

Rozpracované v časti G

**d) Informácie o výnosoch**

Rozpracované v časti H

**e) Informácie o nákladoch**

Rozpracované v časti I

**f) Informácie o daniach z príjmov**

Rozpracované v časti J

**g) Informácie o podsúvahových účtoch**

Rozpracované v časti K

**h) Informácie o iných aktívach a iných pasívach**

Rozpracované v časti L

**i) Informácie o príjmoch, výhodách členov orgánov účtovnej jednotky a o spriaznených osobách**

Rozpracované v časti M a N

**j) Informácie o skutočnostiach, ktoré nastali medzi dňom, ku ktorému sa zostavuje účtovná závierka a dňom jej zostavenia**

Rozpracované v časti O

**k) Informácie o prehľade zmien vlastného imania**

Rozpracované v časti P

**l) Informácie o prehľade peňažných tokov**

Rozpracované v časti Q

**E. POUŽITÉ ÚČTOVNÉ ZÁSADY A METÓDY****Východiská pre zostavenie účtovnej závierky****a) Účtovná závierka bola zostavená za predpokladu nepretržitého trvania spoločnosti****b) Zmeny účtovných metód a všeobecných účtovných zásad**

V priebehu roku 2019 nedošlo k zmene účtovných metód a všeobecných zásad.

**c) Spôsob oceňovania jednotlivých zložiek majetku a záväzkov v členení :****Dlhodobý nehmotný majetok**

Dlhodobý nehmotný majetok obstarávaný kúpou sa oceňuje obstarávacou cenou, ktorá zahŕňa cenu obstarania a náklady súvisiace s obstaraním (clo, prepravu, montáž, poistné a pod.). Súčasťou obstarávacej ceny dlhodobého nehmotného majetku môžu byť podľa platných postupov účtovania aj úroky z úverov súvisiacich s obstaraním majetku, ktoré vznikli do momentu zaradenia majetku do užívania. Spoločnosť nevykazuje prípadné úroky súvisiace s obstaraním dlhodobého nehmotného majetku ako súčasť jeho obstarávacej ceny. Tieto úroky sa vykazujú v rámci nákladov na bežnú činnosť účtovnej jednotky.

Dlhodobý nehmotný majetok vytvorený vlastnou činnosťou sa oceňuje vlastnými nákladmi. Vlastnými nákladmi sú všetky priame a nepriame náklady vynaložené na vytvorenie dlhodobého nehmotného majetku.

Náklady na výskum sa neaktivujú, účtujú sa do nákladov účtovného obdobia, v ktorom vznikli. Náklady na vývoj sa účtujú do obdobia, v ktorom vznikli vrátane ich aktivácie do majetku spoločnosti. Náklady na vývoj sa musia vzťahovať na jasne definovaný výrobok alebo proces, pri ktorom je možné preukázať technickú realizovateľnosť a možnosť predaja. Predpokladá sa, že spoločnosť má dostatočné zdroje na dokončenie projektu, jeho predaj alebo vnútorné využitie jeho výsledkov. Spoločnosť je schopná spoľahlivo oceniť náklady na vývoj súvisiace s jeho obstaraním v priebehu vývoja. Tieto náklady na vývoj sa následne po splnení vyššie uvedených predpokladov aktivujú, ak ich suma neprevyší sumu, u ktorej je pravdepodobné, že sa získa z budúcich ekonomických úžitkov po odpočítaní ďalších nákladov vývoja, predaja a administratívnych nákladov, ktoré sa týkajú priamo marketingu výrobkov a procesov.

Podľa § 28, odsek 4 zákona o účtovníctve musí účtovná jednotka odpísať aktivované náklady na vývoj do 5 rokov od ich obstarania. Spoločnosť odpisuje všetky položky dlhodobého nehmotného majetku s výnimkou softvéru 4 roky. Odpisy dlhodobého nehmotného majetku sú stanovené podľa predpokladanej doby používania a predpokladaného priebehu opotrebenia. Odpisovať sa začína v mesiaci, ktorý nasleduje po mesiaci zaradenia dlhodobého nehmotného majetku do používania. Ostatný dlhodobý nehmotný majetok, ktorého obstarávacia cena (resp. vlastné náklady) je 2 400 EUR a nižšia, bol zúčtovaný jednorázovo do nákladov na služby pri uvedení do používania. Predpokladaná doba používania, metóda odpisovania a sadzba pre odpis sú uvedené v nasledujúcej tabuľke:

Tabuľka č. 2

	Predpokladaná doba používania v rokoch	Metóda odpisovania	Ročná odpisová sadzba v %
Aktivované náklady na vývoj	2 až 4	Lineárna	25-50
Softvér	4 až 10	Lineárna	10 až 25
Oceniteľné práva	4	Lineárna	25

### Dlhodobý hmotný majetok

Dlhodobý hmotný majetok obstarávaný sa oceňuje obstarávacou cenou, ktorá zahŕňa cenu obstarania a náklady súvisiace s obstaraním (clo, prepravu, montáž, poistné a pod.). Súčasťou obstarávacej ceny dlhodobého hmotného majetku môžu byť podobne ako pri dlhodobom nehmotnom majetku úroky z úverov súvisiacich s obstaraním majetku, ktoré vznikli do momentu zaradenia majetku do užívania. Spoločnosť tento alternatívny postup doteraz neuplatnila. Do dlhodobého hmotného majetku patrí majetok, ku ktorému má účtovná jednotka vlastnícke právo. Odpisy dlhodobého hmotného majetku sú stanovené podľa predpokladanej doby jeho používania a predpokladaného priebehu jeho opotrebovania. Dlhodobý hmotný majetok sa začína odpisovať prvým dňom mesiaca nasledujúceho po uvedení dlhodobého majetku do používania s výnimkou majetku obstaraného formou finančného prenájmu (lízingu), ktorého odpis začína dňom zaradenia. Ostatný dlhodobý hmotný majetok, ktorého obstarávacia cena (resp. vlastné náklady) je 1 700 EUR a nižšia, je zaúčtovaný jednorázovo do spotreby pri uvedení do používania. O tomto majetku je vedená operatívna evidencia. To platí aj pre technické zhodnotenie, ktoré nesplní predpísanú hranicu. V odôvodnených prípadoch môže účtovná jednotka vykazovať takúto položku ako súčasť dlhodobého hmotného majetku a odpisovať ju. Predpokladaná doba používania (v rokoch), metóda odpisovania a odpisová sadzba sú uvedené v nasledujúcej tabuľke:

Tabuľka č. 3

	Predpokladaná doba používania v rokoch	Metóda odpisovania	Ročná odpisová sadzba v %
Stavby	20 až 50	Lineárna	2 až 5
Stroje, prístroje a zariadenia	4 až 15	Lineárna	6,7 až 25
Dopravné prostriedky	4 až 8	Lineárna	12,5 až 25
Inventár	6 až 8	Lineárna	12,5 až 16,67

Odhadovaná doba životnosti a objektivnosť odpisových plánov je prehodnotená na konci každého účtovného obdobia. V prípade zníženia užitočnej hodnoty dlhodobého majetku zisteného pri inventarizácii, pokiaľ je zistená užitočná hodnota dlhodobého majetku výrazne nižšia ako jeho ocenenie v účtovníctve po odpočítaní oprávok, je k tomuto majetku vytvorená opravná položka, ktorá zohľadňuje toto dočasné zníženie hodnoty.

### Cenné papiere a podiely

Spoločnosť oceňuje podiely v iných spoločnostiach prostredníctvom metódy vlastného imania. O možnosti oceňovania podielov touto metódou hovorí § 27 zákona o účtovníctve. Podľa ustanovení § 14, odsek 12 a odsek 18 postupov účtovania sa pri uplatnení metódy vlastného imania postupuje tak, že hodnota podielu na základnom imaní sa ku dňu, ku ktorému sa zostavuje účtovná závierka, upraví na alikvotnú hodnotu podielu na vlastnom imaní tejto spoločnosti. Podiel v dcérskom podniku nie je v cudzej mene. Spoločnosť nevykazuje k 31.12.2019 žiadne iné položky dlhodobého finančného majetku.

### Zásoby

Zásoby nakupované sa oceňujú obstarávacou cenou, ktorá zahŕňa cenu obstarania a náklady súvisiace s obstaraním (clo, prepravu, manipulačné služby a pod.). Súčasťou obstarávacej ceny zásob nie sú úroky z úverov. Prijem na sklad sa uskutočňuje v skutočných cenách a vyskladnenie v priemerných cenách. Zásoby vytvorené vlastnou činnosťou sa oceňujú vlastnými nákladmi nasledovne:

- nedokončená výroba – priamymi materiálovými nákladmi (priamy materiál)
- polotovary vlastnej výroby - vlastnými nákladmi výroby (priamy materiál, priame mzdy, ostatné priame náklady, energie a výrobná réžia)
- hotové výrobky – vlastnými nákladmi výroby

Zásoby sa v účtovnej závierke vykazujú v ocenení nižšom z obstarávacej ceny (nakupované zásoby) alebo vlastných nákladov (zásoby vytvorené vlastnou činnosťou) alebo čistej realizačnej hodnoty. Opravné položky k zásobám sa tvoria, ak je opodstatnené predpokladať, že budúce ekonomické úžitky z tohto majetku budú nižšie ako ich ocenenie v účtovníctve.

### Zákazková výroba

Výroba spoločnosti vykazuje prvky štandardizovanej výroby. Žiadna dielčia podnikateľská činnosť spoločnosti Biotika a.s. nespĺňa charakter zákazkovej výroby a preto o nej spoločnosť neúčtuje.

### Pohľadávky

Pohľadávky pri ich vzniku sa oceňujú menovitou hodnotou. Postúpené pohľadávky sa oceňujú obstarávacou cenou vrátane nákladov súvisiacich s obstaraním. Zníženie ocenenia pohľadávok prostredníctvom tvorby opravných položiek sa tvorí k pochybným pohľadávkam a nevymožiteľným pohľadávkam.

### Peňažné prostriedky a ceniny

Peňažné prostriedky a ceniny sa oceňujú ich menovitou hodnotou. Peňažné prostriedky a peňažné ekvivalenty zahŕňajú peňažnú hotovosť, bežné a termínované vklady v bankách. Kontokorentný úver je vykazovaný samostatne medzi krátkodobými bankovými úvermi.

### Náklady budúcich období a príjmy budúcich období

Náklady budúcich období a príjmy budúcich období sa vykazujú vo výške, ktorá je potrebná na dodržanie zásady vecnej a časovej súvislosti s účtovným obdobím.

### Závázky

Závázky pri ich vzniku sa oceňujú menovitou hodnotou. Závázky pri ich prevzatí sa oceňujú obstarávacou cenou.

### Rezervy

Rezervy sú záväzky s neurčitým časovým vymedzením alebo výškou, všeobecne sa tvoria na krytie známych rizík alebo strát z podnikania. Oceňujú sa v očakávanej výške záväzku, z ktorého vyplýva dostatočne pravdepodobný odliv ekonomických úžitkov spoločnosti. Spoločnosť vytvára nasledovné druhy rezerv:

#### Rezervy na materiál

Vytvárajú sa v prípade, ak spoločnosť očakáva v nasledujúcom období odliv ekonomických úžitkov, ktorý súvisí s nákladmi na materiál za predchádzajúce obdobie.

#### Rezervy na služby

Spoločnosť tvorí ku koncu účtovného obdobia rezervy na služby, ktoré sa týkajú daného účtovného obdobia. Ide najmä o rezervy na overenie, zverejnenie účtovnej závierky a na ostatné náklady na poskytnuté služby.

#### Rezerva na zamestnanecké požitky

Tieto rezervy sa tvoria na odstupné a odchodné zamestnancov vrátane súvisiacich odvodov do štátneho rozpočtu a zdravotných poisťovní v súlade so zákonníkom práce a kolektívnou zmluvou. Na výpočet tejto rezervy sa využívajú poistno-matematické metódy, ktoré berú do úvahy publikované empirické údaje napríklad o úmrtnosti obyvateľstva a miere fluktuácie.

#### Rezervy na osobné náklady

Spoločnosť tvorí v rámci týchto rezerv rezervu na náklady na náhradu mzdy za nevyčerpané dovolenky vrátane súvisiacich odvodov, ktoré si zamestnanci nevyčerпали v období, v ktorom na ne mali nárok. Z dôvodu vyplácania pohyblivej zložky mzdy zamestnancov mesiac pozadu sa vytvára pre dodržanie aktuálneho princípu účtovania nákladov a výnosov rezerva na pohyblivú zložku.

### Rezerva na vypustené emisné kvóty

Spoločnosť bezodplatne nadobudla emisné kvóty podľa Európskej schémy obchodovania s emisiami. Kvóty sú poskytované na ročnej báze a požaduje sa, aby obchodná spoločnosť vrátila kvóty zodpovedajúce skutočne vypusteným emisiám. Bezodplatne nadobudnuté emisné kvóty sú ocenené v reálnej obstarávacej cene v deň ich pripísania. Emisné kvóty nakúpené sú ocenené v obstarávacej cene. Rezerva na emisné kvóty sa tvorí vo výške rozdielu známeho množstva vypustených emisií do ovzdušia od prvého dňa do konca kalendárneho roka a zostatku emisných kvót ku koncu účtovného obdobia.

### Výdavky budúcich období a výnosy budúcich období

Výdavky budúcich období a výnosy budúcich období sa vykazujú vo výške, ktorá je potrebná na dodržanie zásady vecnej a časovej súvislosti s účtovným obdobím.

### Deriváty, majetok a záväzky zabezpečené derivátmi

Spoločnosť na zabezpečenie kurzových rizík a iných rizík súvisiacich s podnikaním nevyužíva zabezpečovacie nástroje vo forme derivátov a žiadna položka majetku nie je zabezpečená derivátmi.

### Prenajatý majetok a majetok obstarávaný na základe zmluvy o kúpe prenajatej veci

Spoločnosť ako nájomca vykazuje majetok obstaraný na základe finančného lízingu ako súčasť dlhodobého majetku. Finančný prenájom je obstaranie dlhodobého hmotného majetku na základe nájomnej zmluvy s dojednaným právom kúpy prenajatej veci za dohodnuté platby počas dohodnutej doby nájmu. Majetok prenajatý formou finančného prenájmu vykazuje ako svoj majetok a odpisuje ho jeho nájomca, nie vlastník. Prijatie majetku nájomcom sa v účtovníctve nájomcu účtuje v deň prijatia majetku na ľarchu príslušného účtu majetku so súvzťažným zápisom v prospech účtu 474 – Záväzky z nájmu vo výške dohodnutých platieb znížených o nerealizované finančné náklady. Súčasťou dohodnutých platieb je aj kúpna cena, za ktorú na konci dohodnutej doby finančného prenájmu prechádza vlastnícke právo k prenajatému majetku z prenajímateľa na nájomcu. Dohodnutá doba nájmu je najmenej 60% doby odpisovania podľa zákona o dani z príjmov. Platba nájomného je alokovaná medzi splátku istiny a finančné náklady, vypočítané metódou efektívnej úrokovej miery. Finančné náklady sa účtujú na ľarchu účtu 562 – Úroky.

Majetok, ktorý spoločnosť využíva pri svojej podnikateľskej činnosti formou operatívneho prenájmu, nevykazuje ako súčasť vlastného majetku v účtovníctve. O tomto majetku je vedená iba operatívna evidencia. Majetok prenajatý na základe operatívneho prenájmu vykazuje ako svoj majetok jeho vlastník, nie nájomca.

### Splatná daň

Spoločnosť sa pri výpočte splatnej dane z príjmov riadi platnými ustanoveniami zákona o dani z príjmov právnických osôb. Kreditné úroky sú zdaňované priamo pri zdroji zrážkovou daňou. Ostatné výnosy spoločností sú zdaňované na základe podaného daňového priznania. Spoločnosť platí mesačné preddavky na daň z príjmov právnických osôb.

### Odložená daň

O odloženej dani sa účtuje z dôvodu existencie nasledovných dočasných rozdielov:

- a) dočasné rozdiely medzi účtovnou hodnotou majetku a účtovnou hodnotou záväzkov vykázanou v súvahe a ich daňovou základňou,
- b) možnosť umorovať daňovú stratu v budúcnosti, ktorou sa rozumie možnosť odpočítať daňovú stratu od základu dane v budúcnosti,
- c) možnosť previesť nevyužitú daňovú odpočty a iné daňové nároky do budúcich období.

Odložená daň z príjmov sa účtuje použitím záväzkovej metódy. O odloženej dani z príjmov sa neúčtuje, ak vzniká pri prvotnom zaúčtovaní majetku alebo záväzku v účtovníctve, ak v čase prvotného zaúčtovania nemá tento účtovný prípad vplyv ani na výsledok hospodárenia ani na základ dane a zároveň nejde o účtovný prípad vznikajúci u kupujúceho pri kúpe podniku alebo časti podniku, u prijímateľa vkladu pri vklade podniku alebo časti podniku alebo u nástupníckej účtovnej jednotky pri zlúčení, splynutí alebo rozdelení. K tomuto odpočítateľnému dočasnému rozdielu a zdaniteľnému dočasnému rozdielu sa odložená daňová pohľadávka a odložený daňový záväzok neúčtujú ani v nasledujúcich účtovných obdobiach.

Odložená daň z príjmov sa stanovuje pomocou daňovej sadzby, ktorá bola známa ku dňu, ku ktorému sa zostavuje účtovná závierka a očakáva sa jej platnosť v čase realizácie príslušnej odloženej daňovej pohľadávky alebo vyrovnania odloženého daňového záväzku. Odložené daňové pohľadávky sa účtujú, ak je pravdepodobné, že v budúcnosti bude generovaný zdaniteľný zisk, voči ktorému sa budú môcť dočasné rozdiely zrealizovať. Spoločnosť neúčtovala o odloženej dani v prípade precenenia podielov v dcérskej spoločnosti metódou vlastného imania, pretože v zmysle ustanovení postupov účtovania materská spoločnosť je schopná ovplyvniť vyrovnanie týchto dočasných rozdielov a nepredpokladá sa ich vyrovnanie v blízkej budúcnosti.

#### Emisné kvóty

Bezodplatné nadobudnutie emisných kvót v konkrétnom roku spoločnosť vykáže ako súčasť jej majetku v ocenení reálnou hodnotou súvzťažne v prospech výnosov budúcich období. Zúčtovanie výnosov budúcich období sa uskutočňuje v časovej a vecnej súvislosti s použitím bezodplatne pripísaných emisných kvót z dôvodu ich predaja alebo tvorby rezervy alebo splnenia odovzdania emisných kvót.

#### Poskytnuté dotácie

Spoločnosť Biotika a.s. uzavrela v roku 2009 so spoločnosťou Joint-Stock Company Valenta Pharmaceuticals zmluvu o vývoji, na základe ktorej spoločnosť získala dotáciu vo výške 200 000 EUR. V roku 2010 bola táto dotácia použitá na obstaranie zariadenia Ultrafiltračná jednotka PALL v hodnote 210 467 EUR. V priebehu odpisovania tohto zariadenia súčasne dochádza k zúčtovaniu alikvotnej časti dotácie do výnosov spoločnosti, čo platí aj pre rok 2019.

V priebehu roka 2013 spoločnosť nadobudla hnuťelný majetok od spoločnosti Wacker Chemie AG, ktorý bol ocenený podľa znaleckého posudku na hodnotu 464 352 EUR. Spoločnosť začala súbežne s účtovaním odpisov k tomuto majetku rozpúšťať alikvotnú časť dotácie do výnosov z prevádzkovej činnosti, čo platí aj pre rok 2019.

V priebehu roka 2019 bola spoločnosti Biotika a.s. preplatená časť investičných nákladov, ktorá súvisela s presunom výrobnéj linky v rámci jej areálu, vo výške 58 850 EUR obchodným partnerom z Izraela. V zmysle postupov účtovania

spoločnosť začala súbežne s účtovaním odpisov k tomuto technickému zhodnoteniu rozpúšťať alikvotnú časť dotácie do výnosov z prevádzkovej činnosti.

### Cudzia mena

Majetok a záväzky vyjadrené v cudzej mene sa prepočítavajú na EUR referenčným výmenným kurzom určeným a vyhláseným Európskou centrálnou bankou alebo Národnou bankou Slovenska v deň predchádzajúci dňu uskutočnenia účtovného prípadu a v účtovnej závierke ku dňu, ku ktorému sa zostavuje účtovná závierka a účtujú sa s vplyvom na výsledok hospodárenia.

### Výnosy

Tržby za vlastné výkony a tovar neobsahujú daň z pridanej hodnoty. Sú tiež znížené o zľavy a zrážky (rabaty, bonusy, skontá, dobropisy a pod.) bez ohľadu na to, či zákazník mal vopred na zľavu nárok, alebo či ide o dodatočne uznanú zľavu.

## F. ÚDAJE VYKÁZANÉ NA STRANE AKTÍV SÚVAHY

## a. Dlhodobý nehmotný majetok

Spoločnosť Biotika a.s. zaradila k 31.12.2019 do dlhodobého nehmotného majetku aktivované náklady na vývoj. Aktivácia sa týkala položiek Polymyxin, a Gramicidin S v celkovej hodnote 184 563 EUR. Na základe inventúry majetku vykonanej k 31.10.2019 bol vyradený dlhodobý nevyužívaný nehmotný majetok v obstarávacej cene 2 650 301 EUR. Zostatková cena vyradeného majetku bola nulová. Žiadne iné zmeny v dlhodobom nehmotnom majetku nenastali.

Tabuľka č. 4

Dlhodobý nehmotný majetok	Bežné účtovné obdobie							
	Aktivované náklady na vývoj	Softvér	Oceneniteľné práva	Goodwill	Ostatný DNM	Obstarávaný DNM	Poskytnuté preddavky na DNM	Spolu
a	b	c	d	e	f	g	h	i
Prvotné ocenenie								
Stav na začiatku účtovného obdobia	7 990 029	1 727 668	709 572	0	0	6 110	0	10 433 379
Prírastky	184 563	0	0	0	0	184 563	0	369 126
Úbytky	2 099 756	0	550 545	0	0	0	0	2 650 301
Presuny	0	0	0	0	0	184 563	0	184 563
Stav na konci účtovného obdobia	6 074 836	1 727 668	159 027	0	0	6 110	0	7 967 641
Oprávkový								
Stav na začiatku účtovného obdobia	7 067 624	1 664 814	709 572	0	0	0	0	9 442 010
Prírastky	457 650	8 979	0	0	0	0	0	466 629
Úbytky	2 099 756	0	550 545	0	0	0	0	2 650 301
Presuny	0	0	0	0	0	0	0	0
Stav na konci účtovného obdobia	5 425 518	1 673 793	159 027	0	0	0	0	7 258 338
Opravné položky								
Stav na začiatku účtovného obdobia	0	0	0	0	0	0	0	0
Prírastky	0	0	0	0	0	0	0	0
Úbytky	0	0	0	0	0	0	0	0
Presuny	0	0	0	0	0	0	0	0
Stav na konci účtovného obdobia	0	0	0	0	0	0	0	0
Zostatková hodnota								
Stav na začiatku účtovného obdobia	922 405	62 854	0	0	0	6 110	0	991 369
Stav na konci účtovného obdobia	649 318	53 875	0	0	0	6 110	0	709 303

Spoločnosť neuzavrela žiadnu poisťovnú zmluvu na krytie rizík v súvislosti so svojím dlhodobým nehmotným majetkom. Obchodná spoločnosť vykonávala v účtovnom období vývojovú činnosť, s ktorou súviseli nasledovné aktivované a neaktivované náklady na vývoj:

- neaktivované náklady na vývoj vynaložené v bežnom účtovnom období sú vo výške 203 598 EUR
- aktivované náklady na vývoj vynaložené v bežnom účtovnom období sú vo výške 184 563 EUR

Náklady na vývoj obsahujú vlastné náklady spoločnosti - mzdy pracovníkov, spotrebu materiálu, režijnú spotrebu, spotrebu energií a pod.. Spoločnosť pracuje na projektoch dlhodob. Hodnota výskumnej hodiny za rok 2019 predstavovala čiastku 19,71 EUR/hod. a za rok 2018 14,05 EUR/hod. Aktivácia nákladov na vývoj sa uskutočňuje mesačne. Nasledujúca tabuľka poskytuje prehľad o štruktúre a vývoji jednotlivých položiek dlhodobého nehmotného majetku za predchádzajúce účtovné obdobie.

Tabuľka č. 5

Dlhodobý nehmotný majetok a	Bezprostredne predchádzajúce účtovné obdobie							
	Aktivované náklady na vývoj b	Softvér c	Oceniteľné práva d	Goodwill e	Ostatný DNM f	Obstarávaný DNM g	Poskytnuté preddavky na DNM h	Spolu i
Prvotné ocenenie								
Stav na začiatku účtovného obdobia	7 662 409	1 727 668	709 572	0	0	6 110	0	10 105 759
Prírastky	327 620	0	0	0	0	327 620	0	655 240
Úbytky	0	0	0	0	0	0	0	0
Presuny	0	0	0	0	0	327 620	0	327 620
Stav na konci účtovného obdobia	7 990 029	1 727 668	709 572	0	0	6 110	0	10 433 379
Oprávky								
Stav na začiatku účtovného obdobia	6 670 509	1 655 831	709 572	0	0	0	0	9 035 912
Prírastky	397 115	8 983	0	0	0	0	0	406 098
Úbytky	0	0	0	0	0	0	0	0
Presuny	0	0	0	0	0	0	0	0
Stav na konci účtovného obdobia	7 067 624	1 664 814	709 572	0	0	0	0	9 442 010
Opravné položky								
Stav na začiatku účtovného obdobia	0	0	0	0	0	0	0	0
Prírastky	0	0	0	0	0	0	0	0
Úbytky	0	0	0	0	0	0	0	0
Presuny	0	0	0	0	0	0	0	0
Stav na konci účtovného obdobia	0	0	0	0	0	0	0	0
Zostatková hodnota								
Stav na začiatku účtovného obdobia	991 900	71 837	0	0	0	6 110	0	1 069 847
Stav na konci účtovného obdobia	922 405	62 854	0	0	0	6 110	0	991 369

Tabuľka č. 6

Dlhodobý nehmotný majetok	Hodnota za bežné účtovné obdobie
Dlhodobý nehmotný majetok, na ktorý je zriadené záložné právo	0

**b. Dlhodobý hmotný majetok**

Spoločnosť Biotika a.s. investovala v roku 2019 do technického zhodnotenia budov a stavieb 14 360 EUR a do nákupu strojov a zariadení 566 209 EUR. Z uvedenej sumy v hodnote 378 190 EUR bol do majetku zaradený lyofilizátor, ktorý bol obstaraný na lízing. Z hodnoty nákupu strojov a zariadení boli tiež vo výške 51 515 EUR odkúpené zariadenia od spoločnosti LONZA BIOTEC s.r.o., ktoré sa nachádzali v priestoroch Biotiky a.s. a od 31.12.2015 sa nepoužívali. Uvedené zariadenia boli preradené na výrobný závod, kde budú využívané.

V decembri 2019 vyraďovacia komisia vyradila nepotrebné stroje a zariadenia v nulovej zostatkovej hodnote, obstarávacia cena vyradených zariadení bola 271 301 EUR.

V roku 2019 boli predané spolu tri byty a dve garážové státi s pozemkami v predajnej cene 301 025 EUR. Obstarávacia cena bytov a garážových státí bola 292 503 EUR, zostatková cena bola 243 452 EUR. Obstarávacia aj zostatková cena pozemkov k bytom a garážovým státiam bola spolu 2 857 EUR.

Ďalej bol uskutočnený predaj pozemkov č. 275/16 a 275/17 KU Slovenská Ľupča v predajnej cene 795 EUR. Obstarávacia aj zostatková cena predaných pozemkov bola 58 EUR.

Dlhodobý hmotný majetok spoločnosti je poistený pre prípad škôd spôsobených krádežou, živelnou udalosťou, vodou z vodovodných zariadení a podobnými udalosťami do poistnej sumy 107 734 535 EUR. Z uvedenej sumy v hodnote 123 709 EUR je poistená evidovaná spotreba. O vývoji a štruktúre položiek dlhodobého hmotného majetku za aktuálne ako aj predchádzajúce účtovné obdobie informujú nasledovné tabuľky.

Tabuľka č. 7

Dlhodobý hmotný majetok	Bežné účtovné obdobie								
	Pozemky	Stavby	Samostatné hnutelné veci a súbory hnutelných vecí	Pestovateľské celky trvalých porastov	Základné stádo a ťažné zvieratá	Ostatný DHM	Obstarávaný DHM	Poskytnuté pred-davky na DHM	Spolu
a	b	c	d	e	f	g	h	i	j
Prvotné ocenenie									
Stav na začiatku účtovného obdobia	665 361	24 318 114	56 337 859	0	0	5 690	679 460	0	82 006 484
Prírastky	0	14 360	566 209	0	0	0	172 494	0	753 063
Úbytky	2 915	292 503	271 301	0	0	0	0	0	566 719
Presuny	0	0	0	0	0	0	580 569	0	580 569
Stav na konci účtovného obdobia	662 446	24 039 971	56 632 767	0	0	5 690	271 385	0	81 612 259
Oprávkový									
Stav na začiatku účtovného obdobia	0	12 806 954	51 731 987	0	0	0	0	0	64 538 941
Prírastky	0	1 019 007	1 113 513	0	0	0	0	0	2 132 520
Úbytky	0	292 503	271 301	0	0	0	0	0	563 804
Presuny	0	0	0	0	0	0	0	0	0
Stav na konci účtovného obdobia	0	13 533 458	52 574 199	0	0	0	0	0	66 107 657
Opravné položky									
Stav na začiatku účtovného obdobia	0	16 955	0	0	0	0	25 019	0	41 974
Prírastky	0	0	0	0	0	0	25 019	0	25 019
Úbytky	0	1 245	0	0	0	0	0	0	1 245
Stav na konci účtovného obdobia	0	15 710	0	0	0	0	50 038	0	65 748
Zostatková hodnota									
Stav na zač. účtovného obdobia	665 361	11 494 205	4 605 872	0	0	5 690	654 441	0	17 425 569
Stav na konci účtovného obdobia	662 446	10 490 803	4 058 568	0	0	5 690	221 347	0	15 438 854

Tabuľka č. 8

Dlhodobý hmotný majetok	Bezprostredne predchádzajúce účtovné obdobie								
	Pozemky	Stavby	Samostatné hnutelné veci a súbory hnutelných vecí	Pestovateľské celky trvalých porastov	Základné stádo a ťažné zvieratá	Ostatný DHM	Obstarávaný DHM	Poskytnuté pred-davky na DHM	Spolu
a	b	c	d	e	f	g	h	i	j
Prvotné ocenenie									
Stav na začiatku účtovného obdobia	666 681	25 154 012	57 490 666	0	0	5 690	272 386	2 715	83 592 150
Prírastky	0	2 336	465 399	0	0	0	874 809	179 180	1 521 724
Úbytky	1 320	838 234	1 618 206	0	0	0	0	181 895	2 639 655
Presuny	0	0	0	0	0	0	467 735	0	467 735
Stav na konci účtovného obdobia	665 361	24 318 114	56 337 859	0	0	5 690	679 460	0	82 006 484
Oprávk									
Stav na začiatku účtovného obdobia	0	12 279 802	51 675 076	0	0	0	0	0	63 954 878
Prírastky	0	1 365 386	1 675 117	0	0	0	0	0	3 040 503
Úbytky	0	838 234	1 618 206	0	0	0	0	0	2 456 440
Presuny	0	0	0	0	0	0	0	0	0
Stav na konci účtovného obdobia	0	12 806 954	51 731 987	0	0	0	0	0	64 538 941
Opravné položky									
Stav na začiatku účtovného obdobia	0	18 201	0	0	0	0	0	0	18 201
Prírastky	0	0	0	0	0	0	25 019	0	25 019
Úbytky	0	1 246	0	0	0	0	0	0	1 246
Stav na konci účtovného obdobia	0	16 955	0	0	0	0	25 019	0	41 974
Zostatková hodnota									
Stav na zač. účtovného obdobia	666 681	12 856 009	5 815 590	0	0	5 690	272 386	2 715	19 619 071
Stav na konci účtovného obdobia	665 361	11 494 205	4 605 872	0	0	5 690	654 441	0	17 425 569

Na dlhodobý hmotný majetok spoločnosti Biotika a.s. v hodnote 962 342 EUR (nehnutelný majetok) a v hodnote 356 275 EUR (hnutelný majetok) je pre zabezpečenie investičného úveru č. 1 – odkúpenie vlastných akcií, zriadené záložné právo v prospech Tatra banka, a.s.. Táto hodnota predstavuje u nehnuteľného majetku všeobecnú hodnotu súboru budov a pozemkov pod nimi, stanovenú na základe znaleckého posudku a u hnutelného majetku zostatkovú hodnotu hnutelného majetku – stav k 31.12.2019 vo vybraných budovách. Na dlhodobý hmotný majetok spoločnosti Biotika a.s. v hodnote 1 210 000 EUR (nehnutelný majetok) je pre zabezpečenie investičného úveru č. 2 – odkúpenie budovy P-3 zriadené záložné právo v prospech Tatra banka, a.s.. Táto hodnota predstavuje všeobecnú hodnotu súboru budov a pozemku pod ňou, stanovenú na základe znaleckého posudku.

Tabuľka č. 9

Dlhodobý hmotný majetok	Hodnota za bežné účtovné obdobie
Dlhodobý hmotný majetok, na ktorý je zriadené záložné právo	2 528 617

Spoločnosť obstarala v roku 2019 jednu položku dlhodobého hmotného majetku prostredníctvom finančného lízingu. V priebehu roku 2019 bolo niekoľko lízingových zmlúv riadne ukončených. Nižšie uvedená tabuľka poskytuje prehľad zostatku istiny a finančného nákladu k 31.12.2019 a ku koncu predchádzajúceho obdobia.

Tabuľka č. 10

Názov položky	Bežné účtovné obdobie			Bezprostredne predchádzajúce účtovné obdobie		
	Splatnosť			Splatnosť		
	do jedného roka vrátane	od jedného roka do piatich rokov vrátane	viac ako päť rokov	do jedného roka vrátane	od jedného roka do piatich rokov vrátane	viac ako päť rokov
a	B	c	d	e	f	g
Istina	172 982	318 338	0	247 923	491 320	0
Finančný náklad	12 895	10 204	0	20 841	23 099	0
<b>Spolu</b>	<b>185 877</b>	<b>328 542</b>	<b>0</b>	<b>268 764</b>	<b>514 419</b>	<b>0</b>

### c. Dlhodobý finančný majetok

Spoločnosť Biotika a.s. vlastní k 31.12.2019 100 %-ný podiel na akciách dcérskej spoločnosti ČOV a.s.. Nižšie uvedená tabuľka poskytuje informácie týkajúce sa týchto dcérskych spoločností.

Tabuľka č. 11

Obchodné meno a sídlo spoločnosti, v ktorej má ÚJ umiestnený DFM	Bežné účtovné obdobie				
	Podiel ÚJ na ZI v %	Podiel ÚJ na hlasovacích právach v %	Hodnota vlastného imania ÚJ, v ktorej má ÚJ umiestnený DFM	Výsledok hospodárenia ÚJ, v ktorej má ÚJ umiestnený DFM	Účtovná hodnota DFM
a	b	c	d	e	f
<b>Dcérske účtovné jednotky</b>					
ČOV a.s.	100	100	5 739 016	-558 310	5 739 016
Dlhodobý finančný majetok spolu	x	x	x	x	

Spoločnosť oceňuje tento majetok prostredníctvom metódy vlastného imania (ďalej len MVI), o ktorej hovorí § 27 odsek 8 Zákona o účtovníctve č. 431/2002 Z.z. v znení neskorších úprav. Tento paragraf umožňuje oceňovať podiel v dcérskych spoločnostiach alternatívne prostredníctvom metódy vlastného imania (ďalej len MVI) reálnou hodnotou. Preceňovanie touto metódou nesmie byť výberového charakteru a účtovná jednotka ho musí použiť už aj v ďalších nasledujúcich účtovných obdobiach po období, v ktorom bola MVI použitá po prvý raz. Podľa ustanovení § 14, odsek 12 a odsek 18 postupov účtovania sa pri uplatnení MVI postupuje tak, že hodnota podielu na základnom imaní sa ku dňu, ku ktorému sa zostavuje účtovná závierka, upraví na hodnotu zodpovedajúcu miere účasti účtovnej jednotky na vlastnom imaní tejto spoločnosti. Na precenenie podielov v dcérskych podnikoch sa viaže aj účtovanie o odloženej dani z príjmov. Spoločnosť spĺňa v zmysle § 10, ods. 18, písm. a, b postupov účtovania podmienky na oslobodenie od účtovania odloženej dane z tohto precenenia podielov. V zmysle tohto paragrafu je spoločnosť schopná ovplyvniť vyrovnanie týchto dočasných rozdielov z precenenia podielu a je dostatočne pravdepodobné, že tieto dočasné rozdiely nebudú vyrovnané v blízkej budúcnosti.

K 30.6.2019 bol podiel v dcérskom podniku ČOV a.s. precenený použitím metódy vlastného imania, pričom odhad vlastného imania dcérskeho podniku ČOV a.s. k 30.6.2019 obsahoval iba odhad splatnej dane. K 31.12.2019 bol následne tento podiel precenený metódou vlastného imania na základe auditovaných údajov.

O vývoji položiek dlhodobého finančného majetku a o jeho štruktúre hovoria nasledovné tabuľky.

Tabuľka č. 12

Dlhodobý finančný majetok	Bežné účtovné obdobie								
	Podielové CP a podiely v DÚJ	Podielové CP a podiely v spoločnosti s podstatným vplyvom	Ostatné dlhodobé CP a podiely	Pôžičky ÚJ v kons. celku	Ostatný DFM	Pôžičky s dobou splatnosti najviac jeden rok	Obstarávaný DFM	Poskytnuté preddavky na DFM	Spolu
a	b	c	d	e	f	g	h	i	j
Prvotné ocenenie									
Stav na začiatku účtovného obdobia	6 598 795	0	0	0	0	0	0	0	6 598 795
Prírastky	0	0	0	0	0	0	0	0	0
Úbytky	859 779	0	0	0	0	0	0	0	859 779
Presuny	0	0	0	0	0	0	0	0	0
Stav na konci účtovného obdobia	5 739 016	0	0	0	0	0	0	0	5 739 016
Opravné položky									
Stav na začiatku účtovného obdobia	0	0	0	0	0	0	0	0	0
Prírastky	0	0	0	0	0	0	0	0	0
Úbytky	0	0	0	0	0	0	0	0	0
Presuny	0	0	0	0	0	0	0	0	0
Stav na konci účtovného obdobia	0	0	0	0	0	0	0	0	0
Účtovná hodnota									
Stav na začiatku účtovného obdobia	6 598 795	0	0	0	0	0	0	0	6 598 795
Stav na konci účtovného obdobia	5 739 016	0	0	0	0	0	0	0	5 739 016

Tabuľka č. 13

Dlhodobý finančný majetok	Bezprostredne predchádzajúce účtovné obdobie								
	Podielové CP a podiely v DÚJ	Podielové CP a podiely v spoločnosti s podstatným vplyvom	Ostatné dlhodobé CP a podiely	Pôžičky ÚJ v kons. celku	Ostatný DFM	Pôžičky s dobou splatnosti najviac jeden rok	Obstarávaný DFM	Poskytnuté preddavky na DFM	Spolu
a	b	c	d	e	f	g	h	i	j
Prvotné ocenenie									
Stav na začiatku účtovného obdobia	6 974 819	0	0	0	0	0	0	0	6 974 819
Prírastky	0	0	0	0	0	0	0	0	0
Úbytky	414 464	0	0	0	0	0	0	0	414 464
Presuny	38 440	0	0	0	0	0	0	0	38 440
Stav na konci účtovného obdobia	6 598 795	0	0	0	0	0	0	0	6 598 795
Opravné položky									
Stav na začiatku účtovného obdobia	0	0	0	0	0	0	0	0	0
Prírastky	0	0	0	0	0	0	0	0	0
Úbytky	0	0	0	0	0	0	0	0	0
Presuny	0	0	0	0	0	0	0	0	0
Stav na konci účtovného obdobia	0	0	0	0	0	0	0	0	0
Účtovná hodnota									
Stav na začiatku účtovného obdobia	6 974 819	0	0	0	0	0	0	0	6 974 819
Stav na konci účtovného obdobia	6 598 795	0	0	0	0	0	0	0	6 598 795

Tabuľka č. 14

Dlhodobý finančný majetok	Hodnota za bežné účtovné obdobie
Dlhodobý finančný majetok, na ktorý je zriadené záložné právo	0

Spoločnosť nevlastní žiadne dlhové CP držané do splatnosti. Žiadna položka dlhodobého finančného majetku nie je predmetom záložného práva a neexistuje žiadne obmedzenie v práve disponovať s ním. Obchodná spoločnosť neposkytla inej obchodnej spoločnosti žiadnu dlhodobú pôžičku.

**d. Zásoby**

Nižšie uvedená tabuľka poskytuje prehľad o vývoji opravných položiek k zásobám v sledovanom účtovnom období.

Tabuľka č. 15

Zásoby a	Bežné účtovné obdobie				
	Stav OP na začiatku účtovného obdobia b	Tvorba OP c	Zúčtovanie OP z dôvodu zániku opodstatnenosti d	Zúčtovanie OP z dôvodu vyradenia majetku z účtovníctva e	Stav OP na konci účtovného obdobia f
Materiál	46 051	0	5 224	13 377	27 450
Nedokončená výroba a polotovary vlastnej výroby	0	0	0	0	0
Výrobky	0	0	0	0	0
Zvieratá	0	0	0	0	0
Tovar	0	0	0	0	0
Nehnutelnosť na predaj	0	0	0	0	0
Poskytnuté preddavky na zásoby	0	0	0	0	0
<b>Zásoby spolu</b>	<b>46 051</b>	<b>0</b>	<b>5 224</b>	<b>13 377</b>	<b>27 450</b>

K zásobám boli v priebehu účtovného obdobia rozpustené opravné položky z dôvodu zániku opodstatnenosti v hodnote 5 224 EUR a z dôvodu vyradenia majetku z účtovníctva v hodnote 13 377 EUR. Nevyskytujú sa podhodnotené položky, t.j. tiché rezervy. Pri tvorbe opravnej položky k materiálu ku koncu roku 2019 sa prihliadalo na jeho úžitkovú hodnotu z hľadiska jeho použiteľnosti najmä pri pomaly obrátkových zásobách a na dobu expirácie. Zásoby sú poistené pre prípad škôd spôsobených krádežou a živelnou pohromou do výšky 5 726 230 EUR. Spoločnosť obstarala v roku 2011 dve garážové stálie v obytnom dome na Bakossovej ulici v Banskej Bystrici. Obstarávacía cena týchto garážových stálií predstavovala spolu 18 284 EUR. V priebehu roku 2016 boli odkúpené príľahlé pozemky k týmto dvom garážovým státiám v celkovej hodnote 154 EUR. Tieto garážové stálie boli obstarané za účelom ďalšieho predaja. Tento bol zrealizovaný v priebehu roku 2019.

Tabuľka č. 16

Nehnutelnosť na predaj	Hodnota
Náklady na obstarávanie nehnuteľnosti na predaj za účtovné obdobie	0
Náklady na obstaranie nehnuteľnosti na predaj od začiatku obstarávania	0

Spoločnosť nevlastní žiadne zásoby, na ktoré by bolo zriadené záložné právo alebo zásoby, pri ktorých by bolo obmedzené právo s nimi nakladať. Podnikateľská činnosť spoločnosti nevykazuje črty zákazkovej výroby vo všeobecnosti, jej výroba je štandardizovaná.

**e. Pohľadávky**

Súčasťou obežného majetku spoločnosti sú aj pohľadávky, ku ktorým sa tvoria opravné položky podľa nasledovnej tabuľky:

Tabuľka č. 17

Pohľadávky a	Bežné účtovné obdobie				
	Stav OP na začiatku účtovného obdobia b	Tvorba OP c	Zúčtovanie OP z dôvodu zániku opodstatnenosti d	Zúčtovanie OP z dôvodu vyradenia majetku z účtovníctva e	Stav OP na konci účtovného obdobia f
Pohľadávky z obchodného styku	56 077	1 445	0	0	57 522
Pohľadávky voči DÚJ a MÚJ	0	0	0	0	0
Ostatné pohľadávky v rámci kons. celku	0	0	0	0	0
Pohľadávky voči spoločníkom, členom a združeniu	0	0	0	0	0
Iné pohľadávky	0	0	0	0	0
<b>Pohľadávky spolu</b>	<b>56 077</b>	<b>1 445</b>	<b>0</b>	<b>0</b>	<b>57 522</b>

Pohľadávky spoločnosti sa vykazujú ako krátkodobé alebo dlhodobé. V rámci pohľadávok sa sleduje aj ich veková štruktúra. Prehľad o vývoji a štruktúre pohľadávok spoločnosti za bežné a predchádzajúce obdobie poskytujú tabuľky č. 18 a č. 19.

Tabuľka č. 18 – Bežné účtovné obdobie

Názov položky a	V lehote splatnosti b	Po lehote splatnosti c	Pohľadávky spolu d
<b>Dlhodobé pohľadávky</b>			
Pohľadávky z obchodného styku	0	0	0
Pohľadávky voči DÚJ a MÚJ	0	0	0
Ostatné pohľadávky v rámci konsolidovaného celku	0	0	0
Pohľadávky voči spoločníkom, členom a združeniu	0	0	0
Iné pohľadávky	0	0	0
<b>Dlhodobé pohľadávky spolu</b>	<b>0</b>	<b>0</b>	<b>0</b>
<b>Krátkodobé pohľadávky</b>			
Pohľadávky z obchodného styku	1 486 153	256 253	1 742 406
Pohľadávky voči DÚJ a MÚJ	2 572	0	2 572
Ostatné pohľadávky v rámci konsolidovaného celku	0	0	0
Pohľadávky voči spoločníkom, členom a združeniu	0	0	0
Ostatné pohľadávky voči prepojeným ÚJ (nevypiatené dividendy z ČOV a.s.)	100 490		100 490
Daňové pohľadávky a dotácie	301 806	0	301 806
Iné pohľadávky	66	0	66

Krátkodobé pohľadávky spolu	1 891 087	256 253	2 147 340
-----------------------------	-----------	---------	-----------

Tabuľka č. 19 – bezprostredne predchádzajúce účtovné obdobie

Názov položky a	V lehote splatnosti B	Po lehote splatnosti c	Pohľadávky spolu d
<b>Dlhodobé pohľadávky</b>			
Pohľadávky z obchodného styku	0	0	0
Pohľadávky voči DÚJ a MÚJ	0	0	0
Ostatné pohľadávky v rámci konsolidovaného celku	0	0	0
Pohľadávky voči spoločníkom, členom a združeniu	0	0	0
Iné pohľadávky	0	0	0
<b>Dlhodobé pohľadávky spolu</b>	<b>0</b>	<b>0</b>	<b>0</b>
<b>Krátkodobé pohľadávky</b>			
Pohľadávky z obchodného styku	1 982 423	581 984	2 564 407
Pohľadávky voči DÚJ a MÚJ	25 854	0	25 854
Ostatné pohľadávky v rámci konsolidovaného celku	0	0	0
Pohľadávky voči spoločníkom, členom a združeniu	0	0	0
Sociálne poistenie	0	0	0
Daňové pohľadávky a dotácie	552 407	0	552 407
Iné pohľadávky	4 378	0	4 378
<b>Krátkodobé pohľadávky spolu</b>	<b>2 565 062</b>	<b>581 984</b>	<b>3 147 046</b>

Spoločnosť vykazuje opravné položky na pochybné pohľadávky z obchodného styku k 31.12.2019 vo výške 57 522 EUR.

Opravné položky k pohľadávkam sa tvorili nasledovným spôsobom:

1. Obchodná spoločnosť tvorila opravnú položku vo výške 100% na pohľadávky po lehote splatnosti nad 360 dní, pretože na základe minulých skúseností sú väčšinou tieto pohľadávky nevyožiteľné.
2. Na pohľadávky po lehote splatnosti 181-360 dní sa vytvorila opravná položka vo výške 50% na základe odhadovanej vymožitelnosti podľa skúseností z minulých období.
3. Na pohľadávky po lehote splatnosti 91-180 dní sa vytvorila opravná položka vo výške 30 %.

Tabuľka č. 20

Opis predmetu záložného práva	Bežné účtovné obdobie	
	Hodnota predmetu záložného práva	Hodnota pohľadávky
Pohľadávky kryté záložným právom alebo inou formou zabezpečenia	0	0

Hodnota pohľadávok, na ktoré sa zriadilo záložné právo	x	0
--	---	---

#### f. Krátkodobý finančný majetok a finančné účty

Tabuľky č. 21 a 22 poskytujú prehľad o štruktúre krátkodobého finančného majetku a finančných účtoch spoločnosti. Tabuľka č. 21 poskytuje prehľad o všetkých položkách krátkodobého finančného majetku a finančných účtoch a tabuľka č. 22 poskytuje prehľad o položkách krátkodobého finančného majetku, s ktorými sa obchoduje. K 31.12.2019 spoločnosť vykazuje v rámci krátkodobého finančného majetku emisné kvóty v celkovej hodnote 315 317 EUR.

Tabuľka č. 21

Názov položky	Bežné účtovné obdobie	Bezprostredne predchádzajúce účtovné obdobie
Pokladnica, ceniny	1 669	2 977
Bežné účty v banke alebo v pobočke zahraničnej banky	4 712 578	4 110 928
Vkladové účty v banke alebo v pobočke zahraničnej banky termínované	0	0
Peniaze na ceste	0	0
Ostatný krátkodobý finančný majetok	315 317	232 271
<b>Spolu</b>	<b>5 029 564</b>	<b>4 346 176</b>

Tabuľka č. 22

Krátkodobý finančný majetok	Bežné účtovné obdobie				Stav na konci účtovného obdobia
	Stav na začiatku účtovného obdobia	Prírastky	Úbytky	Presuny	
a	b	c	d	e	f
Majetkové CP na obchodovanie	0	0	0	0	0
Dlhové CP na obchodovanie	0	0	0	0	0
Emisné kvóty	232 271	305 995	222 949	0	315 317
Dlhové CP so splatnosťou do jedného roka držané do splatnosti	0	0	0	0	0
Ostatné realizovateľné CP	0	0	0	0	0
Obstarávanie krátkodobého finančného majetku	0	0	0	0	0
<b>Krátkodobý finančný majetok spolu</b>	<b>232 271</b>	<b>305 995</b>	<b>222 949</b>	<b>0</b>	<b>315 317</b>

Krátkodobý finančný majetok spoločnosti je tvorený iba emisnými kvótami, ku ktorým nie sú tvorené žiadne opravné položky. V roku 2019 boli pridelené emisné kvóty na rok 2019 a boli vrátené spotrebované emisné kvóty za rok 2018. Tiež došlo k predaju 21 000 ton emisných kvót za jednotkovú cenu 23,50 EUR za tonu. Spoločnosť dosiahla z tejto transakcie zisk vo výške 493 500 EUR. Spoločnosť nevykazuje žiadny krátkodobý finančný majetok, na ktorý by bolo zriadené záložné právo. Iba dlhodobý finančný majetok sa preceňuje na reálnu hodnotu použitím metódy vlastného imania.

**g. Vlastné akcie**

Spoločnosť Biotika a.s. v roku 2019 nenakupovala vlastné akcie a k 31.12.2019 nevlastní žiadne vlastné akcie.

**h. Časové rozlíšenie v aktívach**

Spoločnosť pre dodržanie aktuálneho princípu účtovania nákladov a výnosov do obdobia, ktorého sa vecne a časovo týkajú, vykazuje k 31.12.2019 zostatok na účtoch nákladov a príjmov budúcich období. V prípade nákladov budúcich období ide najmä o časové rozlíšenie nákladov na položky uvedené v tabuľke č. 23.

Tabuľka č. 23

Opis položky časového rozlíšenia	Bežné účtovné obdobie	Bezprostredne predchádzajúce účtovné obdobie
<b>Náklady budúcich období dlhodobé, z toho:</b>	<b>7 687</b>	<b>5 717</b>
Poplatky za registrácie, patenty a ochr. známky	7 687	5 717
<b>Náklady budúcich období krátkodobé, z toho:</b>	<b>91 271</b>	<b>87 144</b>
Poistenie majetku a zodpovednosti za škody	28 273	28 064
Poplatky za registrácie, patenty a ochr. známky	57 001	52 834
Havarijné poistenie vozidiel	694	860
Ostatné	5 303	5 386
<b>Príjmy budúcich období dlhodobé, z toho:</b>	<b>0</b>	<b>0</b>
<b>Príjmy budúcich období krátkodobé, z toho:</b>	<b>0</b>	<b>40</b>
Dobropis	0	0
Havarijné poistenie vozidiel	0	40
Časové rozlíšenie úrokov z pôžičiek spriazneným osobám	0	0
Časové rozlíšenie nároku na zľavu z poistného	0	0

**G. ÚDAJE VYKÁZANÉ NA STRANE PASÍV SÚVAHY****a. Informácie o rozdelení účtovného zisku a vysporiadaní účtovnej straty**

Informácie o rozdelení účtovného zisku a vysporiadaní účtovnej straty poskytuje nižšie uvedená tabuľka.

Tabuľka č. 24

Názov položky	Bezprostredne predchádzajúce účtovné obdobie
Účtovný zisk	1 127 814
<b>Rozdelenie účtovného zisku</b>	<b>Bežné účtovné obdobie</b>
Prídel do zákonného rezervného fondu	112 781
Prídel do štatutárnych a ostatných fondov	0
Prídel do sociálneho fondu	0
Prídel na zvýšenie základného imania	0
Úhrada straty minulých období	0
Prevod na účet nerozdeleného zisku minulých rokov	20 801
Rozdelenie podielu na zisku akcionárom a členom vedenia spoločnosti	994 232
Iné	0
<b>Spolu</b>	<b>1 127 814</b>

**b. Rezervy**

Tabuľka č. 25 poskytuje prehľad o jednotlivých položkách rezerv a ich vývoji za rok 2019. V rámci dlhodobých rezerv spoločnosť vykazuje iba dlhodobú časť rezervy na zamestnanecké požitky. Dlhodobá časť tejto rezervy predstavuje odchodné, ktoré bude vyplácané zamestnancom v budúcnosti v roku ich odchodu do dôchodku. V tabuľke č. 25 neuvádzame prehľad o medzimesačných rezervách, pretože k 31.12.2019 majú nulový zostatok. Medzimesačné rezervy sa tvoria v priebehu roka pre potreby mesačných účtovných závierok, ktoré slúžia pre potreby operatívneho riadenia spoločnosti. Tvorbou a rozpúšťaním medzimesačných rezerv sa zabezpečuje aktuálny princíp pri vykazovaní nákladov a výnosov na mesačnom základe.

Tabuľka č. 25

Názov položky a	Bežné účtovné obdobie				
	Stav na začiatku účtovného obdobia b	Tvorba c	Použitie d	Zrušenie e	Stav na konci účtovného obdobia f
<b>Dlhodobé rezervy, z toho:</b>	<b>121 382</b>	<b>5 638</b>	<b>0</b>	<b>0</b>	<b>127 020</b>
Rezerva na zamestnanecké požitky	121 382	5 638	0	0	127 020
<b>Krátkodobé rezervy, z toho:</b>	<b>426 798</b>	<b>503 634</b>	<b>402 530</b>	<b>2 523</b>	<b>525 379</b>
Rezerva na zamestnanecké požitky	24 102	0	0	2 523	21 579
Rezerva na pohyblivú zložku mzdy vrátane súvisiacich odvodov	84 457	55 593	84 457	0	55 593
Rezerva na nevyčerpané dovolenky	210 755	256 422	210 755	0	256 422
Rezerva na vypustené emisné kvóty za rok	54 035	178 889	54 035	0	178 889
Rezerva na audit IÚZ	7 232	7 248	7 232	0	7 248
Rezerva na tlač výročnej správy za rok 2019	2 646	2 076	2 646	0	2 076
Rezerva na overenie emisií k 31.12.2019	675	750	675	0	750
Rezerva na odmeny z patentov a zlepšovacích návrhov	39 394	0	39 394	0	0
Rezerva na úroky	3 336	756	3 336	0	756
Rezervy na poplatky exekútorov	166	0	0	0	166
Rezerva na popl. za znečisť.ovzd.	0	1 900	0	0	1 900

Pre porovnanie je k dispozícii tabuľka č. 26, ktorá poskytuje prehľad o stave a vývoji tak dlhodobých ako aj krátkodobých rezerv za bezprostredne predchádzajúce účtovné obdobie.

Tabuľka č. 26

Názov položky a	Bezprostredne predchádzajúce účtovné obdobie				
	Stav na začiatku účtovného obdobia B	Tvorba c	Použitie d	Zrušenie e	Stav na konci účtovného obdobia f
Dlhodobé rezervy, z toho:	100 160	21 222	0	0	121 382
Rezerva na zamestnanecké požitky	100 160	21 222	0	0	121 382
Krátkodobé rezervy, z toho:	455 315	402 530	425 705	5 342	426 798
Rezerva na zamestnanecké požitky	29 444	0	0	5 342	24 102
Rezerva na pohyblivú zložku mzdy vrátane súvisiacich odvodov	57 153	84 457	57 153	0	84 457
Rezerva na nevyčerpané dovolenky	206 686	210 755	206 686	0	210 755
Rezerva na vypustené emisné kvóty za rok	55 629	54 035	55 629	0	54 035
Rezerva na audit IÚZ	8 007	7 232	8 007	0	7 232
Rezerva na tlač výročnej správy za rok 2018	2 797	2 646	2 797	0	2 646
Rezerva na overenie emisií k 31.12.2018	675	675	675	0	675
Rezerva na odmeny z patentov a zlepšovacích návrhov	89 516	39 394	89 516	0	39 394
Rezerva na úroky	5 242	3 336	5 242	0	3 336
Rezervy na poplatky exekútorov	166	0	0	0	166

**c. Závazky**

Nižšie uvedená tabuľka zobrazuje prehľad záväzkov spoločnosti podľa doby splatnosti s výnimkou bankových úverov. Súčasťou dlhodobých záväzkov je aj výsledný zostatok odloženého daňového záväzku. Spoločnosť sa podľa § 10, odsek 16 postupov účtovania rozhodla vykazovať iba výsledný zostatok odloženého daňového záväzku poníženého o odloženú daňovú pohľadávku. Bližšie sú odložený daňový záväzok a odložená daňová pohľadávka vysvetlené v samostatnej časti poznámok.

Tabuľka č. 27

Názov položky	Bežné účtovné obdobie	Bezprostredne predchádzajúce účtovné obdobie
<b>Dlhodobé záväzky spolu</b>	<b>1 006 068</b>	<b>1 168 102</b>
Záväzky so zostatkovou dobou splatnosti nad päť rokov	0	0
Záväzky so zostatkovou dobou splatnosti jeden rok až päť rokov	1 006 068	1 168 102
<b>Krátkodobé záväzky spolu</b>	<b>3 223 380</b>	<b>3 619 183</b>
Záväzky so zostatkovou dobou splatnosti do jedného roka vrátane	3 223 365	3 513 368
Záväzky po lehote splatnosti	15	105 815

V tabuľke sú zahrnuté krátkodobé i dlhodobé záväzky vrátane záväzkov voči dcérskym spoločnostiam a ostatným spríazneným osobám. V rámci krátkodobých záväzkov spoločnosť vykazuje sumu 253 821 EUR, ktorá predstavuje zostatok nevyplatených dividend akcionárom za roky 2015, 2016, 2017, 2018. Tento zostatok je tvorený dividendami, pri ktorých si právnické a fyzické osoby neuplatnili nárok na vyplatenie. Časť zostatku je tvorená platbami dividend, ktoré sa vrátili späť na účet spoločnosti z dôvodu, že pôvodný akcionár zmenil svoju adresu, prípadne zomrel a v rámci dedičského konania nedošlo ešte k prechodu vlastníctva na pozostalých, prípadne pozostalí neinformovali Centrálny depozitár cenných papierov SR o tejto zmene. Pri dlhodobých záväzkoch sú v tabuľke zahrnuté aj záväzky zo sociálneho fondu a z lízingu.

**d. Odložený daňový záväzok a odložená daňová pohľadávka**

K 31.12.2019 bol odložený daňový záväzok aktualizovaný o zmenu rozdielu účtovnej a daňovej zostatkovej ceny dlhodobého hmotného majetku súvzťažne s vplyvom na výsledok hospodárenia. Spoločnosť vykazuje odloženú daňovú pohľadávku, pretože je pravdepodobné, že v budúcnosti dosiahne dostatočný daňový základ pre uplatnenie odloženej daňovej pohľadávky. Odložená daňová pohľadávka vznikala z dočasných rozdielov pri opravných položkách k dlhodobému hmotnému majetku, zásobám a pohľadávkam. Dočasné rozdiely, na základe existencie ktorých sa vykazovala odložená daňová pohľadávka, vznikli aj v prípade rezerv a dotácií na nákup dlhodobého hmotného majetku. K 31.12.2019 bola výška odloženej daňovej pohľadávky aktualizovaná súvzťažne s dopadom do výsledku hospodárenia. Prehľad o odloženom daňovom záväzku a pohľadávke poskytuje nasledovná tabuľka.

Tabuľka č. 28

Názov položky	Bežné účtovné obdobie	Bezprostredne predchádzajúce účtovné obdobie
<b>Dočasné rozdiely medzi účtovnou hodnotou majetku a daňovou základňou, z toho:</b>	3 659 442	3 704 881
Odpočítateľné	119 237	127 558
Zdaniteľné	3 540 205	3 577 323
<b>Dočasné rozdiely medzi účtovnou hodnotou záväzkov a daňovou základňou, z toho:</b>	270 491	362 756
Odpočítateľné	270 491	362 756
Zdaniteľné	0	0
<b>Možnosť umorovať daňovú stratu v budúcnosti</b>	0	0
<b>Možnosť previesť nevyužitú daňovú odpočty</b>	0	0
<b>Sadzba dane z príjmov ( v % )</b>	21	21
<b>Odložená daňová pohľadávka</b>	81 843	102 966
<b>Uplatnená daňová pohľadávka</b>	21 123	-1 318
Zaúčtovaná ako náklad	21 123	-1 318
Zaúčtovaná do vlastného imania	0	0
<b>Odložený daňový záväzok</b>	743 443	751 238
<b>Zmena odloženého daňového záväzku</b>	- 7 795	-6 714
Zaúčtovaná ako náklad	- 7 795	-6 714
Zaúčtovaná do vlastného imania	0	0
Iné	0	0

## e. Sociálny fond

Nasledujúca tabuľka poskytuje prehľad o tvorbe a čerpaní sociálneho fondu za rok 2019.

Tabuľka č. 29

Názov položky	Bežné účtovné obdobie	Bezprostredne predchádzajúce účtovné obdobie
<b>Začiatkový stav sociálneho fondu</b>	28 510	17 859
Tvorba sociálneho fondu na ťarchu nákladov	33 805	52 415
Tvorba sociálneho fondu zo zisku	0	0
Ostatná tvorba sociálneho fondu	0	0
<b>Tvorba sociálneho fondu spolu</b>	33 805	52 415
<b>Čerpanie sociálneho fondu</b>	36 185	41 764
<b>Konečný zostatok sociálneho fondu</b>	26 130	28 510

f. **Bankové úvery, pôžičky a krátkodobé finančné výpomoci**

Tabuľka č. 30 poskytuje prehľad o poskytnutých bankových úveroch. V roku 2019 spoločnosť nečerpala žiadny nový úver. Nižšie uvedené úvery sú zabezpečené prevažne dlhodobým majetkom. Bližšia špecifikácia majetku, ktorý je premetom záložného práva, je uvedená v časti F. Údaje vykázané na strane aktív súvahy. Spoločnosť nevydala a ani neplánuje vydať dlhopisy na financovanie svojej činnosti.

Tabuľka č. 30

Názov položky	Mena	Úrok p. a. v %	Dátum splatnosti	Suma istiny v príslušnej mene za bežné účtovné obdobie	Suma istiny v eurách za bežné účtovné obdobie	Suma istiny v príslušnej mene za bezprostredne predchádzajúce účtovné obdobie
a	b	c	d	e	f	g
<b>Dlhodobé bankové úvery</b>						
Tatra banka – splátkový úver na nákup vlastných akcií	EUR	3 mes. EURIBOR + 1,85 % p.a.	31.8.2020	481 323	481 323	2 123 083
Tatra banka- splátkový úver na budovy	EUR	3 mes. EURIBOR + 1,80 % p.a.	31.12.2020	210 000	210 000	450 000
<b>Krátkodobé bankové úvery</b>						
Kontokorentný úver – OTP Banka Slovensko	EUR	1 mes. EURIBOR + 1,60 % p.a.	16.12.2020	1 274	1 274	358 960

Dňa 31.1.2019 bola vykonaná mimoriadna splátka splátkového úveru na nákup vlastných akcií vo výške 1 000 000 EUR. Spoločnosť k 31.12.2019 nevykazuje žiadnu dlhodobú pôžičku a ani žiadne krátkodobé finančné výpomoci. Spoločnosť nevyužíva pri svojej podnikateľskej činnosti na krytie kurzových rizík derivátové zabezpečovacie nástroje.

g. **Časové rozlíšenie v pasivách**

Tabuľka č. 31 poskytuje prehľad o jednotlivých položkách výdavkov a výnosov budúcich období k 31.12.2019 a k 31.12.2018. V rámci výdavkov budúcich období spoločnosť nevykazuje dlhodobé položky.

Tabuľka č. 31

Názov položky	Bežné účtovné obdobie	Bezprostredne predchádzajúce účtovné obdobie
Výdavky budúcich období dlhodobé, z toho:	0	0
Výdavky budúcich období krátkodobé, z toho:	341	17
Časové rozlíšenie lízingov	0	0
Ostatné	341	17
<b>Výnosy budúcich období dlhodobé, z toho:</b>	<b>218 974</b>	<b>209 234</b>
Výnosy budúcich období z relízingov	0	0
Výnosy budúcich období z inventarizačných rozdielov	0	0
Výnosy budúcich období z dotácií na dlhodobý hmotný majetok	77 638	46 000
Výnosy budúcich období z darovaného majetku	141 336	163 234
<b>Výnosy budúcich období krátkodobé, z toho:</b>	<b>181 858</b>	<b>217 726</b>
Výnosy budúcich období z emisných kvót	136 427	178 236
Výnosy budúcich období z relízingov	0	23
Výnosy budúcich období z inventarizačných rozdielov	0	0
Výnosy budúcich období z dotácií na dlhodobý hmotný majetok	16 800	16 800
Výnosy budúcich období z darovaného majetku	21 902	22 018
Výnosy budúcich období z prenosu technol.	6 576	0
Ostatné	153	649

#### h. Prenajatý majetok a majetok obstaraný na základe zmluvy o kúpe prenajatej veci

Spoločnosť obstarala v roku 2019 jednu položku dlhodobého hmotného majetku prostredníctvom finančného lízingu. V priebehu roku 2019 bolo niekoľko lízingových zmlúv riadne ukončených. Prehľad o záväzkoch, ktoré súvisia s obstaraním dlhodobého hmotného majetku prostredníctvom finančného lízingu, poskytuje tabuľka č. 32.

Tabuľka č. 32

Názov položky	Bežné účtovné obdobie			Bezprostredne predchádzajúce účtovné obdobie		
	Splatnosť			Splatnosť		
	do jedného roka vrátane	od jedného roka do piatich rokov vrátane	viac ako päť rokov	do jedného roka vrátane	od jedného roka do piatich rokov vrátane	viac ako päť rokov
a	B	C	d	e	f	g
Istina	172 982	318 338	0	247 923	491 320	0
Finančný náklad	12 895	10 204	0	20 841	23 099	0
<b>Spolu</b>	<b>185 877</b>	<b>328 542</b>	<b>0</b>	<b>268 764</b>	<b>514 419</b>	<b>0</b>

## H. INFORMÁCIE O VÝNOSOCH

## a. Tržby za vlastné výkony, služby a tovar

Nižšie uvedená tabuľka č. 33 zobrazuje tržby za vlastné výkony, služby a tovar za rok 2019 v porovnaní s rokom 2018.

Tabuľka č. 33

Oblasť odbytu a	Substancie		Farmaceutické výrobky, ostatné		Služby	
	Bežné účtovné obdobie B	Bezprostredne predchádzajúce účtovné obdobie C	Bežné účtovné obdobie d	Bezprostredne predchádzajúce účtovné obdobie e	Bežné účtovné obdobie F	Bezprostredne predchádzajúce účtovné obdobie g
Nemecko	9 292 260	12 265 913			5 236	
Slovenská republika	258 772	13 522	521 289	53 913	1 246 240	1 212 946
Ghana	2 017 911					
USA	1 779 449	318 555				396
Rusko	1 520 000	1 825 090				
Francúzsko	731 019	274 300				379
India	580 991	2 590 387				
Taliansko	482 791					
Jordánsko	351 696	151 241				
Kórea	232 575	239 505				
Španielsko	198 496				1 650	3 000
Cyprus	177 316	192 405				
Izrael		16 250			149 302	42 508
Veľká Británia	44 180	1 187 056			30 000	35 000
Holandsko	69 470	58 250				
Česká republika		1 530			53 178	29 580
Poľsko	43 000	12 900				
Egypt	35 320	6 880				
Vietnam	33 600					
Filipíny	31 000					
Grécko	15 300					
Čile	12 285	4 935				
Kanada	5 760	413 676				376
Brazília	4 400	50 849				
Tunisko	3 960					
Bangladéš	2 200					
Belgicko	1 840					
Malajzia	765					
Hong Kong		2 758 285				
Švajčiarsko		1 648 543				
Írsko		558 348				
Sýria		34 000				
Ukrajina		3 300				
Pakistan		1 065				
Indonézia		609				
	<b>17 926 356</b>	<b>24 627 394</b>	<b>521 289</b>	<b>53 913</b>	<b>1 485 606</b>	<b>1 324 185</b>

**b. Zmena stavu zásob vlastnej výroby**

Nižšie uvedená tabuľka poskytuje prehľad o zmene stavu zásob vlastnej výroby vykazaných vo výkaze ziskov a strát.

Tabuľka č. 34

Názov položky A	Bežné účtovné obdobie	Bezprostredne predchádzajúce účtovné obdobie		Zmena stavu vnútroorganizačných zásob	
	Konečný zostatok b	Konečný zostatok c	Začiatkový stav d	Bežné účtovné obdobie E	Bezprostredne predchádzajúce účtovné obdobie f
Nedokončená výroba a polotovary vlastnej výroby	771 481	1 543 180	3 037 617	-771 699	-1 494 437
Výrobky	3 512 439	1 800 339	1 815 164	1 712 100	-14 825
Zvieratá	0	0	0	0	0
<b>Spolu</b>	<b>4 283 920</b>	<b>3 343 519</b>	<b>4 852 781</b>	<b>940 401</b>	<b>-1 509 262</b>
Manká a škody, preexspirované a nepoužiteľné zásoby	x	x	x	0	1 065
Reprezentačné	x	x	x	0	0
Dary	x	x	x	0	0
Iné	x	x	x	1	0
<b>Zmena stavu vnútroorganizačných zásob vo výkaze ziskov a strát</b>	<b>x</b>	<b>x</b>	<b>x</b>	<b>940 402</b>	<b>-1 508 197</b>

**c. Aktivácia nákladov, výnosy z hospodárskej a finančnej činnosti**

Prehľad o výnosoch pri aktivácii nákladov, výnosoch z hospodárskej a finančnej činnosti je uvedený v prehľade nižšie.

Tabuľka č. 35 poskytuje prehľad o aktivácii materiálu, nákladov na vývoj a o aktivácii vnútro podnikových služieb. Zobrazuje aj ostatné významné položky výnosov z hospodárskej alebo finančnej činnosti. Údaje sú prezentované za rok 2019 a rok 2018.

Tabuľka č. 35

Názov položky	Bežné účtovné obdobie	Bezprostredne predchádzajúce účtovné obdobie
<b>Významné položky pri aktivácii nákladov, z toho:</b>	<b>4 388 649</b>	<b>3 627 141</b>
Materiál vytvorený vlastnou činnosťou	4 204 086	3 299 521
Dlhodobý majetok vytvorený vlastnou činnosťou	184 563	327 620
Služby poskytnuté v rámci vlastnej činnosti	0	0
<b>Ostatné významné položky výnosov z hospodárskej činnosti, z toho:</b>	<b>1 071 950</b>	<b>1 079 890</b>
Tržby z predaja dlhodobého majetku a materiálu	417 481	823 415
Výnosy z relízingov	23	276
Výnosy súvisiace s emisnými kvótami	347 803	54 035
Výnosy z prijatých dotácií na obstaranie dlhodobého majetku	42 650	38 819
Prijaté náhrady škôd z poistnej udalosti	0	46 231
Výnosy z dotácií zo ŠR	187 924	0
Ostatné výnosy z hospodárskej činnosti	76 069	117 114
<b>Finančné výnosy, z toho:</b>	<b>806 168</b>	<b>377 953</b>
<i>Kurzové zisky, z toho:</i>	<i>11 197</i>	<i>34 418</i>
Kurzové zisky ku dňu, ku ktorému sa zostavuje účtovná závierka	942	1 297
<i>Ostatné významné položky finančných výnosov, z toho:</i>	<i>794 971</i>	<i>343 535</i>
Tržby z predaja ostatných cenných papierov a podielov (emisné kvóty)	493 500	0
Výnosy z kreditných úrokov a úročenia dlhodobých pohľadávok	0	0
Finančné výnosy z investícií v dcérskych podnikoch	301 469	0
Emisné kvóty – výnosy z derivátov	0	0
Ostatné finančné výnosy	2	343 535
<b>Mimoriadne výnosy:</b>	<b>0</b>	<b>0</b>

V roku 2019 bola spoločnosti Biotika, a.s. poskytnutá z prostriedkov štátneho rozpočtu kompenzácia poplatkov za nákup elektriny za rok 2018 vo výške 187 924 EUR.

V roku 2019 bol uskutočnený predaj 21 000 ton emisných kvót za jednotkovú cenu 23,50 EUR za tonu. Spoločnosť dosiahla z tejto transakcie zisk vo výške 493 500 EUR.

V priebehu roku 2019 valné zhromaždenie dcérskej spoločnosti ČOV a.s. rozhodlo o vyplatení dividend vo výške 301 469 EUR z nerozdeleného výsledku minulých rokov.

#### d. Čistý obrat

Čistý obrat Spoločnosti na účely zistenia povinnosti overenia individuálnej účtovnej závierky auditorom (§ 19 ods. 1 písm. a) zákona o účtovníctve) je uvedený v nasledujúcom prehľade:

Tabuľka č. 36

Názov položky	Bežné účtovné obdobie	Bezprostredne predchádzajúce účtovné obdobie
Tržby za vlastné výrobky	17 926 356	24 627 394
Tržby z predaja služieb	1 485 606	1 324 185
Tržby za tovar	521 289	53 913
Výnosy z nehnuteľnosti na predaj	0	0
Iné výnosy súvisiace s bežnou činnosťou	0	0
<b>Čistý obrat celkom</b>	<b>19 933 251</b>	<b>26 005 492</b>

**I. INFORMÁCIE O NÁKLADOCH**

Tabuľka č. 37 poskytuje prehľad o nákladoch spoločnosti za rok 2019 a rok 2018.

Tabuľka č. 37

Názov položky	Bežné účtovné obdobie	Bezprostredne predchádzajúce účtovné obdobie
<b>Náklady za poskytnuté služby, z toho:</b>	<b>1 322 961</b>	<b>2 449 098</b>
<i>Náklady voči audítorovi, auditorskej spoločnosti, z toho:</i>	<i>27 080</i>	<i>32 745</i>
Náklady za overenie individuálnej účtovnej závierky	27 080	32 745
Iné uisťovacie auditorské služby	0	0
Súvisiace auditorské služby	0	0
Daňové poradenstvo	0	0
Ostatné neauditorské služby	0	0
<i>Ostatné významné položky nákladov za poskytnuté služby, z toho:</i>	<i>1 295 881</i>	<i>2 416 353</i>
Spracovanie a odvoz odpadov	950 727	1 791 752
Nájomné	15 879	36 960
Opravy a údržba	86 583	131 533
Poradenstvo a marketingové služby	0	0
Služby v kooperácii	0	0
Náklady na ostatné služby	242 692	456 108
<b>Ostatné významné položky nákladov z hospodárskej činnosti, z toho:</b>	<b>8 885 182</b>	<b>9 816 057</b>
Osobné náklady	5 753 256	5 881 742
Ostatné dane a poplatky	119 083	237 082
Zostatková cena predaného dlhodobého majetku	246 367	910 901
Zostatková cena predaného materiálu	103 549	12 546
Manká a škody	324	1 130
Emisné kvóty – rezerva a cenový rozdiel	178 889	54 035
Náklady na poistenie	82 306	91 803
Odpisy DHM a DNM vrátane OP k dlhodobému majetku	2 379 474	2 560 799
Ostatné náklady na hospodársku činnosť	21 934	66 019
<b>Finančné náklady, z toho:</b>	<b>250 948</b>	<b>536 710</b>
<i>Kurzové straty, z toho:</i>	<i>23 402</i>	<i>16 429</i>
Kurzové straty ku dňu, ku ktorému sa zostavuje účtovná závierka	2 037	2 178
<i>Ostatné významné položky finančných nákladov, z toho:</i>	<i>227 546</i>	<i>520 280</i>
Predaj cenných papierov	168 914	0
Emisné kvóty – náklady na deriváty	0	0
Náklady na úroky	47 878	95 527
Bankové poplatky a ostatné finančné náklady	10 754	424 753
<b>Mimoriadne náklady:</b>	<b>0</b>	<b>0</b>

Náklady na overenie individuálnej účtovnej závierky za rok 2019 boli zmluvne dohodnuté vo výške 27 000 EUR bez DPH + náklady na dopravu. V roku 2019 bolo reálne vyfakturované za overenie účtovnej závierky 19 832 EUR vrátane cestovného, na zvyšnú časť vrátane cestovného sa tvorila koncoročná rezerva vo výške 7 248 EUR do nákladov spoločnosti. Táto rezerva bude zúčtovaná po obdržaní zvyšných faktúr za audit účtovnej závierky za rok 2019 v prvom polroku 2020.

## J. INFORMÁCIE O DANIACH Z PRÍJMOV

Tabuľka č. 38 poskytuje informácie o položkách odloženého daňového záväzku a odloženej daňovej pohľadávky s bližšou špecifikáciou ich dopadu na výsledok hospodárenia alebo priamo na vlastné imanie za rok 2019 a 2018.

Tabuľka č. 38

Názov položky	Bežné účtovné obdobie	Bezprostredne predchádzajúce účtovné obdobie
Suma odloženej daňovej pohľadávky účtovanej ako náklad alebo výnos vyplývajúca zo zmeny sadzby dane z príjmov	0	0
Suma odloženého daňového záväzku účtovaného ako náklad alebo výnos vyplývajúci zo zmeny sadzby dane z príjmov	0	0
Suma odloženej daňovej pohľadávky týkajúca sa umorenia daňovej straty, nevyužitých daňových odpočtov a iných nárokov, ako aj dočasných rozdielov predchádzajúcich účtovných období, ku ktorým sa v predchádzajúcich účtovných obdobiach odložená daňová pohľadávka neúčtovala	0	0
Suma odloženého daňového záväzku, ktorý vznikol z dôvodu neúčtovania tej časti odloženej daňovej pohľadávky v bežnom účtovnom období, o ktorej sa účtovalo v predchádzajúcich účtovných obdobiach	0	0
Suma neuplatneného umorenia daňovej straty, nevyužitých daňových odpočtov a iných nárokov a odpočítateľných dočasných rozdielov, ku ktorým nebola účtovaná odložená daňová pohľadávka	0	0
Suma odloženej dani z príjmov, ktorá sa vzťahuje na položky účtované priamo na účty vlastného imania bez účtovania na účty nákladov a výnosov	0	0

Tabuľka č. 39

Názov položky a	Bežné účtovné obdobie			Bezprostredne predchádzajúce účtovné obdobie		
	Základ dane b	Daň c	Daň v % d	Základ dane e	Daň f	Daň v % g
Výsledok hospodárenia pred zdanením, z toho:	2 498 136	x	x	1 474 521	x	x
teoretická daň	x	524 609	21	x	309 649	21
Daňovo neuznané náklady	311 217	65 356	21	1 059 410	222 476	21
Výnosy nepodliehajúce dani	-606 235	-127 310	21	-844 697	-177 386	21
Vplyv nevykázananej odloženej daňovej pohľadávky	-	-	-	-	-	-
Umorenie daňovej straty	0	0	21	0	0	21
Zmena sadzby dane	-	-	-	-	-	-
Iné	-	-	-	-	-	-
Spolu	2 203 118	462 655	21	1 689 234	354 739	21
Splätaná daň z príjmov	x	462 655	21	x	354 739	21
Odložená daň z príjmov	x	13 328	21	x	-8 032	21
Celková daň z príjmov	x	475 983	21	x	346 707	21

Za rok 2019 zaplatila spoločnosť Biotika a.s. preddavky na daň z príjmov právnických osôb sumárne vo výške 354 739 EUR na základe poslednej známej daňovej povinnosti.

#### K. INFORMÁCIE O ÚDAJOCH NA PODSÚVAHOVÝCH ÚČTOCH

Tabuľka č. 40

Názov položky	Bežné účtovné obdobie	Bezprostredne predchádzajúce účtovné obdobie
Prenajatý majetok	0	0
Majetok v nájme (operatívny prenájom)	0	0
Majetok prijatý do úschovy	0	0
Pohľadávky z derivátov	0	0
Záväzky z opcii derivátov	0	0
Odpísané pohľadávky	0	0
Pohľadávky z leasingu	0	0
Záväzky z leasingu	0	0
Iné položky	0	0

Spoločnosť vykazuje majetok, ktorý bol nadobudnutý po ukončení leasingov obstaraných do konca roka 2003, k 31.12.2019 je funkčný a nie je zahrnutý do účtovnej evidencie DHM. Spoločnosť na základe dohody o prístupí k záväzku sa stala

dlžníkom popri pôvodnom dlžníkovi dcérskej spoločnosti ČOV a.s. pri dlhodobom investičnom úvere, ktorý spoločnosti ČOV a.s. poskytla OTP Banka Slovensko, a.s.. Stav úveru k 31.12.2019 bol 872 412 EUR.

K 31.12.2019 spoločnosť neevviduje žiadne súdne spory ani exekučné konania o finančné nároky voči nej, ktoré by mohli mať charakter podmienených záväzkov.

Tabuľka č. 41

Druh podmieneného záväzku	Bežné účtovné obdobie	
	Hodnota celkom	Hodnota voči spriazneným osobám
Zo súdnych rozhodnutí	0	0

#### L. INFORMÁCIE O INÝCH AKTÍVACH A PASÍVACH

Spoločnosť neevviduje žiadne položky podmieneného majetku.

#### M. INFORMÁCIE O PRÍJMOCH A VÝHODÁCH ČLENOV ŠTATUTÁRNYCH ORGÁNOV, DOZORNÝCH A INÝCH ORGÁNOV ÚČTOVNEJ JEDNOTKY

Odmeny členov predstavenstva a dozornej rady Spoločnosti z dôvodu výkonu ich funkcie pre Spoločnosť v sledovanom účtovnom období boli vo výške 233 210 EUR (v roku 2018: 193 484) – z toho členom predstavenstva 102 510 EUR a členom dozornej rady 130 700 EUR.

Okrem týchto odmien boli členom predstavenstva vyplatené tantiémy z výsledku po zdanení za rok 2018 a za r. 2016 vo výške 63 333 EUR. Členom dozornej rady boli z výsledku po zdanení za rok 2018 a za r. 2016 vyplatené tantiémy vo výške 113 333 EUR. Spoločnosť neposkytuje súčasným ani minulým členom štatutárnych a dozorných orgánov účtovnej jednotky žiadne iné peňažné alebo nepeňažné výhody vo forme úverov a záruk.

**N. INFORMÁCIE O EKONOMICKÝCH VZŤAHOCH ÚČTOVNEJ JEDNOTKY A SPRIAZNENÝCH OSÔB**

Spoločnosť uskutočnila v priebehu účtovného obdobia nasledujúce transakcie so spriaznenými osobami:

Tabuľka č. 42

Spriaznená osoba	Druh obchodu	Hodnotové vyjadrenie obchodu	
		Bežné účtovné obdobie	Bezprostredne predchádzajúce účtovné obdobie
<b>Transakcie so spriaznenými osobami</b>			
G. V. Pharma a.s., Hlohovec	služby prijaté	0	22 773
	výrobky predané	241 916	5 094
	služby poskytnuté	89 993	68 885
	tovar predaný	442 000	12 000
	majetok predaný	0	217 388
	materiál predaný	1 931	1 791
ČOV a.s., Slovenská Ľupča	investície nakúpené	0	300
	materiál nakúpený	1 067	0
	služby prijaté	952 732	1 793 545
	ost. popl. prijaté	14 425	29 423
	služby poskytnuté	29 271	50 290

Vybrané aktíva a pasíva vyplývajúce z transakcií so spriaznenými osobami sú uvedené v nasledujúcom prehľade:

Tabuľka č. 43

	Bežné účtovné obdobie	Bezprostredne predchádzajúce účtovné obdobie
Pohľadávky z obchodného styku	96 139	38 891
Ostatné pohľadávky v rámci konsolidovaného celku	0	0
<b>Spolu aktíva</b>	<b>96 139</b>	<b>38 891</b>
Závazky z obchodného styku	72 639	220 974
<b>Spolu pasíva</b>	<b>72 639</b>	<b>220 974</b>

IČO 

3	1	5	6	1	9	0	0
---	---	---	---	---	---	---	---

DIČ 

2	0	2	0	4	5	2	4	1	2
---	---	---	---	---	---	---	---	---	---

**O. SKUTOČNOSTI, KTORÉ NASTALI PO DNI, KU KTORÉMU SA ZOSTAVUJE ÚČTOVNÁ ZÁVIERKA,  
DO DŇA ZOSTAVENIA ÚČTOVNEJ ZÁVIERKY**

V období od 31.12.2019 do 31.1.2020 nenastali žiadne ďalšie významné skutočnosti, ktoré by ovplyvnili finančnú situáciu spoločnosti Biotika a.s..



## P. INFORMÁCIE O PREHLADE ZMIEN VLASTNÉHO IMANIA

Tabuľka č. 44

Položka vlastného imania a	Bežné účtovné obdobie					Stav na konci účtovného obdobia f
	Stav na začiatku účtovného obdobia b	Prírastky c	Úbytky d	Presuny e		
Základné imanie	23 233 000	0	0	0	23 233 000	
Vlastné akcie a vlastné obchodné podiely	0	0	0	0	0	
Zmena základného imania	0	0	0	0	0	
Pohľadávky za upísané vlastné imanie	0	0	0	0	0	
Emisné ážio	0	0	0	0	0	
Ostatné kapitálové fondy	0	0	0	0	0	
Zákonný rezervný fond (nedeliteľný fond) z kapitálových vkladov	3 853	0	0	0	3 853	
Oceňovacie rozdiely z precenenia majetku a záväzkov	1 536 296	0	859 779	0	676 517	
Oceňovacie rozdiely z kapitálových účastín	0	0	0	0	0	
Oceňovacie rozdiely z precenenia pri zlúčení, splnutí a rozdelení	0	0	0	0	0	
Zákonný rezervný fond	2 250 578	0	0	112 781	2 363 359	
Nedeliteľný fond	0	0	0	0	0	
Štatutárne fondy a ostatné fondy	0	0	0	0	0	
Nerozdelený zisk minulých rokov	407 435	0	407 435	20 801	20 801	
Neuhradená strata minulých rokov	0	0	0	0	0	
Výsledok hospodárenia bežného účtovného obdobia	1 127 814	2 022 153	994 232	133 582	2 022 153	
Vyplatené dividendy	331 001	1 225 000	1 302 180	0	253 821	
Ostatné položky vlastného imania	0	0	0	0	0	
Účet 491 - Vlastné imanie fyzickej osoby-podnikateľa	0	0	0	0	0	

Základné imanie spoločnosti Biotika a.s. je vo výške 23 233 000 EUR a je rozdelené na 700 000 kusov kmeňových akcií na doručiteľa v zaknihovanej podobe. Základné imanie je celé splatené a menovitá hodnota akcie je 33,19 EUR.

V roku 2019 spoločnosť nenakupovala žiadne vlastné akcie a nedošlo ani k zmene základného imania.

Spoločnosť Biotika a.s. vlastní k 31.12.2019 100 %-ný balík akcií v jej dcérskej spoločnosti ČOV a.s.. Podiel v ČOV a.s. bol precenený metódou vlastného imania aj k 31.12.2019.

O rozdelení výsledku hospodárenia za účtovné obdobie od 1.1.2018 do 31.12.2018 rozhodlo valné zhromaždenie spoločnosti dňa 6. mája 2019. Výsledok hospodárenia po zdanení vo výške 1 127 814 EUR bol zúčtovaný nasledovne:

- tvorba zákonného rezervného fondu vo výške 112 781 EUR
- výplata podielu na zisku akcionárom a členom vedenia spoločnosti vo výške 860 725 EUR, pričom dividendu na akciu bola vo výške 1,75 EUR a odmeny členov orgánov spoločnosti boli vo výške 133 507 EUR
- zvyšná časť vo výške 20 801 EUR bola prevedená na účet nerozdeleného zisku z minulých období. Z nerozdeleného zisku boli vyplatené aj dividendy vo výške 364 276 EUR a tantiémy členom orgánov spoločnosti vo výške 43 159 EUR. Zostatok nerozdeleného zisku z minulých období predstavuje k 31.12.2019 sumu 20 801 EUR

Spoločnosť dosiahla v roku 2019 výsledok po zdanení vo výške 2 022 153 EUR.

Nižšie uvedená tabuľka poskytuje prehľad vývoja vlastného imania v predchádzajúcom období.

Tabuľka č. 45

Položka vlastného imania a	Bezprostredne predchádzajúce účtovné obdobie				
	Stav na začiatku účtovného obdobia b	Prírastky c	Úbytky d	Presuny e	Stav na konci účtovného obdobia f
Základné imanie	23 233 000	0	0	0	23 233 000
Vlastné akcie a vlastné obchodné podiely	0	0	0	0	0
Zmena základného imania	0	0	0	0	0
Pohľadávky za upísané vlastné imanie	0	0	0	0	0
Emisné ážio	0	0	0	0	0
Ostatné kapitálové fondy	0	0	0	0	0
Zákonný rezervný fond (nedeliteľný fond) z kapitálových vkladov	3 853	0	0	0	3 853
Oceňovacie rozdiely z precenenia majetku a záväzkov	1 512 320	301 621	277 645	0	1 536 296
Oceňovacie rozdiely z kapitálových účastín	0	0	0	0	0
Oceňovacie rozdiely z precenenia pri zlúčení, splnutí a rozdelení	0	0	0	0	0
Zákonný rezervný fond	1 961 215	0	0	289 363	2 250 578
Nedeliteľný fond	0	0	0	0	0
Štatutárne fondy a ostatné fondy	0	0	0	0	0
Nerozdelený zisk minulých rokov	43 159	0	0	364 276	407 435
Neuhradená strata minulých rokov	0	0	0	0	0
Výsledok hospodárenia bežného účtovného obdobia	2 893 639	1 127 814	2 240 000	653 639	1 127 814
Vyplatené dividendy	295 186	2 100 000	2 064 185	0	331 001
Ostatné položky vlastného imania	0	0	0	0	0
Účet 491 - Vlastné imanie fyzickej osoby-podnikateľa	0	0	0	0	0

**Q. INFORMÁCIE O PREHLADE PEŇAŽNÝCH TOKOV PRI POUŽITÍ NEPRIAMEJ METÓDY**

Spoločnosť zostavuje prehľad o peňažných tokoch použitím nepriamej metódy, preto súčasťou poznámok nie je tabuľka, ktorá by mala poskytovať prehľad o peňažných tokoch použitím priamej metódy vykazovania. Zostatok peňažných prostriedkov a peňažných ekvivalentov podľa prehľadu peňažných tokov je znížený o zostatok kontokorentného úveru k 31.12.2019 a k 31.12.2018, ktorý sa podľa postupov účtovania vykazuje v súvahe v zostatku peňažných prostriedkov, ale aj v rámci krátkodobých bankových úverov.

Tabuľka č. 46




Označenie položky	Obsah položky	Bežné účtovné obdobie	Bezprostredne predchádzajúce účtovné obdobie
	<b>Peňažné toky z prevádzkovej činnosti</b>		
Z/S	Výsledok hospodárenia z bežnej činnosti pred zdanením daňou z príjmov (+/-)	2 498 136	1 474 521
A. 1.	<i>Nepeňažné operácie ovplyvňujúce výsledok hospodárenia z bežnej činnosti pred zdanením daňou z príjmov (+/-), (súčet A. 1. 1. až A. 1. 13.)</i>	2 313 725	2 462 426
A. 1. 1.	Odpisy dlhodobého nehmotného majetku a dlhodobého hmotného majetku (+)	2 355 700	2 537 026
A. 1. 2.	Zostatková hodnota dlhodobého nehmotného majetku a dlhodobého hmotného majetku účtovaná pri vyradení tohto majetku do nákladov na bežnú činnosť, s výnimkou jeho predaja (+)	0	0
A. 1. 3.	Odpis opravnej položky k nadobudnutému majetku (+/-)	0	0
A. 1. 4.	Zmena stavu dlhodobých rezerv (+/-)	3 115	21 221
A. 1. 5.	Zmena stavu opravných položiek (+/-)	19 994	3 543
A. 1. 6.	Zmena stavu položiek časového rozlíšenia nákladov a výnosov (+/-)	97 966	39 336
A. 1. 7.	Dividendy a iné podiely na zisku účtované do výnosov (-)	-301 469	0
A. 1. 8.	Úroky účtované do nákladov (+)	47 878	95 527
A. 1. 9.	Úroky účtované do výnosov (-)	0	0
A.1. 10.	Kurzový zisk vyčíslený k peňažným prostriedkom a peňažným ekvivalentom ku dňu, ku ktorému sa zostavuje účtovná závierka (-)	-942	-1 297
A. 1. 11.	Kurzová strata vyčíslená k peňažným prostriedkom a peňažným ekvivalentom ku dňu, ku ktorému sa zostavuje účtovná závierka (+)	2 037	2 178
A. 1. 12.	Výsledok z predaja dlhodobého majetku, s výnimkou majetku, ktorý sa považuje za peňažný ekvivalent (+/-)	55 453	-100 257
A. 1. 13.	Ostatné položky nepeňažného charakteru, ktoré ovplyvňujú výsledok hospodárenia z bežnej činnosti, s výnimkou tých, ktoré sa uvádzajú osobitne v iných častiach prehľadu peňažných tokov (+/-)	33 993	-134 851
A. 2.	<i>Vplyv zmien stavu pracovného kapitálu, ktorým sa na účely tohto</i>	199 799	2 271 167

Označenie položky	Obsah položky	Bežné účtovné obdobie	Bezprostredne predchádzajúce účtovné obdobie
	<i>opatrenia rozumie rozdiel medzi obežným majetkom a krátkodobými záväzkami s výnimkou položiek obežného majetku, ktoré sú súčasťou peňažných prostriedkov a peňažných ekvivalentov, na výsledok hospodárenia z bežnej činnosti (súčet A. 2. 1. až A. 2. 4.)</i>		
A. 2. 1.	Zmena stavu pohľadávok z prevádzkovej činnosti (-/+)	1 142 412	38 448
A. 2. 2.	Zmena stavu záväzkov z prevádzkovej činnosti (+/-)	-352 979	794 123
A. 2. 3.	Zmena stavu zásob (-/+)	-506 588	1 353 924
A. 2. 4.	Zmena stavu krátkodobého finančného majetku, s výnimkou majetku, ktorý je súčasťou peňažných prostriedkov a peňažných ekvivalentov (-/+)	-83 046	84 672
	<b>Peňažné toky z prevádzkovej činnosti s výnimkou príjmov a výdavkov, ktoré sa uvádzajú osobitne v iných častiach prehľadu peňažných tokov (+/-), (súčet Z/S + A. 1. + A. 2.)</b>	5 011 660	6 208 114
A. 3.	Prijaté úroky, s výnimkou tých, ktoré sa začleňujú do investičných činností (+)	0	0
A. 4.	Výdavky na zaplatené úroky, s výnimkou tých, ktoré sa začleňujú do finančných činností (-)	-48 634	-92 192
A. 5.	Príjmy z dividend a iných podielov na zisku, s výnimkou tých, ktoré sa začleňujú do investičných činností (+)	200 980	0
A. 6.	Výdavky na vyplatené dividendy a iné podiely na zisku, s výnimkou tých, ktoré sa začleňujú do finančných činností (-)	-1 419 330	-1 956 647
	<b>Peňažné toky z prevádzkovej činnosti (+/-), (súčet Z/S + A. 1. až A. 6.)</b>	3 744 676	4 159 275
A. 7.	Výdavky na daň z príjmov účtovnej jednotky, s výnimkou tých, ktoré sa začleňujú do investičných činností alebo finančných činností (-/+)	-354 739	-566 160
A. 8.	Príjmy výnimočného rozsahu alebo výskytu vzťahujúce sa na prevádzkovú činnosť (+)	0	0
A. 9.	Výdavky výnimočného rozsahu alebo výskytu vzťahujúce sa na prevádzkovú činnosť (-)	0	0
<b>A.</b>	<b>Čisté peňažné toky z prevádzkovej činnosti (+/-), (súčet Z/S + A. 1. až A. 9.)</b>	3 389 937	3 593 115
	<b>Peňažné toky z investičnej činnosti</b>		
B. 1.	Výdavky na obstaranie dlhodobého nehmotného majetku (-)	0	0
B. 2.	Výdavky na obstaranie dlhodobého hmotného majetku (-)	-225 160	-467 735
B. 3.	Výdavky na obstaranie dlhodobých cenných papierov a podielov v iných účtovných jednotkách, s výnimkou cenných papierov, ktoré sa považujú za peňažné ekvivalenty a cenných papierov určených na predaj alebo na obchodovanie (-)	0	0

Označenie položky	Obsah položky	Bežné účtovné obdobie	Bezprostredne predchádzajúce účtovné obdobie
B. 4.	Prijmy z predaja dlhodobého nehmotného majetku (+)	0	0
B. 5.	Prijmy z predaja dlhodobého hmotného majetku (+)	301 820	810 368
B. 6.	Prijmy z predaja dlhodobých cenných papierov a podielov v iných účtovných jednotkách, s výnimkou cenných papierov, ktoré sa považujú za peňažné ekvivalenty a cenných papierov určených na predaj alebo na obchodovanie (+)	0	0
B. 7.	Výdavky na dlhodobé pôžičky poskytnuté účtovnou jednotkou inej účtovnej jednotke, ktorá je súčasťou konsolidovaného celku (-)	0	0
B. 8.	Prijmy zo splácania dlhodobých pôžičiek poskytnutých účtovnou jednotkou inej účtovnej jednotke, ktorá je súčasťou konsolidovaného celku (+)	0	0
B. 9.	Výdavky na dlhodobé pôžičky poskytnuté účtovnou jednotkou tretím osobám s výnimkou dlhodobých pôžičiek poskytnutých účtovnej jednotke, ktorá je súčasťou konsolidovaného celku (-)	0	0
B. 10.	Prijmy zo splácania pôžičiek poskytnutých účtovnou jednotkou tretím osobám, s výnimkou pôžičiek poskytnutých účtovnej jednotke, ktorá je súčasťou konsolidovaného celku (+)	0	0
B. 11.	Prijaté úroky, s výnimkou tých, ktoré sa začleňujú do prevádzkových činností (+)	0	0
B. 12.	Prijmy z dividend a iných podielov na zisku, s výnimkou tých, ktoré sa začleňujú do prevádzkových činností (+)	0	0
B. 13.	Výdavky súvisiace s derivátmi s výnimkou, ak sú určené na predaj alebo na obchodovanie, alebo ak sa tieto výdavky považujú za peňažné toky z finančnej činnosti (-)	0	0
B. 14.	Prijmy súvisiace s derivátmi s výnimkou, ak sú určené na predaj alebo na obchodovanie, alebo ak sa tieto výdavky považujú za peňažné toky z finančnej činnosti (+)	0	0
B. 15.	Výdavky na daň z príjmov účtovnej jednotky, ak je ju možné začleniť do investičných činností (-)	0	0
B. 16.	Prijmy výnimočného rozsahu alebo výskytu vzťahujúce sa na investičnú činnosť (+)	0	0
B. 17.	Výdavky výnimočného rozsahu alebo výskytu vzťahujúce sa na investičnú činnosť (-)	0	0
B. 18.	Ostatné príjmy vzťahujúce sa na investičnú činnosť (+)	0	0
B. 19.	Ostatné výdavky vzťahujúce sa na investičnú činnosť (-)	0	0
<b>B.</b>	<b>Čisté peňažné toky z investičnej činnosti (súčet B. 1. až B. 19.)</b>	<b>76 660</b>	<b>342 633</b>
	<b>Peňažné toky z finančnej činnosti</b>		
C. 1.	Peňažné toky vo vlastnom imaní (súčet C. 1. 1. až C. 1. 8.)	0	0
C. 1. 1.	Prijmy z upísaných akcií a obchodných podielov (+)	0	0
C. 1. 2.	Prijmy z ďalších vkladov do vlastného imania spoločníkmi alebo fyzickou osobou, ktorá je účtovnou jednotkou (+)	0	0

Označenie položky	Obsah položky	Bežné účtovné obdobie	Bezprostredne predchádzajúce účtovné obdobie
C. 1. 3.	Prijaté peňažné dary (+)	0	0
C. 1. 4.	Príjmy z úhrady straty spoločníkmi (+)	0	0
C. 1. 5.	Výdavky na obstaranie alebo spätné odkúpenie vlastných akcií a vlastných obchodných podielov (-)	0	0
C. 1. 6.	Výdavky spojené so znížením fondov vytvorených účtovnou jednotkou (-)	0	0
C. 1. 7.	Výdavky na vyplatenie podielu na vlastnom imaní spoločníkmi účtovnej jednotky a fyzickou osobou, ktorá je účtovnou jednotkou (-)	0	0
C.1. 8.	Výdavky z iných dôvodov, ktoré súvisia so znížením vlastného imania (-)	0	0
C. 2.	<i>Peňažné toky vznikajúce z dlhodobých záväzkov a krátkodobých záväzkov z finančnej činnosti, (súčet C. 2. 1. až C. 2. 9.)</i>	-2 507 467	-1 721 730
C. 2. 1.	Príjmy z emisie dlhových cenných papierov (+)	0	0
C. 2. 2.	Výdavky na úhradu záväzkov z dlhových CP (-)	0	0
C. 2. 3.	Príjmy z úverov, ktoré účtovnej jednotke poskytla banka alebo pobočka zahraničnej banky, s výnimkou úverov, ktoré boli poskytnuté na zabezpečenie hlavného predmetu činnosti (+)	0	0
C. 2. 4.	Výdavky na splácanie úverov, ktoré účtovnej jednotke poskytla banka alebo pobočka zahraničnej banky, s výnimkou úverov, ktoré boli poskytnuté na zabezpečenie hlavného predmetu činnosti (-)	-2 239 446	-1 453 196
C. 2. 5.	Príjmy z prijatých pôžičiek (+)	0	0
C. 2. 6.	Výdavky na splácanie pôžičiek (-)	0	0
C. 2. 7.	Výdavky na úhradu záväzkov z používania majetku, ktorý je predmetom zmluvy o kúpe prenajatej veci (-)	-268 021	-268 534
C. 2. 8.	Príjmy z ostatných dlhodobých záväzkov a krátkodobých záväzkov vyplývajúcich z finančnej činnosti účtovnej jednotky, s výnimkou tých, ktoré sa uvádzajú osobitne v inej časti prehľadu peňažných tokov (+)	0	0
C. 2. 9.	Výdavky na splácanie ostatných dlhodobých záväzkov a krátkodobých záväzkov vyplývajúcich z finančnej činnosti účtovnej jednotky, s výnimkou tých, ktoré sa uvádzajú osobitne v inej časti prehľadu peňažných tokov (-)	0	0
C. 3.	Výdavky na zaplatené úroky, s výnimkou tých, ktoré sa začleňujú do prevádzkových činností (-)	0	0
C. 4.	Výdavky na vyplatené dividendy a iné podiely na zisku, s výnimkou tých, ktoré sa začleňujú do prevádzkových činností (-)	0	0
C. 5.	Výdavky súvisiace s derivátmi, s výnimkou, ak sú určené na predaj alebo na obchodovanie, alebo ak sa považujú za peňažné toky z investičnej činnosti (-)	0	0

Označenie položky	Obsah položky	Bežné účtovné obdobie	Bezprostredne predchádzajúce účtovné obdobie
C. 6.	Príjmy súvisiace s derivátmi, s výnimkou, ak sú určené na predaj alebo na obchodovanie, alebo ak sa považujú za peňažné toky z investičnej činnosti (+)	0	0
C. 7.	Výdavky na daň z príjmov účtovnej jednotky, ak ich možno začleniť do finančných činností (-)	0	0
C. 8.	Príjmy výnimočného rozsahu alebo výskytu vzťahujúce sa na finančnú činnosť (+)	0	0
C. 9.	Výdavky výnimočného rozsahu alebo výskytu vzťahujúce sa na finančnú činnosť (-)	0	0
C.	<b>Čisté peňažné toky z finančnej činnosti (súčet C. 1. až C. 9.)</b>	<b>-2 507 467</b>	<b>-1 721 730</b>
D.	Čisté zvýšenie alebo čisté zníženie peňažných prostriedkov (+/-), (súčet A + B + C)	959 130	2 214 018
E.	Stav peňažných prostriedkov a peňažných ekvivalentov na začiatku účtovného obdobia (+/-)	3 754 945	1 541 808
F.	Stav peňažných prostriedkov a peňažných ekvivalentov na konci účtovného obdobia pred zohľadnením kurzových rozdielov vyčíslených ku dňu, ku ktorému sa zostavuje účtovná závierka (+/-)	4 714 075	3 755 826
G.	Kurzové rozdiely vyčíslené k peňažným prostriedkom a peňažným ekvivalentom ku dňu, ku ktorému sa zostavuje účtovná závierka (+/-)	-1 095	-881
H.	Zostatok peňažných prostriedkov a peňažných ekvivalentov na konci účtovného obdobia upravený o kurzové rozdiely vyčíslené ku dňu, ku ktorému sa zostavuje účtovná závierka (+/-)	4 712 980	3 754 945

Zostavené dňa: 31.1.2020	Podpisový záznam člena štatutárneho orgánu účtovnej jednotky alebo fyzickej osoby, ktorá je účtovnou jednotkou:	Podpisový záznam osoby zodpovednej za zostavovanie účtovnej závierky:	Podpisový zoznam osoby zodpovednej za vedenie účtovníctva:
Schválené dňa:			

**Použité skratky:**

CP - cenný papier

č. - číslo

DFM – dlhodobý finančný majetok

DHM – dlhodobý hmotný majetok

DIČ – daňové identifikačné číslo

DNM – dlhodobý nehmotný majetok

DÚJ – dcérska účtovná jednotka

IČO – identifikačné číslo organizácie

kons. – konsolidovaný

MÚJ – materská účtovná jednotka

OP – opravná položka

p. a. – per annum

PSČ – poštové smerovacie číslo

ÚJ – účtovná jednotka

VI – vlastné imanie

ZI – základné imanie