

VÝROČNÁ SPRÁVA

2019



**DOPRAVNÝ PODNIK
MESTA KOŠICE**

*Dopravný podnik mesta Košice
akciová spoločnosť
Bardejovská 6, 043 29 Košice*

DOPRAVNÝ PODNIK MESTA KOŠICE,
akciová spoločnosť

VÝROČNÁ SPRÁVA

za rok 2019

Obsah

Príhovor člena predstavenstva
a generálneho riaditeľa

Profil spoločnosti

Vybrané ukazovatele

Súvaha

Výkaz ziskov a strát

Poznámky

Účtovné postupy a návrh na vysporiadanie
výsledku hospodárenia

Informácie o vplyve činnosti spoločnosti na
životné prostredie a na zamestnanosť

Hlavné zámery rozvoja spoločnosti a mestskej
hromadnej dopravy

Správa audítora

PRÍHOVOR GENERÁLNEHO RIADITEĽA DPMK, a.s. A ČLENA PREDSTAVENSTVA

Ing. Vladimír Padyšák

Vážený akcionár,

Vážení členovia Mestského zastupiteľstva mesta Košice,

Vážení členovia Dozornej rady,

Vážení obchodní partneri,

Vážení spolupracovníci,

V roku 2019 oslávila spoločnosť 128 rokov svojej existencie. Táto tradícia mestského dopravného podniku nás zaväzuje vytvárať predpoklady pre kvalitnú a bezpečnú mestskú hromadnú dopravu v Košiciach.

Rok 2019 bilancujeme z hľadiska dosiahnutých výsledkov v oblasti dopravných výkonov, hospodárenia, financovania, realizácie zámerov v investíciách i z hľadiska kvalitatívnych zmien v mestskej hromadnej doprave.

Podľa zmluvy s Mestom Košice boli dopravné výkony splnené; ubehnutých bolo 14 952 924 vozkm, čo predstavuje plnenie na 101,03 %.

Celkové výnosy spoločnosti predstavovali 42 208 885 € a ich vývoj je na úrovni roka 2018, s indexom 1,00. Celkové náklady dosiahli výšku 42 478 994 €, s medziročným nárastom o 0,30 %. Výsledkom hospodárenia za účtovné obdobie bola účtovná strata vo výške - 270 109 €.

Plánované tržby z dopravnej činnosti boli splnené na 97,74 %, ale ich vývoj má rastúci trend; medziročný index 2019/2018 má hodnotu 1,10, čo znamená nárast o 1 206 505 €.

V roku 2019 boli realizované investičné akcie v objeme 292 968 € financované z vlastných zdrojov a vo výške 69 580 € z kapitálového transferu z rozpočtu mesta Košice.

Hospodárenie spoločnosti bolo poznamenané štruktúrou zdrojov financovania. Z celkových zdrojov spoločnosti predstavuje vlastný kapitál len 4 %. Prevažnú časť prostriedkov predstavujú cudzie zdroje – bankové úvery a dotácie. Výška cudzích zdrojov sa v roku 2019 oproti predchádzajúcemu roku znížila v absolútnom vyjadrení o 7 585 701 €. Nakoľko v roku 2019 neboli prijaté žiadne nové bankové úvery, splácaním existujúcich investičných úverov sa znížila úverová zadlženosť.

Napriek negatívnym finančným ukazovateľom je našou prvoradou úlohou skvalitňovanie dopravy.

V minulom roku sa nákup vlastných dopravných prostriedkov nerealizoval. Neuskutočnili sa ani iné významné investície, avšak spolupodielali sme sa na vyhlásení súťaží na obnovu vozového parku a spoločne s Mestom Košice sme participovali na príprave projektu modernizácii tratí. Vykonala sa demontáž odpojeného vzdušného vedenia vysokého napätia od križovatky Červený rak ponad Mestskú časť Košice-Pereš až po Mestskú časť Košice-Poľov. Investície do vozového parku a infraštruktúry sú nevyhnutné, ale pri nedostatku vlastných finančných zdrojov a neposkytnutej dotácii na kapitálové výdavky nie je reálne ich finančné krytie.

Zapojenie sa do projektu Európsky týždeň mobility bol jedným z krokov podporujúci ekologický spôsob dopravy v meste, ktorým sme chceli motivovať ľudí častejšie využívať MHD. Cieľom Dopravného podniku mesta Košice je poskytovať cestujúcej verejnosti bezpečné dopravné služby ohľaduplné k životnému prostrediu. Cestujúcich sme prepravovali už po zrekonštruovaných úsekoch električkových tratí v nových električkách a elektrobusech. Systém informačných tabúl zvýšil informovanosť cestujúcich a kamerový systém zvýšil bezpečnosť v dopravných prostriedkoch, ale aj na zastávkach MHD. Aj v roku 2019 sme pokračovali v zavádzaní inovácií. Jednou z najväčších zmien roku 2019 bola zmena tarify. Našou prioritou bolo čo najviac minimalizovať dopad na sociálne slabších ľudí, ktorí denne využívajú MHD. Cieľom tiež bolo, aby cestujúci vo väčšej miere začali využívať časové lístky. Zaviedli sme policajné hliadky v MHD, zriadili sme výhodný rodinný cestovný lístok a tiež sme pridali možnosť prepraviť 2 ks batožiny alebo zvieru v cene základného lístka. Dopravný podnik mesta pristúpil k zmene tarify z viacerých dôvodov. Hlavnou prioritou bolo, aby sa spoločnosť postupne zmodernizovala a dostala do zdravého hospodárenia. Úprava tarify bola len základným krokom na ceste ku ekonomickej stabilite.

Veľkému úspechu sa tešilo podujatie Deň otvorených dverí, ktoré sa konalo koncom októbra. Podľa neoficiálnych odhadov zaznamenala táto akcia rekordnú účasť. Spustili sme pilotný dobročinný projekt s názvom Charity bus, ktorého cieľom bolo podporiť ľudí v núdzi vďaka zbierke trvanlivých potravín. Veríme, že budeme pokračovať v tradícii týchto podujatí aj v roku 2020 a zrealizujeme tiež ďalšie zaujímavé projekty.

Na záver by som sa chcel poďakovať cestujúcej verejnosti za prejavenu dôveru v roku 2019. Akcionárovi DPMK, a.s., Mestu Košice, sa chcem poďakovať za podporu pri dôležitých rozhodnutiach. Vďaka patrí aj našim obchodným partnerom za spoluprácu. Nemenej dôležité poďakovanie patrí všetkým zamestnancom, ktorí sa svojou prácou zaslúžili o prínos v plnení dosiahnutých výsledkov spoločnosti v roku 2019. Verím, že aj v nasledujúcom kalendárnom roku skvalitníme hromadnú dopravu, čím zvýšime počet spokojných cestujúcich.

Na záver mi dovoľte zaželať Vám veľa zdravia a úspechov v práci i súkromí.



Ing. Vladimír Padyšák

generálny riaditeľ a člen predstavenstva

PROFIL SPOLOČNOSTI

ZAKLADATEĽ SPOLOČNOSTI

Dopravný podnik mesta Košice, akciová spoločnosť, so sídlom v Košiciach bola založená listinou zo dňa 25.05.1994 osvedčenou notárskou zápisnicou dňa 25.05.1994 podľa zákona č.513/91 Zb. v dôsledku zrušenia Dopravného podniku mesta Košice, štátneho podniku bez likvidácie, na základe uznesenia mestského zastupiteľstva v Košiciach č. 301 zo dňa 26. a 27.08. 1993.

Výhradným vlastníkom (jediným akcionárom) spoločnosti je Mesto Košice, ktoré má 100 %-ný majetkový podiel na základnom imaní.

Dopravný podnik mesta Košice, akciová spoločnosť, vykonáva svoju činnosť na báze vlastných zdrojov a príspevku na krytie strát v MHD z rozpočtu Mesta Košice.

Spoločnosť nemá organizačnú zložku v zahraničí.

IDENTIFIKAČNÉ ÚDAJE

Obchodné meno: Dopravný podnik mesta Košice,
akciová spoločnosť

Sídlo: Košice, Bardejovská 6
IČO: 31 701 914
Deň vzniku: 11.1.1995
Právna forma: akciová spoločnosť
Základné imanie: 7 908 740 EUR

Telefón: 055/6407202
E - mail: dpmk@dpmk.sk

ORGÁNY AKCIOVEJ SPOLOČNOSTI

- Valné zhromaždenie
- Dozorná rada
- Predstavenstvo

DOZORNÁ RADA SPOLOČNOSTI

Na činnosť predstavenstva a uskutočňovanie podnikateľskej činnosti dohliadala dozorná rada.

Rozhodnutím jediného akcionára, na základe podpísaného uznesenia Mestského zastupiteľstva číslo 9 zo dňa 10.12.2018 Dozornej rady DPMK, a.s., do funkcie člena Dozornej rady DPMK, a.s. boli menovaní:

Ing. Jozef Filipko	od 10.12.2018
Henrich Burdiga	od 10.12.2018
Ing. Mgr. Miloš Ihnát	od 10.12.2018 do 19.09.2019
Ing. Vladimír Saxa	od 07.10.2019

K zmene členov dozornej rady došlo na základe Uznesenia č. 195 z IX. zasadnutia Mestského zastupiteľstva v Košiciach, zo dňa 19. septembra 2019, vzdanie sa člena v dozornej rade a Uznesenia č. 257 z pokračovania IX. zasadnutia Mestského zastupiteľstva v Košiciach, zo dňa 3. októbra 2019 – zmena členov v orgánoch DPMK, a.s.. Voľby členov do dozornej rady z radov zamestnancov sa uskutočnili v mesiaci jún 2019 a od 1.7.2019 došlo k zmene.

Voľbou členov dozornej rady volených zamestnancami Spoločnosti za členov dozornej rady spoločnosti boli zvolení:

Ing. Robert Nagy	- člen DR	od 01.07.2015 do 30.06.2019
Ivan Horváth	- člen DR	od 01.07.2015 trvá
Andrea Vindišová	- člen DR	od 01.07.2019.

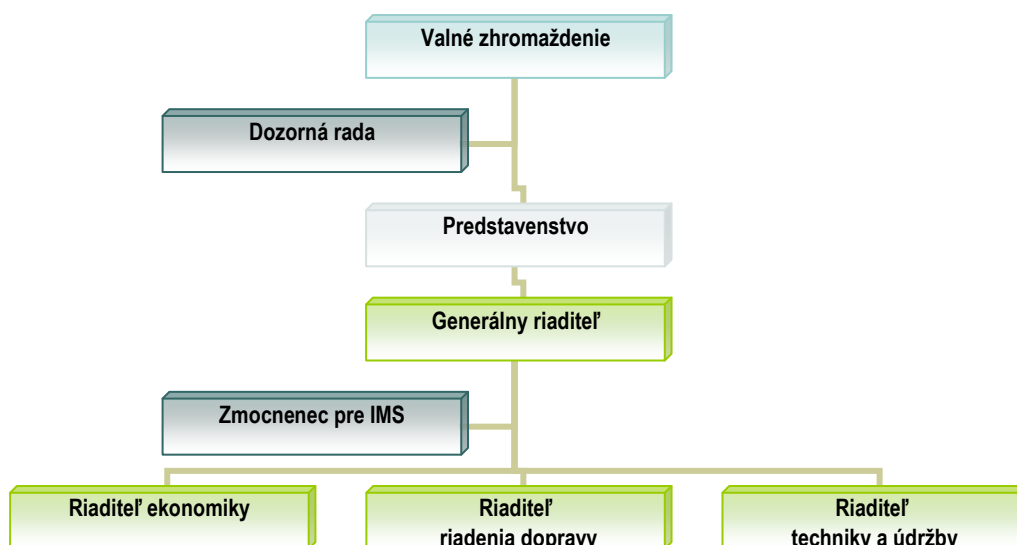
ŠTAUTÁRNY ORGÁN SPOLOČNOSTI

Predstavenstvo je štatutárnym a výkonným orgánom spoločnosti, ktorý zastupuje spoločnosť voči tretím osobám, riadi spoločnosť a koná v jej mene.

Na základe podpísaného uznesenia Mestského zastupiteľstva číslo 9 zo dňa 10.12.2018 došlo k zmene Predstavenstva DPMK, a.s. a generálneho riaditeľa. V roku 2019 pracovalo Predstavenstvo v tomto zložení:

Mgr. Marcel Čop	predseda predstavenstva	od 10.12.2018
Ing. Vladimír Padyšák	člen predstavenstva a generálny riaditeľ	od 10.12.2018
Ing. Jozef Gima	člen predstavenstva	od 10.12.2018

ORGANIZAČNÁ SCHÉMA SPOLOČNOSTI



Organizačná štruktúra spoločnosti je usporiadaná a zriadená z :

- Úseku generálneho riaditeľa (ÚGR)
generálny riaditeľ – Ing. Vladimír Padyšák
- Úseku ekonomiky (ÚE)
riaditeľ ekonomiky – Ing. Elena Melicharová (poverená zastupovaním)
- Úseku riadenia dopravy (ÚRD)
riaditeľ riadenia dopravy - Ing. Roman Danko
- Úseku techniky a údržby (ÚTaÚ)
riaditeľ techniky a údržby – Emil Štofčo

HLAVNÁ ČINNOSŤ

Hlavnou činnosťou spoločnosti je vykonávanie a zabezpečovanie pravidelnej hromadnej dopravy (autobusovej, električkovej a trolejbusovej) v súlade so Zmluvou o službách v mestskej hromadnej doprave v Košiciach na roky 2009 - 2023.

ROZVOJ DOPRAVNÝCH SLUŽIEB

Dopravná sieť pravidelnej verejnej dopravy vykonávanej DPMK, a. s. k 31. 12. 2019 predstavovala 192,2 km - električková doprava 33,7 km, trolejbusová doprava* 13,1 km a autobusová doprava 185,9 km.

Poznámka: * Od 01.02.2015 bola prevádzka trolejbusov pozastavená, avšak, v rámci propagácie mesta Košice ako „Európskeho hlavného mesta dobrovoľníctva“ sme zaviedli od 10.03.2019 propagačné jazdy „Dobrého trolejbusu“. Za rok 2019 na trolejbusovej doprave sa ubehlo 3 961 vozkm a bolo ponúknutých 332 tis. miestkm.

Na tejto sieti bolo k 31. 12. 2019 247 zastávok (názvov) verejnej dopravy - 53 električkových a 234 autobusových a 637 zastávkových stanovišť (označníkov) – 118 električkových, 57 trolejbusových a 523 autobusových.

Verejná preprava osôb sa na celkových výkonoch vo vozkm podieľala približne 96,9 %. Skutočnosť bola oproti plánu vyššia o 1,2 % a oproti rovnakému obdobiu minulého roka došlo k poklesu o 0,5 %.

Za rok 2019 hromadné dopravné prostriedky DPMK, a. s. ubehli celkovo 15 400 tis. vozkm (plnenie plánu na 101,0 %) a bolo ponúknutých 1 736 895 tis. miestkm (plnenie plánu na 102,7 %). Oproti skutočnosti rovnakého obdobia minulého roka došlo u vozových kilometrov k poklesu o 0,6 % a u miestových kilometrov k nárastu o 2,2 %.

Výkony MHD pre Mesto Košice činili 14 953 tis. vozkm, t.j. 97,1 % z celkového objemu výkonov, čo znamená plnenie na 101,0 %. V ukazovateli miestové kilometre bolo v skutočnosti ponúknutých 1 698 026 tis. miestkm (97,8 % z celkového objemu výkonov), teda plnenie na 102,8 %. Oproti skutočnosti rovnakého obdobia minulého roka došlo k poklesu u vozových kilometrov o 0,5 % a u miestových kilometrov k nárastu o 2,2 %.

Nárast vozových kilometrov bol spôsobený posilnením mestskej hromadnej dopravy počas majstrovstiev sveta v ľadovom hokeji a kvôli udalostiam na električkách typu Vario LF 2+, keď počas ich úprav boli nahradzované veľkými električkami typu KT8 D5 a dojíčkami vozidiel typu T6 A5. S nárastom vozkm súvisí aj nárast miestových kilometrov a zároveň vo väčšej miere využívané kapacitnejšie vozidlá.

Výkony jednotlivých typov doprāv v plnení plānu vozkm boli nasledovné: električková doprava 99,3 % a autobusová doprava 101,5 % (električkový pohon 99,4 %, plynový pohon 82,1 %, naftový pohon 104,0 %).

Oproti minulému roku výkony električiek vzrástli o 26,1 %. U autobusov na električkový pohon výkony klesli o 1,5 %, u autobusov na plynový pohon oproti minulému roku klesli o 23,0 % a na naftový pohon klesli o 4,4 %.

Naša spoločnosť zabezpečovala celkové výkony vo výške 15 400 tis vozkm, z toho podiel jednotlivých typov doprāv bol nasledovný:

- električková doprava 22,3 %,
- trolejbusová doprava 0,0 %,
- autobusová doprava 77,6 % z toho:
 - električkový pohon 4,0 %,
 - plynový pohon 6,6 %,
 - naftový pohon 67,1 %.

VYBRANÉ UKAZOVATELE SPOLOČNOSTI

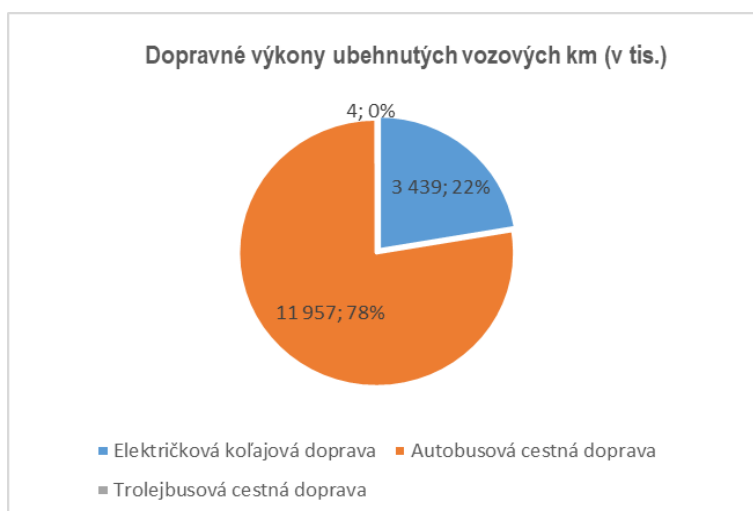
Štruktúra dopravy podľa ubehnutých vozových kilometrov (v %)

	2019	2018	2017
Pravidelná verejná mestská hromadná doprava	96,9	96,9	96,5
Fakturačná doprava spolu	2,9	2,8	3,1
Režijné výkony spolu	0,2	0,3	0,4

Dopravné výkony v ubehnutých vozových kilometroch (v tis. vozkm)

	2019	2018	2017
Dopravné výkony celkom	15 400	15 469	14 727
z toho: Električková koľajová doprava	3 439	2 726	2 281
Autobusová cestná doprava	11 957	12 743	12 446
Trolejbusová cestná doprava	4	0	0

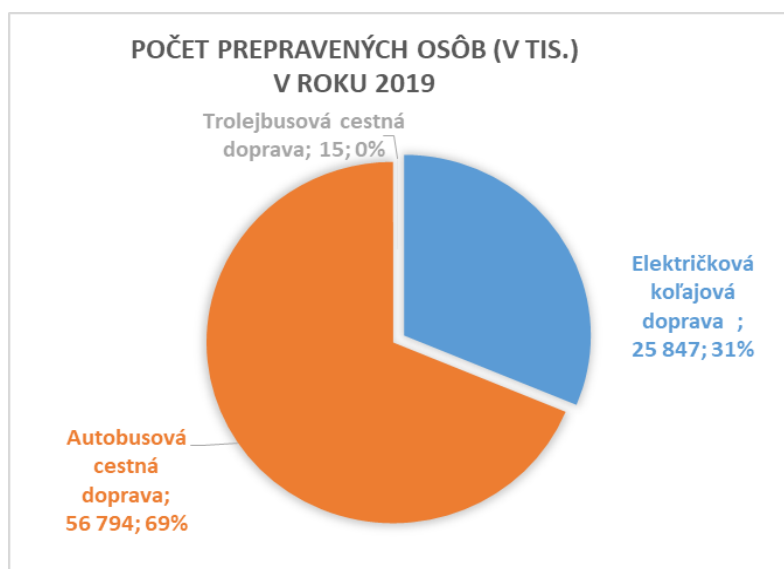
Graf ubehnutých vozových kilometrov za rok 2019



Počet prepravených osôb (v tis.)

	2019	2018	2017
Počet prepravených osôb (v tis.)	82 656	82 003	82 540
z toho: <i>Električková koľajová doprava</i>	25 847	21 453	19 168
<i>Autobusová cestná doprava</i>	56 794	60 550	63 372
<i>Trolejbusová cestná doprava</i>	15	0	0

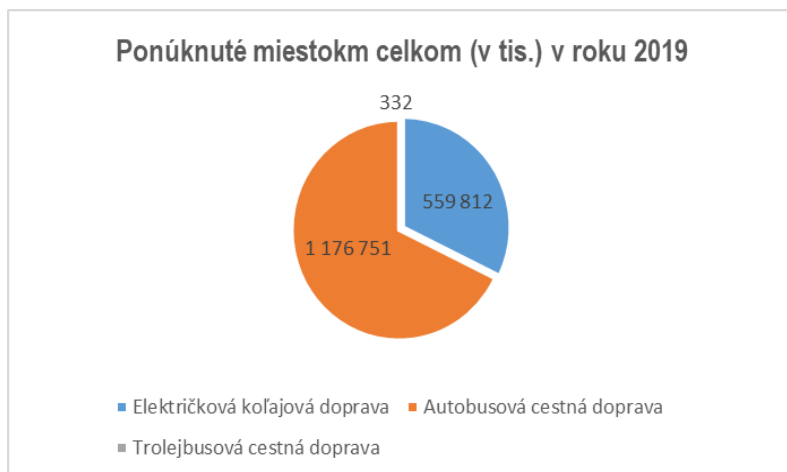
Graf prepravených osôb



Ponúknuté miestové kilometre (v tis. miestokm)

	2019	2018	2017
Ponúknuté miestokm celkom (v tis.)	1 736 895	1 699 056	1 605 638
z toho: <i>Električková koľajová doprava</i>	559 812	457 436	383 492
<i>Autobusová cestná doprava</i>	1 176 751	1 241 620	1 222 146
<i>Trolejbusová cestná doprava</i>	332	0	0

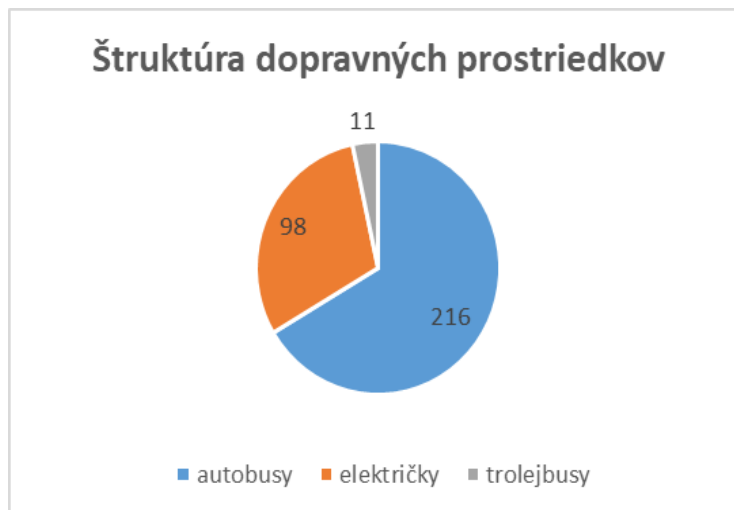
Graf ponúknutých miestových kilometrov podľa druhov dopravy v roku 2019



Štruktúra dopravných prostriedkov MHD

Naša spoločnosť zabezpečovala k 31.12.2019 mestskú hromadnú dopravu vozidlami v nasledovnom zložení: 216 autobusov,
98 električiek
a v evidenčnom stave je 11 trolejbusov.

Graf: Štruktúra dopravných prostriedkov MHD



V priebehu roka 2019 v evidencii vozidiel na zabezpečenie mestskej hromadnej dopravy došlo k zmene v evidencii počtu autobusov MHD. Bolo vyradených 6 autobusov.

Po uvedených zmenách k 31.12.2019 bol priemerný vek od zaradenia do prevádzky u:

- autobusov 7,53 roka,
- električiek 17,16 roka,
- trolejbusov 25,77 roka.

Podrobnejšie je stav dopravných prostriedkov k 31.12.2019 uvedený nižšie.

Prehľad počtu a priemerného veku autobusov MHD

Typ	Celkom (ks)	Skutočný priemerný vek od zaradenia do prevádzky (v rokoch)
IRISBUS CITELIS 18m CNG	29	9,83
SOR NB 18	65	5,08
Solaris Urbino 15	24	16,99
Karosa B732	1	30,57
Solaris Urbino 12	2	15,80
TEDOM C12 G	5	11,94
SOR NB 12	60	5,98
SOR BN 9,5	5	5,42
IVECO - FIRST	2	9,00
SOR EBN 11	18	2,84
SOR EBN 10,5	5	5,23
Spolu	216	7,53

Prehľad počtu a priemerného veku električiek MHD

Typ	Celkom (ks)	Skutočný priemerný vek od zaradenia do prevádzky (v rokoch)	Skutočný priemerný vek (v rokoch) po renovácii (GO, prestavba a pod.)
T3	2	33,79	33,79
T6A5	29	27,27	27,27
T3 MOD	1	35,95	17,19
VarioLF-01	1	35,89	8,01
KT8D5	11	29,99	29,99
KT8D5.RN2	8	29,55	13,39
Vario LF2plus	46	4,03	4,03
Spolu	98	17,16	15,37

Prehľad počtu a priemerného veku trolejbusov MHD

Typ	Celkom (ks)	Skutočný priemerný vek (v rokoch)
15 TR 10/7	10	26,31
14Tr 14/7	1	20,34
Spolu	11	25,77

Prehľad počtu a priemerného veku autobusy nezaradených do MHD

Typ	Celkom (ks)	Skutočný priemerný vek od zaradenia do prevádzky (v rokoch)
Ikarus 280.08 – hist. (4082)	1	29,31
KAROSA B 952.1718-autoškola (5244)	1	15,08
SOR NB 12 - autoškola (5737)	1	5,99
Spolu	3	16,8

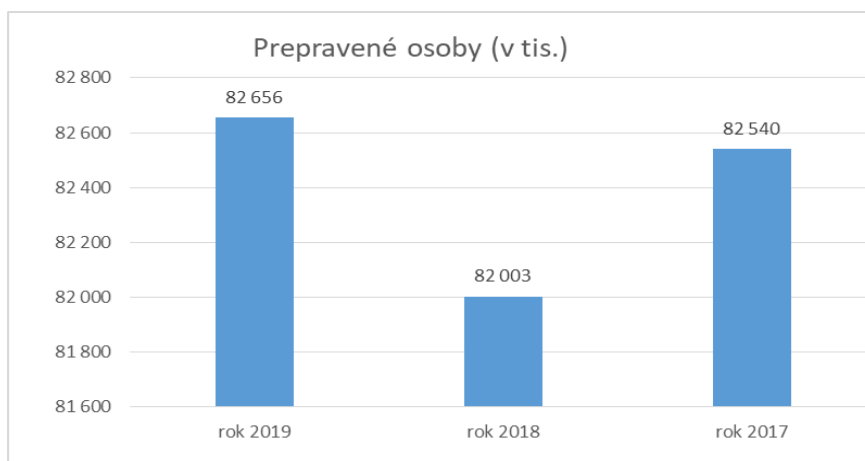
Zoznam cestných vozidiel vyradených z evidencie počas roku 2019

P.č.	Ev. č.	Typ	Vyhotovenie	E.č. DPMK
1	KE438GJ	SOLARIS URBINO 15	M	3505
2	KE665CZ	SOLARIS URBINO 15	M	3526
3	KE814DH	SOLARIS URBINO 15	M	3529
4	KE298FN	TEDOM C12 G	M	5602
5	KE864FN	TEDOM C12 G	M	5607
6	KE473FR	TEDOM C12 G	M	5616

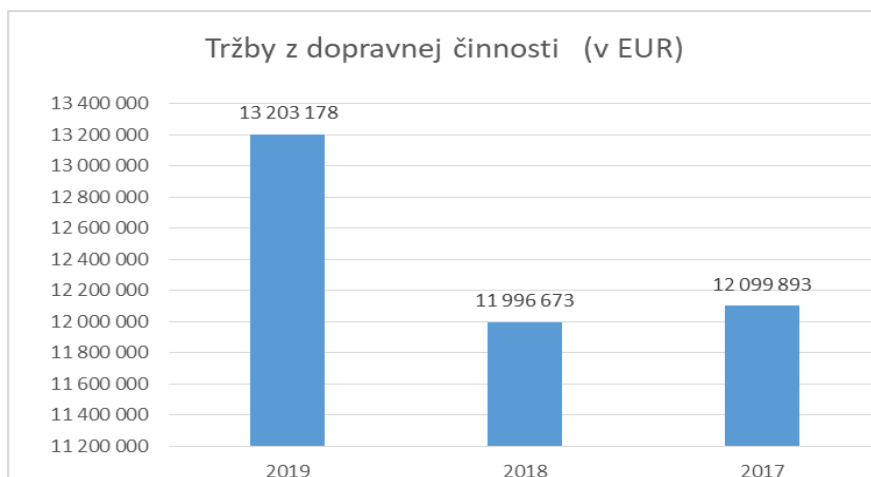
VYBRANÉ UKAZOVATELE SPOLOČNOSTI

	Plán 2019	skutočnosť 2019	Index 2019/2018	skutočnosť 2018	skutočnosť 2017	Index 2018/2017
Celkový počet zamestnancov (Ø stav)	991	964	1,01	958	923	1,04
Tržby za vlastné výkony a tovar (v EUR)	16 063 574	15 571 965	1,09	14 333 177	13 544 832	1,06
Tržby z dopravnej činnosti (v EUR)	13 508 000	13 203 178	1,10	11 996 673	12 099 893	0,99
Náklady celkom (v EUR)	43 111 742	42 478 994	1,00	42 353 036	38 445 468	1,10
Ubehnuté vozkm (v tis.vozkm)	15 243	15 400	1,00	15 469	14 727	1,05
Prepravené osoby (v tis.)	84 300	82 656	1,01	82 003	82 540	0,99
Tržba / 1 vozkm z DČ (v EUR)	0,89	0,86	1,11	0,78	0,82	0,95
Náklady / 1 vozkm (v EUR)	2,83	2,76	1,01	2,74	2,61	1,05
Náklady / 1 EUR tržieb z DČ	3,20	3,22	0,91	3,53	3,18	1,11

Graf prepravených osôb za obdobie 2017 – 2019



Graf tržieb z dopravnej činnosti za obdobie 2017 – 2019



Tržby za vlastné výkony a tovar vzrástli v roku 2019 o 1 238 788 EUR, t.j. o 8,64 % viac oproti predchádzajúcemu roku.

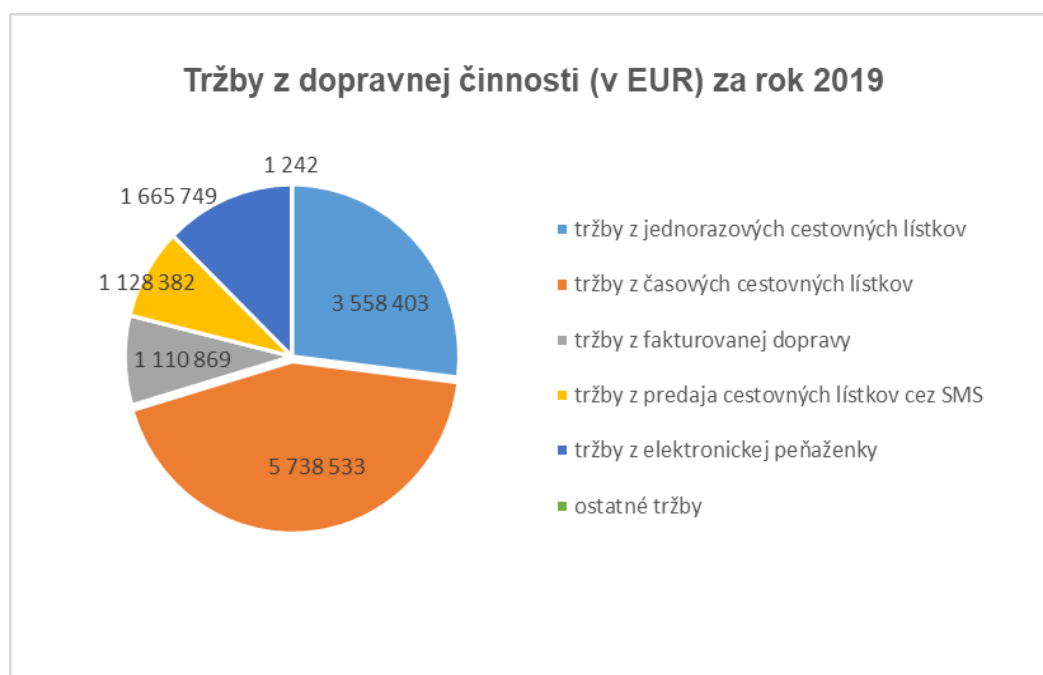
Celkové **výnosy** predstavovali výšku 42 208 885 EUR, t.j. pokles o 0,01 % v porovnaní s predchádzajúcim rokom.

Celkové **náklady** predstavovali výšku 42 478 994 EUR t.j. nárast o 0,30 % v porovnaní s predchádzajúcim rokom.

Štruktúra tržieb z dopravnej činnosti

	Skutočnosť 2019	Skutočnosť 2018	Skutočnosť 2017
Tržby z dopravnej činnosti celkom (v EUR)	13 203 178	11 996 673	12 099 893
z toho:			
tržby z jednorazových cestovných lístkov	3 558 402	3 293 922	3 291 580
tržby z časových cestovných lístkov	5 738 533	5 302 868	5 355 451
tržby z fakturovanej dopravy	1 110 869	881 024	927 017
tržby z predaja cestovných lístkov cez SMS	1 128 382	973 617	958 771
tržby z elektronickej peňaženky	1 665 749	1 544 120	1 564 154
ostatné tržby	1 243	1 122	2 920

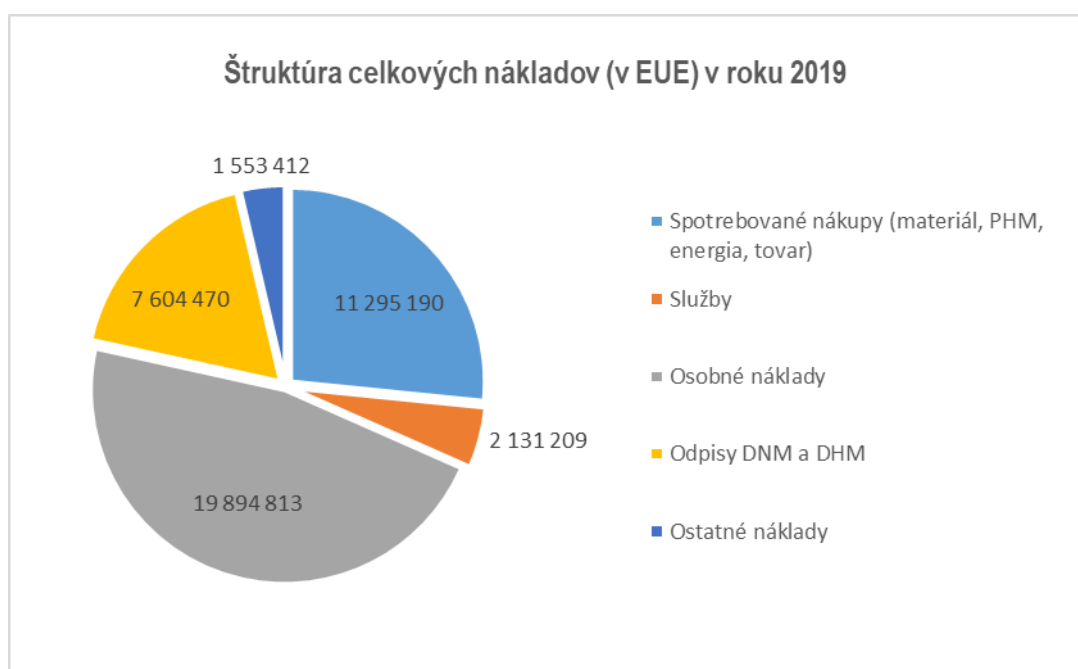
Graf – Štruktúra tržieb z dopravnej činnosti celkom (v EUR) v roku 2019



Štruktúra celkových nákladov (v EUR)

	2019	2018	2017
Náklady celkom	42 478 994	42 353 036	38 445 468
z toho:			
Spotrebované nákupy (materiál, PHM, energia, tovar)	11 295 190	11 046 737	9 957 963
Služby	2 131 209	2 602 575	1 932 475
Osobné náklady	19 894 813	18 391 858	16 365 672
Odpisy DNM a DHM	7 604 470	7 771 557	7 586 674
Ostatné náklady	1 553 412	2 540 309	2 602 684

Graf – Štruktúra celkových nákladov (v EUR) v roku 2019



Štruktúra krytia celkových nákladov (v EUR)

	2019	2018	2017
Štruktúra krytia nákladov	42 478 994	42 353 036	38 445 468
z toho:			
tržby z dopravnej činnosti	13 203 178	11 996 673	12 099 893
výnosy z ostatných aktivít	7 911 660	8 061 640	5 710 772
dotácia z rozpočtu mesta	20 700 000	19 176 076	17 910 173
Výnos z nároku na úhrady straty z MHD	394 047	2 978 533	1 823 924
Výsledok hospodárenia (- strata; + zisk)	-270 109	-140 114	-900 706

Ukazovatele likvidity

Pohotová likvidita

- podiel finančného majetku ku krátkodobým záväzkom + bežné úvery

Bežná likvidita

- podiel finančného majetku + krátkodobé pohľadávky (bez daňovej pohľadávky a dotácie) ku krátkodobým záväzkom + bežné úvery

Celková likvidita

- podiel obežného majetku (bez daňovej pohľadávky a dotácie) ku krátkodobým záväzkom + bežné úvery.

Ukazovatele likvidity	2019	2018	Odporúčaná hodnota
	index	index	
Pohotová likvidita	0,02	0,01	0,2 – 0,5
Bežná likvidita	0,15	0,12	1,0 - 1,5
Celková likvidita	0,27	0,23	1,5 – 2,5

Disponibilné zdroje likvidity na krytie krátkodobých záväzkov sú nedostatočné a nedosahujú odporúčanú úroveň. Trend vývoja je negatívny.

Ukazovateľ zadlženosti

Celková zadlženosť – ukazovateľ vyjadruje podiel celkových záväzkov a výdavkov budúcich období (bez ostatných pasív časového rozlíšenia) k celkovým aktívam (majetku).

	2019	2018
Celkové záväzky (v Eur)	30 317 719	34 797 953
Celkové aktíva (v Eur)	103 053 043	110 908 853
Celková zadlženosť (v %)	29,42	31,38

Tento ukazovateľ vyjadruje štruktúru finančných zdrojov, koľko percent majetku je financovaný na dlh. Ukazovateľ dosiahol v bežnom roku hodnotu 29,42 % a v roku 2018 dosiahol hodnotu 31,38 %. Celková zadlženosť má klesajúcu tendenciu.

Finančná samostatnosť – podiel vlastných zdrojov na celkových zdrojoch spoločnosti.

	2019	2018
Vlastné imanie (v Eur)	4 298 940	4 569 049
Celkové zdroje (v Eur)	103 053 043	110 908 853
Ukazovateľ finančnej samostatnosti	4,17	4,12 %

Ukazovateľ finančnej samostatnosti dosiahol hodnotu 4,17 %, v roku 2018 dosiahol hodnotu 4,12%. Hodnota ukazovateľa je nízka. Možno konštatovať, že schopnosť podniku kryť majetok vlastnými zdrojmi je slabá.

Miera zadlženosti - vyjadrená vzťahom záväzkov /bez ostatných pasív/ a vlastného imania.

	2019	2018
Záväzky (v Eur)	30 312 928	34 793 649
Vlastné imanie (v Eur)	4 298 940	4 569 049
Ukazovateľ miery zadlženosti	705,13	761,51

Ukazovateľ miery zadlženosti dosiahol 705,13 a v roku 2018 bol 761,51. Ukazovateľ vyjadruje nízky podiel vlastných zdrojov a vysoký stupeň podkapitalizovania

REALIZÁCIA INVESTIČNEJ POLITIKY

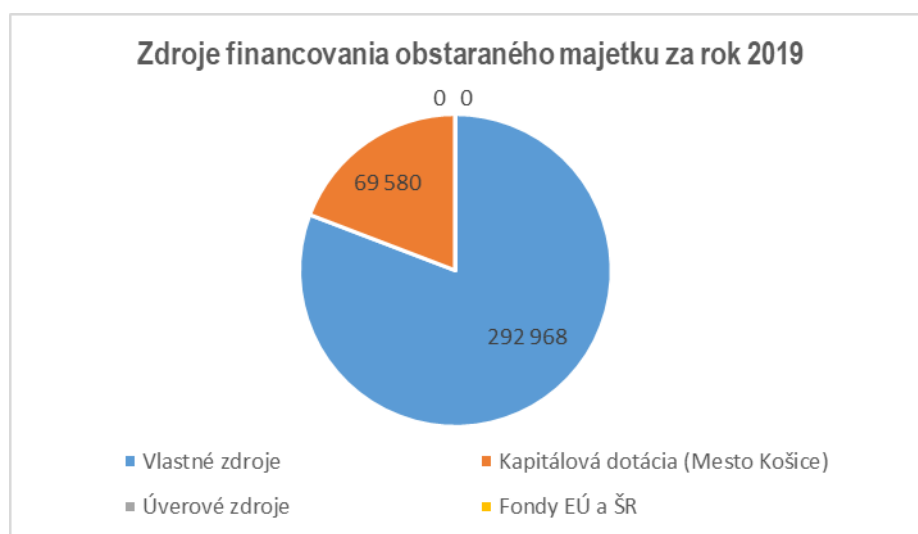
Spoločnosť realizovala obstaranie dlhodobého hmotného a nehmotného majetku v roku 2019 vo výške **362 548,18 EUR**.

Štruktúra obstarania dlhodobého hmotného a nehmotného majetku a zdroje financovania /v EUR/ sú uvedené v tabuľke:

Tabuľka:

	2019				2018			
	Vlastné zdroje	Fondy EÚ a ŠR	Úverové zdroje	Kapitálová dotácia (Mesto Košice)	Vlastné zdroje	Fondy EÚ a ŠR	Úverové zdroje	Kapitálová dotácia (Mesto Košice)
Stroje a zariadenia	67 443			34 990	77 705			78 868
Stavebné investície	180 890			6 915	104 424			
Softvér, výpočtová technika	27 854			4 475	10 000			
Električky	0			0		4 129 650	217 350	
Autobusy	0			0		2 800 125		147 375
Vozidlá	16 781			23 200	45 762			109 757
Spolu:	292 968	0	0	69 580	237 891	6 929 775	217 350	336 000
Celkom:	362 548				7 721 016			

Graf: Obstaranie dlhodobého hmotného a nehmotného majetku a zdroje financovania v roku 2019



ÚČTOVNÁ ZÁVIERKA

podnikateľov v podvojnóm účtovníctve



zostavená k 3 1 . 1 2 . 2 0 1 9

Číselné údaje sa zarovnávajú vpravo, ostatné údaje sa píšú zľava. Nevyplnené riadky sa ponechávajú prázdne.

Údaje sa vyplňajú paličkovým písmom (podľa tohto vzoru), písacím strojom alebo tlačiarňou, a to čiernou alebo tmavomodrou farbou.

Á Ā B Ć D Ě F G H Í J K L M N O P Q R Š T Ú V X Ý Ž 0 1 2 3 4 5 6 7 8 9

Daňové identifikačné číslo 2 0 2 0 4 8 8 2 0 6	Účtovná závierka x riadna	Účtovná jednotka 0 malá	Mesiac Rok od 0 1 2 0 1 9
IČO 3 1 7 0 1 9 1 4	0 mimoriadna	x veľká	Za obdobie do 1 2 2 0 1 9
SK NACE 4 9 . 3 1 . 0	0 priebežná	(vyznačí sa x)	Bezprostredne predchádzajúce obdobie od 0 1 2 0 1 8
			do 1 2 2 0 1 8

Priložené súčasti účtovnej závierky

 Súvaha (Úč POD 1-01)
(v celých eurách)

 Výkaz ziskov a strát (Úč POD 2-01)
(v celých eurách)

 Poznámky (Úč POD 3-01)
(v celých eurách alebo eurocentoch)

Obchodné meno (názov) účtovnej jednotky

Dopravný podnik mesta Košice,
akciová spoločnosť

Sídlo účtovnej jednotky

Ulica Číslo
Bardejovská 6
PSC Obec
0 4 3 2 9 Košice

Označenie obchodného registra a číslo zápisu obchodnej spoločnosti

Obchodný register Okresného súdu Košice I.
Vložka č. 559 / V odd. Sa

Telefónne číslo Faxové číslo
6 4 0 7 5 2 0 6 2 2 7 7 9 3

E-mailová adresa
d p m k @ d p m k . s k

Zostavená dňa:

0 9 . 0 3 . 2 0 2 0

Schválená dňa:

. . 2 0

Podpisový záznam štatutárneho orgánu účtovnej jednotky
alebo člena štatutárneho orgánu účtovnej jednotky alebo
podpisový záznam fyzickej osoby, ktorá je účtovnou jednotkou:

Záznamy daňového úradu

Miesto pre evidenčné číslo

Odtlačok prezentačnej pečiatky daňového úradu



Označenie a	STRANA AKTÍV b	Číslo riadku c	Bežné účtovné obdobie		Bezprostredne predchádzajúce účtovné obdobie		
			1	Brutto - časť 1		Netto 2	Netto 3
				Korekcia - časť 2			
	SPOLU MAJETOK r. 02 + r. 33 + r. 74	01	1 7 8 2 8 7 9 7 5	1 0 3 0 5 3 0 4 3			
			7 5 2 3 4 9 3 2	1 1 0 9 0 8 8 5 3			
A.	Neobežný majetok r. 03 + r. 11 + r. 21	02	1 6 5 2 1 8 1 6 5	9 6 7 6 3 2 6 6			
			6 8 4 5 4 8 9 9	1 0 4 0 0 4 6 8 8			
A.I.	Dlhodobý nehmotný majetok súčet (r. 04 až r. 10)	03	5 3 4 6 2 0	1 3 0 6 9 8			
			4 0 3 9 2 2	1 2 2 6 4 1			
A.I.1.	Aktivované náklady na vývoj (012) - /072, 091A/	04					
2.	Softvér (013) - /073, 091A/	05	3 7 1 7 6 8	1 7 3 3 1			
			3 5 4 4 3 7	2 2 7 5 5			
3.	Oceniťelné práva (014) - /074, 091A/	06	1 3 3 9 5 5	9 3 1 8 8			
			4 0 7 6 7	9 9 8 8 6			
4.	Goodwill (015) - /075, 091A/	07					
5.	Ostatný dlhodobý nehmotný majetok (019, 01X) - /079, 07X, 091A/	08	8 7 1 8				
			8 7 1 8				
6.	Obstarávaný dlhodobý nehmotný majetok (041) - /093/	09	2 0 1 7 9	2 0 1 7 9			
7.	Poskytnuté preddavky na dlhodobý nehmotný majetok (051) - /095A/	10					
A.II.	Dlhodobý hmotný majetok súčet (r. 12 až r. 20)	11	1 6 4 6 8 3 5 4 5	9 6 6 3 2 5 6 8			
			6 8 0 5 0 9 7 7	1 0 3 8 8 2 0 4 7			
A.II.1.	Pozemky (031) - /092A/	12	7 0 0 6 7 1 2	7 0 0 6 7 1 2			
				7 0 0 6 7 1 2			
2.	Stavby (021) - /081, 092A/	13	2 1 1 4 8 7 8 5	8 9 4 2 8 7 8			
			1 2 2 0 5 9 0 7	9 6 2 0 2 3 4			
3.	Samostatné hnutelné veci a súbory hnutelných vecí (022) - /082, 092A/	14	5 9 4 7 1 1 8	1 2 5 3 3 5			
			5 8 2 1 7 8 3	1 2 5 1 3 6			



Označenie a	STRANA AKTÍV b	Číslo riadku c	Bežné účtovné obdobie		Bezprostredne predchádzajúce účtovné obdobie		
			1	Brutto - časť 1		Netto 2	Netto 3
				Korekcia - časť 2			
4.	Pestovateľské celky trvalých porastov (025) - /085, 092A/	15					
5.	Základné stádo a ťažné zvieratá (026) - /086, 092A/	16					
6.	Ostatný dlhodobý hmotný majetok (029, 02X, 032) - /089, 08X, 092A/	17	1 2 8 6 9 7 5 5 6	7 9 3 0 6 3 9 6			
			4 9 3 9 1 1 6 0		8 5 8 8 7 0 5 9		
7.	Obstarávaný dlhodobý hmotný majetok (042) - /094/	18	1 8 8 2 7 7 3	1 2 5 1 2 4 7			
			6 3 1 5 2 6		1 2 4 2 9 0 6		
8.	Poskytnuté preddavky na dlhodobý hmotný majetok (052) - /095A/	19		6 0 1			
				6 0 1			
9.	Opravná položka k nadobudnutému majetku (+/- 097) +/- 098	20					
A.III.	Dlhodobý finančný majetok súčet (r. 22 až r. 32)	21					
A.III.1.	Podielové cenné papiere a podiely v prepojených účtovných jednotkách (061A, 062A, 063A) - /096A/	22					
2.	Podielové cenné papiere a podiely s podielovou účasťou okrem v prepojených účtovných jednotkách (062A) - /096A/	23					
3.	Ostatné realizovateľné cenné papiere a podiely (063A) - /096A/	24					
4.	Pôžičky prepojeným účtovným jednotkám (066A) - /096A/	25					
5.	Pôžičky v rámci podielovej účasti okrem prepojeným účtovným jednotkám (066A) - /096A/	26					
6.	Ostatné pôžičky (067A) - /096A/	27					
7.	Dlhové cenné papiere a ostatný dlhodobý finančný majetok (065A, 069A, 06XA) - /096A/	28					



Označenie a	STRANA AKTÍV b	Číslo riadku c	Bežné účtovné obdobie		Bezprostredne predchádzajúce účtovné obdobie	
			1	Brutto - časť 1	Netto 2	Netto 3
				Korekcia - časť 2		
8.	Pôžičky a ostatný dlhodobý finančný majetok so zostatkovou dobou splatnosti najviac jeden rok (066A, 067A, 069A, 06XA) - /096A/	29				
9.	Účty v bankách s dobou viazanosti dlhšou ako jeden rok (22XA)	30				
10.	Obstarávaný dlhodobý finančný majetok (043) - /096A/	31				
11.	Poskytnuté preddávky na dlhodobý finančný majetok (053) - /095A/	32				
B.	Obežný majetok r. 34 + r. 41 + r. 53 + r. 66 + r. 71	33	1 2 9 1 1 2 2 6	6 1 3 1 1 9 3		
			6 7 8 0 0 3 3		6 8 5 9 1 7 9	
B.I.	Zásoby súčet (r. 35 až r. 40)	34	1 4 7 3 1 2 8	1 3 2 6 1 4 5		
			1 4 6 9 8 3		1 3 5 3 4 6 6	
B.I.1.	Materiál (112, 119, 11X) - /191, 19X/	35	1 4 6 3 3 7 3	1 3 1 6 3 9 0		
			1 4 6 9 8 3		1 3 5 0 3 3 3	
2.	Nedokončená výroba a polotovary vlastnej výroby (121, 122, 12X) - /192, 193, 19X/	36				
3.	Výrobky (123) - /194/	37				
4.	Zvieratá (124) - /195/	38				
5.	Tovar (132, 133, 13X, 139) - /196, 19X/	39	9 7 5 5	9 7 5 5		
					3 1 3 3	
6.	Poskytnuté preddávky na zásoby (314A) - /391A/	40				
B.II.	Dlhodobé pohľadávky súčet (r. 42 + r. 46 až r. 52)	41	1 5 8 2 0 9 7	1 5 8 2 0 9 7		
					1 4 7 8 5 3 3	
B.II.1.	Pohľadávky z obchodného styku súčet (r. 43 až r. 45)	42				



Označenie a	STRANA AKTÍV b	Číslo riadku c	Bežné účtovné obdobie		Bezprostredne predchádzajúce účtovné obdobie	
			1	Brutto - časť 1		Netto 2
				Korekcia - časť 2		Netto 3
1.a.	Pohľadávky z obchodného styku voči prepojeným účtovným jednotkám (311A, 312A, 313A, 314A, 315A, 31XA) - /391A/	43				
1.b.	Pohľadávky z obchodného styku v rámci podielovej účasti okrem pohľadávok voči prepojeným účtovným jednotkám (311A, 312A, 313A, 314A, 315A, 31XA) - /391A/	44				
1.c.	Ostatné pohľadávky z obchodného styku (311A, 312A, 313A, 314A, 315A, 31XA) - /391A/	45				
2.	Čistá hodnota zákazky (316A)	46				
3.	Ostatné pohľadávky voči prepojeným účtovným jednotkám (351A) - /391A/	47	1 5 8 2 0 9 7	1 5 8 2 0 9 7	1 4 7 8 5 3 3	
4.	Ostatné pohľadávky v rámci podielovej účasti okrem pohľadávok voči prepojeným účtovným jednotkám (351A) - /391A/	48				
5.	Pohľadávky voči spoločníkom, členom a združeniu (354A, 355A, 358A, 35XA) - /391A/	49				
6.	Pohľadávky z derivátových operácií (373A, 376A)	50				
7.	Iné pohľadávky (335A, 336A, 33XA, 371A, 374A, 375A, 378A) - /391A/	51				
8.	Odložená daňová pohľadávka (481A)	52				
B.III.	Krátkodobé pohľadávky súčet (r. 54 + r. 58 až r. 65)	53	9 6 0 9 8 1 4	2 9 7 6 7 6 4	3 9 4 7 3 9 2	
B.III.1.	Pohľadávky z obchodného styku súčet (r. 55 až r. 57)	54	1 5 4 2 0 7 7	1 2 6 6 3 8 9	1 1 8 8 0 5 0	
1.a.	Pohľadávky z obchodného styku voči prepojeným účtovným jednotkám (311A, 312A, 313A, 314A, 315A, 31XA) - /391A/	55	1 8 9 5 6 4	1 8 9 5 6 4	2 3 2 7 6 5	
1.b.	Pohľadávky z obchodného styku v rámci podielovej účasti okrem pohľadávok voči prepojeným účtovným jednotkám (311A, 312A, 313A, 314A, 315A, 31XA) - /391A/	56				



Označenie a	STRANA AKTÍV b	Číslo riadku c	Bežné účtovné obdobie		Bezprostredne predchádzajúce účtovné obdobie
			1	2	3
			Brutto - časť 1 Korekcia - časť 2	Netto	Netto
1.c.	Ostatné pohľadávky z obchodného styku (311A, 312A, 313A, 314A, 315A, 31XA) - /391A/	57	1 3 5 2 5 1 3	1 0 7 6 8 2 5	
			2 7 5 6 8 8		9 5 5 2 8 5
2.	Čistá hodnota zákazky (316A)	58			
3.	Ostatné pohľadávky voči prepojeným účtovným jednotkám (351A) - /391A/	59			
4.	Ostatné pohľadávky v rámci podielovej účasti okrem pohľadávok voči prepojeným účtovným jednotkám (351A) - /391A/	60			
5.	Pohľadávky voči spoločníkom, členom a združeniu (354A, 355A, 358A, 35XA, 398A) - /391A/	61			
6.	Sociálne poistenie (336A) - /391A/	62			
7.	Daňové pohľadávky a dotácie (341, 342, 343, 345, 346, 347) - /391A/	63	1 4 6 1 9 3 5	1 4 6 1 9 3 5	
					2 5 4 5 4 3 6
8.	Pohľadávky z derivátových operácií (373A, 376A)	64			
9.	Iné pohľadávky (335A, 33XA, 371A, 374A, 375A, 378A) - /391A/	65	6 6 0 5 8 0 2	2 4 8 4 4 0	
			6 3 5 7 3 6 2		2 1 3 9 0 6
B.IV.	Krátkodobý finančný majetok súčet (r. 67 až r. 70)	66			
B.IV.1.	Krátkodobý finančný majetok v prepojených účtovných jednotkách (251A, 253A, 256A, 257A, 25XA) - /291A, 29XA/	67			
2.	Krátkodobý finančný majetok bez krátkodobého finančného majetku v prepojených účtovných jednotkách (251A, 253A, 256A, 257A, 25XA) - /291A, 29XA/	68			
3.	Vlastné akcie a vlastné obchodné podiely (252)	69			
4.	Obstarávaný krátkodobý finančný majetok (259, 314A) - /291A/	70			



Označenie a	STRANA AKTÍV b	Číslo riadku c	Bežné účtovné obdobie		Bezprostredne predchádzajúce účtovné obdobie	
			1	Brutto - časť 1	Netto 2	Netto 3
				Korekcia - časť 2		
B.V.	Finančné účty r. 72 + r. 73	71	2 4 6 1 8 7	2 4 6 1 8 7	7 9 7 8 8	
B.V.1.	Peniaze (211, 213, 21X)	72	3 0 0 6 2	3 0 0 6 2	3 1 2 9 6	
2.	Účty v bankách (221A, 22X, +/- 261)	73	2 1 6 1 2 5	2 1 6 1 2 5	4 8 4 9 2	
C.	Časové rozlíšenie súčet (r. 75 až r. 78)	74	1 5 8 5 8 4	1 5 8 5 8 4	4 4 9 8 6	
C.1.	Náklady budúcich období dlhodobé (381A, 382A)	75				
2.	Náklady budúcich období krátkodobé (381A, 382A)	76	3 8 8 8 7	3 8 8 8 7	2 7 0 5 0	
3.	Príjmy budúcich období dlhodobé (385A)	77				
4.	Príjmy budúcich období krátkodobé (385A)	78	1 1 9 6 9 7	1 1 9 6 9 7	1 7 9 3 6	

Označenie a	STRANA PASÍV b	Číslo riadku c	Bežné účtovné obdobie 4	Bezprostredne predchádzajúce účtovné obdobie 5
	SPOLU VLASTNÉ IMANIE A ZÁVÄZKY r. 80 + r. 101 + r. 141	79	1 0 3 0 5 3 0 4 3	1 1 0 9 0 8 8 5 3
A.	Vlastné imanie r. 81 + r. 85 + r. 86 + r. 87 + r. 90 + r. 93 + r. 97 + r. 100	80	4 2 9 8 9 4 0	4 5 6 9 0 4 9
A.I.	Základné imanie súčet (r. 82 až r. 84)	81	7 9 0 8 7 4 0	7 9 0 8 7 4 0
A.I.1.	Základné imanie (411 alebo +/- 491)	82	7 9 0 8 7 4 0	7 9 0 8 7 4 0
2.	Zmena základného imania +/- 419	83		
3.	Pohľadávky za upísané vlastné imanie (-/353)	84		
A.II.	Emisné ážio (412)	85		
A.III.	Ostatné kapitálové fondy (413)	86		
A.IV.	Zákonné rezervné fondy r. 88 + r. 89	87	4	4
A.IV.1.	Zákonný rezervný fond a nedeliteľný fond (417A, 418, 421A, 422)	88	4	4
2.	Rezervný fond na vlastné akcie a vlastné podieľy (417A, 421A)	89		



Označenie a	STRANA PASÍV b	Číslo riadku c	Bežné účtovné obdobie 4	Bezprostredne predchádzajúce účtovné obdobie 5
A.V.	Ostatné fondy zo zisku r. 91 + r. 92	90		
A.V.1.	Štatutárne fondy (423, 42X)	91		
	2. Ostatné fondy (427, 42X)	92		
A.VI.	Oceňovacie rozdiely z precenenia súčet (r. 94 až r. 96)	93		
A.VI.1.	Oceňovacie rozdiely z precenenia majetku a záväzkov (+/- 414)	94		
	2. Oceňovacie rozdiely z kapitálových účastín (+/- 415)	95		
	3. Oceňovacie rozdiely z precenenia pri zlúčení, splnutí a rozdelení (+/- 416)	96		
A.VII.	Výsledok hospodárenia minulých rokov r. 98 + r. 99	97	- 3 3 3 9 6 9 5	- 3 1 9 8 5 8 1
A.VII.1.	Nerozdelený zisk minulých rokov (428)	98		
	2. Neuhradená strata minulých rokov (-/429)	99	- 3 3 3 9 6 9 5	- 3 1 9 8 5 8 1
A.VIII.	Výsledok hospodárenia za účtovné obdobie po zdanení +/- r. 01 - (r. 81 + r. 85 + r. 86 + r. 87 + r. 90 + r. 93 + r. 97 + r. 101 + r. 141)	100	- 2 7 0 1 0 9	- 1 4 1 1 1 4
B.	Záväzky r. 102 + r. 118 + r. 121 + r. 122 + r. 136 + r. 139 + r. 140	101	3 0 3 1 2 9 2 8	3 4 7 9 3 6 4 9
B.I.	Dlhodobé záväzky súčet (r. 103 + r. 107 až r. 117)	102	2 4 3 7 7 6 1	2 1 5 4 8 7 7
B.I.1.	Dlhodobé záväzky z obchodného styku súčet (r. 104 až r. 106)	103	9 2 2 4 7	6 0 5 0 9
	1.a. Záväzky z obchodného styku voči prepojeným účtovným jednotkám (321A, 475A, 476A)	104		
	1.b. Záväzky z obchodného styku v rámci podielovej účasti okrem záväzkov voči prepojeným účtovným jednotkám (321A, 475A, 476A)	105		
	1.c. Ostatné záväzky z obchodného styku (321A, 475A, 476A)	106	9 2 2 4 7	6 0 5 0 9
	2. Čistá hodnota zákazky (316A)	107		
	3. Ostatné záväzky voči prepojeným účtovným jednotkám (471A, 47XA)	108		
	4. Ostatné záväzky v rámci podielovej účasti okrem záväzkov voči prepojeným účtovným jednotkám (471A, 47XA)	109		
	5. Ostatné dlhodobé záväzky (479A, 47XA)	110		
	6. Dlhodobé prijaté preddavky (475A)	111		
	7. Dlhodobé zmenky na úhradu (478A)	112		
	8. Vydané dlhopisy (473A/-/255A)	113		
	9. Záväzky zo sociálneho fondu (472)	114	7 6 1 3 3	6 7 5 0 6
	10. Iné dlhodobé záväzky (336A, 372A, 474A, 47XA)	115	9 2 2 1	
	11. Dlhodobé záväzky z derivátových operácií (373A, 377A)	116		
	12. Odložený daňový záväzok (481A)	117	2 2 6 0 1 6 0	2 0 2 6 8 6 2



Označenie a	STRANA PASÍV b	Číslo riadku c	Bežné účtovné obdobie 4	Bezprostredne predchádzajúce účtovné obdobie 5
B.II.	Dlhodobé rezervy r. 119 + r. 120	118	2 0 0 1 0 1 1	2 3 2 7 5 4 1
B.II.1.	Zákonné rezervy (451A)	119		
2.	Ostatné rezervy (459A, 45XA)	120	2 0 0 1 0 1 1	2 3 2 7 5 4 1
B.III.	Dlhodobé bankové úvery (461A, 46XA)	121	1 4 0 6 2 7 5 5	1 7 5 0 3 6 7 5
B.IV.	Krátkodobé záväzky súčet (r. 123 + r. 127 až r. 135)	122	4 7 5 4 5 0 5	5 0 9 1 5 7 3
B.IV.1.	Záväzky z obchodného styku súčet (r. 124 až r. 126)	123	2 4 4 7 6 6 3	3 1 3 1 4 8 5
1.a.	Záväzky z obchodného styku voči prepojeným účtovným jednotkám (321A, 322A, 324A, 325A, 326A, 32XA, 475A, 476A, 478A, 47XA)	124	1 6 9 8	2 6 9 7 9
1.b.	Záväzky z obchodného styku v rámci podielovej účasti okrem záväzkov voči prepojeným účtovným jednotkám (321A, 322A, 324A, 325A, 326A, 32XA, 475A, 476A, 478A, 47XA)	125		
1.c.	Ostatné záväzky z obchodného styku (321A, 322A, 324A, 325A, 326A, 32XA, 475A, 476A, 478A, 47XA)	126	2 4 4 5 9 6 5	3 1 0 4 5 0 6
2.	Čistá hodnota zákazky (316A)	127		
3.	Ostatné záväzky voči prepojeným účtovným jednotkám (361A, 36XA, 471A, 47XA)	128		
4.	Ostatné záväzky v rámci podielovej účasti okrem záväzkov voči prepojeným účtovným jednotkám (361A, 36XA, 471A, 47XA)	129		
5.	Záväzky voči spoločníkom a združeniu (364, 365, 366, 367, 368, 398A, 478A, 479A)	130		
6.	Záväzky voči zamestnancom (331, 333, 33X, 479A)	131	1 0 0 4 6 3 2	8 5 2 3 9 0
7.	Záväzky zo sociálneho poistenia (336A)	132	6 8 2 2 4 1	5 9 6 0 0 5
8.	Daňové záväzky a dotácie (341, 342, 343, 345, 346, 347, 34X)	133	2 4 4 5 1 5	1 5 2 5 0 0
9.	Záväzky z derivátových operácií (373A, 377A)	134		
10.	Iné záväzky (372A, 379A, 474A, 475A, 479A, 47XA)	135	3 7 5 4 5 4	3 5 9 1 9 3
B.V.	Krátkodobé rezervy r. 137 + r. 138	136	3 6 1 8 5 0	2 8 8 6 9 6
B.V.1.	Zákonné rezervy (323A, 451A)	137	1 2 2 0 5 6	7 9 4 9 0
2.	Ostatné rezervy (323A, 32X, 459A, 45XA)	138	2 3 9 7 9 4	2 0 9 2 0 6
B.VI.	Bežné bankové úvery (221A, 231, 232, 23X, 461A, 46XA)	139	6 6 9 5 0 4 6	7 4 2 7 2 8 7
B.VII.	Krátkodobé finančné výpomoci (241, 249, 24X, 473A, /-/255A)	140		
C.	Časové rozlíšenie súčet (r. 142 až r. 145)	141	6 8 4 4 1 1 7 5	7 1 5 4 6 1 5 5
C.1.	Výdavky budúcich období dlhodobé (383A)	142		
2.	Výdavky budúcich období krátkodobé (383A)	143	4 7 9 1	4 3 0 4
3.	Výnosy budúcich období dlhodobé (384A)	144	6 4 2 5 5 7 0 6	7 1 2 0 0 3 9 4
4.	Výnosy budúcich období krátkodobé (384A)	145	4 1 8 0 6 7 8	3 4 1 4 5 7



Označenie a	Text b	Číslo riadku c	Skutočnosť	
			bežné účtovné obdobie 1	bezprostredne predchádzajúce účtovné obdobie 2
			*	Čistý obrat (časť účt. tr. 6 podľa zákona)
**	Výnosy z hospodárskej činnosti spolu súčet (r. 03 až r. 09)	02	4 2 2 0 8 8 8 5	4 2 2 1 1 9 2 2
I.	Tržby z predaja tovaru (604, 607)	03	7 5 7 8 4	6 5 8 1 3
II.	Tržby z predaja vlastných výrobkov (601)	04		
III.	Tržby z predaja služieb (602, 606)	05	1 5 4 9 6 1 8 1	1 4 2 6 7 3 6 4
IV.	Zmeny stavu vnútroorganizačných zásob (+/-) (účtová skupina 61)	06		
V.	Aktivácia (účtová skupina 62)	07	2 4 8 4 6 9	1 5 3 8 9 9
VI.	Tržby z predaja dlhodobého nehmotného majetku, dlhodobého hmotného majetku a materiálu (641, 642)	08	8 9 4 2	3 4 0 4 0 6
VII.	Ostatné výnosy z hospodárskej činnosti (644, 645, 646, 648, 655, 657)	09	2 6 3 7 9 5 0 9	2 7 3 8 4 4 4 0
**	Náklady na hospodársku činnosť spolu r. 11 + r. 12 + r. 13 + r.14 + r. 15 + r. 20 + r. 21 + r. 24 + r. 25 + r. 26	10	4 1 7 4 8 0 8 4	4 2 4 9 3 4 5 5
A.	Náklady vynaložené na obstaranie predaného tovaru (504, 507)	11	7 0 9 4 2	5 9 2 3 5
B.	Spotreba materiálu, energie a ostatných neskladovateľných dodávok (501, 502, 503)	12	1 1 2 3 4 3 3 7	1 0 9 8 7 5 0 2
C.	Opravné položky k zásobám (+/-) (505)	13	- 1 0 0 8 9	1 3 1 8 5 7
D.	Služby (účtová skupina 51)	14	2 1 3 1 2 0 9	2 6 0 2 5 7 5
E.	Osobné náklady (r. 16 až r. 19)	15	1 9 8 9 4 8 1 3	1 8 3 9 1 8 5 8
E.1.	Mzdové náklady (521, 522)	16	1 3 8 0 0 2 4 5	1 2 6 5 1 9 7 4
2.	Odmeny členom orgánov spoločnosti a družstva (523)	17	5 6 3 8 7	2 7 1 5 8
3.	Náklady na sociálne poistenie (524, 525, 526)	18	5 1 2 6 5 7 8	4 6 4 8 6 8 1
4.	Sociálne náklady (527, 528)	19	9 1 1 6 0 3	1 0 6 4 0 4 5
F.	Dane a poplatky (účtová skupina 53)	20	1 7 8 7 7 3	1 9 6 3 7 5
G.	Odpisy a opravné položky k dlhodobému nehmotnému majetku a dlhodobému hmotnému majetku (r. 22 + r. 23)	21	7 6 0 3 3 9 8	8 4 0 3 2 5 8
G.1.	Odpisy dlhodobého nehmotného majetku a dlhodobého hmotného majetku (551)	22	7 6 0 4 4 7 0	7 7 7 1 5 5 7
2.	Opravné položky k dlhodobému nehmotnému majetku a dlhodobému hmotnému majetku (+/-) (553)	23	- 1 0 7 2	6 3 1 7 0 1
H.	Zostatková cena predaného dlhodobého majetku a predaného materiálu (541, 542)	24	4 1 6 4	7 8 3 6 6
I.	Opravné položky k pohľadávkam (+/-) (547)	25	4 0 8 4 8 4	1 3 1 6 8 6 5
J.	Ostatné náklady na hospodársku činnosť (543, 544, 545, 546, 548, 549, 555, 557)	26	2 3 2 0 5 3	3 2 5 5 6 4
***	Výsledok hospodárenia z hospodárskej činnosti (+/-) (r. 02 - r. 10)	27	4 6 0 8 0 1	- 2 8 1 5 3 3



Ozna- čenie a	Text b	Číslo riadku c	Skutočnosť	
			bežné účtovné obdobie	bezprostredne predchádzajúce účtovné obdobie
			1	2
*	Pridaná hodnota (r. 03 + r. 04 + r. 05 + r. 06 + r. 07) - (r. 11 + r. 12 + r. 13 + r. 14)	28	2 3 9 4 0 3 5	7 0 5 9 0 7
**	Výnosy z finančnej činnosti spolu r. 30 + r. 31 + r. 35 + r. 39 + r. 42 + r. 43 + r. 44	29		
VIII.	Tržby z predaja cenných papierov a podielov (661)	30		
IX.	Výnosy z dlhodobého finančného majetku súčet (r. 32 až r. 34)	31		
IX.1.	Výnosy z cenných papierov a podielov od prepojených účtovných jednotiek (665A)	32		
2.	Výnosy z cenných papierov a podielov v podielovej účasti okrem výnosov prepojených účtovných jednotiek (665A)	33		
3.	Ostatné výnosy z cenných papierov a podielov (665A)	34		
X.	Výnosy z krátkodobého finančného majetku súčet (r. 36 až r. 38)	35		
X.1.	Výnosy z krátkodobého finančného majetku od prepojených účtovných jednotiek (666A)	36		
2.	Výnosy z krátkodobého finančného majetku v podielovej účasti okrem výnosov prepojených účtovných jednotiek (666A)	37		
3.	Ostatné výnosy z krátkodobého finančného majetku (666A)	38		
XI.	Výnosové úroky (r. 40 + r. 41)	39		
XI.1.	Výnosové úroky od prepojených účtovných jednotiek (662A)	40		
2.	Ostatné výnosové úroky (662A)	41		
XII.	Kurzové zisky (663)	42		
XIII.	Výnosy z precenenia cenných papierov a výnosy z derivátových operácií (664, 667)	43		
XIV.	Ostatné výnosy z finančnej činnosti (668)	44		
**	Náklady na finančnú činnosť spolu r. 46 + r. 47 + r. 48 + r. 49 + r. 52 + r. 53 + r. 54	45	4 9 7 6 1 2	6 7 8 4 4 7
K.	Predané cenné papiere a podiely (561)	46		
L.	Náklady na krátkodobý finančný majetok (566)	47		
M.	Opravné položky k finančnému majetku (+/-) (565)	48		
N.	Nákladové úroky (r. 50 + r. 51)	49	4 3 6 7 2 2	5 8 9 2 1 0
N.1.	Nákladové úroky pre prepojené účtovné jednotky (562A)	50		
2.	Ostatné nákladové úroky (562A)	51	4 3 6 7 2 2	5 8 9 2 1 0
O.	Kurzové straty (563)	52	1 6 4 8	1 2 5 8
P.	Náklady na precenenie cenných papierov a náklady na derivátové operácie (564, 567)	53		
Q.	Ostatné náklady na finančnú činnosť (568, 569)	54	5 9 2 4 2	8 7 9 7 9



Ozna- čenie a	Text b	Číslo riadku c	Skutočnosť	
			bežné účtovné obdobie	bezprostredne predchádzajúce účtovné obdobie
			1	2
***	Výsledok hospodárenia z finančnej činnosti (+/-) (r. 29 - r. 45)	55	- 4 9 7 6 1 2	- 6 7 8 4 4 7
****	Výsledok hospodárenia za účtovné obdobie pred zdanením (+/-) (r. 27 + r. 55)	56	- 3 6 8 1 1	- 9 5 9 9 8 0
R.	Daň z príjmov (r. 58 + r. 59)	57	2 3 3 2 9 8	- 8 1 8 8 6 6
R.1.	Daň z príjmov splatná (591, 595)	58		
2.	Daň z príjmov odložená (+/-) (592)	59	2 3 3 2 9 8	- 8 1 8 8 6 6
S.	Prevod podielov na výsledku hospodárenia spoločníkom (+/- 596)	60		
****	Výsledok hospodárenia za účtovné obdobie po zdanení (+/-) (r. 56 - r. 57 - r. 60)	61	- 2 7 0 1 0 9	- 1 4 1 1 1 4

POZNÁMKY
k individuálnej účtovnej závierke k 31.12.2019

Článok I

Všeobecné informácie o účtovnej jednotke

a) **Obchodné meno:**

Dopravný podnik mesta Košice, akciová spoločnosť, Bardejovská 6

Dátum založenia: 25. 5. 1994

Dátum zápisu: 11. 1. 1995

Identifikačné číslo: 31 701 914

Právna forma: akciová spoločnosť

b) **Predmet činnosti:**

- pravidelná cestná osobná doprava
- pohostinská činnosť
- ubytovacie služby
- oprava motorových vozidiel a ostatných strojov a zariadení
- čistiace práce, autoumývarka
- vyučovanie vedenia motorových vozidiel
- výstavba, opravy a údržba tratí a dopravných zariadení
- montáž, oprava, údržba elektrických zariadení do 1000 V v objektoch bez nebezpečenstva výbuchu
- reklamná a propagačná činnosť
- prevádzkovanie Detskej železnice v Čermeli
- vykonávanie psychologických vyšetrení
- prenájom vlastných nebytových priestorov a priestorov zverených do správy
- veľkoobchod a maloobchod: koľajové vozidlá, trolejové vozidlá, motorové vozidlá, náhradné diely, autopríslušenstvo, strojárske výrobky, hutnícke výrobky, potravinárske výrobky
- sprostredkovateľská činnosť v rozsahu predmetu činnosti
- servis motorových vozidiel
- nákup a predaj náhradných dielov motorových vozidiel
- pravidelná mestská hromadná doprava trolejbusová
- verejná pravidelná autobusová doprava na území mesta Košice
- vyhradená pravidelná autobusová doprava na území mesta Košice za úhradu zmluvným prepravcom
- vyhradená pravidelná autobusová doprava na území mesta Košice bez úhrady alebo len za čiastočnú úhradu prepravcom
- montáž, rekonštrukcia, opravy a údržba: elektrické zariadenia do 1000 V vrátane trakčných napájacích staníc, trakčného vedenia električkových a trolejbusových dráh, električiek a trolejbusov, nevzťahuje sa na elektrické zariadenia železničných a lanových dráh a elektrické zariadenia nad 1000 V len to, ktoré slúži na napájanie a skúšanie električkových trolejbusových dráh vrátane električiek a trolejbusov
- vnútroštátna nepravidelná autobusová doprava
- pravidelná mestská hromadná doprava električková
- prevádzkovanie električkovej dráhy
- prevádzkovanie trolejbusovej dráhy
- prevádzkovanie medzinárodnej nepravidelnej autobusovej dopravy
- prevádzkovanie autoškoly v rozsahu: - výučba a výcvik účastníkov prípravy na skúšku v odbornej spôsobilosti na vydanie oprávnenia viesť motorové vozidlá v rozsahu skupiny D, doškoľovacie kurzy držiteľov vodičských oprávnení v rozsahu skupiny D
- prevádzkovanie zdravotníckeho zariadenia - ambulancia s odborným zameraním klinická psychológia, dopravná psychológia, psychoterapia
- vykonávanie vzdelávania zamestnancov prevádzkovateľov dráh a dráhových podnikov
- vykonávanie overovania odbornej spôsobilosti na vykonávanie činností na určených technických zariadeniach

- vzdelávanie a overovanie odbornej spôsobilosti zamestnancov trolejbusových a električkových dráh a dopravy na trolejbusových a električkových dráhach vykonávanie kurzov povinnej základnej kvalifikácie vodičov podľa §4 ods.1 zákona č. 280/2006 Z.z. a kurzov pravidelného výcviku vodičov podľa §9 ods.1 zákona č. 280/2006 Z.z. v rozsahu skupín: D, D+E, vrátane ich podskupín.
- c) Spoločnosť nie je neobmedzene ručiacim spoločníkom v iných spoločnostiach podľa §56 ods. 5 Obchodného zákonníka.
- d) Právnym dôvodom na zostavenie účtovnej závierky je riadna individuálna účtovná závierka podľa § 17 ods. 6 zákona č. 431/2002 Z.z. o účtovníctve za účtovné obdobie od 1.1.2019 do 31.12.2019.
- e) Valné zhromaždenie ako najvyšší orgán akciovej spoločnosti schválilo účtovnú závierku za predchádzajúce účtovné obdobie (2018) dňa 16.09.2019. Účtovná závierka za rok 2018 bola uložená v Zbierke listín dňa 26.03.2019.

f) **Informácie o konsolidovanom celku**

Spoločnosť je súčasťou konsolidovaného celku mesta Košice a zahŕňa sa do konsolidovanej účtovnej závierky mesta Košice, Tr. SNP 48/A, 040 11 Košice, Registrový súd Košice 1; na tejto adrese sú dostupné konsolidované účtovné závierky. Konsolidované účtovné závierky konsolidujúcej materskej spoločnosti sú uložené v obchodnom registri na registrovom súde Košice Štúrova 23, 040 11 Košice.

g) **Informácie o počte zamestnancov**

Za obdobie roka 2019 mala spoločnosť priemerný prepočítaný stav 964 zamestnancov v evidenčnom stave ku dňu 31.12.2019 bolo 974 zamestnancov.

Názov položky	Bežné účtovné obdobie	Bezprostredne predchádzajúce účtovné obdobie
Priemerný prepočítaný počet zamestnancov	964	958
Stav zamestnancov ku dňu, ku ktorému sa zostavuje účtovná závierka, z toho:	974	974
počet vedúcich zamestnancov	36	38

Článok II

Informácie o použitých účtovných zásadách a účtovných metódach

1. Účtovnú závierku spoločnosť spracovala za predpokladu, že bude nepretržite pokračovať vo svojej činnosti. Spoločnosti bol pre rok 2019 v rámci programového rozpočtu Mesta Košice schválený uznesením MZ č. 33 zo dňa 14.2.2019 programového rozpočtu pre rok 2019 a so 4. a 6. zmenou programového rozpočtu príspevok na úhradu strát v MHD 20 700 000,- EUR a doplatok príspevku na úhradu straty za rok 2018 vo výške 1 753 588,- EUR, t.j. v celkovej výške 22 453 588,- EUR.

Výška doplatku straty z výkonov v MHD za rok 2019 vyčíslená v zmysle vzájomnej Zmluvy o službách v mestskej hromadnej doprave v Košiciach na roky 2009 – 2023, overená nezávislým audítorom predstavuje výšku 394 047,- EUR, ktorú spoločnosť k 31.12.2019 zaúčtovala do výnosov pohľadávku z dotácie voči akcionárovi vzťahujúcu sa k nároku na úhradu straty vyplývajúcu z vyúčtovania výkonov vo verejnom záujme realizovaných v roku bežnom t.j. v roku 2019.

Súčasťou výpočtu oprávnených nákladov sú aj náklady na tvorbu rezerv vyplývajúcich z aktuárskych výpočtov na zamestnanecké požitky (odchodné, jubilejné a pod.) v celkovej výške 44 151,-EUR, tvorba rezerv na ročné odmeny vo výške 45 021,-EUR, tvorba rezerv na nevyfakturované dodávky a služby vo výške 1 890,- EUR, ktoré v zmysle zákona č.

595/2003 Z.z. o dani z príjmov nie sú daňovým výdavkom, pričom daňovým výdavkom bude čerpanie týchto rezerv v čase ich použitia; spoločnosť tieto náklady zahrnula do ekonomicky oprávnených nákladov, nakoľko ich čerpanie v čase ich použitia bude účtované súvahovým spôsobom, t.j. bez ich účtovania do nákladov v zmysle opatrenia MFSR č. 23054/2002-92, ktorým sa ustanovujú podrobnosti o postupoch účtovania a rámcovej účtovej osnove pre podnikateľov účtujúcich v sústave podvojného účtovníctva.

Do výpočtu oprávnených nákladov sú zahrnuté aj náklady na tvorbu opravnej položky k pohľadávkam za cestovanie bez platného cestovného lístka v celkovej výške 530 384,- EUR.

2. Spoločnosť uplatňuje postupy účtovania podľa Opatrenia MFSR č. 23054/2002-92 v znení neskorších zmien a zákon o účtovníctve č. 431/2002 Z.z. v znení neskorších zákonov. Spoločnosť vedie účtovníctvo na základe dodržiavania časovej a vecnej súvislosti nákladov a výnosov.

3. **Spôsob a určenie ocenenia majetku a záväzkov**

Do kategórie majetku bol zaradený (okrem pozemkov, stavieb, budov a umeleckých diel, ktoré sú dlhodobým hmotným majetkom bez splnenia limitu 1 700 EUR):

- dlhodobý hmotný majetok s obstarávacou cenou vyššou ako je suma 1 700 EUR,
- dlhodobý nehmotný majetok s obstarávacou cenou vyššou ako je 2 400 EUR, ak nie je súčasťou hardvéru,
- drobný dlhodobý hmotný majetok v ocenení od 996 do 1 700 EUR vrátane s dobou použiteľnosti dlhšou ako 1 rok,
- drobný dlhodobý nehmotný majetok v ocenení od 996 do 2 400 EUR s dobou použiteľnosti dlhšou ako 1 rok.

Účtovné metódy a všeobecné účtovné zásady boli účtovnou jednotkou konzistentne aplikované, okrem úrokov z cudzích zdrojov, ktoré vznikli do momentu zaradenia dlhodobého hmotného majetku do používania a ktoré nie sú súčasťou obstarávacej ceny dlhodobého hmotného majetku.

Spôsob ocenenia jednotlivých zložiek majetku a záväzkov:

1. dlhodobý nehmotný majetok obstaraný kúpou sa oceňuje obstarávacou cenou, ktorá zahŕňa cenu obstarania a náklady súvisiace s obstaraním,
2. dlhodobý nehmotný majetok obstaraný vlastnou činnosťou sa oceňuje vlastnými nákladmi,
3. dlhodobý nehmotný majetok obstaraný iným spôsobom sa oceňuje reálnou hodnotou,
4. dlhodobý hmotný majetok obstaraný kúpou sa oceňuje obstarávacou cenou,
5. dlhodobý hmotný majetok obstaraný vlastnou činnosťou sa oceňuje vlastnými nákladmi,
6. dlhodobý hmotný majetok obstaraný iným spôsobom sa oceňuje reálnou hodnotou,
7. zásoby obstarané kúpou sa oceňujú obstarávacou cenou, t.j. nákladmi, za ktoré boli nakúpené a nákladmi súvisiacimi s ich obstaraním. Súčasťou nákladov obstarania sú prepravné, clo, špedičné poplatky, poistné a pod.
8. zásoby vytvorené vlastnou činnosťou sa oceňujú vlastnými nákladmi,
9. zásoby obstarané iným spôsobom sa oceňujú reálnou hodnotou,
10. pohľadávky sa oceňujú menovitou hodnotou pri ich vzniku,
11. časové rozlíšenie na strane aktív súvahy sa oceňuje menovitou hodnotou,
12. záväzky sa oceňujú menovitou hodnotou pri ich vzniku, rezervy sa oceňujú predpokladanou cenou (odhad),
13. časové rozlíšenie na strane pasív súvahy sa oceňuje menovitou hodnotou,
14. prenajatý majetok sa oceňuje zostatkovou cenou,
15. splatná daň z príjmov a odložená daň z príjmov sa oceňujú menovitou hodnotou ako záväzky pri ich vzniku.

Odpisový plán sa zostavuje podľa predpokladanej doby životnosti majetku v závislosti na bežných podmienkach jeho využívania, determinovaných výkonmi, fyzickým opotrebením, technickým a morálnym zastaraním.

Doba odpisovania hmotného majetku pre výpočet účtovných odpisov je stanovená podľa odpisových skupín s výnimkou autobusov, stavieb a budov. Nehmotný majetok sa odpisuje 4 roky.

Hmotný a nehmotný majetok sa odpisuje rovnomernou metódou odpisovania. Budovy a stavby sa odpisujú 20 až 40 rokov, autobusy 10 a električky 12 rokov, električky Vario LF 2plus sa odpisujú 30 rokov. Trolejbusy sú doodpisované.

Doba odpisovania je:

Odpisová skupina	Doba odpisovania v rokoch a v %			
	rok 2019		rok 2018	
	rok	%	rok	%
1.	4	25,00	4	25,00
2.	6	16,66	6	16,66
3.	8	12,50	8	12,50
4.	12	8,33	12	8,33
5.	20	5,00	12	5,00
6.	40	2,50	40	2,50

Spoločnosť upravila ocenenie ku dňu, ku ktorému sa zostavuje účtovná závierka; boli vytvorené opravné položky k pohľadávkam, vyjadrujúce zníženie hodnoty pri očakávaní budúcich ekonomických úžitkov.

Po prehodnotení vysokého rizika vymoženia pohľadávok za prirážky k cestovnému voči cestujúcim bez platného cestovného lístka, spoločnosť postupovala pri tvorbe opravných položiek k týmto pohľadávkam tak, ako v predchádzajúcom roku t.j. za rok 2018 dopočet do výšky 100 % (tvorba OP vo výške 20 %) a do výšky 80% za rok 2019. Tvorba opravnej položky k pohľadávkam za prirážky k cestovnému voči cestujúcim bez platného cestovného lístka predstavuje výšku 530 384,- EUR.

V roku 2019 Mesto Košice schválilo spoločnosti kapitálový príspevok vo výške 630 000,- EUR v zmysle uznesenia MZ č. 33/14.2.2019, určený na čiastočné spolufinancovanie projektov z EÚ fondov (modernizácia dopravného dispečingu a odbavovacieho systému, nákup autobusov) a nákup technologických vozidiel, rekonštrukciu podzemných rozvodov pitnej vody, TÚV a kúrenia, nákup čítačiek MČK s označovačom. Skutočné použitie kapitálovej dotácie bolo vo výške 69 580,- EUR na projektovú dokumentáciu modernizáciu električkového depa, nákup servera pre odbavovací systém, nákup automatov na predaj CL a technologické vozidlá.

Článok III**Informácie k položkám súvahy****A. Údaje vykázané na strane aktív súvahy**

Prehľad o pohybe dlhodobého nehmotného majetku podľa jednotlivých položiek súvahy je uvedený v tabuľke č. 1 a 2.

Tabuľka 1

Dlhodobý nehmotný majetok a	Bežné účtovné obdobie							Spolu i
	Aktivované náklady na vývoj b	Softvér c	Oceniteľné práva d	Goodwill e	Ostatný DNM f	Obstarávaný DNM g	Poskytnuté preddavky na DNM h	
Prvotné ocenenie								
Stav na začiatku účtovného obdobia	0	368 568	133 955	0	8 718	0	0	511 241
Prírastky		3 200	-		-	27 854	-	31 054
Úbytky		-	-		-	7 675	-	7 675
Presuny		-	-		-	-	-	-
Stav na konci účtovného obdobia	0	371 768	133 955	0	8 718	20 179	0	534 620
Oprávky								
Stav na začiatku účtovného obdobia	-	345 813	34 069	-	8 718	-	-	388 600
Prírastky		8624	6698		-	-	-	15 322
Úbytky		-	-		-	-	-	-
Presuny		-	-		-	-	-	-
Stav na konci účtovného obdobia		35 4437	40 767	-	8 718	-	-	403 922
Opravné položky								
Stav na začiatku účtovného obdobia	-	-	-	-	-	-	-	-
Prírastky	-	-	-	-	-	-	-	-
Úbytky	-	-	-	-	-	-	-	-
Presuny	-	-	-	-	-	-	-	-
Stav na konci účtovného obdobia	-	-	-	-	-	-	-	-
Zostatková hodnota								
Stav na začiatku účtovného obdobia	-	22 755	99 886	-	-	-	-	122 641
Stav na konci účtovného obdobia		17 331	93 188	-	-	20 179	-	130 698

Tabuľka č. 2

Dlhodobý nehmotný majetok	Bezprostredne predchádzajúce účtovné obdobie							
	Aktivované náklady na vývoj	Softvér	Oceniteľné práva	Goodwill	Ostatný DNM	Obstarávaný DNM	Poskytnuté preddavky na DNM	Spolu
a	b	c	d	e	f	g	h	i
Prvotné ocenenie								
Stav na začiatku účtovného obdobia	0	358 568	133 955	0	8 718	0	0	501 241
Prírastky	-	10 000	-	-	-	10 000	-	20 000
Úbytky	-	-	-	-	-	10 000	-	10 000
Presuny	-	-	-	-	-	-	-	-
Stav na konci účtovného obdobia	0	368 568	133 955	0	8 718	0	0	511 241
Oprávk								
Stav na začiatku účtovného obdobia	-	337 856	27 371	-	8 718	-	-	373 945
Prírastky	-	7 957	6 698	-	-	-	-	14 655
Úbytky	-	-	-	-	-	-	-	-
Presuny	-	-	-	-	-	-	-	-
Stav na konci účtovného obdobia	-	345 813	34 069	-	8 718	-	-	388 600
Opravné položky								
Stav na začiatku účtovného obdobia	-	-	-	-	-	-	-	-
Prírastky	-	-	-	-	-	-	-	-
Úbytky	-	-	-	-	-	-	-	-
Presuny	-	-	-	-	-	-	-	-
Stav na konci účtovného obdobia	-	-	-	-	-	-	-	-
Zostatková hodnota								
Stav na začiatku účtovného obdobia	-	20 712	106 584	-	-	-	-	127 296
Stav na konci účtovného obdobia	-	22 755	99 886	-	-	-	-	122 641

Dlhodobý nehmotný majetok	Hodnota za bežné účtovné obdobie
Dlhodobý nehmotný majetok, na ktorý je zriadené záložné právo	0

Prehľad o pohybe dlhodobého hmotného majetku podľa jednotlivých položiek súvahy je uvedený v tabuľke č. 1 a 2.

Tabuľka č. 1

Dlhodobý hmotný majetok a	Bežné účtovné obdobie								
	Pozemky b	Stavby c	Samostatné hnutelné veci a súbory hnutelných vecí d	Pestovateľské celky trvalých porastov e	Základné stádo a ťažné zvieratá f	Ostatný DHM g	Obstarávaný DHM h	Poskytnuté preddavky na DHM i	Spolu j
Prvotné ocenenie									
Stav na začiatku účtovného obdobia	7 006 712	21 010 993	6 767 446	0	0	130 201 337	1 874 932	1 173	166 862 593
Prírastky	-	137 792	53 497			140 039	334 694	3 781	669 803
Úbytky	-	-	873 825			1 643 820	326 853	4 353	2 848 851
Presuny	-	-	-			-	-	-	-
Stav na konci účtovného obdobia	7 006 712	21 148 785	5 947 118	-	-	128 697 556	1 882 773	601	164 683 545
Oprávky									
Stav na začiatku účtovného obdobia	0	11 390 759	6 642 310	0	0	44 314 278	0	0	62 347 347
Prírastky		815 148	53 298			6 720 702			7 589 148
Úbytky		-	873 825			1643 820			2 517 645
Presuny		-	-			-			-
Stav na konci účtovného obdobia	0	12 205 907	5 821 783	0	0	49 391 160	0	0	67 418 850
Opravné položky									
Stav na začiatku účtovného obdobia	0	-	-	-	-	-	632 026	1 173	633 199
Prírastky							-	-	-
Úbytky							500	572	1 072
Presuny							-	-	-
Stav na konci účtovného obdobia							631 526	601	632 127
Zostatková hodnota									
Stav na začiatku účtovného obdobia	7 006 712	9 620 234	125 136	0	0	85 887 059	1 242 906	0	103 882 047
Stav na konci účtovného obdobia	7 006 712	8 942 878	125 335	0	0	79 306 396	1 251 247	601	96 632 568

Tabuľka č. 2

Dlhodobý hmotný majetok	Bezprostredne predchádzajúce účtovné obdobie								
	Pozemky	Stavby	Samostatné hnutelné veci a súbory hnutelných vecí	Pestovateľské celky trvalých porastov	Základné stádo a ťažné zvieratá	Ostatný DHM	Obstarávaný DHM	Poskytnuté preddavky na DHM	Spolu
a	b	c	d	e	f	g	h	i	j
Prvotné ocenenie									
Stav na začiatku účtovného obdobia	7 085 078	20 809 744	6 942 120	0	0	127 795 705	1 798 062	1 498	164 432 207
Prírastky	-	201 249	22 824	-	-	7 529 129	7 711 016	294 750	15 758 968
Úbytky	78 366	-	197 498	-	-	5 123 497	7 634 146	295 075	13 328 582
Presuny	-	-	-	-	-	-	-	-	-
Stav na konci účtovného obdobia	7 006 712	21 010 993	6 767 446	0	0	130 201 337	1 874 932	1 173	166 862 593
Oprávky									
Stav na začiatku účtovného obdobia	0	10 461 100	6 782 718	0	0	42 548 567	0	0	59 792 385
Prírastky	-	929 659	57 090	-	-	6 889 208	-	-	7 875 957
Úbytky	-	-	197 498	-	-	5 123 497	-	-	5 320 995
Presuny	-	-	-	-	-	-	-	-	-
Stav na konci účtovného obdobia	0	11 390 759	6 642 310	0	0	44 314 278	0	0	62 347 347
Opravné položky									
Stav na začiatku účtovného obdobia	0	-	-	-	-	-	-	1 498	1 498
Prírastky	-	-	-	-	-	-	632 026	-	632 026
Úbytky	-	-	-	-	-	-	-	325	325
Presuny	-	-	-	-	-	-	-	-	-
Stav na konci účtovného obdobia	0	-	-	-	-	-	632 026	1 173	633 199
Zostatková hodnota									
Stav na začiatku účtovného obdobia	7 085 078	10 348 644	159 402	0	0	85 247 138	1 798 062	0	104 638 324
Stav na konci účtovného obdobia	7 006 712	9 620 234	125 136	0	0	85 887 059	1 242 906	0	103 882 047

Spoločnosť má uzatvorenú zmluvu s poisťovňou na poistenie majetku a zodpovednosti. Hodnota poistného bola v priebehu roka doplnená v nadväznosti na výšku majetku spoločnosti. Celková hodnota poisteného majetku ku koncu účtovného obdobia predstavovala 175 082 393 EUR v celkovej výške ročného poistného 94 510,78 EUR.

Spoločnosť má uzatvorené zmluvy s poisťovňou na povinné zmluvné poistenie motorových vozidiel v ročnej výške 65 522,15 EUR a havarijné poistenie za päť vozidiel, celkové ročné poistenie 2 705,68 EUR.

Spoločnosť má uzatvorenú zmluvu s poisťovňou na poistenie zodpovednosti za environmentálnu škodu v celkovej výške ročného poistného 2 000,- EUR.

Informácia o majetku, na ktorý je zriadené záložné právo:

Spoločnosť má na svoj dlhodobý majetok zriadené záložné právo; na nehnuteľný majetok (stavby, budovy a pozemky), na hnutel'ny majetok (na autobusy obstarané z úveru, električky, technologické vozidlá a zariadenia).

Hodnota dlhodobého hmotného majetku, na ktoré je zriadené záložné právo:

Dlhodobý hmotný majetok	Hodnota za bežné účtovné obdobie
Dlhodobý hmotný majetok, na ktorý je zriadené záložné právo	49 391 188

Informácie k opravným položkám k zásobám:

K zásobám v tomto účtovnom období neboli tvorené opravné položky. K zúčtovaniu opravných položiek došlo z dôvodu ich spotreby.

Zásoby	Bežné účtovné obdobie				
	Stav OP na začiatku účtovného obdobia	Tvorba OP	Zúčtovanie OP z dôvodu zániku opodstatnenosti	Zúčtovanie OP z dôvodu vyradenia majetku z účtovníctva	Stav OP na konci účtovného obdobia
a	b	c	d	e	f
Materiál	157 072	0	10 089	0	146 983
Nedokončená výroba a polotovary vlastnej výroby	-	-	-	-	-
Výrobky	-	-	-	-	-
Zvieratá	-	-	-	-	-
Tovar	-	-	-	-	-
Nehnutelnosť na predaj	-	-	-	-	-
Poskytnuté preddavky na zásoby	-	-	-	-	-
Zásoby spolu	157 072	0	10 089	0	146 983

Zásoby (náhradné diely), na ktoré je zriadené záložné právo:

Zásoby	Hodnota za bežné účtovné obdobie
Zásoby, na ktoré je zriadené záložné právo	0

Informácie k pohľadávkam:

Opravné položky k pohľadávkam boli vytvorené z dôvodu rizika ich nezaplatenia, pričom od doby splatnosti uplynul najmenej 1 rok. Zúčtovanie opravných položiek k pohľadávkam bolo z dôvodu ich zaplatenia a odpisu pohľadávok.

Pohľadávky a	Bežné účtovné obdobie				
	Stav OP na začiatku účtovného obdobia b	Tvorba OP c	Zúčtovanie OP z dôvodu zániku opodstatnenosti d	Zúčtovanie OP z dôvodu vyradenia majetku z účtovníctva e	Stav OP na konci účtovného obdobia f
Pohľadávky z obchodného styku	292 528	8 750	1 537	24 053	275 688
Pohľadávky voči DÚJ a MÚJ	-				-
Ostatné pohľadávky v rámci kons. celku	-				-
Pohľadávky voči spoločníkom, členom a združeniu	-				-
Iné pohľadávky	5 975 321	530 384	129 113	19 230	6 357 362
Pohľadávky spolu	6 267 849	539 134	130 650	43 283	6 633 050

Hodnota pohľadávok do lehoty splatnosti a po lehote splatnosti:

Názov položky a	V lehote splatnosti b	Po lehote splatnosti c	Pohľadávky spolu d
Dlhodobé pohľadávky			
Pohľadávky z obchodného styku			
Pohľadávky voči DÚJ a MÚJ			
Ostatné pohľadávky v rámci konsolidovaného celku			
Pohľadávky voči spoločníkom, členom a združeniu			
Iné pohľadávky	1 582 097	-	1 582 097
Dlhodobé pohľadávky spolu	1 582 097	-	1 582 097
Krátkodobé pohľadávky			
Pohľadávky z obchodného styku	1 221 053	321 024	1 542 077
Pohľadávky voči DÚJ a MÚJ	-		-
Ostatné pohľadávky v rámci konsolidovaného celku	-		-
Pohľadávky voči spoločníkom, členom a združeniu	-		-
Sociálne poistenie	-		-
Daňové pohľadávky a dotácie	1 461 935		1 461 935
Iné pohľadávky	-	6 605 802	6 605 802
Krátkodobé pohľadávky spolu	2 682 988	6 926 826	9 609 814

Hodnota pohľadávok, na ktoré sa zriadilo záložné právo:

Opis predmetu záložného práva	Bežné účtovné obdobie	
	Hodnota predmetu záložného práva	Hodnota pohľadávky
Pohľadávky kryté záložným právom alebo inou formou zabezpečenia		
Hodnota pohľadávok, na ktoré sa zriadilo záložné právo	x	22 453 588

Významnými položkami **nákladov budúcich období** je zostatok nevyčerpaného mýtného v sume 6 977,- EUR; zaplatené poistné vo výške 20 386,- EUR; telefónne poplatky (dátový paušál na 1/2020 vo výške 4 029,- EUR; predplatné odbornej tlače a on-line prístupy na legislatívu vo výške 3 478,- EUR; poštovné z digitálneho frankovacieho stroja vo výške 2 080,- EUR; prenájom systému a maintenance poplatky za systémy v sume 1 937,-EUR.

Informácie o krátkodobom finančnom majetku

Názov položky	Bežné účtovné obdobie	Bezprostredne predchádzajúce účtovné obdobie
Pokladnica, ceniny	30 062	31 296
Bežné bankové účty	195 565	33 309
Bankové účty termínované	-	-
Peniaze na ceste	20 560	15 183
Spolu	246 187	79 788

B. Údaje vykázané na strane pasív súvahy

Základné imanie spoločnosti je **7 908 740** EUR, splatené a tvorí ho nepeňažný vklad – nehmotného majetku. Počet akcií: **10**. Podoba: **zaknihované**. Forma: akcie na meno. Menovitá hodnota: **790 874** EUR. Jediným akcionárom je Mesto Košice.

Na účte 429 - Neuhradená strata minulých rokov bola zaúčtovaná účtovná strata vykázaná z predchádzajúceho účtovného obdobia v sume -141 114,21 EUR. Konečný zostatok na účte 429 je vo výške -3 339 694,65 EUR.

Konečný zostatok **na účet 428 - Nerozdelený zisk minulých rokov** je vo výške 0,- EUR.

Údaje o rezervách

Použitie krátkodobých rezerv sa predpokladá v roku 2020. Dlhodobé rezervy, najmä rezervy na zamestnanecké požitky budú použité počnúc rokom 2020 a neskôr, pri splnení podmienok, za ktorých boli vytvorené.

Tabuľka č. 1

Názov položky a	Bežné účtovné obdobie				
	Stav na začiatku účtovného obdobia b	Tvorba c	Použitie d	Zrušenie e	Stav na konci účtovného obdobia f
Dlhodobé rezervy, z toho:	2 327 541	10 570	145 111	191 989	2 001 011
zamestnanecké požitky	2 218 734	10 570	91 789	136 504	2 001 011
súdne spory	108 807	0	53 322	55 485	0
Krátkodobé rezervy, z toho:	288 696	205 837	122 423	10 260	361 850
zákonné	79 490	122 056	77 172	2 318	122 056
ostatné	209 206	83 781	45 251	7 942	239 794

Tabuľka č. 2

Názov položky a	Bezprostredne predchádzajúce účtovné obdobie				
	Stav na začiatku účtovného obdobia b	Tvorba c	Použitie d	Zrušenie e	Stav na konci účtovného obdobia f
Dlhodobé rezervy, z toho:	2 373 545	63 270	99 722	9 552	2 327 541
zamestnanecké požitky	2 303 364	14 206	98 836	0	2 218 734
súdne spory	70 181	49 064	886	9 552	108 807
Krátkodobé rezervy, z toho:	132 655	288 696	124 113	8 542	288 696
zákonné rezervy	83 821	79 490	83 039	782	79 490
ostatné rezervy	48 834	209 206	41 074	7760	209 206

Štruktúra záväzkov podľa zostatkovej doby splatnosti v členení podľa jednotlivých položiek súvahy:

Názov položky	Bežné účtovné obdobie	Bezprostredne predchádzajúce účtovné obdobie
Dlhodobé záväzky spolu	2 437 761	2 154 877
Záväzky so zostatkovou dobou splatnosti nad päť rokov	2 206 160	2 026 862
Záväzky so zostatkovou dobou splatnosti jeden rok až päť rokov	177 601	128 015
Krátkodobé záväzky spolu	4 754 505	5 091 573
Záväzky so zostatkovou dobou splatnosti do jedného roka vrátane, v lehote splatnosti	4 703 459	4 684 976
Záväzky po lehote splatnosti	51 046	406 597

Informácie o odloženej dani z príjmov

Tabuľka: Informácia o odloženej daňovej pohľadávke alebo o odloženom daňovom záväzku

Názov položky	Bežné účtovné obdobie	Bezprostredne predchádzajúce účtovné obdobie
Dočasné rozdiely medzi účtovnou hodnotou majetku a daňovou základňou, z toho:	2 609 273	2 954 883
odpočítateľné	4 029 617	5 113 268
zdaniteľné	1 420 344	2 158 385
Dočasné rozdiely medzi účtovnou hodnotou záväzkov a daňovou základňou, z toho:	-293 501	1 367 585
odpočítateľné	-293 539	1 367 585
zdaniteľné	38	-
Možnosť umorovať daňovú stratu v budúcnosti	3 089 106	6 515 819
Možnosť previesť nevyužitú daňovú odpočty	-	-
Sadzba dane z príjmov (v %)	21	21
Odložená daňová pohľadávka	4 721 889	4 656 922
Uplatnená daňová pohľadávka	983 161	2 027 248
Zaúčtovaná ako náklad	918 194	755 121
Zaúčtovaná do vlastného imania	-	-
Odložený daňový záväzok	6 982 049	6 683 784
Zmena odloženého daňového záväzku	298 265	453 261
Zaúčtovaná ako náklad	298 265	453 261
Zaúčtovaná do vlastného imania	-	-
Iné	-	-

Výsledný odložený daňový záväzok vykázaný v súvahe na strane pasív v sume 2 260 160 EUR je rozdiel medzi odloženým daňovým záväzkom (6 982 049 EUR) a odloženou daňovou pohľadávkou (4 721 889 EUR).

V roku 2019 vznikol odložený daňový záväzok vo výške 298 265 EUR z dočasného rozdielu medzi účtovnou hodnotou majetku a daňovou základňou odpisovaného majetku.

Odložená daňová pohľadávka vznikla vo výške 64 967 EUR z dočasného rozdielu medzi účtovnou hodnotou záväzkov a daňovou základňou (z neuhradených záväzkov, tvorby ostatných rezerv), z dočasného rozdielu medzi účtovnou hodnotou a daňovou základňou nerozpustenej dotácie na obstaranie majetku do výnosov, tvorby opravných položiek (k zásobám, pohľadávkam z prepravnej kontroly, nedokončeným investíciám).

Údaje o sociálnom fonde

Názov položky	Bežné účtovné obdobie	Bezprostredne predchádzajúce účtovné obdobie
Začiatkový stav sociálneho fondu	67 506	34 291
Tvorba sociálneho fondu spolu	129 554	119 995
Čerpanie sociálneho fondu	120 927	86 780
Konečný zostatok sociálneho fondu	76 133	67 506

Informácie o bankových úveroch

Názov položky	Mena	Úrok p. a. v %	Dátum splatnosti	Suma istiny v príslušnej mene za bežné účtovné obdobie	Suma istiny v eurách za bežné účtovné obdobie	Suma istiny v príslušnej mene za bezprostredne predchádzajúce účtovné obdobie
a	b	c	d	e	f	g
Dlhodobé bankové úvery						
UniCredit Bank č.22/CORP/11/141	EUR	2,45% p.a. +3 mes.EURIBOR, Od 1.8.2018 1,70 % p.a.	31.12.2021	107 109		213 909
UniCredit Bank č.244/CORP/2012	EUR	3,35% p.a. +1. mes..EURIBOR Od 1.8.2018 1,70 % p.a.	31.12.2021	149 226		311 226
UniCredit Bank č.321/CORP/2013	EUR	4,0% p.a. +3 mes.EURIBOR, Od 1.8.2018 1,70 % p.a.	31.3.2023	1 208 890		1 746 170
UniCredit Bank č.295/CORP/2015	EUR	3,1% p.a. +3 mes.EURIBOR Od 1.8.2018 1,70 % p.a.	31.12.2025	1 190 850		1 430 850
UniCredit Bank č.53/CORP/2016	EUR	3,1% p.a. +3 mes.EURIBOR Od 1.8.2018 1,70 % p.a.	31.12.2020	0		42 000
UniCredit Bank č.996/CORP/2016	EUR	3,1% p.a. +3 mes.EURIBOR Od 1.8.2018 1,70 % p.a.	31.12.2023	505 680		674 520
UniCredit Bank Č.440/CORP/2018	EUR	1,50 % p.a. +3 mes.EURIBOR Od 1.9.2018 1,95 % p.a.	31.12.2023	10 901 000		13 085 000
Krátkodobé bankové úvery						
UniCredit Bank č.22/CORP/11/141	EUR	2,45% p.a. +3 mes.EURIBOR Od 1.8.2018 1,70 % p.a.	31.12.2020	106 800		106 800
UniCredit Bank č.244/CORP/2012	EUR	3,35% p.a. +1. mes..EURIBOR Od 1.8.2018 1,70 % p.a.	31.12.2020	162 000		162 000
UniCredit Bank č.321/CORP/2013	EUR	4,0% p.a. +3 mes.EURIBOR Od 1.8.2018 1,70 % p.a.	31.12.2020	537 280		537 280

UniCredit Bank č.295/CORP/2015	EUR	3,1% p.a. +3 mes.EURIBOR Od 1.8.2018 1,70 % p.a.	31.12.2020	240 000	240 000
UniCredit Bank č.53/CORP/2016	EUR	3,1% p.a. +3 mes.EURIBOR Od 1.8.2018 1,70 % p.a.	31.12.2020	42 000	42 000
UniCredit Bank č.996/CORP/2016	EUR	3,1% p.a. +3 mes.EURIBOR Od 1.8.2018 1,70 % p.a.	31.12.2020	168 840	168 840
UniCredit Bank Č.440/CORP/2018	EUR	1,50 % p.a. +3 mes.EURIBOR Od 1.9.2018 1,95 % p.a.	31.12.2020	2 184 000	2 184 000
UniCredit Bank č.000099/CORP/11/141	EUR	2,5% p.a. +1. mes..EURIBOR Od 1.8.2018 1,70 % p.a.	Podľa zmluvn. podmienok	3 254 126	3 986 367

Úvery zabezpečené záložným právom:

1. Krátkodobý úver (ZM č. 99/CORP/11/141) v sume 4 000 000 EUR poskytnutý bankou k 1. 1. 2018 mal zostatok 5 392 903 EUR. Od 23.2.2018 došlo k navýšeniu o 600 000 EUR (celková výška úveru 6 000 000 EUR) a od 4.9.2018 došlo k zníženiu o 2 000 000 EUR. Úver je zabezpečený záložným právom k hnutelným veciam 10 ks autobusov Citelis, záložným právom k nehnuteľnosti na Terasa, k všetkým peňažným pohľadávkam z obchodného styku osobitne zo Zmluvy o službách v MHD, záložným právom k pohľadávke zo všetkých účtoch v banke. Zostatok úveru k 31.12.2019 bol 3 254 126,39 EUR.
2. Dlhodobý úver (ZM č. 244/CORP/2012) v sume 1 670 176 EUR poskytnutý bankou, zabezpečený blankozmenkou a záložným právom na pohľadávky podľa zmluvy o službách v mestskej hromadnej doprave v Košiciach na roky 2009 – 2023 (ďalej len „zmluva o službách v MHD“); zostatok úveru k 31.12.2019 bol 311 225,96 EUR.
3. Dlhodobý úver (ZM č. 22/CORP/11/141) v sume 1 171 459 EUR poskytnutý bankou je zabezpečený hnutelným majetkom (midibus, montážne vozidlo, električka Vario, náhradné diely – zásoby), splátky istiny boli 129 000 EUR a zostatok úveru k 31. 12. 2019 bol 213 909,00 EUR.
4. Dlhodobý úver (ZM č. 321/CORP/2013) v sume 4 298 250 EUR poskytnutý bankou zabezpečený záložným právom k hnutelným veciam 17 autobusov SOR, záložné právo k pohľadávkam podľa Zmluvy o výkonoch vo verejnom záujme v MHD. Zostatok úveru k 31.12.2019 bol 1 746 170,00 EUR.
5. Dlhodobý úver (ZM č. 295/CORP/2015) v sume 2 390 850 EUR poskytnutý bankou zabezpečený 3 ks umývacie linky, príspevok podľa zmluvy o službách v MHD, súčasné a budúce pohľadávky z kúpnych zmlúv, výplata treasury transakcie, výplata vkladu z účtu zo zmlúv o účte súčasných aj budúcich, hnutelný aj nehnuteľný majetok. Zostatok úveru k 31.12.2019 bol 1 430 850,00 EUR.
6. Dlhodobý úver (ZM č. 53/CORP/2015) v sume 189 000 EUR poskytnutý bankou je zabezpečený záložným právom k všetkým peňažným pohľadávkam z obchodného styku, osobitne zo Zmluvy o výkonoch v MHD záložným právom k pohľadávke zo všetkých účtoch v banke. Zostatok úveru k 31.12.2019 bol 42 000,00 EUR.
7. Dlhodobý úver (ZM č. 996/CORP/2016) v sume 941 850 EUR poskytnutý bankou na električky, je zabezpečený záložným právom k hnutelným veciam 10 ks autobusov Citelis, záložným právom k nehnuteľnosti na Terasa, záložné právo k všetkým peňažným pohľadávkam z obchodného styku osobitne zo Zmluvy o službách v MHD, záložné právo k pohľadávke zo všetkých účtoch v banke. Zostatok úveru k 31.12.2019 bol 674 520,00 EUR.

8. Dlhodobý úver (ZM č. 440/CORP/2018) v sume 16 361 000 EUR poskytnutý bankou na refinancovanie úveru ZM č. 1743/13/01161, zabezpečený záložným právom k hnuiteľným veciam v hodnote 18 018 191 EUR, záložným právom k nehnuteľnostiam na Tereze a stavby na LV č. 16734, záložným právom k všetkým peňažným pohľadávkam z obchodného styku osobitne zo Zmluvy o službách v MHD, záložné právo k pohľadávke zo všetkých účtoch v banke. Zostatok úveru k 31.12.2019 bol 13 085 000,00 EUR.

Významnými položkami výnosov budúcich období:

- Sú zostatky dotácií vo výške 65 075 857,-EUR, ktoré boli poskytnuté na obstaranie dlhodobého hmotného majetku zo zdrojov štátneho rozpočtu, rozpočtu mesta a fondov EÚ, ktoré v súlade s použitými účtovnými zásadami sú účtované do výnosov budúcich období, pričom suma realizovaných odpisov z majetku sa zúčtováva do nákladov a výnosov počas jeho odpisovania.
- Vo výnosoch budúcich období je zaúčtovaný predpis nároku na NFP (zo EFRR a PŠR) vo výške 1 418 889,-EUR na obstaranie odbavovacieho systému v autobusoch a I. a II. etapu modernizáciu dispečingu.

Článok IV

Informácie k výkazu ziskov a strát

1. Informácie o výnosoch

	2019	2018
Suma tržieb za vlastné výkony a tovar /v Eur/	15 571 965	14 333 177

	2019	2018
Tržby z dopravnej činnosti celkom (v EUR)	13 203 178	11 996 673
z toho:		
tržby z jednorazových cestovných lístkov	3 558 402	3 293 922
tržby z časových cestovných lístkov	5 738 533	5 302 868
tržby z fakturovanej dopravy	1 110 869	881 024
tržby z predaja cestovných lístkov cez SMS	1 128 382	973 617
tržby z elektronickej peňaženky	1 665 749	1 544 120
ostatné tržby	1 243	1 122

Významné položky výnosov pri aktivácii nákladov:

- aktivácia vnútropodnikových služieb 173 251,- EUR,
- aktivácia materiálu 75 218,- EUR.

Ostatné významné položky výnosov z hospodárskej činnosti:

- dotácia z rozpočtu mesta	20 700 000,-EUR,
- výnosy zo zúčtovania dotácie na kapitálové výdavky	3 665 806,-EUR,
- pokuty z prepravnej kontroly	1 165 623,-EUR,
- výnos z nároku na úhradu straty z MHD za rok 2019	394 047,-EUR,
- úhrady za manká a škody od poisťovne	229 222,-EUR.

2. Informácie o nákladoch

Významné položky nákladov za poskytnuté služby:

- opravy a udržiavanie	292 075,-EUR,
- nájomné za prenajatý majetok od mesta Košice	212 168,-EUR,
- sprostredkovanie predaja cestovných lístkov	446 073,-EUR,
- stočné	83 946,-EUR,
- upratovacie služby	204 909,-EUR,
- náklady na právne a poradenské služby	220 612,-EUR,
- ostatné služby /IT služby, parkovné, STK, GPS a pod./	406 225,-EUR.

Významné položky ostatných nákladov z hospodárskej činnosti:

- spotreba materiálu a energie	11 234 337,-EUR,
- osobné náklady	19 844 813,-EUR,
- dane a poplatky	178 773,-EUR,
- odpisy	7 604 470,-EUR.

Významné položky finančných nákladov a celková suma kurzových strát:

- úroky z úverov	436 722,-EUR,
- celková suma kurzových strát	1 648,-EUR
z toho:	
• kurzové straty	1 593,-EUR,
• kurzové straty k 31.12.2019	55,-EUR,
- ostatné finančné náklady – poplatky peňažným ústavom	59 242,-EUR.

Informácia o vynaložených nákladoch v súvislosti s auditom účtovnej závierky.

Názov položky	Bežné účtovné obdobie	Bezprostredne predchádzajúce účtovné obdobie
Náklady voči audítorovi, audítorskej spoločnosti, z toho:	10 570	9 970
overenie účtovnej závierky	3 500	3 500
na uisťovacie audítorské služby okrem overenia účtovnej závierky		
súvisiace audítorské služby	5 390	5 390
daňové poradenstvo		
ostatné neaudítorské služby	1 680	1 080

Informácia o čistom obrate:

Názov položky	Bežné účtovné obdobie	Bezprostredne predchádzajúce účtovné obdobie
Tržby za vlastné výroby		
Tržby z predaja služieb	15 496 181	14 267 364
Tržby za tovar	75 784	65 813
Výnosy zo zákazky		
Výnosy z nehnuteľnosti na predaj		
Iné výnosy súvisiace s bežnou činnosťou		
Čistý obrat celkom	15 571 965	14 333 177

Článok V**Informácie o daniach z príjmov**

Daň z príjmov z bežnej činnosti v bežnom účtovnom období 233 298,-EUR

v tom: splatná daň z príjmov: 0,- EUR

odložená daň z príjmov: 233 298,-EUR.

Sadzba dane z príjmov: 21 %.

Informácia o daniach z príjmov – tabuľka 1 a 2.

Tabuľka 1

Názov položky	Bežné účtovné obdobie	Bezprostredne predchádzajúce účtovné obdobie
Suma odloženej daňovej pohľadávky účtovanej ako náklad alebo výnos vyplývajúca zo zmeny sadzby dane z príjmov	-	-
Suma odloženého daňového záväzku účtovaného ako náklad alebo výnos vyplývajúci zo zmeny sadzby dane z príjmov	-	-
Suma odloženej daňovej pohľadávky týkajúca sa umorenia daňovej straty, nevyužitých daňových odpočtov a iných nárokov, ako aj dočasných rozdielov predchádzajúcich účtovných období, ku ktorým sa v predchádzajúcich účtovných obdobiach odložená daňová pohľadávka neučtovala	648 712	1 368 322
Suma odloženého daňového záväzku, ktorý vznikol z dôvodu neučtovania tej časti odloženej daňovej pohľadávky v bežnom účtovnom období, o ktorej sa účtovalo v predchádzajúcich účtovných obdobiach		
Suma neuplatneného umorenia daňovej straty, nevyužitých daňových odpočtov a iných nárokov a odpočítateľných dočasných rozdielov, ku ktorým nebola účtovaná odložená daňová pohľadávka	0	0
Suma odloženej dani z príjmov, ktorá sa vzťahuje na položky účtované priamo na účty vlastného imania bez účtovania na účty nákladov a výnosov	0	0

Tabuľka 2

Názov položky a	Bežné účtovné obdobie			Bezprostredne predchádzajúce účtovné obdobie		
	Základ dane b	Daň c	Daň v % d	Základ dane e	Daň f	Daň v % g
Výsledok hospodárenia pred zdanením, z toho:	-36 811			-959 980		
teoretická daň						
Daňovo neuznané náklady	4 928 817			5 887 580		
Výnosy nepodliehajúce dani						
Vplyv nevykázaných odložených daňových pohľadávky						
Umorenie daňovej straty	2 483 670			2 520 219		
Zmena sadzby dane						
Iné						
Spolu						
Splatná daň z príjmov	x	0	21	x	0	21
Odložená daň z príjmov	x	233 298	21	x	-818 866	21
Celková daň z príjmov	x	233 298	21	x	-818 866	21

Údaje na podsúvahových účtoch

Spoločnosť eviduje na podsúvahovom účte prenajatý nehnuteľný majetok v obstarávacej cene 23 773 531,42 EUR podľa Nájomných zmlúv ZM č. 2012001643, ZM č. 1064/2006 a ZM č. 113/2006, hnutelný majetok v obstarávacej cene 17 132 945,35 EUR podľa Nájomnej zmluvy č. 2015001068.

Na podsúvahovom účte sú evidované odpísané pohľadávky v sume 989 248,-EUR.

Na podsúvahovom účte spoločnosť eviduje majetok Mesta Košice pre účely prevádzkovania MHD v hodnote 83 908 656,71 EUR podľa zmlúv č. 2016001690, č. 2016001691 a ZM č. 2018002513.

Informácie o iných aktívach a iných pasívach

Spoločnosť má zriadené záložné právo na dlhodobý hmotný majetok, ktorý bol obstaraný z úveru, na pohľadávky záložcu voči akcionárovi podľa Zmluvy o službách v mestskej hromadnej doprave v Košiciach na roky 2009 – 2023, vrátane budúcich pohľadávok, ktoré vzniknú na základe zmluvy.

Informácie o príjmoch a výhodách členov štatutárneho orgánu, dozorného orgánu a iného orgánu účtovnej jednoty

Peňažné príjmy štatutárnych orgánov a dozorných orgánov spoločnosti:
hodnota príjmu štatutárnych orgánov spolu: 52 800,00 EUR
hodnota príjmu dozorných orgánov spolu: 4 617,74 EUR.

Článok VI

Informácie o skutočnostiach, ktoré nastali po dni, ku ktorému sa zostavuje účtovná závierka do dňa zostavenia účtovnej závierky

Na konci roku 2019 sa prvýkrát objavili správy z Číny týkajúce sa COVID-19 (Coronavirus). V prvých mesiacoch roku 2020 sa vírus rozšíril do celého sveta a negatívne ovplyvnil mnoho krajín.

Aj keď v čase zverejnenia tejto účtovnej závierky sa situácia neustále mení, zdá sa, že negatívny vplyv na svetový obchod, na firmy aj na jednotlivcov môže byť vážnejší, ako sa pôvodne očakávalo.

Predstavenstvo účtovnej jednotky pozorne monitoruje situáciu a hľadá spôsoby, ako minimalizovať dopad na spoločnosť, avšak prijaté obmedzenie dopravy v záujme zníženia nákladov v rámci výkonu dopravy vo verejnom záujme v nadväznosti na aktuálne vládne opatrenia (uzatvorenie škôl, predškolských zariadení, úpravy pracovnej doby zamestnávateľmi v meste, a pod.) a zníženie počtu cestujúcich cca o 75 %, ako aj zvýšené náklady na bezpečnostné opatrenia v doprave (náklady na ochranné a dezinfekčné prostriedky vozidiel a pracovných priestorov) proti šíreniu nákazy predpokladá aj pokles príjmov spoločnosti, čo môže negatívne ovplyvniť plynulé financovanie záväzkov a splácanie úverov, prípadne pozastavenie realizácie niektorých plánovaných investičných zámerov.

Pretože sa situácia stále vyvíja, vedenie účtovnej jednotky si nemyslí, že je možné poskytnúť kvantitatívne odhady potenciálneho vplyvu súčasnej situácie na účtovnú jednotku. Akýkoľvek negatívny vplyv resp. straty zahrnie účtovná jednotka do účtovníctva a účtovnej závierky v roku 2020.

Článok VII

Informácie o ekonomických vzťahoch spoločností a spriaznených osôb

Dopravný podnik mesta Košice, a. s. sa stal zakladateľom neziskovej organizácie Mestská karta Košice, n.o., nemá účasť na majetku, čo sa týka určenia závislých osôb, definovaných v § 2 písm. n), o) zákona č. 595/2003 Z.z. o dani z príjmov v znení neskorších predpisov má 33,33 % účasť vo vedení (zastúpenie v správnej a dozornej rade).

Medzi spoločnosťou a Mestom Košice ako spriaznenými osobami boli uzavreté tieto zmluvy:

- Zmluva o výkonoch vo verejnom záujme v mestskej hromadnej doprave vykonávanej električkami, trolejbusmi a autobusmi v Košiciach na rok 2009-2023.

Schválený príspevok z rozpočtu Mesta Košice, na úhradu straty v MHD podľa uvedenej zmluvy v roku 2019, bol vo výške 20 700 000,-EUR, doplatok preukázanej straty v MHD za rok 2018 vo výške 1 753 588,-EUR t. j. v celkovej výške 22 453 588,-EUR.

Výpočet výšky skutočnej Preukázateľnej straty pri prevádzkovaní MHD za príslušný rok v súlade s uvedenou zmluvou a zaúčtovanie rozdielu medzi skutočne Preukázateľnou stratou v MHD za príslušný rok a úhrnom uhradených Preddavkových platieb predpokladanej výšky Preukázateľnej straty je vo výške 394 047,-EUR.

- Nájomná zmluva č.2012001643 v znení dodatkov – o nájme nehnuteľného majetku na vykonávanie činnosti MHD – suma ročného nájomného 181 147,- EUR
- Nájomná zmluva č. 2015001068 v znení dodatkov – o nájme hnutel'ného majetku - suma ročného nájomného 1,- EUR,
- Nájomná zmluva č.2011000126/2011 o nájme hnutel'ného majetku (19 ks autobusov CiITELIS) – suma ročného nájomného je 31 019,- EUR,

- Nájomná zmluva č. 113/2006, predmet nájmu: nehnuteľný majetok /pozemok/, ročný nájom 0,03 EUR.
- Nájomná zmluva č.1064/2006 predmet nájmu: nehnuteľný majetok /pozemok/, ročný nájom 0,03 EUR.
- Zmluva o prevádzke električkovej a trolejbusovej dráhy zo dňa 14.07.2011.
- Zmluva o zabezpečení činností súvisiacich s vlastníctvom stavieb IKD č. 2016001690 zo dňa 12.9.2016.
- Zmluva o zabezpečení činností súvisiacich s vlastníctvom stavieb MEU č. 2016001691 zo dňa 12.9.2016.
- Zmluva o zabezpečení činností súvisiacich s vlastníctvom stavieb MET č. 2018002513 zo dňa 23.11.2018.
- Zmluva o dočasnom zabezpečení prevádzky a údržby verejného osvetlenia mesta Košice zo dňa 27.7.2017. Odplata za plnenie v r. 2019 pozostávala za svetelné body v celkovej výške 562 288,-EUR a preplatenie za dodávku elektrickej energie vo výške 1 100 225,-EUR.

Ďalšie obchody spoločnosti so spriaznenými osobami, ktorým boli poskytnuté služby (v EUR):

Košické kultúrne centrú	3 164,08
ZOO	126,28
Mestské lesy Košice, a.s.	1 357,74
ZŠ Hroncovú	151,20
ZŠ ul Turgenenvova	70,90
ZŠ, ul. Maurerová	43,20
ZŠ Považská	100,00
ZŠ Trebišovská	220,47
ZŠ Gemerská	38,64
ZŠ Janigová	56,84
JŠ Užhorodská	470,40
TEHO, s.r.o.	9 677,08
Mesto Košice	8 655,05

Článok VIII

Ostatné informácie

V rámci ekonomickej štruktúry účtovnej jednotky sú organizačne odčlenené činnosti, ktoré nesúvisia s poskytovanými službami vo verejnom záujme. Prehľad o ekonomicky oprávnených nákladoch poskytuje vnútroorganizačné účtovníctvo.

Na účtovanie o obstaraných investíciách z dotácie sú zriadené analytické účty, ktoré zabezpečujú odčlenenie nákladov a výnosov od iných činností. Použitie dotácií je upravené vnútornými normami. Účtovné zásady použité pri priradovaní nákladov a výnosov sa uplatňujú spôsobom: dotácia poskytnutá na úhradu nákladov je účtovaná do výnosov, pričom náklady na úhradu ktorých bola dotácia poskytnutá sa kompenzujú výnosmi. Dotácia poskytnutá na obstaranie dlhodobého majetku je účtovaná do výnosov budúcich období, pričom v sume realizovaných odpisov sa zúčtováva do nákladov a výnosov počas doby odpisovania majetku.

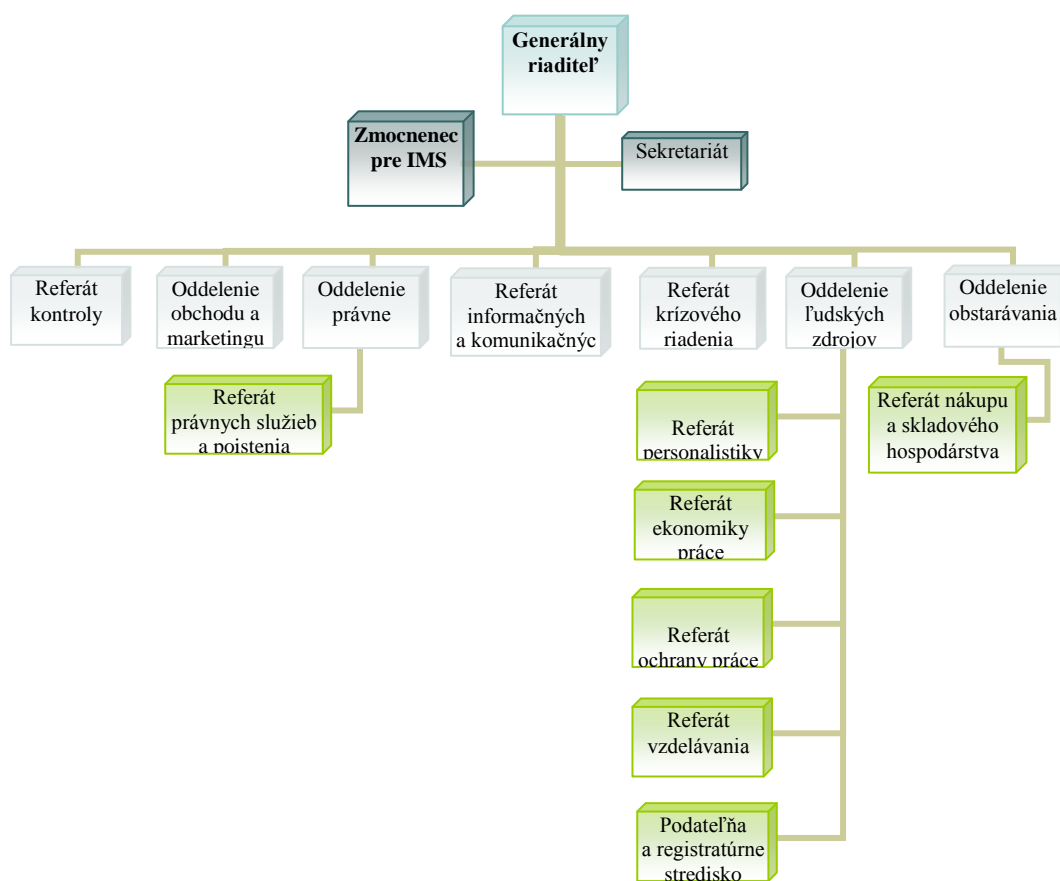
Organizačná štruktúra spoločnosti k 31.12.2019

Organizačná štruktúra vymedzuje organizačné útvary a vzťahy vzájomnej nadriadenosti a podriadenosti. Člení sa na 4 úseky:

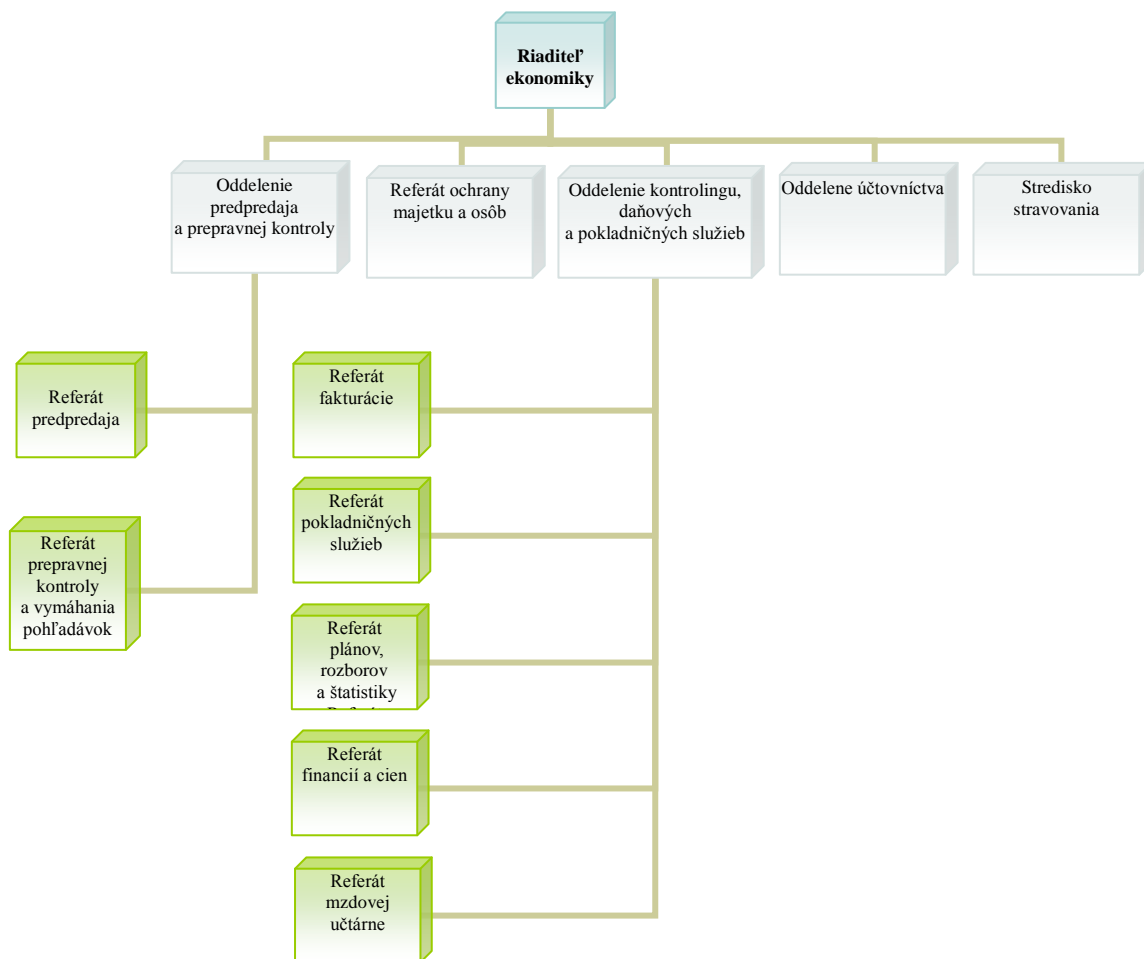
úsek generálneho riaditeľa
 úsek ekonomiky
 úsek riadenia dopravy
 úsek techniky a údržby

Schéma organizačnej štruktúry:

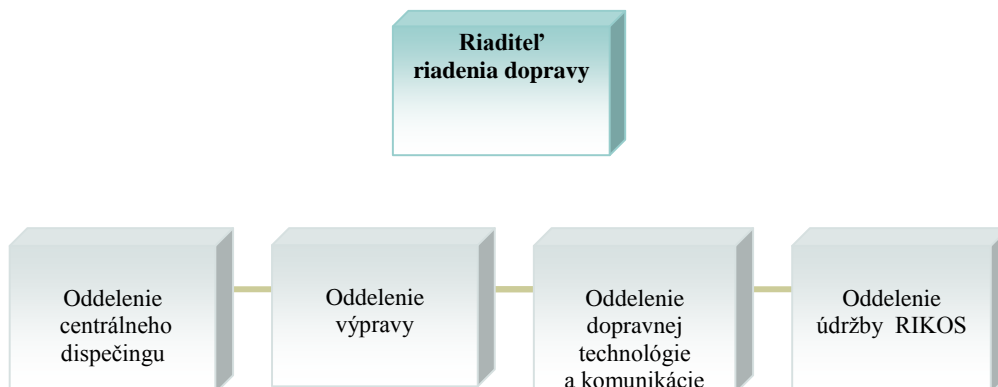
a) Úsek generálneho riaditeľa



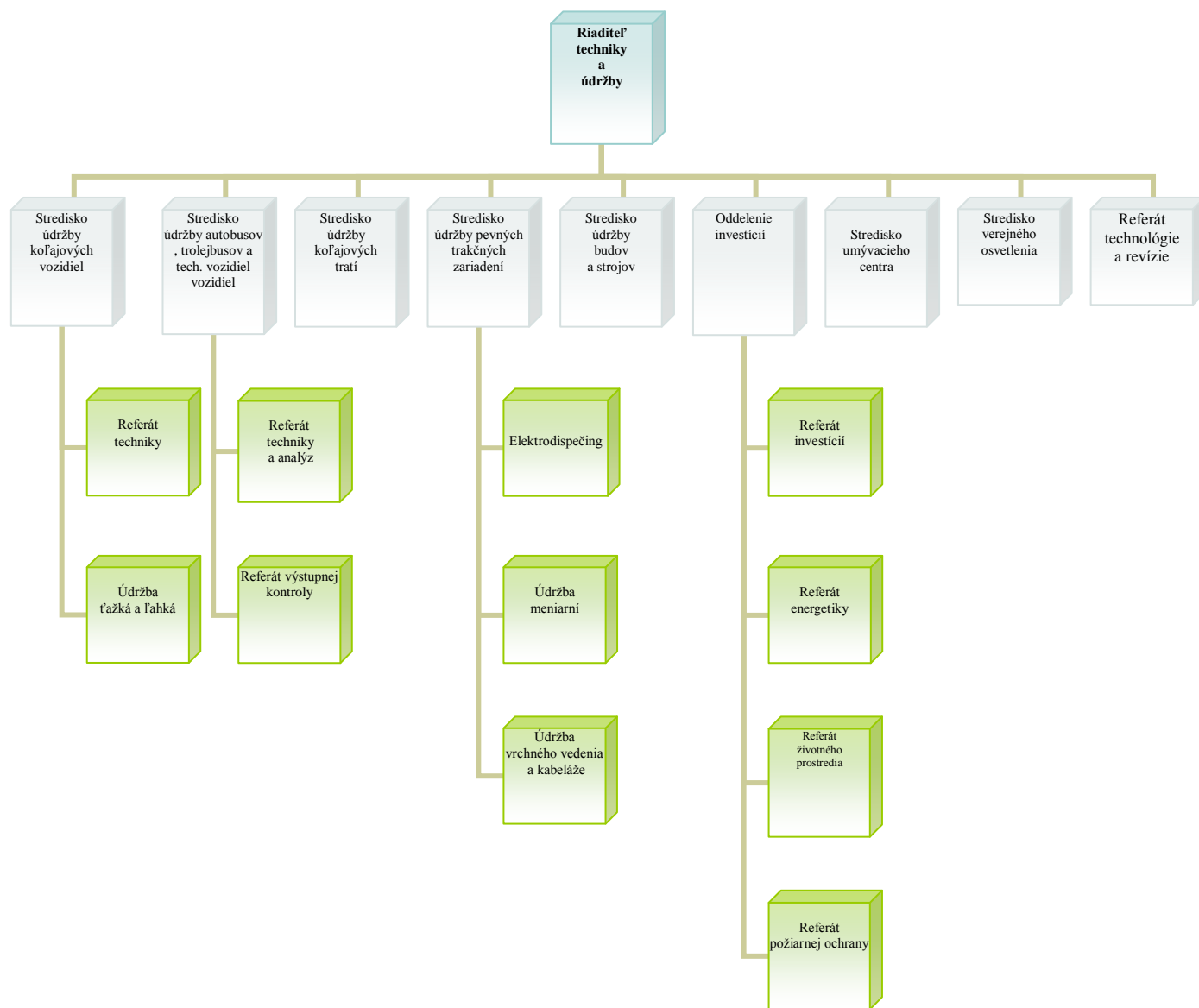
b) úsek ekonomiky



c) Úsek riadenia dopravy



d) Úsek techniky a údržby



Prehľad o pohybe vlastného imania

Tabuľka č. 1

Položka vlastného imania a	Bežné účtovné obdobie				
	Stav na začiatku účtovného obdobia b	Prírastky c	Úbytky d	Presuny e	Stav na konci účtovného obdobia f
Základné imanie	7 908 740	-	-	-	7 908 740
Vlastné akcie a vlastné obchodné podiely	-	-	-	-	-
Zmena základného imania	-	-	-	-	-
Pohľadávky za upísané vlastné imanie	-	-	-	-	-
Emisné ážio	-	-	-	-	-
Ostatné kapitálové fondy	0				0
Zákonný rezervný fond (nedeliteľný fond) z kapitálových vkladov	4	-	-	-	4
Oceňovacie rozdiely z precenenia majetku a záväzkov					
Oceňovacie rozdiely z kapitálových účastí	-	-	-	-	-
Oceňovacie rozdiely z precenenia pri zlúčení, splnutí a rozdelení	-	-	-	-	-
Zákonný rezervný fond	-	-	-	-	-
Nedeliteľný fond	-	-	-	-	-
Štatutárne fondy a ostatné fondy	-	-	-	-	-
Nerozdelený zisk minulých rokov	0				0
Neuhradená strata minulých rokov	-3 198 581	-141 114	0	0	-3 339 695
Výsledok hospodárenia bežného účtovného obdobia	-141 114	-270 109	0	-141 114	-270 109
Ostatné položky vlastného imania	-	-	-	-	-
Účet 491 - Vlastné imanie fyzickej osoby- podnikateľa	-	-	-	-	-

Tabuľka č. 2

Položka vlastného imania	Bezprostredne predchádzajúce účtovné obdobie				
	Stav na začiatku účtovného obdobia	Prírastky	Úbytky	Presuny	Stav na konci účtovného obdobia
a	b	c	d	e	f
Základné imanie	7 908 740	-	-	-	7 908 740
Vlastné akcie a vlastné obchodné podiely	-	-	-	-	-
Zmena základného imania	-	-	-	-	-
Pohľadávky za upísané vlastné imanie	-	-	-	-	-
Emisné ážio	-	-	-	-	-
Ostatné kapitálové fondy	0				0
Zákonný rezervný fond (nedeliteľný fond) z kapitálových vkladov	4	-	-	-	4
Oceňovacie rozdiely z precenenia majetku a záväzkov					
Oceňovacie rozdiely z kapitálových účastín	-	-	-	-	-
Oceňovacie rozdiely z precenenia pri zlúčení, splynutí a rozdelení	-	-	-	-	-
Zákonný rezervný fond	-	-	-	-	-
Nedeliteľný fond	-	-	-	-	-
Štatutárne fondy a ostatné fondy	-	-	-	-	-
Nerozdelený zisk minulých rokov	0				0
Neuhradená strata minulých rokov	-2 297 875	-900 706	0	0	-3 198 581
Výsledok hospodárenia bežného účtovného obdobia	-900 706	-141 114		-900 706	-141 114
Ostatné položky vlastného imania	-	-	-	-	-
Účet 491 - Vlastné imanie fyzickej osoby- podnikateľa	-	-	-	-	-

P. Prehľad peňažných tokov pri použití nepriamej metódy

Označenie položiek	Obsah položky	Bežné účtovné obdobie	Bezprostredne predchádzajúce účtovné obdobie
	Peňažné toky z prevádzkovej činnosti		
Z/S	Výsledok hospodárenia z bežnej činnosti pred zdanením daňou z príjmov (+/-)	-36 811	-959 980
A. 1.	Nepeňažné operácie ovplyvňujúce výsledok hospodárenia z bežnej činnosti pred zdanením daňou z príjmov (+/-), (súčet A. 1. 1. až A. 1. 13.)	+11 716 360	+6 738 290
A. 1. 1.	Odpisy dlhodobého nehmotného majetku a dlhodobého hmotného majetku (+)	+7 604 470	+7 771 557
A. 1. 2.	Zostatková hodnota dlhodobého nehmotného majetku a dlhodobého hmotného majetku účtovaná pri vyradení tohto majetku do nákladov na bežnú činnosť, s výnimkou jeho predaja (+)	-	-
A. 1. 3.	Odpis opravnej položky k nadobudnutému majetku (+/-)	-	-
A. 1. 4.	Zmena stavu dlhodobých rezerv (+/-)	-319 231	+136 291
A. 1. 5.	Zmena stavu opravných položiek (+/-)	+397 323	+2 218 856
A. 1. 6.	Zmena stavu položiek časového rozlíšenia nákladov a výnosov (+/-)	+3 726 110	-27 392
A. 1. 7.	Dividendy a iné podiely na zisku účtované do výnosov (-)	-	-
A. 1. 8.	Úroky účtované do nákladov (+)	+436 722	+589 210
A. 1. 9.	Úroky účtované do výnosov (-)	-	-
A.1. 10.	Kurzový zisk vyčíslený k peňažným prostriedkom a peňažným ekvivalentom ku dňu, ku ktorému sa zostavuje účtovná závierka (-)	-	-
A. 1. 11.	Kurzová strata vyčíslená k peňažným prostriedkom a peňažným ekvivalentom ku dňu, ku ktorému sa zostavuje účtovná závierka (+)	+55	+130
A. 1. 12.	Výsledok z predaja dlhodobého majetku, s výnimkou majetku, ktorý sa považuje za peňažný ekvivalent (+/-)	-	+257 397
A. 1. 13.	Ostatné položky nepeňažného charakteru, ktoré ovplyvňujú výsledok hospodárenia z bežnej činnosti, s výnimkou tých, ktoré sa uvádzajú osobitne v iných častiach prehľadu peňažných tokov (+/-)	-129 089	-4 207 759
A. 2.	Vplyv zmien stavu pracovného kapitálu, ktorým sa na účely tohto opatrenia rozumie rozdiel medzi obežným majetkom a krátkodobými záväzkami s výnimkou položiek obežného majetku, ktoré sú súčasťou peňažných prostriedkov a peňažných ekvivalentov, na výsledok hospodárenia z bežnej činnosti (súčet A. 2. 1. až A. 2. 4.)	-7 177 162	-1 935 073
A. 2. 1.	Zmena stavu pohľadávok z prevádzkovej činnosti (-/+)	-6 633 050	-1 129 291
A. 2. 2.	Zmena stavu záväzkov z prevádzkovej činnosti (+/-)	-581 523	-694 260
A. 2. 3.	Zmena stavu zásob (-/+)	+37 411	-111 522
A. 2. 4.	Zmena stavu krátkodobého finančného majetku, s výnimkou majetku, ktorý je súčasťou peňažných prostriedkov a peňažných ekvivalentov (-/+)	-	-

	Peňažné toky z prevádzkovej činnosti s výnimkou príjmov a výdavkov, ktoré sa uvádzajú osobitne v iných častiach prehľadu peňažných tokov (+/-), (súčet Z/S + A. 1. + A. 2.)	+4 502 387	+3 843 237
A. 3.	Prijaté úroky, s výnimkou tých, ktoré sa začleňujú do investičných činností (+)	-	-
A. 4.	Výdavky na zaplatené úroky, s výnimkou tých, ktoré sa začleňujú do finančných činností (-)	-	-
A. 5.	Príjmy z dividend a iných podielov na zisku, s výnimkou tých, ktoré sa začleňujú do investičných činností (+)	-	-
A. 6.	Výdavky na vyplatené dividendy a iné podiely na zisku, s výnimkou tých, ktoré sa začleňujú do finančných činností (-)	-	-
	Peňažné toky z prevádzkovej činnosti (+/-), (súčet Z/S + A. 1. až A. 6.)	+4 502 387	+3 254 027
A. 7.	Výdavky na daň z príjmov účtovnej jednotky, s výnimkou tých, ktoré sa začleňujú do investičných činností alebo finančných činností (-/+)	-	-2 880
A. 8.	Príjmy mimoriadneho charakteru vzťahujúce sa na prevádzkovú činnosť (+)	-	-
A. 9.	Výdavky mimoriadneho charakteru vzťahujúce sa na prevádzkovú činnosť (-)	-	-
A.	Čisté peňažné toky z prevádzkovej činnosti (+/-), (súčet Z/S + A. 1. až A. 9.)	+4 502 387	+3 251 147
	Peňažné toky z investičnej činnosti		
B. 1.	Výdavky na obstaranie dlhodobého nehmotného majetku (-)	-27 854	-10 000
B. 2.	Výdavky na obstaranie dlhodobého hmotného majetku (-)	-334 694	-7 711 016
B. 3.	Výdavky na obstaranie dlhodobých cenných papierov a podielov v iných účtovných jednotkách, s výnimkou cenných papierov, ktoré sa považujú za peňažné ekvivalenty a cenných papierov určených na predaj alebo na obchodovanie (-)	-	-
B. 4.	Príjmy z predaja dlhodobého nehmotného majetku (+)	-	-
B. 5.	Príjmy z predaja dlhodobého hmotného majetku (+)	-	-
B. 6.	Príjmy z predaja dlhodobých cenných papierov a podielov v iných účtovných jednotkách, s výnimkou cenných papierov, ktoré sa považujú za peňažné ekvivalenty a cenných papierov určených na predaj alebo na obchodovanie (+)	-	-
B. 7.	Výdavky na dlhodobé pôžičky poskytnuté účtovnou jednotkou inej účtovnej jednotke, ktorá je súčasťou konsolidovaného celku (-)	-	-
B. 8.	Príjmy zo splácania dlhodobých pôžičiek poskytnutých účtovnou jednotkou inej účtovnej jednotke, ktorá je súčasťou konsolidovaného celku (+)	-	-

B. 9.	Výdavky na dlhodobé pôžičky poskytnuté účtovnou jednotkou tretím osobám s výnimkou dlhodobých pôžičiek poskytnutých účtovnej jednotke, ktorá je súčasťou konsolidovaného celku (-)	-	-
B. 10.	Príjmy zo splácania pôžičiek poskytnutých účtovnou jednotkou tretím osobám, s výnimkou pôžičiek poskytnutých účtovnej jednotke, ktorá je súčasťou konsolidovaného celku (+)	-	-
B. 11.	Prijaté úroky, s výnimkou tých, ktoré sa začleňujú do prevádzkových činností (+)	-	-
B. 12.	Príjmy z dividend a iných podielov na zisku, s výnimkou tých, ktoré sa začleňujú do prevádzkových činností (+)	-	-
B. 13.	Výdavky súvisiace s derivátmi s výnimkou, ak sú určené na predaj alebo na obchodovanie, alebo ak sa tieto výdavky považujú za peňažné toky z finančnej činnosti (-)	-	-
B. 14.	Príjmy súvisiace s derivátmi s výnimkou, ak sú určené na predaj alebo na obchodovanie, alebo ak sa tieto výdavky považujú za peňažné toky z finančnej činnosti (+)	-	-
B. 15.	Výdavky na daň z príjmov účtovnej jednotky, ak je ju možné začleniť do investičných činností (-)	-	-
B. 16.	Príjmy mimoriadneho charakteru vzťahujúce sa na investičnú činnosť (+)	-	+594 233
B. 17.	Výdavky mimoriadneho charakteru vzťahujúce sa na investičnú činnosť (-)	-	-
B. 18.	Ostatné príjmy vzťahujúce sa na investičnú činnosť (+)	+97 549	+7 279 312
B. 19.	Ostatné výdavky vzťahujúce sa na investičnú činnosť (-)	-	-
B.	Čisté peňažné toky z investičnej činnosti (súčet B. 1. až B. 19.)	-264 999	+488 293
Peňažné toky z finančnej činnosti			
C. 1.	Peňažné toky vo vlastnom imaní (súčet C. 1. 1. až C. 1. 8.)	-	-
C. 1. 1.	Príjmy z upísaných akcií a obchodných podielov (+)	-	-
C. 1. 2.	Príjmy z ďalších vkladov do vlastného imania spoločníkmi alebo fyzickou osobou, ktorá je účtovnou jednotkou (+)	-	-
C. 1. 3.	Prijaté peňažné dary (+)	-	-
C. 1. 4.	Príjmy z úhrady straty spoločníkmi (+)	-	-
C. 1. 5.	Výdavky na obstaranie alebo spätné odkúpenie vlastných akcií a vlastných obchodných podielov (-)	-	-
C. 1. 6.	Výdavky spojené so znížením fondov vytvorených účtovnou jednotkou (-)	-	-

C. 1. 7.	Výdavky na vyplatenie podielu na vlastnom imaní spoločníkmi účtovnej jednotky a fyzickou osobou, ktorá je účtovnou jednotkou (-)	-	-
C.1. 8.	Výdavky z iných dôvodov, ktoré súvisia so znížením vlastného imania (-)	-	-
C. 2.	Peňažné toky vznikajúce z dlhodobých záväzkov a krátkodobých záväzkov z finančnej činnosti, (súčet C. 2. 1. až C. 2. 9.)	-3 634 212	-2 037 122
C. 2. 1.	Príjmy z emisie dlhových cenných papierov (+)	-	-
C. 2. 2.	Výdavky na úhradu záväzkov z dlhových CP (-)	-	-
C. 2. 3.	Príjmy z úverov, ktoré účtovnej jednotke poskytla banka alebo pobočka zahranič. na zabezpečenie hlavného predmetu činnosti (+)	-	+600 000
C. 2. 4.	Výdavky na splácanie úverov, ktoré účtovnej jednotke poskytla banka alebo pobočka zahraničnej banky, s výnimkou úverov, ktoré boli poskytnuté na zabezpečenie hlavného predmetu činnosti (-)	-3 440 920	-2 943 128
C. 2. 5.	Príjmy z prijatých pôžičiek (+)	-	-
C. 2. 6.	Výdavky na splácanie pôžičiek (-)	-	-
C. 2. 7.	Výdavky na úhradu záväzkov z používania majetku, ktorý je predmetom zmluvy o kúpe prenajatej veci (-)	-	-
C. 2. 8.	Príjmy z ostatných dlhodobých záväzkov a krátkodobých záväzkov vyplývajúcich z finančnej činnosti účtovnej jednotky, s výnimkou tých, ktoré sa uvádzajú osobitne v inej časti prehľadu peňažných tokov (+)	+18 876	+518 174
C. 2. 9.	Výdavky na splácanie ostatných dlhodobých záväzkov a krátkodobých záväzkov vyplývajúcich z finančnej činnosti účtovnej jednotky, s výnimkou tých, ktoré sa uvádzajú osobitne v inej časti prehľadu peňažných tokov (-)	-212 168	-212 168
C. 3.	Výdavky na zaplatené úroky, s výnimkou tých, ktoré sa začleňujú do prevádzkových činností (-)	-436 722	-589 210
C. 4.	Výdavky na vyplatené dividendy a iné podiely na zisku, s výnimkou tých, ktoré sa začleňujú do prevádzkových činností (-)	-	-
C. 5.	Výdavky súvisiace s derivátmi, s výnimkou, ak sú určené na predaj alebo na obchodovanie, alebo ak sa považujú za peňažné toky z investičnej činnosti (-)	-	-
C. 6.	Príjmy súvisiace s derivátmi, s výnimkou, ak sú určené na predaj alebo na obchodovanie, alebo ak sa považujú za peňažné toky z investičnej činnosti (+)	-	-
C. 7.	Výdavky na daň z príjmov účtovnej jednotky, ak ich možno začleniť do finančných činností (-)	-	-
C. 8.	Príjmy mimoriadneho charakteru vzťahujúce sa na finančnú činnosť (+)	-	-
C. 9.	Výdavky mimoriadneho charakteru vzťahujúce sa na finančnú činnosť (-)	-	-2 000 000
C.	Čisté peňažné toky z finančnej činnosti (súčet C. 1. až C. 9.)	-4 070 934	-4 626 332

D.	Čisté zvýšenie alebo čisté zníženie peňažných prostriedkov (+/-), (súčet A + B + C)	+166 454	-886 892
E.	Stav peňažných prostriedkov a peňažných ekvivalentov na začiatku účtovného obdobia (+/-)	+79 788	+966 800
F.	Stav peňažných prostriedkov a peňažných ekvivalentov na konci účtovného obdobia pred zohľadnením kurzových rozdielov vyčíslených ku dňu, ku ktorému sa zostavuje účtovná závierka (+/-)	+246 242	+79 918
G.	Kurzové rozdiely vyčíslené k peňažným prostriedkom a peňažným ekvivalentom ku dňu, ku ktorému sa zostavuje účtovná závierka (+/-)	-55	-130
H.	Zostatok peňažných prostriedkov a peňažných ekvivalentov na konci účtovného obdobia upravený o kurzové rozdiely vyčíslené ku dňu, ku ktorému sa zostavuje účtovná závierka (+/-)	+246 187	+79 788

ÚČTOVNÉ POSTUPY A NÁVRH NA VYSPORIADANIE STRATY

Účtovné postupy

Spoločnosť uplatňovala princípy a postupy účtovania v súlade so zákonom o účtovníctve a postupmi účtovania pre podnikateľov platných v Slovenskej republike.

Účtovnú závierku spoločnosť spracovala za podmienok jej sústavného a nepretržitého trvania z hľadiska budúcich období.

Účtovníctvo spoločnosti bolo vedené na základe dodržania časovej a vecnej súvislosti nákladov a výnosov. Pre účtovanie nákladov a výnosov sa uplatňoval akruálny princíp.

Spoločnosť uplatňovala princíp opatrnosti s predvídaním rizík, znehodnotení a strát, ktoré sa týkajú aktív a pasív a sú známe ku dňu zostavenia účtovnej závierky.

Nakupované zásoby boli oceňované obstarávacími cenami, za ktoré boli nakúpené a nákladmi súvisiacimi s ich obstaraním.

Kurzové rozdiely, ktoré vznikli v priebehu roka pri platbách, boli zaúčtované do nákladov, resp. výnosov.

Dlhodobý majetok bol odpisovaný metódou rovnomerného odpisovania. Časť dlhodobého majetku prenajatého podľa nájomných zmlúv, ktorý spoločnosť používala na svoju činnosť, bola evidovaná na podsúvahovom účte.

Návrh na vysporiadanie výsledku hospodárenia

Účtovnú stratu za rok 2019 v sume -270 109,- EUR spoločnosť navrhuje vysporiadať zaúčtovaním na účet 429 – Neuhradená strata minulých rokov.

Spoločnosť dlhodobo dosahuje záporné výsledky hospodárenia, oproti minulému roku sa strata zvýšila, ale pozitívne však je, že záporný výsledok hospodárenia po zdanení dosahuje už druhý rok výrazný pokles voči predchádzajúcim obdobiam. Vysporiadanie účtovnej straty zaúčtovaním na účet neuhradenej straty minulých rokov znižuje hodnotu vlastných zdrojov spoločnosti.

UDALOSTI OSOBITNÉHO VÝZNAMU, KTORÉ NASTALI PO SKONČENÍ ÚČTOVNÉHO OBDOBIA, ZA KTORÉ SA VYHOTOVUJE VÝROČNÁ SPRÁVA

Po skončení účtovného obdobia nastali udalosti osobitného významu. Na konci roka 2019 sa prvýkrát objavili správy z Číny týkajúce sa COVID-19 (Coronavirus). V roku 2020 sa vírus rozšíril do celého sveta a negatívne ovplyvnil mnoho krajín. Informácia k danej situácii je uvedená v článku VI. Poznámok k účtovnej závierke k 31.12.2019.

NADOBÚDANIE VLASTNÝCH AKCIÍ, DOČASNÝCH LISTOV, OBCHODNÝCH PODIELOV A AKCIÍ, DOČASNÝCH LISTOV A OBCHODNÝCH PODIELOV MATERSKEJ ÚČTOVNEJ JEDNOTKY PODĽA § 22

Takéto prípady sa nevyskytli.

INFORMÁCIE O ORGANIZAČNÝCH ZLOŽKÁCH V ZAHRANIČÍ

Spoločnosť nemá organizačné zložky v zahraničí.

INFORMÁCIA O VPLYVE SPOLOČNOSTI NA ŽIVOTNÉ PROSTREDIE

Naša spoločnosť v roku 2019 začala s prípravou ďalšej obnovy vozového parku –autobusov aj električiek. Taktiež sa spolupodieľala na príprave modernizácie ďalších úsekov tratí električkovej dopravy v meste Košice.

Zapojili sme sa tiež do projektu Košickej odbornej platformy pre adaptáciu v rámci projektu: „Verejnosť pomáha samospráve vytvárať klimaticky bezpečnejšie Košice“.

V roku 2019 nedošlo k žiadnej mimoriadnej udalosti negatívne ovplyvňujúcej životné prostredie v meste Košice (únik škodlivých látok do životného prostredia z vozidiel alebo ČS PHM). Pravidelným vzdelávaním zamestnancov v oblasti životného prostredia a aplikácie nových zákonov v uvedenej oblasti zabezpečujeme ich uplatnenie na všetkých stupňoch riadenia.

Plne si uvedomuje svoju zodpovednosť za ochranu a tvorbu životného prostredia, kvalita ktorého priamo, či nepriamo ovplyvňuje kvalitu života súčasnej, ale i budúcich generácií. V súlade so strategickým zámerom spoločnosti a v zmysle neustáleho zlepšovania všetkých činností v rámci integrovaného systému riadenia sa zaväzujeme:

1. Udržiavať a rozvíjať systém environmentálneho manažérstva so zohľadnením environmentálnych právnych predpisov platných v SR a iných environmentálnych požiadaviek prijatých akciou spoločnosťou.
2. Aktívnou prevenciou a sústavným zlepšovaním procesov minimalizovať nepriaznivé dopady opravárenských činností a dopravných služieb na životné a pracovné prostredie.
3. Zohľadňovať environmentálne aspekty pri nákupe vstupných surovín, materiálov, energií a služieb.
4. Naďalej zvyšovať environmentálne povedomie všetkých zamestnancov.

INFORMÁCIA O VPLYVE SPOLOČNOSTI NA ZAMESTNANOSŤ

Počas roka 2019 akciová spoločnosť realizovala niekoľko menších organizačných zmien, ktoré vznikli na základe aktuálnej potreby práce.

Počet zamestnancov vo fyzických osobách k 31.12.2019 bol 974 zamestnancov, z toho 522 vodičov MHD.

Priemerný prepočítaný počet zamestnancov v akciovej spoločnosti v roku 2019 bol 964, voči plánovanému prepočítanému stavu plnený na 97,28 %. Podiel vodičov MHD na celkovom stave zamestnancov činil 54,13 %. Dopravnú činnosť sme zabezpečovali s priemerným počtom 524 vodičov MHD, v členení: vodiči autobusu 401 a vodiči električiek 123. Nedostatok vodičov

MHD sa snažíme eliminovať otváraním nových kurzov na získanie požadovaného vodičského oprávnenia.

Oblasť vzdelávania

Cieľom vzdelávania zamestnancov je zvyšovať a zabezpečovať potrebnú kvalifikáciu na základe dodržiavania legislatívnych podmienok, periodických školení a následne overovanie ich vedomostí. Kurzy, školenia a pravidelný výcvik sa priebežne realizovali v súlade so schváleným ročným plánom vzdelávacích činností.

Do systému duálneho vzdelávania sme v roku 2019 mali jeden žiak v odbore automechanik.

V priebehu roka boli zrealizované školenia, kurzy a odborné skúšky pre externých žiadateľov a pre zamestnancov akciovej spoločnosti:

- pravidelné školenie vodičov,
- periodické odborné skúšky vodičov električiek,
- zabezpečenie kurzu na získanie vodičského oprávnenia skupiny „D“,
- zabezpečenie kurzu – vodič električky
- školenie CNG,
- príprava a skúšky elektromechanikov,
- pravidelné školenia ostatných zamestnancov,
- pravidelné školenia VTZ,
- semináre a školenia pri zmene legislatívy,
- školenie audítorov, kurz poskytovania prvej pomoci, zvéračský kurz, žeriavnický kurz a iné.

Náklady na vzdelávanie našich zamestnancov v roku 2019 boli vo výške 12 630,74 €.

V priebehu roka 2019 referát vzdelávania vykonával kurzy, školenia a skúšky pre externých žiadateľov a tým dosiahol tržby v tejto oblasti v celkovej výške 16 416,35 €.

Starostlivosť o zamestnancov

Sociálny program definuje základné výhody, ktoré akciová spoločnosť poskytuje všetkým zamestnancom z vyčlenených prostriedkov sociálneho fondu.

Benefity poskytované zo sociálneho fondu, tieto prostriedky sa vynakladajú účelovo na skvalitňovanie starostlivosti o zamestnancov:

- príspevok na stravovanie a občerstvujúce nápoje nad rámec § 152 ZP,
- sociálna výpomoc – pri živelných pohromách, dlhodobá PN, pri úmrtí najbližšieho člena rodiny, úmrtí zamestnanca,
- príspevok zamestnancom na úhradu služieb v rekreačných zariadeniach /Dedinky/ zamestnávateľa,
- príspevok na rehabilitačný pobyt organizovaný zamestnávateľom,
- príspevok na detskú jarnú a letnú rekreáciu,
- príspevok pre prváčikov ZŠ na školské potreby,
- príspevok formou poukážok pre zamestnancov, ktorí nevyužili možnosť čerpania príspevkov zo sociálneho fondu,

Medzi činnosťami zabezpečovania sociálnej politiky poskytovanej z nákladov spoločnosti patria

- mzdové zvýhodnenia za odpracované roky,
- zvýšené odstupné a odchodné v nadväznosti na odpracované roky,
- finančné odmeny za pracovné jubileá, odmeny pre darcov krvi a odmeny za súťaž „Jazdím bez nehody“ – v zmysle platnej OS a PKZ,
- osobné ochranné pracovné prostriedky,
- cestovné podľa osobitnej tarify pre zamestnancov a rodinných príslušníkov,
- zdravotná preventívna starostlivosť,
- multisport karta,

- dochádzkový bonus,
- mzdové zvýhodnenie za pracovný cyklus,
- doplnkové dôchodkové sporenie,
- čiastočnú úhradu nákladov (pre vybraný okruh zamestnancov, predovšetkým pre vodičov MHD) za poistenie zamestnancov za škody spôsobené pri výkone povolania.

INFORMÁCIA O NÁKLADOCH NA ČINNOSŤ V OBLASTI VÝSKUMU A VÝVOJA

V roku 2019 spoločnosť nevyňaložila náklady na činnosť v oblasti výskumu a vývoja.

OSTATNÉ INFORMÁCIE

Spoločnosťou SGS Slovakia spol. s r.o. bol v mesiaci júl 2018 v Dopravnom podniku mesta Košice, a.s. vykonaný recertifikačný audit systému manažérstva kvality. Audítori posúdili existujúci manažérsky systém z hľadiska zhody s požiadavkami normy STN EN ISO 9001:2015 a našej spoločnosti udelili certifikát pre systém manažérstva kvality v súlade s požiadavkami STN EN ISO 9001:2015 pre oblasť Správa podniku, autobusová a električková doprava. Zhoda s požiadavkami normy STN EN ISO 9001 je každoročne posudzovaná prostredníctvom certifikačnej spoločnosti dozorovými auditmi.

Systém manažérstva kvality podľa STN EN ISO 9001 je v spoločnosti zavedený od roku 2003. Do tohto systému bol po prvej certifikácii v roku 2006 integrovaný systém manažérstva bezpečnosti a ochrany zdravia pri práci podľa normy STN OHSAS 18001 a systém environmentálneho manažérstva podľa normy STN EN ISO 14001. Všetky prvky systému environmentálneho manažérstva a systému manažérstva BOZP sú začlenené do systému manažérstva kvality tak, aby spoločnosť dosiahla pri aplikácii všetkých procesov požadovanú úroveň ochrany environmentu a BOZP a vyhoveda tak legislatívnym požiadavkám a požiadavkám zavedených noriem.

Integrovaný manažérsky systém je udržiavaný a trvale zlepšovaný, vychádza z procesného prístupu, ktorý je nevyhnutný pre trvalé zlepšovanie jeho efektívnosti. Procesy predstavujú súvislo navzájom nadväzujúce činnosti, ktoré musí spoločnosť vykonávať, aby zabezpečila svoje efektívne fungovanie.

HLAVNÉ ZÁMERY ROZVOJA SPOLOČNOSTI

V roku 2020 plánujeme:

- v rámci projektov OPII 2014-2020 pokračovať v modernizácii električkových tratí, kde je prenajímateľom Mesto Košice prípravou PD MET – 2. etapa, 2. časť,
- v rámci projektov IROP 2014-2020, v spolupráci s Mestom Košice pokračovať vo zvyšovaní atraktivity MHD za pomoci projektov, týkajúcich sa:
 - nákupu nízkopodlažných dieselových autobusov MHD s motorom EURO VI a elektrobusev,
 - budovania preferencie MHD a vyhradených jazdných pruhov pre autobusy,
 - modernizácie centrálného dispečingu DPMK,
 - modernizácie odbavovacieho a informačného systému vo vozidlách MHD,
 - modernizácie zastávok verejnej dopravy a informačného systému,

- začať s realizáciou modernizácie električkového depa, ktorý počíta s výstavbou novej haly ťažkej údržby, modernizáciou koľajového zvršku a napájania, ako aj s modernizáciou haly ľahkej údržby a umývacej linky električiek. Projekt bude spolufinancovaný v rámci programu OPII 2014-2020
- začať s rekonštrukciou diaľkového ovládania meniarňí „F“ a „G“
- opraviť VN vedenie medzi meniarňami „G“ a „F“
- obnoviť časť vozového parku technologických vozidiel, ktoré sa podieľajú na údržbe a oprave koľajových tratí
- zlepšiť pracovné podmienky na vybraných údržbárskych pracoviskách a.s.

HLAVNÉ ZÁMERY ROZVOJA MESTSKEJ HROMADNEJ DOPRAVY

V roku 2020 sú hlavnými zámermi v oblasti MHD

1. Zvýšenie výkonu vozidiel MHD na úroveň 14 900 000 vozkm vykonávaných vo verejnom záujme
2. Zvyšovať kvalitu poskytovanej služby
3. Spustenie SMART riešení pre cestujúcu verejnosť

V oblasti zvýšenia dopravných výkonov chceme reagovať na rozvíjajúcu sa satelitnú infraštruktúru a po zapojení obytného súboru „Zelená stráň“ do systému MHD v meste plánujeme spustiť dopravnú obsluhu aj do ďalších nových častí bytovej výstavby v meste Košice. Rovnako považujeme za dôležité posilniť aj niektoré prepravné vzťahy v rámci existujúcej siete MHD, kde prieskumy vykazujú vysokú vyťaženosť.

K splneniu cieľa zvyšovania kvality poskytovanej služby bude nutné aj v roku 2020 aplikovať všetky možnosti preferencie MHD či už vybudované v rámci projektov modernizácii električkových tratí, alebo pokračovaním v projektoch na zvýšenie konkurencieschopnosti verejnej osobnej dopravy.

Rovnako považujeme za dôležité venovať veľkú pozornosť aj obmene vozového parku autobusov. Nakoľko v roku 2019 nedošlo k nákupu nových autobusov (a v roku 2018 len v počte 9 ks), v spolupráci s Mestom Košice budeme hľadať dostupné finančné zdroje na ďalšiu obnovu.

V roku 2020 pokračujeme aj v projekte rozširovania počtu automatov s funkciou platby cez bankovú kartu a aj v projekte zaviesť možnosť nákupu cestovného lístka cez bezkontaktnú platbu bankovou kartou aj vo vozidlách MHD.

V roku 2020 by sme chceli spustiť sériu SMART riešení, ktorá výrazne posunie kvalitu komunikácie a informovanosti pre cestujúcich.

SMART riešenia, ktoré chceme spustiť v roku :

- Zvýšenie atraktivity e-shopu DPMK zlepšením a spriehľadnením funkcionalít a zvýšiť možnosti platby zavedením platobnej brány
- Spustenie vernostného programu „Zelené kilometre“ spojené s odmeňovaním
- Rozšírenie informačného systému o online službu – virtuálne informačné tabule, čo znamená možnosť vybrať si na mapovom podklade zastávku MHD a zobrazit' virtuálnu mapu najbližších on – line odchodov vozidiel MHD
- Využiť bankovú kartu nosič dopravnej karty (nebude potrebná ďalšia karta na cestovanie v MHD) a aj zaviesť platby vo vozidlách MHD pomocou bankovej karty
- Spustenie Mobilného ticketingu umožní platbu cestovného cez mobilnú aplikáciu
- Spustenie virtuálnej dopravnej karty umožní bežnú kartu na cestovanie MHD nahradiť virtuálnou v mobilnom telefóne.