

Annual Report

Gilead Sciences Slovakia s.r.o.

2018

Výročná správa

Gilead Sciences Slovakia s.r.o.

2018

1. Company data

Business name: Gilead Sciences Slovakia s.r.o.
Legal form: Limited Liability Company
Registered seat: Vysoká 2/B, 811 06 Bratislava-Staré Mesto
Identification number: 47 868 520
Registration: September 27, 2014, Commercial Register of the Bratislava I District Court, Section Sro, Inset 100594/B

Company's core business activities:

- Purchase of goods for resale to other trade license holders (wholesale)
- Distribution of human medications

Shareholders:
Gilead Sciences Ireland UC
Ida Business & Technology Park
Carrigtohill, County Cork
Ireland

Share capital: EUR 5,000, paid up in full (from August 31, 2017)

Statutory representatives: Pavel Biezina (from September 27, 2014)
Robin Washington (from February 27, 2015)
Dr. Rudolf Ertl (from February 27, 2015)
Brett Pletcher (from February 27, 2015)

2. Company's profile

Gilead Sciences Slovakia s.r.o. (hereinafter „Gilead SK“) is a subsidiary of Gilead Sciences Ireland UC seated in Ireland, that are part of international group of biopharmaceutical companies (hereinafter „the GILEAD group“) that discovers, develops and commercializes innovative medicines in areas of unmet medical need.

Since 1987, when the GILEAD group was founded, it became a leading research-based biopharmaceutical multinational enterprise with rapidly expanding product portfolio, a growing pipeline of investigational drugs and about 10,000 employees (at the end of January 2018) in offices across six continents.

The GILEAD group's portfolio of more than 25 marketed products contains a number of category firsts, including complete treatment regimens for HIV and chronic hepatitis C infection available in once-daily single pills.

Research and development effort includes more than 400 ongoing and planned clinical studies evaluating compounds with potential to become the next generation of effective medicines.

1. Základné údaje o spoločnosti

Obchodné meno: Gilead Sciences Slovakia s.r.o.
Právna forma: spoločnosť s ručením obmedzeným
Sídlo spoločnosti: Vysoká 2/B, 811 06 Bratislava-Staré Mesto
Identifikačné číslo (IČO): 47 868 520
Registrácia spoločnosti: dňa 27. septembra 2014 bola spoločnosť zapísaná do Obchodného registra Okresného súdu Bratislava I, oddiel Sro, vložka číslo 100594/B

Hlavné činnosti spoločnosti:

- Kúpa tovaru na účely jeho predaja konečnému spotrebiteľovi (malobchod) alebo iným prevádzkovateľom živnosti (veľkoobchod)
- Veľkoodistribúcia ľudským liekov

Spoločníci:
Gilead Sciences Ireland UC
Ida Business & Technology Park
Carrigtohill, County Cork
Írsko

Základné imanie: 5 000 EUR, splatené v plnej výške (od 31.8.2017)

Konatelia: Pavel Biezina (od 27.9.2014)
Robin Washington (od 27.2.2015)
Dr. Rudolf Ertl (od 27.2.2015)
Brett Pletcher (od 27.2.2015)

2. Profil spoločnosti

Gilead Sciences Slovakia s.r.o. (ďalej len „Gilead SK“) je dcérskou účtovnou jednotkou spoločnosti Gilead Sciences Ireland UC usadenej v Írsku, ktoré sú súčasťou medzinárodnej skupiny biofarmaceutických spoločností (ďalej len „Skupina GILEAD“), ktorá objavuje, rozvíja a predáva inovatívne lieky v oblastiach, v ktorých nie sú uspokojené medicínske potreby.

Od roku 1987, kedy bola založená Skupina GILEAD, sa stala vedúcim nadnárodným biofarmaceutickým podnikom s rýchlo sa rozširujúcim produktovým portfóliom, rastúcou skupinovú skúmaných liekov a približne 10 000 zamestnancami (na konci januára 2018) v kanceláriách na šiestich kontinentoch.

Portfólio Skupiny GILEAD s viac ako 25 produktmi na trhu obsahuje niekoľko prvých kategórií, vrátane kompletných liečebných režimov pre HIV a chronickú infekciu hepatídou C, ktoré sú dostupné v tabletiach podávaných ako jedna tableta raz denne.

Usilie v oblasti výskumu a vývoja zahŕňa viac ako 400 prebiehajúcich a plánovaných klinických štúdií, ktoré hodnotia zúčinení s potenciálom stať sa novou generáciou účinných liekov.

In 2014 a separate legal entity has been established in Slovakia, covering the Slovak market. Main purpose of the Slovak entity is the distribution of drugs to customers based in Slovakia.

Currently, GILEAD group offers products from following groups:

- HIV/AIDS
- Liver Diseases
- Hematology/Oncology
- Cardiovascular diseases
- Inflammatory/Respiratory diseases
- Other

3. Risks and uncertainties

Gilead SK is responsible for local functions related to the purchase and sale of Gilead products into the Slovakian market. It does not play any role in the development of the products and is dependent on other Gilead entities such as GSUUC to manufacture the product, and other Gilead affiliates (i.e., GSI, GSIL, and GSEL) for support services needed to operate the business. These support services include providing marketing materials and regulatory materials and materials needed for continuing medical education of local medical community, performing clinical trials, and supporting activities for legal department. Gilead Slovakia therefore bears very limited risks regarding market risk, inventory risk, credit and collection risk as well as product warranty and liability risk.

The Company is a key player in the area of the treatment of HIV and HCV in Slovakia. Future activities of the Company will be focused on further increasing the access of innovative medicines for patients in Slovakia and introducing new therapies arising from the global pipeline. The future success of Gilead SK will therefore depend on the achievement of pricing & reimbursement for its products and the future development of product prices as well as demand in the Slovak market.

4. Non-financial key performance indicators

Effect on the environment

Gilead SK provides the distribution of products to customers through an external third party that also maintains the warehouse.

Gilead SK does not have any production facilities in Slovakia. The effect of the Company to environment is negligibly low.

Effect on employment

Gilead SK has a small impact on employment in Slovakia since the Company has only four full time employees that covers the relationship with customers. The Management of the Company is situated in the Czech Republic and all distribution, warehousing and other services are outsourced to an external service provider.

V roku 2014 bola na Slovensku založená samostatná právnická osoba, ktorá pokrýva slovenský trh. Hlavným účelom slovenského subjektu je distribúcia liekov zákazníkom so sídlom na Slovensku.

V súčasnosti Skupina GILEAD ponúka produkty z nasledujúcich skupín:

- HIV/AIDS
- Ochorenia pečene
- Hematológia/Oncológia
- Kardiovaskulárne ochorenia
- Zápaly/Ochorenia dýchacích ciest
- Iné

3. Riziká a neistoty

Spoločnosť Gilead SK je zodpovedná za lokálne funkcie týkajúce sa nákupu a predaja produktov Gilead na slovenskom trhu. Nehrá žiadnu rolu vo vývoji produktov a je závislá na ostatných Gilead entitách, ako napríklad GSUUC, aby vyrábala produkty a ostatných pridružených spoločnostiach Gilead (t.j. GSI, GSIL, GSEL), aby jej poskytovali podporné služby potrebné na prevádzku podnikania. Medzi tieto podporné služby patrí poskytovanie marketingových a povolovacích materiálov a materiálov potrebných na pokračovanie v medicínskom vzdelávaní miestnej lekárskej komunity, pri vykonávaní klinických skúšok a podporných aktivitách pre právne oddelenie. Spoločnosť Gilead SK teda nesie veľmi obmedzené riziko, pokiaľ ide o trhové riziko, riziko zásob, úverové a inkasné riziko, ako aj záručné riziko a riziko zodpovednosti za produkty.

Spoločnosť je kľúčovým hráčom v oblasti liečby HIV a hepatitídy typu C na Slovensku. Budúce aktivity spoločnosti budú zamerané na ďalšie zvyšovanie prístupu inovačných liekov pre pacientov na Slovensku a zavedenie nových druhov liečby vyplývajúcej z globálneho portfólia rozpracovaných projektov. Budúci úspech spoločnosti Gilead SK preto bude závisieť od dosiahnutia ceny a úhrady jej produktov a od budúceho vývoja cien produktov, ako aj od dopytu na slovenskom trhu.

4. Ne finančné kľúčové ukazovatele výkonnosti

Vplyv na životné prostredie

Spoločnosť Gilead SK vykonáva distribúciu produktov zákazníkom prostredníctvom externej tretej strany, ktorá sa tiež stará o sklady. Gilead SK nemá na Slovensku žiadne výrobné zariadenia. Vplyv spoločnosti na životné prostredie je zanedbateľne nízky.

Vplyv na zamestnanosť

Gilead SK má malý vplyv na zamestnanosť na Slovensku, pretože spoločnosť má len štyroch zamestnancov na plný úväzok, ktorí pokrývajú vzťah so zákazníkmi. Manažment spoločnosti sa nachádza v Českej republike a všetky distribučné, skladovacie a iné služby sú outsourcované externým poskytovateľom služieb.

Responsibility

Main role of Gilead SK is to maintain contacts with customers, deliver medicaments and present their products on conferences. Responsibility is covered on a global level via global programs such as:

Global Access Programs

GILEAD group recognizes the urgent need for access to medications worldwide, particularly in developing countries where the AIDS epidemic and other health challenges are devastating communities. GILEAD group operates access programs to provide their HIV and viral hepatitis medications at substantially reduced prices in 134 low- and middle-income countries. They also coordinate and support educational activities for medical and clinical workers to ensure proper use of their medicines. As a result, approximately 10 million patients in the developing world are receiving Gilead's therapies for HIV/AIDS.

Partnerships with Generic Manufacturers and Medicines Patent Pool

GILEAD group has signed non-exclusive licenses with multiple generic manufacturers, granting them rights to produce high quality, low-cost generic versions of certain Gilead medicines for HIV/AIDS and chronic hepatitis B and C. Partners have also been granted rights to produce generic versions of new Gilead therapies once they receive U.S. regulatory approval.

The Gilead Foundation

The Gilead Foundation, a non-profit organization established in 2005, seeks to improve the health and well-being of underserved communities in the United States and internationally. The Foundation's giving focuses on expanding access to HIV and hepatitis education, outreach, prevention and health services.

5. Financial positions and performance of the company in 2018

During the reporting period, the global economy grew more slowly than forecast. Gilead SK faced a 26% decrease in goods sold which was compensated with decrease of costs of goods sold by 25% as well. In spite of increase of sale of services, the Company's profit before tax decreased by 29%, mostly due to increase of Employee costs by 108% and the reduction in sale of goods by 26%.

The most important financial indicators of the company's performance are shown in the table below:

Indicator	2018 (in EUR)		2017 (in EUR)		2016 (in EUR)
Sale of goods	6 974 555	-26%	9 469 526	-17%	11 461 546
Sale of services	1 051 084	36%	775 349	86%	416 690
Cost of services	6 755 238	-25%	9 011 693	-17%	10 881 021
Cost of services	727 028	-3%	745 895	50%	497 824
Added value	536 102	11%	483 786	-2%	494 677
Employee costs	257 496	108%	123 821	36%	91 162
Profit before tax	231 412	-29%	326 459	-12%	372 332
Number of employees	4	300%	1	0%	1
Net assets	7 155 339	8%	6 631 113	2%	6 489 895
Equity	664 885	25%	530 352	83%	289 363

Zodpovednosť

Hlavnou úlohou Gilead SK je udržiavať kontakty so zákazníkmi, dodávať lieky a prezentovať ich produkty na konferenciách. Zodpovednosť spoločnosti je pokrytá na globálnej úrovni prostredníctvom globálnych programov ako napríklad:

Programy globálneho prístupu

Skupina GILEAD uznáva naliehavú potrebu prístupu k liekom na celom svete, najmä v rozvojových krajinách, kde sú epidémia AIDS a iné zdravotné problémy zničujúce pre spoločnosť. Skupina GILEAD prevádzkuje prístupové programy na poskytovanie svojich liekov proti HIV a vírusovej hepatitíde za podstatne znížené ceny v 134 krajinách s nízkymi a strednými príjmami. Tiež koordinujú a podporujú vzdelávacie aktivity lekárov a klinických pracovníkov s cieľom zabezpečiť správne používanie svojich liekov. Výsledkom je, že približne 10 miliónov pacientov v rozvojovom svete dostáva liečbu proti HIV/AIDS od Gileadu.

Partnerstvá s výrobcami generík a patentovým fondom liekov

Skupina GILEAD podpísala nevýhradné licencie s viacerými výrobcami generík a poskytla im práva na výrobu vysokokvalitných, lacných generických verzií niektorých liekov Gileadu proti HIV/AIDS a chronickej hepatitíde B a C. Partneri tiež dostali práva na výrobu generických verzií nových druhov liečby of Gileadu akonáhle dostanú schválenie regulačnými úradmi Spojených štátov amerických.

Nadácia Gilead

Nadácia Gilead Foundation, nezisková organizácia založená v roku 2005, sa snaží zlepšiť zdravie a blahobyt spoločenských s nedostatočnou dostupnosťou informácií v Spojených štátoch a na medzinárodnej úrovni. Nadácia sa zameriava na rozširovanie prístupu k vzdelávaniu o HIV a hepatitíde, dosahu, prevencii a zdravotníckym službám

5. Finančné ukazovatele a výkonnosť spoločnosti v roku 2018

V priebehu tohto účtovného obdobia rástla globálna ekonomika pomalšie než sa predpokladalo. Gilead SK dosiahla 26%-ný pokles v predaji produktov, ktorý bol kompenzovaný znížením nákladov na predaj produktov o 25%. Napriek nárastu predaja služieb sa zisk spoločnosti znížil o 29%, hlavne kvôli zvýšeniu nákladov na zamestnancov o 108% a zníženiu predaja produktov o 26%.

Najdôležitejšie finančné ukazovatele výkonnosti spoločnosti sú zobrazené v tabuľke nižšie

Indikátor	2018 (EUR)		2017 (EUR)		2016 (EUR)
Predaj produktov	6 974 555	-26%	9 469 526	-17%	11 461 546
Predaj služieb	1 051 084	36%	775 349	86%	416 690
Náklady na predaj	6 755 238	-25%	9 011 693	-17%	10 881 021
Náklady na služby	727 028	-3%	745 895	50%	497 824
Pridaná hodnota	536 102	11%	483 786	-2%	494 677
Náklady na zamestnancov	257 496	108%	123 821	36%	91 162
Zisk pred zdanením	231 412	-29%	326 459	-12%	372 332
Počet zamestnancov	4	300%	1	0%	1
Čisté aktíva	7 155 339	8%	6 631 113	2%	6 489 895
Vlastné imanie	664 885	25%	530 352	83%	289 363

6. Other Facts

Distribution of the 2018 profit

The Annual General Meeting has not decided yet on the 2018 profit distribution as at the date of approval of this annual report. Valné zhromaždenie ku dňu schválenia výročnej správy za rok 2018 nerozhodlo o rozdelení zisku za rok 2018.

Post balance sheet events

From the balance sheet date to the day of preparing this annual report, no unusual events occurred.

Research and development

In 2018, the Company did not incur any costs for research and development activities. All research and development activities are performed by other foreign GILEAD group companies.

Securities

The Company does not own any shares, temporary notes or business rights.

Subsidiaries

The Company does not have any subsidiaries or foreign branches.

Prepared on: 6 December 2019

6. Ďalšie skutočnosti

Rozdelenie zisku za rok 2018

Udalosti, ktoré nastali po dni, ku ktorému sa zostavuje účtovná závierka

Od súvahového dňa až po deň prípravy tejto výročnej správy, nedošlo k žiadnym neobvyklým udalostiam. Spoločnosť od dňa 13.06.2019 zmenila svoje sídlo. Nové sídlo Spoločnosti je na ulici Laurinská 18, Bratislava 811 01.

Výskum a vývoj

Počas roka 2018 nevznikli spoločnosti žiadne náklady na aktivity spojené s výskumom a vývojom. Všetok výskum a vývoj vykonávajú iné zahraničné spoločnosti zo Skupiny GILEAD.


Cenné papiere

Spoločnosť ne vlastní žiadne akcie, dočasné listy, obchodné podiely.

Dcérske spoločnosti

Spoločnosť nemá žiadne pobočky ani organizačné zložky v zahraničí.

Zostavené dňa: 6. December 2019



Executives' signatures / Podpis štatutárneho orgánu účtovnej jednotky:

17.12.2019

Správa nezávislého audítora

Spoločníkovi a konateľom spoločnosti Gilead Sciences Slovakia s. r. o.:

Správa z auditu účtovnej závierky

Názor

Uskutočnili sme audit účtovnej závierky spoločnosti Gilead Sciences Slovakia s. r. o. („Spoločnosť“), ktorá obsahuje súvahu k 31. decembru 2018, výkaz ziskov a strát za rok končiaci sa k uvedenému dátumu, a poznámky, ktoré obsahujú súhrn významných účtovných zásad a účtovných metód.

Podľa nášho názoru, priložená účtovná závierka poskytuje pravdivý a verný obraz finančnej situácie Spoločnosti k 31. decembru 2018 a výsledku jej hospodárenia za rok končiaci sa k uvedenému dátumu podľa zákona č. 431/2002 Z.z. o účtovníctve v znení neskorších predpisov (ďalej len „zákon o účtovníctve“).

Základ pre názor

Audit sme vykonali podľa medzinárodných auditorských štandardov (International Standards on Auditing, „ISAs“). Naša zodpovednosť podľa týchto štandardov je uvedená v odseku Zodpovednosť audítora za audit účtovnej závierky. Od Spoločnosti sme nezávislí podľa ustanovení zákona č. 423/2015 o štatutárnom audite a o zmene a doplnení zákona č. 431/2002 Z. z. o účtovníctve v znení neskorších predpisov (ďalej len „zákon o štatutárnom audite“) týkajúcich sa etiky, vrátane Etického kódexu audítora, relevantných pre náš audit účtovnej závierky a splnili sme aj ostatné požiadavky týchto ustanovení týkajúcich sa etiky. Sme presvedčení, že auditorské dôkazy, ktoré sme získali, poskytujú dostatočný a vhodný základ pre náš názor.

Zodpovednosť štatutárneho orgánu za účtovnú závierku

Štatutárny orgán je zodpovedný za zostavenie tejto účtovnej závierky tak, aby poskytovala pravdivý a verný obraz podľa zákona o účtovníctve a za tie interné kontroly, ktoré považuje za potrebné na zostavenie účtovnej závierky, ktorá neobsahuje významné nesprávnosti, či už v dôsledku podvodu alebo chyby.

Pri zostavovaní účtovnej závierky je štatutárny orgán zodpovedný za zhodnotenie schopnosti Spoločnosti nepretržite pokračovať vo svojej činnosti, za opísanie skutočností týkajúcich sa nepretržitého pokračovania v činnosti, ak je to potrebné, a za použitie predpokladu nepretržitého pokračovania v činnosti v účtovníctve, ibaže by mal v úmysle Spoločnosť zlikvidovať alebo ukončiť jej činnosť, alebo by nemal inú realistickú možnosť než tak urobiť.

Zodpovednosť audítora za audit účtovnej závierky

Našou zodpovednosťou je získať primerané uistenie, či účtovná závierka ako celok neobsahuje významné nesprávnosti, či už v dôsledku podvodu alebo chyby, a vydať správu audítora, vrátane názoru. Primerané uistenie je uistenie vysokého stupňa, ale nie je zárukou toho, že audit vykonaný podľa ISAs vždy odhalí významné nesprávnosti, ak také existujú. Nesprávnosti môžu vzniknúť v dôsledku podvodu alebo chyby a za významné sa považujú vtedy, ak by sa dalo odôvodnene očakávať, že jednotlivito alebo v súhrne by mohli ovplyvniť ekonomické rozhodnutia používateľov, uskutočnené na základe tejto účtovnej závierky.

V rámci auditu uskutočneného podľa ISAs, počas celého auditu uplatňujeme odborný úsudok a zachovávame profesionálny skepticizmus. Okrem toho:

- Identifikujeme a posudzujeme riziká významnej nesprávnej účtovnej závierky, či už v dôsledku podvodu alebo chyby, navrhujeme a uskutočňujeme audítorské postupy reagujúce na tieto riziká a získavame audítorské dôkazy, ktoré sú dostatočné a vhodné na poskytnutie základu pre náš názor. Riziko neodhalenia významnej nesprávnej v dôsledku podvodu je vyššie ako toto riziko v dôsledku chyby, pretože podvod môže zahŕňať tajnú dohodu, falšovanie, úmyselné vynechanie, nepravdivé vyhlásenie alebo obídenie internej kontroly.
- Oboznamujeme sa s internými kontrolami relevantnými pre audit, aby sme mohli navrhnúť audítorské postupy vhodné za daných okolností, ale nie za účelom vyjadrenia názoru na efektívnosť interných kontrol Spoločnosti.
- Hodnotíme vhodnosť použitých účtovných zásad a účtovných metód a primeranosť účtovných odhadov a uvedenie s nimi súvisiacich informácií, uskutočnené štatutárnym orgánom.
- Robíme záver o tom, či štatutárny orgán vhodne v účtovníctve používa predpoklad nepretržitého pokračovania v činnosti a na základe získaných audítorských dôkazov záver o tom, či existuje významná neistota v súvislosti s udalosťami alebo okolnosťami, ktoré by mohli významne spochybniť schopnosť Spoločnosti nepretržite pokračovať v činnosti. Ak dospejeme k záveru, že významná neistota existuje, sme povinní upozorniť v našej správe audítora na súvisiace informácie uvedené v účtovnej závierke alebo, ak sú tieto informácie nedostatočné, modifikovať náš názor. Naše závery vychádzajú z audítorských dôkazov získaných do dátumu vydania našej správy audítora. Budúce udalosti alebo okolnosti však môžu spôsobiť, že spoločnosť prestane pokračovať v nepretržitej činnosti.
- Hodnotíme celkovú prezentáciu, štruktúru a obsah účtovnej závierky vrátane informácií v nej uvedených, ako aj to, či účtovná závierka zachytáva uskutočnené transakcie a udalosti spôsobom, ktorý vedie k ich vernému zobrazeniu.

S osobami poverenými spravovaním komunikujeme okrem iného o plánovanom rozsahu a harmonograme auditu a o významných zisteniach auditu, vrátane všetkých významných nedostatkov internej kontroly, ktoré počas nášho auditu zistíme.

Správa k ďalším požiadavkám zákonov a iných právnych predpisov

Správa k informáciám, ktoré sa uvádzajú vo výročnej správe

Štatutárny orgán je zodpovedný za informácie uvedené vo výročnej správe, zostavenej podľa požiadaviek zákona o účtovníctve. Náš vyššie uvedený názor na účtovnú závierku sa nevzťahuje na iné informácie vo výročnej správe.

V súvislosti s auditom účtovnej závierky je našou zodpovednosťou oboznámenie sa s informáciami uvedenými vo výročnej správe a posúdenie, či tieto informácie nie sú vo významnom nesúlade s auditovanou účtovnou závierkou alebo našimi poznatkami, ktoré sme získali počas auditu účtovnej závierky, alebo sa inak zdajú byť významne nesprávne.

Posúdili sme, či výročná správa Spoločnosti obsahuje informácie, ktorých uvedenie vyžaduje zákon o účtovníctve.

Na základe prác vykonaných počas auditu účtovnej závierky, podľa nášho názoru:

- informácie uvedené vo výročnej správe zostavenej za rok 2018 sú v súlade s účtovnou závierkou za daný rok,
- výročná správa obsahuje informácie podľa zákona o účtovníctve.

Okrem toho, na základe našich poznatkov o účtovnej jednotke a situácii v nej, ktoré sme získali počas auditu účtovnej závierky, sme povinní uviesť, či sme zistili významné nesprávnosti vo výročnej správe, ktorú sme obdržali pred dátumom vydania tejto správy audítora. V tejto súvislosti neexistujú zistenia, ktoré by sme mali uviesť.

20. decembra 2019
Bratislava, Slovenská republika

Ernst & Young Slovakia, spol. s r.o.
Licencia SKAU č. 257



Ing. Peter Potoček, štatutárny audítora
Licencia UDVA č. 992

ÚČTOVNÁ ZÁVIERKA

podnikateľov v podvojnom účtovníctve



zostavená k 3 1 . 1 2 . 2 0 1 8

Číselné údaje sa zarovnávajú vpravo, ostatné údaje sa píšú zľava. Nevyplnené riadky sa ponechávajú prázdne.

Údaje sa vypĺňajú paličkovým písmom (podľa tohto vzoru), písacím strojom alebo tlačiarňou, a to čiernou alebo tmavomodrou farbou.

Á Ā B Ć D Ę F G H Í J K L M N O P Q R Š T Ú V X Ý Ž 0 1 2 3 4 5 6 7 8 9

Daňové identifikačné číslo	Účtovná závierka	Účtovná jednotka	Mesiac	Rok
2 0 2 4 1 6 2 3 9 3	<input checked="" type="checkbox"/> riadna	<input type="checkbox"/> malá	od 0 1	2 0 1 8
IČO	<input type="checkbox"/> mimoriadna	<input checked="" type="checkbox"/> veľká	do 1 2	2 0 1 8
4 7 8 6 8 5 2 0	<input type="checkbox"/> priebežná	(vyznačí sa x)	od 0 1	2 0 1 7
SK NACE			do 1 2	2 0 1 7
4 6 . 9 0 . 0				

Priložené súčasti účtovnej závierky

 Súvaha (Úč POD 1-01)
(v celých eurách)

 Výkaz ziskov a strát (Úč POD 2-01)
(v celých eurách)

 Poznámky (Úč POD 3-01)
(v celých eurách alebo eurocentoch)

Obchodné meno (názov) účtovnej jednotky

G i l e a d S c i e n c e s

S l o v a k i a s . r . o .

Sídlo účtovnej jednotky

Ulica

L a u r i n s k á

Číslo

1 8

PSČ

Obec

8 1 1 0 1 B r a t i s l a v a

Označenie obchodného registra a číslo zápisu obchodnej spoločnosti

O k r e s n ý s ú d B r a t i s l a v a I

O d d . : S r o , V l . č . : 1 0 0 5 9 4 / B

Telefónne číslo

Faxové číslo

0 2 / 5 9 3 0 0 4 0 0

E-mailová adresa

o f f i c e @ s k . g t . c o m

Zostavená dňa:

0 4 . 1 2 . 2 0 1 9

Schválená dňa:

1 7 . 1 2 . 2 0 1 9

Podpisový záznam štatutárneho orgánu účtovnej jednotky alebo člena štatutárneho orgánu účtovnej jednotky alebo podpisový záznam fyzickej osoby, ktorá je účtovnou jednotkou:

Záznamy daňového úradu

Miesto pre evidenčné číslo

Odtlačok prezentačnej pečiatky daňového úradu



Ozna- čenie a	STRANA AKTÍV b	Číslo riadku c	Bežné účtovné obdobie		Bezprostredne predchádzajúce
			1	Netto 2	úctovné obdobie
					Netto 3
			Brutto - časť 1		
			Korekcia - časť 2		
	SPOLU MAJETOK r. 02 + r. 33 + r. 74	01	7 1 5 5 3 3 9	7 1 5 5 3 3 9	6 6 3 1 1 1 3
A.	Neobežný majetok r. 03 + r. 11 + r. 21	02			
A.I.	Dlhodobý nehmotný majetok súčet (r. 04 až r. 10)	03			
A.I.1.	Aktivované náklady na vývoj (012) - /072, 091A/	04			
2.	Softvér (013) - /073, 091A/	05			
3.	Oceniteľné práva (014) - /074, 091A/	06			
4.	Goodwill (015) - /075, 091A/	07			
5.	Ostatný dlhodobý nehmotný majetok (019, 01X) - /079, 07X, 091A/	08			
6.	Obstarávaný dlhodobý nehmotný majetok (041) - /093/	09			
7.	Poskytnuté preddavky na dlhodobý nehmotný majetok (051) - /095A/	10			
A.II.	Dlhodobý hmotný majetok súčet (r. 12 až r. 20)	11			
A.II.1.	Pozemky (031) - /092A/	12			
2.	Stavby (021) - /081, 092A/	13			
3.	Samostatné hnuteľné veci a súbory hnuteľných vecí (022) - /082, 092A/	14			



Ozna- čenie a	STRANA AKTÍV b	Číslo riadku c	Bežné účtovné obdobie		Bezprostredne predchádzajúce	
			1	Brutto - časť 1	Netto 2	Netto 3
				Korekcia - časť 2		
4.	Pestovateľské celky trvalých porastov (025) - /085, 092A/	15				
5.	Základné stádo a ťažné zvieratá (026) - /086, 092A/	16				
6.	Ostatný dlhodobý hmotný majetok (029, 02X, 032) - /089, 08X, 092A/	17				
7.	Obstarávaný dlhodobý hmotný majetok (042) - /094/	18				
8.	Poskytnuté preddavky na dlhodobý hmotný majetok (052) - /095A/	19				
9.	Opravná položka k nadobudnutému majetku (+/- 097) +/- 098	20				
A.III.	Dlhodobý finančný majetok súčet (r. 22 až r. 32)	21				
A.III.1.	Podielové cenné papiere a podiely v prepojených účtovných jednotkách (061A, 062A, 063A) - /096A/	22				
2.	Podielové cenné papiere a podiely s podielovou účasťou okrem v prepojených účtovných jednotkách (062A) - /096A/	23				
3.	Ostatné realizovateľné cenné papiere a podiely (063A) - /096A/	24				
4.	Pôžičky prepojeným účtovným jednotkám (066A) - /096A/	25				
5.	Pôžičky v rámci podielovej účasti okrem prepojeným účtovným jednotkám (066A) - /096A/	26				
6.	Ostatné pôžičky (067A) - /096A/	27				
7.	Dlhové cenné papiere a ostatný dlhodobý finančný majetok (065A, 069A,06XA) - /096A/	28				



Ozna- čenie a	STRANA AKTÍV b	Číslo riadku c	Bežné účtovné obdobie		Bezprostredne predchádzajúce	
			1	Brutto - časť 1	Netto 2	účtovné obdobie
				Korekcia - časť 2	Netto 3	
8.	Pôžičky a ostatný dlhodobý finančný majetok so zostatkovou dobou splatnosti najviac jeden rok (066A, 067A, 069A, 06XA) - /096A/	29				
9.	Účty v bankách s dobou viazanosti dlhšou ako jeden rok (22XA)	30				
10.	Obstarávaný dlhodobý finančný majetok (043) - /096A/	31				
11.	Poskytnuté preddávky na dlhodobý finančný majetok (053) - /095A/	32				
B.	Obežný majetok r. 34 + r. 41 + r. 53 + r. 66 + r. 71	33	7 0 4 0 7 8 4	7 0 4 0 7 8 4	6 6 3 1 1 1 3	
B.I.	Zásoby súčet (r. 35 až r. 40)	34	4 0 4 7 3 9 3	4 0 4 7 3 9 3	3 7 1 1 3 9 2	
B.I.1.	Materiál (112, 119, 11X) - /191, 19X/	35				
2.	Nedokončená výroba a polotovary vlastnej výroby (121, 122, 12X) - /192, 193, 19X/	36				
3.	Výrobky (123) - /194/	37				
4.	Zvieratá (124) - /195/	38				
5.	Tovar (132, 133, 13X, 139) - /196, 19X/	39	4 0 4 7 3 9 3	4 0 4 7 3 9 3	3 7 1 1 3 9 2	
6.	Poskytnuté preddávky na zásoby (314A) - /391A/	40				
B.II.	Dlhodobé pohľadávky súčet (r. 42 + r. 46 až r. 52)	41	2 3 1 8 1	2 3 1 8 1	1 2 1 2 4	
B.II.1.	Pohľadávky z obchodného styku súčet (r. 43 až r. 45)	42				



Označenie a	STRANA AKTÍV b	Číslo riadku c	Bežné účtovné obdobie		Bezprostredne predchádzajúce účtovné obdobie	
			1	Brutto - časť 1	Netto 2	Netto 3
				Korekcia - časť 2		
1.a.	Pohľadávky z obchodného styku voči prepojeným účtovným jednotkám (311A, 312A, 313A, 314A, 315A, 31XA) - /391A/	43				
1.b.	Pohľadávky z obchodného styku v rámci podielovej účasti okrem pohľadávok voči prepojeným účtovným jednotkám (311A, 312A, 313A, 314A, 315A, 31XA) - /391A/	44				
1.c.	Ostatné pohľadávky z obchodného styku (311A, 312A, 313A, 314A, 315A, 31XA) - /391A/	45				
2.	Čistá hodnota zákazky (316A)	46				
3.	Ostatné pohľadávky voči prepojeným účtovným jednotkám (351A) - /391A/	47				
4.	Ostatné pohľadávky v rámci podielovej účasti okrem pohľadávok voči prepojeným účtovným jednotkám (351A) - /391A/	48				
5.	Pohľadávky voči spoločníkom, členom a združeniu (354A, 355A, 358A, 35XA) - /391A/	49				
6.	Pohľadávky z derivátových operácií (373A, 376A)	50				
7.	Iné pohľadávky (335A, 336A, 33XA, 371A, 374A, 375A, 378A) - /391A/	51				
8.	Odložená daňová pohľadávka (481A)	52	2 3 1 8 1	2 3 1 8 1	1 2 1 2 4	
B.III.	Krátkodobé pohľadávky súčet (r. 54 + r. 58 až r. 65)	53	1 6 1 8 2 5 1	1 6 1 8 2 5 1	1 2 4 3 5 1 3	
B.III.1.	Pohľadávky z obchodného styku súčet (r. 55 až r. 57)	54	1 6 1 5 9 2 1	1 6 1 5 9 2 1	1 2 2 9 3 7 9	
1.a.	Pohľadávky z obchodného styku voči prepojeným účtovným jednotkám (311A, 312A, 313A, 314A, 315A, 31XA) - /391A/	55	4 5 0 0 0 0	4 5 0 0 0 0		
1.b.	Pohľadávky z obchodného styku v rámci podielovej účasti okrem pohľadávok voči prepojeným účtovným jednotkám (311A, 312A, 313A, 314A, 315A, 31XA) - /391A/	56				



Ozna- čenie a	STRANA AKTÍV b	Číslo riadku c	Bežné účtovné obdobie		Bezprostredne predchádzajúce účtovné obdobie
			1	2	3
			Brutto - časť 1 Korekcia - časť 2	Netto	Netto
1.c.	Ostatné pohľadávky z obchodného styku (311A, 312A, 313A, 314A, 315A, 31XA) - /391A/	57	1 1 6 5 9 2 1	1 1 6 5 9 2 1	1 2 2 9 3 7 9
2.	Čistá hodnota zákazky (316A)	58			
3.	Ostatné pohľadávky voči prepojeným účtovným jednotkám (351A) - /391A/	59			
4.	Ostatné pohľadávky v rámci podielovej účasti okrem pohľa- dávok voči prepojeným účtovným jednotkám (351A) - /391A/	60			
5.	Pohľadávky voči spoločníkom, členom a združeniu (354A, 355A, 358A, 35XA, 398A) - /391A/	61			
6.	Sociálne poistenie (336A) - /391A/	62			2 7
7.	Daňové pohľadávky a dotácie (341, 342, 343, 345, 346, 347) - /391A/	63			1 4 1 0 7
8.	Pohľadávky z derivátových operácií (373A, 376A)	64			
9.	Iné pohľadávky (335A, 33XA, 371A, 374A, 375A, 378A) - /391A/	65	2 3 3 0	2 3 3 0	
B.IV.	Krátkodobý finančný majetok súčet (r. 67 až r. 70)	66			
B.IV.1.	Krátkodobý finančný majetok v prepoje- ných účtovných jednotkách (251A, 253A, 256A, 257A, 25XA) - /291A, 29XA/	67			
2.	Krátkodobý finančný majetok bez krátkodobé- ho finančného majetku v prepojených účtov- ných jednotkách (251A, 253A, 256A, 257A, 25XA) - /291A, 29XA/	68			
3.	Vlastné akcie a vlastné obchodné podieľy (252)	69			
4.	Obstarávaný krátkodobý finančný majetok (259, 314A) - /291A/	70			



Ozna- čenie a	STRANA AKTÍV b	Číslo riadku c	Bežné účtovné obdobie		Bezprostredne predchádzajúce účtovné obdobie	
			1	Brutto - časť 1	Netto 2	Netto 3
				Korekcia - časť 2		
B.V.	Finančné účty r. 72 + r. 73	71		1 3 5 1 9 5 9	1 3 5 1 9 5 9	
						1 6 6 4 0 8 4
B.V.1.	Peniaze (211, 213, 21X)	72				
2.	Účty v bankách (221A, 22X, +/- 261)	73		1 3 5 1 9 5 9	1 3 5 1 9 5 9	
						1 6 6 4 0 8 4
C.	Časové rozlíšenie súčet (r. 75 až r. 78)	74		1 1 4 5 5 5	1 1 4 5 5 5	
C.1.	Náklady budúcich období dlhodobé (381A, 382A)	75				
2.	Náklady budúcich období krátkodobé (381A, 382A)	76		8 0 5 9	8 0 5 9	
3.	Prijmy budúcich období dlhodobé (385A)	77				
4.	Prijmy budúcich období krátkodobé (385A)	78		1 0 6 4 9 6	1 0 6 4 9 6	
Ozna- čenie a	STRANA PASÍV b	Číslo riadku c	Bežné účtovné obdobie 4		Bezprostredne predchádzajúce účtovné obdobie 5	
	SPOLU VLASTNÉ IMANIE A ZÁVÄZKY r. 80 + r. 101 + r. 141	79		7 1 5 5 3 3 9	6 6 3 1 1 1 3	
A.	Vlastné imanie r. 81 + r. 85 + r. 86 + r. 87 + r. 90 + r. 93 + r. 97 + r. 100	80		6 6 4 8 8 5	5 3 0 3 5 2	
A.I.	Základné imanie súčet (r. 82 až r. 84)	81		5 0 0 0	5 0 0 0	
A.I.1.	Základné imanie (411 alebo +/- 491)	82		5 0 0 0	5 0 0 0	
	2. Zmena základného imania +/- 419	83				
	3. Pohľadávky za upísané vlastné imanie (-/353)	84				
A.II.	Emisné ážio (412)	85				
A.III.	Ostatné kapitálové fondy (413)	86				
A.IV.	Zákonné rezervné fondy r. 88 + r. 89	87				
A.IV.1.	Zákonný rezervný fond a nedeliteľný fond (417A, 418, 421A, 422)	88				
	2. Rezervný fond na vlastné akcie a vlastné podielu (417A, 421A)	89				



Ozna- čenie a	STRANA PASÍV b	Číslo riadku c	Bežné účtovné obdobie 4	Bezprostredne predchádzajúce účtovné obdobie 5
A.V.	Ostatné fondy zo zisku r. 91 + r. 92	90		
A.V.1.	Štatutárne fondy (423, 42X)	91		
2.	Ostatné fondy (427, 42X)	92		
A.VI.	Oceňovacie rozdiely z precenenia súčet (r. 94 až r. 96)	93		
A.VI.1.	Oceňovacie rozdiely z precenenia majetku a záväzkov (+/- 414)	94		
2.	Oceňovacie rozdiely z kapitálových účasťín (+/- 415)	95		
3.	Oceňovacie rozdiely z precenenia pri zlúčení, splnutí a rozdelení (+/- 416)	96		
A.VII.	Výsledok hospodárenia minulých rokov r. 98 + r. 99	97	5 2 5 3 5 3	2 8 3 7 0 0
A.VII.1.	Nerozdelený zisk minulých rokov (428)	98	5 2 9 5 0 9	2 8 7 8 5 6
2.	Neuhradená strata minulých rokov (-/429)	99	- 4 1 5 6	- 4 1 5 6
A.VIII.	Výsledok hospodárenia za účtovné obdo- bie po zdanení +/- r. 01 - (r. 81 + r. 85 + r. 86 + r. 87 + r. 90 + r. 93 + r. 97 + r. 101 + r. 141)	100	1 3 4 5 3 2	2 4 1 6 5 2
B.	Záväzky r. 102 + r. 118 + r. 121 + r. 122 + r. 136 + r. 139 + r. 140	101	6 4 6 9 7 3 6	6 0 6 0 4 7 1
B.I.	Dlhodobé záväzky súčet (r. 103 + r. 107 až r. 117)	102		
B.I.1.	Dlhodobé záväzky z obchodného styku súčet (r. 104 až r. 106)	103		
1.a.	Záväzky z obchodného styku voči prepojeným účtovným jednotkám (321A, 475A, 476A)	104		
1.b.	Záväzky z obchodného styku v rámci podielo- vej účasti okrem záväzkov voči prepojeným účtovným jednotkám (321A, 475A, 476A)	105		
1.c.	Ostatné záväzky z obchodného styku (321A, 475A, 476A)	106		
2.	Čistá hodnota zákazky (316A)	107		
3.	Ostatné záväzky voči prepojeným účtovným jednotkám (471A, 47XA)	108		
4.	Ostatné záväzky v rámci podielovej účasti okrem záväzkov voči prepojeným účtovným jednotkám (471A, 47XA)	109		
5.	Ostatné dlhodobé záväzky (479A, 47XA)	110		
6.	Dlhodobé prijaté preddavky (475A)	111		
7.	Dlhodobé zmenky na úhradu (478A)	112		
8.	Vydané dlhopisy (473A/-/255A)	113		
9.	Záväzky zo sociálneho fondu (472)	114		
10.	Iné dlhodobé záväzky (336A, 372A, 474A, 47XA)	115		
11.	Dlhodobé záväzky z derivátových operácií (373A, 377A)	116		
12.	Odložený daňový záväzok (481A)	117		



Označenie a	STRANA PASÍV b	Číslo riadku c	Bežné účtovné obdobie 4	Bezprostredne predchádzajúce účtovné obdobie 5
B.II.	Dlhodobé rezervy r. 119 + r. 120	118		
B.II.1.	Zákonné rezervy (451A)	119		
	2. Ostatné rezervy (459A, 45XA)	120		
B.III.	Dlhodobé bankové úvery (461A, 46XA)	121		
B.IV.	Krátkodobé záväzky súčet (r. 123 + r. 127 až r. 135)	122	6 4 1 6 1 5 8	6 0 2 4 5 2 8
B.IV.1.	Záväzky z obchodného styku súčet (r. 124 až r. 126)	123	6 3 3 4 9 6 4	6 0 1 9 5 9 6
1.a.	Záväzky z obchodného styku voči prepojeným účtovným jednotkám (321A, 322A, 324A, 325A, 326A, 32XA, 475A, 476A, 478A, 47XA)	124	6 1 1 1 4 4 7	
1.b.	Záväzky z obchodného styku v rámci podielovej účasti okrem záväzkov voči prepojeným účtovným jednotkám (321A, 322A, 324A, 325A, 326A, 32XA, 475A, 476A, 478A, 47XA)	125		
1.c.	Ostatné záväzky z obchodného styku (321A, 322A, 324A, 325A, 326A, 32XA, 475A, 476A, 478A, 47XA)	126	2 2 3 5 1 7	6 0 1 9 5 9 6
	2. Čistá hodnota zákazky (316A)	127		
	3. Ostatné záväzky voči prepojeným účtovným jednotkám (361A, 36XA, 471A, 47XA)	128		
	4. Ostatné záväzky v rámci podielovej účasti okrem záväzkov voči prepojeným účtovným jednotkám (361A, 36XA, 471A, 47XA)	129		
	5. Záväzky voči spoločníkom a združeniu (364, 365, 366, 367, 368, 398A, 478A, 479A)	130		
	6. Záväzky voči zamestnancom (331, 333, 33X, 479A)	131	1 2 9 5	4 4 9
	7. Záväzky zo sociálneho poistenia (336A)	132		
	8. Daňové záväzky a dotácie (341, 342, 343, 345, 346, 347, 34X)	133	6 2 8 9 9	4 4 8 3
	9. Záväzky z derivátových operácií (373A, 377A)	134		
	10. Iné záväzky (372A, 379A, 474A, 475A, 479A, 47XA)	135	1 7 0 0 0	
B.V.	Krátkodobé rezervy r. 137 + r. 138	136	5 3 5 7 8	3 5 9 4 3
B.V.1.	Zákonné rezervy (323A, 451A)	137	1 2 6 7 6	5 9 2 7
	2. Ostatné rezervy (323A, 32X, 459A, 45XA)	138	4 0 9 0 2	3 0 0 1 6
B.VI.	Bežné bankové úvery (221A, 231, 232, 23X, 461A, 46XA)	139		
B.VII.	Krátkodobé finančné výpomoci (241, 249, 24X, 473A, /-255A)	140		
C.	Časové rozlíšenie súčet (r. 142 až r. 145)	141	2 0 7 1 8	4 0 2 9 0
C.1.	Výdavky budúcich období dlhodobé (383A)	142		
	2. Výdavky budúcich období krátkodobé (383A)	143		
	3. Výnosy budúcich období dlhodobé (384A)	144		
	4. Výnosy budúcich období krátkodobé (384A)	145	2 0 7 1 8	4 0 2 9 0



Ozna- čenie a	Text b	Číslo riadku c	Skutočnosť	
			bežné účtovné obdobie	bezprostredne predchádzajúce účtovné obdobie
			1	2
*	Čistý obrat (časť účt. tr. 6 podľa zákona)	01	8 0 2 5 6 3 9	1 0 2 4 4 8 7 5
**	Výnosy z hospodárskej činnosti spolu súčet (r. 03 až r. 09)	02	8 0 2 6 4 3 1	1 0 2 4 4 8 7 5
I.	Tržby z predaja tovaru (604, 607)	03	6 9 7 4 5 5 5	9 4 6 9 5 2 6
II.	Tržby z predaja vlastných výrobkov (601)	04		
III.	Tržby z predaja služieb (602, 606)	05	1 0 5 1 0 8 4	7 7 5 3 4 9
IV.	Zmeny stavu vnútroorganizačných zásob (+/-) (účtová skupina 61)	06		
V.	Aktivácia (účtová skupina 62)	07		
VI.	Tržby z predaja dlhodobého nehmotného majetku, dlhodobého hmotného majetku a materiálu (641, 642)	08		
VII.	Ostatné výnosy z hospodárskej činnosti (644, 645, 646, 648, 655, 657)	09	7 9 2	
**	Náklady na hospodársku činnosť spolu r. 11 + r. 12 + r. 13 + r. 14 + r. 15 + r. 20 + r. 21 + r. 24 + r. 25 + r. 26	10	7 7 8 4 9 5 1	9 9 0 2 3 7 3
A.	Náklady vynaložené na obstaranie predaného tovaru (504, 507)	11	6 7 5 5 2 3 8	9 0 1 1 6 9 3
B.	Spotreba materiálu, energie a ostatných neskladovateľných dodávok (501, 502, 503)	12	7 2 7 1	3 5 0 1
C.	Opravné položky k zásobám (+/-) (505)	13		
D.	Služby (účtová skupina 51)	14	7 2 7 0 2 8	7 4 5 8 9 5
E.	Osobné náklady (r. 16 až r. 19)	15	2 5 7 4 9 6	1 2 3 8 2 1
E.1.	Mzdové náklady (521, 522)	16	1 9 4 5 4 0	9 3 2 1 3
2.	Odmeny členom orgánov spoločnosti a družstva (523)	17		
3.	Náklady na sociálne poistenie (524, 525, 526)	18	6 2 7 1 1	3 0 6 0 8
4.	Sociálne náklady (527, 528)	19	2 4 5	
F.	Dane a poplatky (účtová skupina 53)	20	1 1 1 4 3	1 7 5 5 3
G.	Odpisy a opravné položky k dlhodobému nehmotnému majetku a dlhodobému hmotnému majetku (r. 22 + r. 23)	21		
G.1.	Odpisy dlhodobého nehmotného majetku a dlhodobého hmotného majetku (551)	22		
2.	Opravné položky k dlhodobému nehmotnému majetku a dlhodobému hmotnému majetku (+/-) (553)	23		
H.	Zostatková cena predaného dlhodobého majetku a predaného materiálu (541, 542)	24		
I.	Opravné položky k pohľadávkam (+/-) (547)	25		
J.	Ostatné náklady na hospodársku činnosť (543, 544, 545, 546, 548, 549, 555, 557)	26	2 6 7 7 5	- 9 0
***	Výsledok hospodárenia z hospodárskej činnosti (+/-) (r. 02 - r. 10)	27	2 4 1 4 8 0	3 4 2 5 0 2



Ozna- čenie a	Text b	Číslo riadku c	Skutočnosť	
			bežné účtovné obdobie	bezprostredne predchádzajúce účtovné obdobie
			1	2
*	Pridaná hodnota (r. 03 + r. 04 + r. 05 + r. 06 + r. 07) - (r. 11 + r. 12 + r. 13 + r. 14)	28	5 3 6 1 0 2	4 8 3 7 8 6
**	Výnosy z finančnej činnosti spolu r. 30 + r. 31 + r. 35 + r. 39 + r. 42 + r. 43 + r. 44	29	4 8 3	2 7 4
VIII.	Tržby z predaja cenných papierov a podielov (661)	30		
IX.	Výnosy z dlhodobého finančného majetku súčet (r. 32 až r. 34)	31		
IX.1.	Výnosy z cenných papierov a podielov od prepojených účtovných jednotiek (665A)	32		
2.	Výnosy z cenných papierov a podielov v podielovej účasti okrem výnosov prepojených účtovných jednotiek (665A)	33		
3.	Ostatné výnosy z cenných papierov a podielov (665A)	34		
X.	Výnosy z krátkodobého finančného majetku súčet (r. 36 až r. 38)	35		
X.1.	Výnosy z krátkodobého finančného majetku od prepojených účtovných jednotiek (666A)	36		
2.	Výnosy z krátkodobého finančného majetku v podielovej účasti okrem výnosov prepojených účtovných jednotiek (666A)	37		
3.	Ostatné výnosy z krátkodobého finančného majetku (666A)	38		
XI.	Výnosové úroky (r. 40 + r. 41)	39		
XI.1.	Výnosové úroky od prepojených účtovných jednotiek (662A)	40		
2.	Ostatné výnosové úroky (662A)	41		
XII.	Kurzové zisky (663)	42	4 8 3	2 7 4
XIII.	Výnosy z precenenia cenných papierov a výnosy z derivátových operácií (664, 667)	43		
XIV.	Ostatné výnosy z finančnej činnosti (668)	44		
**	Náklady na finančnú činnosť spolu r. 46 + r. 47 + r. 48 + r. 49 + r. 52 + r. 53 + r. 54	45	1 0 5 5 1	1 6 3 1 7
K.	Predané cenné papiere a podiely (561)	46		
L.	Náklady na krátkodobý finančný majetok (566)	47		
M.	Opravné položky k finančnému majetku (+/-) (565)	48		
N.	Nákladové úroky (r. 50 + r. 51)	49		
N.1.	Nákladové úroky pre prepojené účtovné jednotky (562A)	50		
2.	Ostatné nákladové úroky (562A)	51		
O.	Kurzové straty (563)	52	4 5 4	3 7 3 4
P.	Náklady na precenenie cenných papierov a náklady na derivátové operácie (564, 567)	53		
Q.	Ostatné náklady na finančnú činnosť (568, 569)	54	1 0 0 9 7	1 2 5 8 3



Ozna- čenie a	Text b	Číslo riadku c	Skutočnosť	
			bežné účtovné obdobie	bezprostredne predchádzajúce účtovné obdobie
			1	2
***	Výsledok hospodárenia z finančnej činnosti (+/-) (r. 29 - r. 45)	55	- 1 0 0 6 8	- 1 6 0 4 3
****	Výsledok hospodárenia za účtovné obdobie pred zdanením (+/-) (r. 27 + r. 55)	56	2 3 1 4 1 2	3 2 6 4 5 9
R.	Daň z príjmov (r. 58 + r. 59)	57	9 6 8 8 0	8 4 8 0 7
R.1.	Daň z príjmov splatná (591, 595)	58	1 0 7 9 3 7	9 1 9 2 6
2.	Daň z príjmov odložená (+/-) (592)	59	- 1 1 0 5 7	- 7 1 1 9
S.	Prevod podielov na výsledku hospodárenia spoločníkom (+/- 596)	60		
****	Výsledok hospodárenia za účtovné obdobie po zdanení (+/-) (r. 56 - r. 57 - r. 60)	61	1 3 4 5 3 2	2 4 1 6 5 2

A. INFORMÁCIE O ÚČTOVNEJ JEDNOTKE**1. Všeobecné informácie o spoločnosti**

Názov spoločnosti: Gilead Sciences Slovakia s.r.o. (ďalej len Spoločnosť)
Sídlo spoločnosti: Vysoká 2/B, 811 06 Bratislava

Spoločnosť bola založená 16.07.2014 a do obchodného registra bola zapísaná 27.09.2014 (Obchodný register Okresného súdu Bratislava I, Oddiel: Sro, Vložka číslo: 100594/B).

2. Predmet činnosti Spoločnosti

- kúpa tovaru na účely jeho predaja konečnému spotrebiteľovi (maloobchod) alebo iným prevádzkovateľov živnosti (veľkoobchod)
- veľkodistribúcia humánných liekov

3. Údaje o neobmedzenom ručení

Spoločnosť nie je neobmedzene ručiacim spoločníkom v iných spoločnostiach podľa §56 ods. 5 Obchodného zákonníka.

4. Schválenie účtovnej závierky zostavenej za predchádzajúce obdobie

- Účtovná závierka bola schválená riadnym valným zhromaždením. ÁNO NIE

Účtovná závierka k 31.12.2017 za predchádzajúce účtovné obdobie bola schválená uznesením valného zhromaždenia Spoločnosti dňa 13.08.2018.

5. Zverejnenie účtovnej závierky za predchádzajúce účtovné obdobie

Účtovná závierka Spoločnosti k 31.12.2017 bola uložená do registra účtovných závierok dňa 02.07.2018. Správa audítora o overení účtovnej závierky k 31.12.2017 a výročná správa boli uložené do registra účtovných závierok dňa 22.08.2018.

Účtovná závierka je určená pre používateľov, ktorí majú primerané znalosti o obchodných a ekonomických činnostiach a účtovníctve a ktorí analyzujú tieto informácie s primeranou pozornosťou. Účtovná závierka neposkytuje a ani nemôže poskytovať všetky informácie, ktoré by existujúci a potenciálni investori, poskytovatelia úverov a pôžičiek a iní veritelia, mohli potrebovať. Títo používatelia musia relevantné informácie získať z iných zdrojov.

6. Právny dôvod zostavenia účtovnej závierky

- Účtovná závierka Spoločnosti je zostavená k poslednému dňu účtovného obdobia ako riadna účtovná závierka podľa §17 ods. 6 zákona NR SR č. 431/2002 Z. z. o účtovníctve za obdobie od 01.01.2018 do 31.12.2018 ÁNO NIE

7. Údaje o skupine

	Názov	Sídlo	Miesto uloženia konsolidovanej závierky
Koncern	Gilead Sciences Ireland UC	Carrigtohill, County Cork, Ida Business & Technology Park, Írsko	Carrigtohill, County Cork, Ida Business & Technology Park, Írsko

Spoločnosť sa zahŕňa do konsolidovanej účtovnej závierky spoločnosti Gilead Sciences Ireland UC so sídlom Carrigtohill, County Cork, Ida Business & Technology Park, Írsko, ktorá je súčasťou konsolidovanej účtovnej závierky Gilead Sciences, Inc., USA. Kópiu konsolidovanej účtovnej závierky je možné vyžiadať v sídle uvedenej spoločnosti.

Spoločnosť nie je materskou spoločnosťou a nemá povinnosť zostavovať konsolidovanú účtovnú závierku.

8. Počet zamestnancov

Údaje o počte zamestnancov za bežné účtovné obdobie a bezprostredne predchádzajúce účtovné obdobie sú uvedené v nasledujúcom prehľade:

Názov položky	Bežné účtovné obdobie	Bezprostredne predchádzajúce účtovné obdobie
Priemerný prepočítaný počet zamestnancov	3,17	1
Stav zamestnancov ku dňu, ku ktorému sa zostavuje účtovná závierka, z toho:	4	2
počet vedúcich zamestnancov	0	0

B. INFORMÁCIE O PRIJATÝCH ÚČTOVNÝCH POSTUPOCH**1. Východiská pre zostavenie účtovnej závierky**

Účtovná závierka bola zostavená za predpokladu, že Spoločnosť bude nepretržite pokračovať vo svojej činnosti.

2. Účtovné zásady a účtovné metódy

Spoločnosť uplatnila účtovné zásady a účtovné metódy v súlade s platnými účtovnými predpismi.

Spoločnosť vedie účtovníctvo na základe dodržania časovej a vecnej súvislosti nákladov a výnosov. Za základ sa berú všetky náklady a výnosy, ktoré sa vzťahujú na účtovné obdobie bez ohľadu na dátum ich platenia.

Účtovné metódy a všeobecné účtovné zásady boli účtovnou jednotkou konzistentne aplikované.

3. Zmeny oproti predchádzajúcemu účtovnému obdobiu

Druh zmeny	Dôvod zmeny	Popis zmeny	Peňažné vyjadrenie vplyvu na hodnoty majetku, záväzkov, vlastného imania, výsledku hospodárenia
Spôsob oceňovania	bez zmeny		
Postupy účtovania	bez zmeny		
Usporiadanie položiek účtovnej závierky	bez zmeny		
Obsahové vymedzenie položiek účtovnej závierky	bez zmeny		
Spôsob odpisovania	bez zmeny		

4. Informácie o významných transakciách neuvádzaných v súvahe

V bežnom účtovnom období neboli realizované transakcie neuvádzané v súvahe, ktoré by mali významný vplyv na posúdenie finančnej situácie Spoločnosti.

5. Spôsob a určenie ocenenia jednotlivých položiek majetku a záväzkov**5.1. Zásoby**

Zásoby sa oceňujú obstarávacou cenou (nakupované zásoby).

Obstarávacia cena zahŕňa cenu zásob a náklady súvisiace s obstaraním (clo, prepravu, poistné, provízie, skonto, zľavy z ceny a pod.). Úroky z cudzích zdrojov nie sú súčasťou obstarávacej ceny.

Zľavy z ceny sú súčasťou ocenenia zásob na sklade. Zľava z ceny poskytnutá k už predaným alebo spotrebovaným zásobám sa účtuje ako zníženie nákladov na predané alebo spotrebované zásoby.

Spoločnosť účtuje o zásobách spôsobom A tak, ako to definujú postupy účtovania.

Čistá realizačná hodnota je predpokladaná predajná cena znížená o predpokladané náklady na ich dokončenie a o predpokladané náklady súvisiace s ich predajom. Ak sú obstarávacia cena alebo vlastné náklady zásob vyššie než ich čistá realizačná hodnota ku dňu, ku ktorému sa zostavuje účtovná závierka, vytvára sa opravná položka k zásobám vo výške rozdielu medzi ich ocenením v účtovníctve a ich čistou realizačnou hodnotou.

Zníženie hodnoty zásob sa upravuje vytvorením opravnej položky.

5.2. Pohľadávky

Pohľadávky pri ich vzniku sa oceňujú ich menovitou hodnotou; postúpené pohľadávky a pohľadávky nadobudnuté vkladom do základného imania sa oceňujú obstarávacou cenou vrátane nákladov súvisiacich s obstaraním.

Toto ocenenie sa znižuje prostredníctvom tvorby opravnej položky k o pochybným a nevymožiteľným pohľadávkam.

Ak je zostatková doba splatnosti pohľadávky dlhšia než jeden rok, vytvára sa opravná položka, ktorá predstavuje rozdiel medzi menovitou a súčasnou hodnotou pohľadávky. Súčasná hodnota pohľadávky sa počíta ako súčet súčinov budúcich peňažných príjmov a príslušných diskontných faktorov.

5.3. Peňažné prostriedky a ceniny

Peňažné prostriedky a ceniny sa oceňujú ich menovitou hodnotou. Zníženie ich hodnoty sa vyjadruje opravou položkou.

5.4. Náklady budúcich období a príjmy budúcich období

Náklady budúcich období a príjmy budúcich období sa vykazujú vo výške, ktorá je potrebná na dodržanie zásady vecnej a časovej súvislosti s účtovným obdobím.

5.5. Rezervy

Rezerva je záväzok predstavujúci existujúcu povinnosť Spoločnosti, ktorá vznikla z minulých udalostí a je pravdepodobné, že v budúcnosti zníži jej ekonomické úžitky. Rezervy sú záväzky s neurčitým časovým vymedzením alebo výškou; tvoria sa na krytie známych rizík alebo strát z podnikania. Oceňujú sa v očakávanej výške záväzku.

Tvorba rezervy sa účtuje na vecne príslušný nákladový alebo majetkový účet, ku ktorému záväzok príslúcha. Použitie rezervy sa účtuje na ľarchu vecne príslušného účtu rezerv so súvzťažným zápisom v prospech vecne príslušného účtu záväzkov. Rozpustenie nepotrebné rezervy alebo jej časti sa účtuje opačným účtovným zápisom ako sa účtovala tvorba rezervy.

Rezerva na bonusy, rabaty, skontá a vrátenie kúpnej ceny pri reklamácii sa tvorí ako zníženie pôvodne dosiahnutých výnosov so súvzťažným zápisom v prospech účtu rezerv.

5.6. Záväzky

Záväzky pri ich vzniku sa oceňujú menovitou hodnotou. Záväzky pri ich prevzatí sa oceňujú obstarávacou cenou. Ak sa pri inventarizácii zistí, že suma záväzkov je iná ako ich výška v účtovníctve, uvedú sa záväzky v účtovníctve a v účtovnej závierke v tomto zistenom ocenení.

5.7. Zamestnanecké požitky

Platy, mzdy, príspevky do štátnych dôchodkových a poisťných fondov, platená ročná dovolenka a platená zdravotná dovolenka, bonusy a ostatné nepeňažné požitky (napr. zdravotná starostlivosť) sa účtujú v účtovnom období, s ktorým časovo a vecne súvisia.

Dlhodobé zamestnanecké požitky

V zmysle Zákonníka práce má zamestnanec pri odchode do starobného dôchodku nárok na odmenu vo výške jednej priemernej mesačnej mzdy.

5.8. Splatná daň z príjmov

Daň z príjmov sa účtuje do nákladov Spoločnosti v období vzniku daňovej povinnosti a v priloženom výkaze ziskov a strát Spoločnosti je vypočítaná zo základu vyplývajúceho z hospodárskeho výsledku pred zdanením, ktorý bol upravený o pripočítateľné a odpočítateľné položky z titulu trvalých a dočasných úprav daňového základu a umorenia straty. Daňový záväzok je uvedený po znížení o preddavky na daň z príjmov, ktoré Spoločnosť uhradila v priebehu roka. V prípade, že uhradené preddavky na daň z príjmu v priebehu roka sú vyššie ako daňová povinnosť za tento rok, Spoločnosť vykazuje výslednú daňovú pohľadávku.

5.9. Odložené dane

Odložená daňová pohľadávka sa vzťahuje na:

- dočasné rozdiely medzi účtovnou hodnotou majetku a účtovnou hodnotou záväzkov vykázanou v súvahe a ich daňovou základňou,
- možnosť umorovať daňovú stratu v budúcnosti, ktorou sa rozumie možnosť odpočítať daňovú stratu od základu dane v budúcnosti,
- možnosť previesť nevyužitú daňové odpočty a iné daňové nároky do budúcich období.

Odložená daňová pohľadávka sa účtuje iba do takej výšky, do akej je pravdepodobné, že bude možné dočasné rozdiely vyrovnáť voči budúcemu základu dane.

Pri výpočte odloženej dane sa použije sadzba dane z príjmov, o ktorej sa predpokladá, že bude platiť v čase vyrovnania odloženej dane.

5.10. Výnosy budúcich období

Výnosy budúcich období sa vykazujú vo výške, ktorá je potrebná na dodržanie zásady vecnej a časovej súvislosti s účtovným obdobím.

5.11. Lizing

Operatívny prenájom. Majetok prenajatý na základe operatívneho prenájmu vykazuje ako svoj majetok jeho vlastník, nie nájomca. Majetok obstaraný formou operatívneho leasingu sa účtuje do nákladov rovnomerne počas doby trvania leasingovej zmluvy.

5.12. Výnosy

Výnosy z predaja výrobkov a tovarov sa vykazujú v momente prenosu rizika a vlastníctva výrobku, obvykle po dodávke. Ak sa Spoločnosť zaviazala dopraviť výrobky na určité miesto, výnosy sa vykazujú v momente doručenia výrobku do cieľového miesta.

Výnosy z predaja služieb sa vykazujú v účtovnom období, v ktorom boli služby poskytnuté s ohľadom na stav rozpracovanosti danej služby. Tento je zistený na základe skutočne poskytnutých služieb ako pomernej časti k celkovému rozsahu dohodnutých služieb.

Výnosové úroky sa účtujú rovnomerne v účtovných obdobiach, ktorých sa vecne a časovo týkajú. Výnosy z dividend sa zaúčtujú v čase vzniku práva Spoločnosti na prijatie platby.

Tržby za vlastné výkony a tovar neobsahujú daň z pridanej hodnoty. Sú tiež znížené o zľavy a zrážky (rabaty, bonusy, skontá, dobropisy a pod.), bez ohľadu na to, či zákazník mal vopred na zľavu nárok, alebo či ide o dodatočne uznanú zľavu.

5.13. Prepočet údajov v cudzích menách na euro menu

Majetok a záväzky vyjadrené v cudzích menách sú prepočítané na euro menu referenčným výmenným kurzom určeným a vyhláseným Európskou centrálnou bankou alebo Národnou bankou Slovenska v deň predchádzajúci dňu uskutočnenia účtovného prípadu.

Pri uzavieraní účtovných kníh sú majetok a záväzky v cudzích menách, okrem prijatých a poskytnutých preddavkov prepočítané na euro menu referenčným výmenným kurzom k dátumu účtovnej závierky určeným a vyhláseným Európskou centrálnou bankou alebo Národnou bankou Slovenska. Vzniknuté kurzové rozdiely sú zúčtované v zmysle § 24 platných postupov účtovania pre podnikateľov, s vplyvom na výsledok hospodárenia.

Prijaté a poskytnuté preddavky v cudzej mene prostredníctvom účtu vedeného v tejto cudzej mene sa prepočítavajú na menu euro referenčným výmenným kurzom určeným a vyhláseným Európskou centrálnou bankou alebo Národnou bankou Slovenska v deň predchádzajúci dňu uskutočnenia účtovného prípadu. Prijaté a poskytnuté preddavky v cudzej mene na účet zriadený v eurách a z účtu zriadeného v eurách sa prepočítavajú na menu euro kurzom, za ktorý boli tieto hodnoty nakúpené alebo predané.

Ku dňu, ku ktorému sa zostavuje účtovná závierka, sa na menu euro už neprepočítavajú.

Na ocenenie prírastku cudzej meny nakúpenej za euro sa použije kurz, za ktorý bola táto cudzia mena nakúpená.

Na úbytok rovnakej cudzej meny v hotovosti alebo z devízového účtu sa na prepočet cudzej meny na eurá použije referenčný výmenný kurz určený a vyhlásený Európskou centrálnou bankou alebo Národnou bankou Slovenska v deň predchádzajúci dňu uskutočnenia účtovného prípadu.

5.14. Porovnateľné údaje

Niektoré údaje za predošlé účtovné obdobie boli pozmenené pre ich lepšiu porovnateľnosť s údajmi uvedenými v bežnom účtovnom období. Zmena v prezentácii porovnateľných údajov nemala dopad na celkovú výšku aktív, vlastného imania a výsledku hospodárenia v predchádzajúcom období.

5.15. Oprava významných chýb

V bežnom účtovnom období Spoločnosť neúčtovala o oprave významných chýb minulých účtovných období.

C. INFORMÁCIE O AKTÍVACH**1. Informácie o zásobách****1.1. Účtovná jednotka vykazuje v účtovnej závierke zásoby,**

- na ktoré je zriadené záložné právo ÁNO NIE
- s ktorými má obmedzené právo nakladania ÁNO NIE

2. Údaje o pohľadávkach**2.1. Veková štruktúra pohľadávok**

Veková štruktúra pohľadávok za bežné účtovné obdobie je uvedená v nasledujúcom prehľade:

Názov položky	V lehote splatnosti	Po lehote splatnosti	Pohľadávky spolu
a	b	c	d
Dlhodobé pohľadávky			
Pohľadávky z obchodného styku voči prepojeným ÚJ			0
Pohľadávky z obchodného styku v rámci podielovej účasti okrem pohľ. voči prepojeným ÚJ			0
Ostatné pohľadávky z obchodného styku			0
Čistá hodnota zákazky			0
Ostatné pohľadávky voči prepojeným ÚJ			0
Ostatné pohľadávky v rámci podielovej účasti okrem pohľ. voči prepojeným ÚJ			0
Pohľadávky voči spoločníkom, členom a združeniu			0
Pohľadávky z derivátových operácií			0
Iné pohľadávky			0
Dlhodobé pohľadávky spolu	0	0	0
Krátkodobé pohľadávky			
Pohľadávky z obchodného styku voči prepojeným ÚJ	450 000		450 000
Pohľadávky z obchodného styku v rámci podielovej účasti okrem pohľ. voči prepojeným ÚJ			0
Ostatné pohľadávky z obchodného styku	1 147 545	18 376	1 165 921
Ostatné pohľadávky voči prepojeným ÚJ			0
Ostatné pohľadávky v rámci podielovej účasti okrem pohľ. voči prepojeným ÚJ			0
Pohľadávky voči spoločníkom, členom a združeniu			0
Sociálne poistenie			0
Daňové pohľadávky a dotácie		0	0
Pohľadávky z derivátových operácií			0
Iné pohľadávky	2 330	0	2 330
Krátkodobé pohľadávky spolu	1 599 875	18 376	1 618 251

Súčasťou vekovej štruktúry pohľadávok nie je odložená daňová pohľadávka (účet 481). Táto informácia je uvedená v inej časti poznámok k účtovnej závierke.

Veková štruktúra pohľadávok za bezprostredne predchádzajúce účtovné obdobie je uvedená v nasledujúcom prehľade:

Názov položky	V lehote splatnosti	Po lehote splatnosti	Pohľadávky spolu
a	b	c	d
Dlhodobé pohľadávky			
Pohľadávky z obchodného styku voči prepojeným ÚJ			0
Pohľadávky z obchodného styku v rámci podielovej účasti okrem pohľ. voči prepojeným ÚJ			0
Ostatné pohľadávky z obchodného styku			0
Čistá hodnota zákazky			0
Ostatné pohľadávky voči prepojeným ÚJ			0
Ostatné pohľadávky v rámci podielovej účasti okrem pohľ. voči prepojeným ÚJ			0
Pohľadávky voči spoločníkom, členom a združeniu			0
Pohľadávky z derivátových operácií			0
Iné pohľadávky			0
Dlhodobé pohľadávky spolu	0	0	0
Krátkodobé pohľadávky			
Pohľadávky z obchodného styku voči prepojeným ÚJ			0
Pohľadávky z obchodného styku v rámci podielovej účasti okrem pohľ. voči prepojeným ÚJ			0
Ostatné pohľadávky z obchodného styku	1 104 983	124 396	1 229 379
Ostatné pohľadávky voči prepojeným ÚJ			0
Ostatné pohľadávky v rámci podielovej účasti okrem pohľ. voči prepojeným ÚJ			0
Pohľadávky voči spoločníkom, členom a združeniu			0
Sociálne poistenie	27	0	27
Daňové pohľadávky a dotácie	14 107	0	14 107
Pohľadávky z derivátových operácií			0
Iné pohľadávky			0
Krátkodobé pohľadávky spolu	1 119 117	124 396	1 243 513

Súčasťou vekovej štruktúry pohľadávok nie je odložená daňová pohľadávka (účet 481). Táto informácia je uvedená v inej časti poznámok k účtovnej závierke.

2.2. Účtovná jednotka vykazuje v účtovnej závierke pohľadávky,

- kryté záložným právom ÁNO NIE
- kryté inou formou zabezpečenia ÁNO NIE
- pri ktorých má obmedzené právo nakladania ÁNO NIE

2.3. Popis tvorby odloženej daňovej pohľadávky

Výpočet odloženej daňovej pohľadávky je uvedený v nasledujúcom prehľade:

Názov položky	Bežné účtovné obdobie	Bezprostredne predchádzajúce účtovné obdobie
Dočasné rozdiely medzi účtovnou hodnotou majetku a daňovou základňou, z toho:	0	0
odpočítateľné		
zdaniteľné		
Dočasné rozdiely medzi účtovnou hodnotou záväzkov a daňovou základňou, z toho:	-110 386	-57 733
odpočítateľné	-110 386	-57 733
zdaniteľné		
Možnosť umorovať daňovú stratu v budúcnosti		
Možnosť previesť nevyužitú daňovú odpočty		
Sadzba dane z príjmov (v %)	21%	21%
Odložená daňová pohľadávka	23 181	12 124
Uplatnená daňová pohľadávka	23 181	12 124
Zaúčtovaná ako náklad	11 057	7 119
Zaúčtovaná do vlastného imania		
Odložený daňový záväzok	0	0
Zmena odloženého daňového záväzku	0	0
Zaúčtovaná ako výnos	0	0
Zaúčtovaná do vlastného imania		

3. Údaje o finančnom majetku**3.1. Finančné účty**

Ako finančné účty sú vykázané peniaze v pokladnici a účty v bankách. Účtami v bankách môže Spoločnosť voľne disponovať.

Prehľad jednotlivých položiek finančných účtov:

Názov položky	Bežné účtovné obdobie	Bezprostredne predchádzajúce účtovné obdobie
Pokladnica, ceniny		
Bežné bankové účty	1 351 959	1 664 084
Bankové účty termínované		
Peniaze na ceste		
Spolu	1 351 959	1 664 084

4. Časové rozlíšenie aktív

Významné položky časového rozlíšenia sú uvedené v nasledujúcej tabuľke:

Opis položky časového rozlíšenia	Bežné účtovné obdobie	Bezprostredne predchádzajúce účtovné obdobie
Náklady budúcich období krátkodobé, z toho:	8 059	0
Softvér 01-05/2019	559	
Služby súvisiace s overovaním liekov 01-12/2019	7 500	
Príjmy budúcich období krátkodobé, z toho:	106 496	0
Management fee za 4Q 2018	106 496	

D. INFORMÁCIE O PASÍVACH**1. Informácie o vlastnom imaní****1.1. Základné imanie**

Základné imanie spoločnosti činí 5 000 EUR, a je tvorené vkladmi týchto spoločníkov:

Gilead Sciences Ireland UC (100 %)	EUR	5 000
	EUR	5 000

Základné imanie bolo splatené v plnom rozsahu.

Informácie o vlastnom imaní sú uvedené v časti K.

1.2. Podiel na vlastnom imaní

- iné obchodné spoločnosti

Základné imanie spoločnosti	Vlastné imanie		Podiel vlastného imania na 1 EUR základného imania	
	bežný rok	Predchádzajúci rok	bežný rok	predchádzajúci rok
5 000	664 885	530 352	133	106

1.3. Rozdelenie zisku

Podľa rozhodnutia valného zhromaždenia spoločnosti z 13.08.2018 bol zisk minulého účtovného obdobia rozdelený nasledovne:

Názov položky	Bezprostredne predchádzajúce účtovné obdobie
Účtovný zisk	241 652
Rozdelenie účtovného zisku	Bežné účtovné obdobie
Prídel do zákonného rezervného fondu	
Prídel do štatutárnych a ostatných fondov	
Prídel do sociálneho fondu	
Prídel na zvýšenie základného imania	
Úhrada straty minulých období	
Prevod do nerozdeleného zisku minulých rokov	241 652
Rozdelenie podielu na zisku spoločníkom, členom	
Iné	
Spolu	241 652

2. Rezervy

Prehľad o rezervách za bežné účtovné obdobie je uvedený v nasledujúcich tabuľkách:

Názov položky	Bežné účtovné obdobie				Stav na konci účtovného obdobia
	Stav na začiatku účtovného obdobia	Tvorba	Použitie	Zrušenie	
a	b	c	d	e	f
Dlhodobé rezervy, z toho:	0	0	0	0	0
Krátkodobé rezervy, z toho:	35 943	53 578	35 943	0	53 578
Krátkodobé zákonné rezervy:	5 927	12 676	5 927	0	12 676
Nevyčerpané dovolenky vrátane poisťného a príspevkov	5 927	12 676	5 927	0	12 676
Krátkodobé ostatné rezervy:	30 016	40 902	30 016	0	40 902
Zostavenie, overenie, zverejnenie účt. závierky a výr. správy, zostavenie daňového priznania	19 800	22 606	19 800		22 606
Odmeny a prémie vrátane poisťného	6 521	18 296	6 521	0	18 296
Rezerva na nevyfakturované dodávky	3 695	0	3 695	0	0

Predpokladaný rok použitia krátkodobých rezerv: 2019

Prehľad o rezervách za predchádzajúce účtovné obdobie je uvedený v nasledujúcom prehľade:

Názov položky	Bezprostredne predchádzajúce účtovné obdobie				Stav na konci účtovného obdobia
	Stav na začiatku účtovného obdobia	Tvorba	Použitie	Zrušenie	
a	b	c	d	e	f
Dlhodobé rezervy, z toho:	0	0	0	0	0
Krátkodobé rezervy, z toho:	12 220	35 943	12 220	0	35 943
Krátkodobé zákonné rezervy:	3 280	5 927	3 280	0	5 927
Nevyčerpané dovolenky vrátane poisťného a príspevkov	3 280	5 927	3 280	0	5 927
Krátkodobé ostatné rezervy:	8 940	30 016	8 940	0	30 016
Bonusy, skontá, rabaty a podobne, ktoré sa týkajú výrobkov, tovaru a služieb predaných pred ukončením	0	6 521	0	0	6 521
Zostavenie, overenie, zverejnenie účt. závierky a výr. správy, zostavenie daňového priznania	4 800	19 800	4 800	0	19 800
Rezerva na nevyfakturované dodávky	4 140	3 695	4 140		3 695

3. Údaje o záväzkoch**3.1. Záväzky podľa lehoty splatnosti všeobecne**

Štruktúra záväzkov podľa zostatkovej doby splatnosti je uvedená v nasledujúcom prehľade:

Názov položky	Bežné účtovné obdobie	Bezprostredne predchádzajúce účtovné obdobie
Dlhodobé záväzky spolu	0	0
Záväzky so zostatkovou dobou splatnosti nad päť rokov	0	0
Záväzky so zostatkovou dobou splatnosti jeden rok až päť rokov	0	0
Krátkodobé záväzky spolu	6 416 158	6 024 528
Záväzky so zostatkovou dobou splatnosti do jedného roka vrátane	1 164 237	847 757
Záväzky po lehote splatnosti	5 251 921	5 176 771

3.1.1. Záväzky podľa zostatkovej doby splatnosti

Čínenie záväzkov podľa zostatkovej doby splatnosti za bežné účtovné obdobie:

Druh záväzku	Výška záväzku stav k 31.12.2018	Záväzky podľa zostatkovej doby splatnosti		
		Menej ako 1 rok	1-5 rokov	Viac ako 5 rokov
Záväzky z obchodného styku voči prepojeným ÚJ				
Záväzky z obchodného styku v rámci podielovej účasti okrem záväzkov voči prepojeným ÚJ				
Ostatné záväzky z obchodného styku				
Ostatné záväzky voči prepojeným ÚJ				
Ostatné záväzky v rámci podielovej účasti okrem záväzkov voči prepojeným ÚJ				
Ostatné dlhodobé záväzky				
Dlhodobé prijaté preddavky				
Dlhodobé zmenky na úhradu				
Vydané dlhopisy				
Iné dlhodobé záväzky				
Dlhodobé záväzky z derivátových operácií				
Dlhodobé záväzky spolu	0	0	0	0
Záväzky z obchodného styku voči prepojeným ÚJ	6 111 447	6 111 447		
Záväzky z obchodného styku v rámci podielovej účasti okrem záväzkov voči prepojeným ÚJ				
Ostatné záväzky z obchodného styku	223 517	223 517		
Ostatné záväzky voči prepojeným ÚJ				
Ostatné záväzky v rámci podielovej účasti okrem záväzkov voči prepojeným ÚJ				
Záväzky voči spoločníkom a združeniu				
Záväzky voči zamestnancom	1 295	1 295		
Záväzky zo sociálneho poistenia				
Daňové záväzky a dotácie	62 899	62 899		
Záväzky z derivátových operácií				
Iné záväzky	17 000	17 000		
Krátkodobé záväzky spolu	6 416 158	6 416 158	0	0

Členenie záväzkov podľa zostatkovej doby splatnosti za bezprostredne predchádzajúce účtovné obdobie:

Druh záväzku	Výška záväzku stav k 31.12.2017	Záväzky podľa zostatkovej doby splatnosti		
		Menej ako 1 rok	1-5 rokov	Viac ako 5 rokov
Záväzky z obchodného styku voči prepojeným ÚJ				
Záväzky z obchodného styku v rámci podielovej účasti okrem záväzkov voči prepojeným ÚJ				
Ostatné záväzky z obchodného styku				
Ostatné záväzky voči prepojeným ÚJ				
Ostatné záväzky v rámci podielovej účasti okrem záväzkov voči prepojeným ÚJ				
Ostatné dlhodobé záväzky				
Dlhodobé prijaté preddavky				
Dlhodobé zmenky na úhradu				
Vydané dlhopisy				
Iné dlhodobé záväzky				
Dlhodobé záväzky z derivátových operácií				
Dlhodobé záväzky spolu	0	0	0	0
Záväzky z obchodného styku voči prepojeným ÚJ				
Záväzky z obchodného styku v rámci podielovej účasti okrem záväzkov voči prepojeným ÚJ				
Ostatné záväzky z obchodného styku	6 019 596	6 019 596		
Ostatné záväzky voči prepojeným ÚJ				
Ostatné záväzky v rámci podielovej účasti okrem záväzkov voči prepojeným ÚJ				
Záväzky voči spoločnikom a združeniu				
Záväzky voči zamestnancom	449	449		
Záväzky zo sociálneho poistenia				
Daňové záväzky a dotácie	4 483	4 483		
Záväzky z derivátových operácií				
Iné záväzky				
Krátkodobé záväzky spolu	6 024 528	6 024 528	0	0

Súčasťou vekovej štruktúry záväzkov nie je odložený daňový záväzok (účet 481), záväzky zo sociálneho fondu, ani čistá hodnota zákazky (účet 316). Tieto informácie sú uvedené v inej časti poznámok k účtovnej závierke.

3.1.2. Krátkodobé závazky

Druh závazku	Výška závazku stav k 31.12.2018	Z toho:	b) závazky po lehote splatnosti		
		a) závazky do lehoty splatnosti	1-180 dní	181-360 dní	361 a viac dní
Závazky z obchodného styku	6 334 964	1 083 043	2 208 335	3 043 586	
Newfakturované dodávky					
Závazky voči dcérskej účtovnej jednotke a materskej účtovnej jednotke					
Ostatné závazky v rámci konsolidovaného celku	0	0			
Závazky voči spoločníkom, členom a združeniu					
Závazky voči zamestnancom	1 295	1 295			
Závazky zo sociálneho poistenia					
Daňové závazky a dotácie	62 899	62 899			
Ostatné krátkodobé závazky	17 000	17 000			
Krátkodobé závazky spolu	6 416 158	1 164 237	2 208 335	3 043 586	0

3.2. Účtovná jednotka vykazuje v účtovnej závierke závazky,

- zabezpečené záložným právom ÁNO NIE
- zabezpečené inou formou zabezpečenia ÁNO NIE

4. Časové rozlíšenie pasív

Štruktúra časového rozlíšenia je uvedená v nasledujúcom prehľade:

Názov položky	Bežné účtovné obdobie	Bezprostredne predchádzajúce účtovné obdobie
Výnosy budúcich období krátkodobé, z toho:	20 717	40 290
Predplatené služby pacientov	20 717	40 290

E. INFORMÁCIE O VÝNOSOCH**1. Tržby za vlastné výrobky a tovar podľa jednotlivých typov výrobkov a služieb a hlavných oblastí odbytu**

Tržby za vlastné výkony a tovar podľa jednotlivých segmentov, t. j. podľa typov výrobkov a služieb a podľa hlavných oblastí odbytu sú uvedené v nasledujúcom prehľade:

Oblasť odbytu	Management fee		Tržby za predaj liekov	
	Bežné účtovné obdobie	Bezprostredne predchádzajúce účtovné obdobie	Bežné účtovné obdobie	Bezprostredne predchádzajúce účtovné obdobie
a	b	c	d	e
Írsko	1 051 084	775 349		
Tuzemsko			6 974 555	9 469 526
Spolu	1 051 084	775 349	6 974 555	9 469 526

2. Čistý obrat

Čistý obrat Spoločnosti na účely zistenia povinnosti overenia individuálnej účtovnej závierky audítorom [§ 19 ods. 1 písm. a) zákona o účtovníctve] je uvedený v nasledujúcom prehľade:

Názov položky	Bežné účtovné obdobie	Bezprostredne predchádzajúce účtovné obdobie
Tržby za vlastné výrobky		
Tržby z predaja služieb	1 051 084	775 349
Tržby za tovar	6 974 555	9 469 526
Výnosy zo zákazky		
Výnosy z nehnuteľností na predaj		
Iné výnosy súvisiace s bežnou činnosťou		
Čistý obrat celkom	8 025 639	10 244 875

F. ÚDAJE O NÁKLADOCH**1. Náklady za prijaté služby, ostatné významné náklady z hospodárskej činnosti, finančné náklady a náklady, ktoré majú výnimočný rozsah alebo výskyt**

Prehľad o nákladoch voči audítorovi/ audítorskej spoločnosti:

Názov položky	Bežné účtovné obdobie	Bezprostredne predchádzajúce účtovné obdobie
Náklady voči audítorovi, audítorskej spoločnosti, z toho:	10 200	15 000
- náklady za overenie individuálnej účtovnej závierky	10 200	15 000

Ostatné náklady na prijaté služby:

Názov položky	Bežné účtovné obdobie	Bezprostredne predchádzajúce účtovné obdobie
Náklady za poskytnuté služby, z toho:	727 028	745 895
- Opravy a udržiavanie	500	
- Cestovné	40 879	11 503
- Náklady na reprezentáciu	10 986	5 135
- Nájomné	1 825	9 850
- Prepravné, kuriér	343	442
- Leasing	16 550	6 800
- Marketingové stretnutia, konferencie	158 180	221 586
- Telefón	2 707	1 818
- Služby PHOENIX, REG	244 385	331 471
- Právne, ekonomické a iné poradenstvo	203 031	116 479
- Audítorske služby	10 200	15 000
- Inzercia, reklama	22 224	12 735
- Ostatné náklady	15 218	13 076
Spolu	727 028	745 895

Prehľad o osobných nákladoch:

Názov položky	Bežné účtovné obdobie	Bezprostredne predchádzajúce účtovné obdobie
Osobné náklady		
- Mzdové náklady	194 540	93 213
- Sociálne poistenie	44 897	21 140
- Zdravotné poistenie	17 814	9 468
- Sociálne náklady	245	0
Spolu	257 496	123 821

Prehľad o ostatných nákladoch na hospodársku činnosť, finančných a nákladoch a o nákladoch, ktoré majú výnimočný rozsah alebo výskyt:

Názov položky	Bežné účtovné obdobie	Bezprostredne predchádzajúce účtovné obdobie
Ostatné významné položky nákladov z hospodárskej činnosti, z toho:	6 800 427	9 032 657
- Dane a poplatky	11 143	17 553
- Predaný materiál	6 755 238	9 011 693
- Spotreba materiálu a energie	7 271	3 501
- Ostatné	26 775	-90
Finančné náklady, z toho:	10 551	16 317
Kurzové straty, z toho:	454	3 734
- kurzové straty ku dňu, ku ktorému sa zostavuje účtovná závierka	38	0
<i>Ostatné významné položky finančných nákladov, z toho:</i>	<i>10 097</i>	<i>12 583</i>
- Ostatné finančné náklady	10 097	12 583

G. INFORMÁCIE O DANIACH Z PRÍJMOV

1. Prevod od teoretickej dane z príjmov k vykázanej dani z príjmov je uvedený v nasledujúcom prehľade:

Názov položky	Bežné účtovné obdobie			Bezprostredne predchádzajúce účtovné obdobie		
	Základ dane	Daň	Daň v %	Základ dane	Daň	Daň v %
a	b	c	d	e	f	g
Výsledok hospodárenia pred zdanením, z toho:	231 411	x	x	326 459	x	x
teoretická daň	x	48 596	21,00%	x	68 556	21,00%
Daňovo neuznané náklady	225 825	47 423	20,49%	73 754	15 488	4,74%
Výnosy nepodliehajúce dani	0	0	0,00%	0	0	0,00%
Vplyv nevykázanej odloženej daňovej pohľadávky		0	0,00%		0	0,00%
Umorenie daňovej straty	-1 039	-218	-0,09%	-1 039	-218	-0,07%
Newyužitá daňová strata, daňové odpočty a iné daňové nároky			0,00%		0	0,00%
Zmena sadzby dane		0	0,00%		0	0,00%
Iné (daň vyberaná zrážkou, daňová licencia)	5 134	1 078	0,47%	4 667	980	0,30%
Spolu	457 236	96 880	41,86%	400 213	84 807	25,98%
Splatná daň z príjmov	x	107 937	46,64%	x	91 926	28,16%
Odložená daň z príjmov	x	-11 057	-4,78%	x	-7 119	-2,18%
Celková daň z príjmov	x	96 880	41,86%	x	84 807	25,98%

H. INFORMÁCIE O INÝCH AKTÍVACH A PASÍVACH**1. Podmienené záväzky**

Spoločnosť má možné budúce záväzky, ktoré sa nesledujú v bežnom účtovníctve a neuvádzajú sa v súvahe: ÁNO NIE

Spoločnosť má existujúce záväzky, ktoré sa nesledujú v bežnom účtovníctve a neuvádzajú sa v súvahe, pretože nie je pravdepodobnosť úbytku peňažných prostriedkov: ÁNO NIE

Spoločnosť má existujúce záväzky, ktoré sa nesledujú v bežnom účtovníctve a neuvádzajú sa v súvahe, pretože výška tejto povinnosti sa nedá spoľahlivo oceniť: ÁNO NIE

2. Sumárne informácie o údajoch na podsúvahových účtoch

Názov položky	Bežné účtovné obdobie	Bezprostredne predchádzajúce účtovné obdobie
Majetok v nájme (operatívny prenájom)	16 550	6 387
Odpísané pohľadávky	8 658	

3. Detailné informácie o údajoch na podsúvahových účtoch**3.1. Najatý majetok**

Rok 2019			
Názov majetku	ks	Ročné nájomné	Poznámka
Osobné MV	3	16 550	Nájom na dobu neurčitú
Spolu:		16 550	

3.2. Údaje o odpísaných pohľadávkach

Druh pohľadávky	Menovitá hodnota odpísanej pohľadávky	Dôvod odpísania pohľadávky
Pohľadávky z obchodného styku, z toho:	86	Odpis preplátok z minulých období
- koncernové		
Poskytnuté preddavky, z toho:		
- koncernové		
Pohl. voči spol. a združ.		
Pohľadávky v podnikoch s rozhodujúcim vplyvom		
Pohľadávky v podnikoch s podstatným vplyvom		
Iné pohľadávky	8 572	Newymožiteľné daňové pohľadávky
Odpísané pohľadávky spolu	8 658	

I. INFORMÁCIE O SKUTOČNOSTIACH, KTORÉ NASTALI PO DNI, KU KTORÉMU SA ZOSTAVUJE ÚČTOVNÁ ZÁVIERKA DO DŇA ZOSTAVENIA ÚČTOVNEJ ZÁVIERKY

Po 31. 12. 2018 nenastali žiadne udalosti majúce významný vplyv na verné zobrazenie skutočností, ktoré sú predmetom účtovníctva.

Spoločnosť od dňa 13.06.2019 zmenila svoje sídlo. Nové sídlo Spoločnosti je na ulici Laurinská 18, Bratislava 811 01.

J. EKONOMICKÉ VZŤAHY ÚČTOVNEJ JEDNOTKY A SPRIAZNENÝCH OSÔB
1. Transakcie so spriaznenými osobami

Spriaznená osoba	Druh obchodu (opis)	Hodnotové vyjadrenie obchodu	
		Bežné účtovné obdobie**	Bezprostredne predchádzajúce účtovné obdobie**
a	b	c	d
Gilead Sciences Ireland	Poskytnutie manažérskych služieb	1 051 084	775 349
Gilead Sciences Ireland	Nákup tovaru	6 755 238	9 011 693
Gilead Sciences Ireland	Poskytnutie služieb	1 543	
Gilead Sciences Europe Limited	Marketingové služby	11 240	
Gilead Sciences Inc, USA	Marketingové služby	21 996	5 508

2. Zostatky vyplývajúce z transakcií so spriaznenými osobami

Spriaznená osoba	Druh zostatku	Hodnotové vyjadrenie obchodu	
		Bežné účtovné obdobie**	Bezprostredne predchádzajúce účtovné obdobie**
a	b	c	d
Gilead Sciences Ireland	Závazok	5 726 001	5 776 731
Gilead Sciences Europe Limited	Závazok	3 590	
Gilead Sciences Inc, USA	Závazok	21 855	5 508
Gilead Sciences Ireland	Pohľadávka	450 000	

K. ZMENY VLASTNÉHO IMANIA

Prehľad o pohybe vlastného imania v priebehu účtovného obdobia je uvedený v nasledujúcom prehľade:

Položka vlastného imania a	Bežné účtovné obdobie				
	Stav na začiatku účtovného obdobia b	Prírastky c	Úbytky d	Presuny e	Stav na konci účtovného obdobia f
Základné imanie	5 000				5 000
Zmena základného imania					0
Pohľadávky za upísané vlastné imanie					0
Emisné ážio					0
Ostatné kapitálové fondy a kapitálové fondy z príspevkov					0
Zákonný rezervný fond (nedeliteľný fond) z kapitálových vkladov					0
Oceňovacie rozdiely z precenenia majetku a záväzkov					0
Oceňovacie rozdiely z kapitálových účastí					0
Oceňovacie rozdiely z precenenia pri splnutí a rozdelení					0
Zákonný rezervný fond					0
Nedeliteľný fond					0
Štatutárne fondy a ostatné fondy					0
Nerozdelený zisk minulých rokov	287 856			241 652	529 508
Neuhradená strata minulých rokov	-4 156				-4 156
Výsledok hospodárenia bežného účtovného obdobia	241 652	134 532		-241 652	134 532
Ostatné položky vlastného imania	x				
Účet 491- Masné imanie fyzickej osoby-podnikateľa	x				x

Prehľad o pohybe vlastného imania v priebehu predchádzajúceho účtovného obdobia je uvedený v nasledujúcom prehľade:

Položka vlastného imania	Bezprostredne predchádzajúce účtovné obdobia				
	Stav na začiatku účtovného obdobia	Prírastky	Úbytky	Presuny	Stav na konci účtovného obdobia
a	b	c	d	e	f
Základné imanie	5 000				5 000
Zmena základného imania					0
Pohľadávky za upísané vlastné imanie					0
Emisné ážio					0
Ostatné kapitálové fondy a kapitálové fondy z príspevkov					0
Zákonný rezervný fond (nedeliteľný fond) z kapitálových vkladov					0
Oceňovacie rozdiely z precenenia majetku a záväzkov					0
Oceňovacie rozdiely z kapitálových účastí					0
Oceňovacie rozdiely z precenenia pri splnutí a rozdelení					0
Zákonný rezervný fond					0
Nedeliteľný fond					0
Štatutárne fondy a ostatné fondy					0
Nerozdelený zisk minulých rokov	7 613		663	280 906	287 856
Neuhradená strata minulých rokov	-4 156				-4 156
Výsledok hospodárenia bežného účtovného obdobia	280 906	241 652		-280 906	241 652
Ostatné položky vlastného imania	x				x
Účet 491- Vlastné imanie fyzickej osoby-podnikateľa	x				x

O rozdelení výsledku hospodárenia za účtovné obdobia 2018, zisku vo výške 134 532 EUR rozhodne valné zhromaždenie. Návrh štatutárneho orgánu valnému zhromaždeniu je takýto:

- Prevod na nerozdelený zisk minulých rokov vo výške 134 032 EUR
- Tvorba zákonného rezervného fondu vo výške 500 EUR.

R. INFORMÁCIE O PREHLADE PEŇAŽNÝCH TOKOV**1. Informácie o peňažných tokoch, ktorými sú:**

- príjmy a výdavky peňažných prostriedkov,
- prírastky a úbytky peňažných ekvivalentov.

1.1. Peňažné prostriedky

Druh peňažného prostriedku	Suma v prehľade peňažných tokov v EUR	Suma na príslušných položkách vykazaných v súvahe v EUR	Rozdiel +/- v EUR	Dôvod vzniku vyčísleného rozdielu
Peňažné hotovosti			0	
Ekvivalenty peňažných hotovostí:				
- ceniny			0	
- poukážky			0	
- šeky			0	
-			0	
Peňažné prostriedky na bežných účtoch v bankách	1 351 959	1 351 959	0	
Kontokorentný účet			0	
Zostatok účtu peniaze na ceste			0	

Peňažnými prostriedkami (angl. cash) sa rozumejú peňažné hotovosti, ekvivalenty peňažných hotovostí, peňažné prostriedky na bežných účtoch v bankách, kontokorentný účet a časť zostatku účtu Peniaze na ceste, ktorý sa viaže na prevod medzi bežným účtom a pokladnicou alebo medzi dvoma bankovými účtami.

1.2. Peňažné ekvivalenty

Ekvivalentmi peňažných prostriedkov (angl. cash equivalents) sa rozumie krátkodobý finančný majetok zameniteľný za vopred známu sumu peňažných prostriedkov, pri ktorom nie je riziko výraznej zmeny jeho hodnoty v najbližších troch mesiacoch odo dňa, ku ktorému sa zostavuje účtovná závierka, napríklad termínované vklady na bankových účtoch, ktoré sú uložené najviac na trojmesačnú výpovednú lehotu, likvidné cenné papiere určené na obchodovanie, prioritné akcie obstarané účtovnou jednotkou, ktoré sú splatné do troch mesiacov odo dňa, ku ktorému sa zostavuje účtovná závierka.

2. Peňažné toky v členení na:

- peňažné toky z prevádzkovej činnosti
- peňažné toky z investičnej činnosti
- peňažné toky z finančnej činnosti

3. Metódy vykazovania peňažných tokov

Činnosť	Metóda
Prevádzková činnosť	· nepriama metóda
Investičná činnosť	· priama metóda
Finančná činnosť	· priama metóda

Označenie položky	Obsah položky	Bežné účtovné obdobie	Bezprostredne predchádzajúce účtovné obdobie
	Peňažné toky z prevádzkovej činnosti		
Z/S	Výsledok hospodárenia za účtovné obdobie pred zdanením daňou z príjmov (+/-)	231 412	326 459
A. 1.	<i>Nepeňažné operácie ovplyvňujúce výsledok hospodárenia za účtovné obdobie pred zdanením daňou z príjmov (+/-), (súčet A. 1. 1. až A. 1. 13.)</i>	-134 127	33 859
A. 1. 1.	Odpisy dlhodobého nehmotného majetku a dlhodobého hmotného majetku (+)		
A. 1. 2.	Zostatková hodnota dlhodobého nehmotného majetku a dlhodobého hmotného majetku účtovaná pri vyradení tohto majetku do nákladov na bežnú činnosť, s výnimkou jeho predaja (+)		
A. 1. 3.	Odpis opravnej položky k nadobudnutému majetku (+/-)		
A. 1. 4.	Zmena stavu dlhodobých rezerv (+/-)		
A. 1. 5.	Zmena stavu opravných položiek (+/-)		
A. 1. 6.	Zmena stavu položiek časového rozlíšenia nákladov a výnosov (+/-)	-134 127	40 290
A. 1. 7.	Dividendy a iné podiely na zisku účtované do výnosov (-)		
A. 1. 8.	Úroky účtované do nákladov (+)		
A. 1. 9.	Úroky účtované do výnosov (-)		
A. 1. 10.	Kurzový zisk vyčíslený k peňažným prostriedkom a peňažným ekvivalentom ku dňu, ku ktorému sa zostavuje účtovná závierka (-)		
A. 1. 11.	Kurzová strata vyčíslená k peňažným prostriedkom a peňažným ekvivalentom ku dňu, ku ktorému sa zostavuje účtovná závierka (+)		
A. 1. 12.	Výsledok z predaja dlhodobého majetku, s výnimkou majetku, ktorý sa považuje za peňažný ekvivalent (+/-)		
A. 1. 13.	Ostatné položky nepeňažného charakteru, ktoré ovplyvňujú výsledok hospodárenia za účtovné obdobie pred zdanením daňou z príjmov, s výnimkou tých, ktoré sa uvádzajú osobitne v iných častiach prehľadu peňažných tokov (+/-)	0	-6 431


Označenie položky	Obsah položky	Bežné účtovné obdobie	Bezprostredne predchádzajúce účtovné obdobie
A. 2.	<i>Vplyv zmien stavu pracovného kapitálu, ktorým sa na účely tohto opatrenia rozumie rozdiel medzi obežným majetkom a krátkodobými záväzkami s výnimkou položiek obežného majetku, ktoré sú súčasťou peňažných prostriedkov a peňažných ekvivalentov, na výsledok hospodárenia za účtovné obdobie (súčet A. 2. 1. až A. 2. 4.)</i>	-314 372	348 825
A. 2. 1.	Zmena stavu pohľadávok z prevádzkovej činnosti (-/+)	-374 738	390 412
A. 2. 2.	Zmena stavu záväzkov z prevádzkovej činnosti (+/-)	396 367	-56 941
A. 2. 3.	Zmena stavu zásob (-/+)	-336 001	15 354
A. 2. 4.	Zmena stavu krátkodobého finančného majetku, s výnimkou majetku, ktorý je súčasťou peňažných prostriedkov a peňažných ekvivalentov (-/+)		
	Peňažné toky z prevádzkovej činnosti s výnimkou príjmov a výdavkov, ktoré sa uvádzajú osobitne v iných častiach prehľadu peňažných tokov (+/-), (súčet Z/S + A. 1. + A. 2.)	-217 087	709 143
A. 3.	Prijaté úroky, s výnimkou tých, ktoré sa začleňujú do investičných činností (+)		
A. 4.	Výdavky na zaplatené úroky, s výnimkou tých, ktoré sa začleňujú do finančných činností (-)		
A. 5.	Prijímy z dividend a iných podielov na zisku, s výnimkou tých, ktoré sa začleňujú do investičných činností (+)		
A. 6.	Výdavky na vyplatené dividendy a iné podiely na zisku, s výnimkou tých, ktoré sa začleňujú do finančných činností (-)		
	Peňažné toky z prevádzkovej činnosti (+/-), (súčet Z/S + A. 1. až A. 6.)	-217 087	709 143
A.7.	Výdavky na daň z príjmov účtovnej jednotky, s výnimkou tých, ktoré sa začleňujú do investičných činností alebo finančných činností (-/+)	-95 038	-174 283
A. 8.	Prijímy výnimočného rozsahu alebo výskytu vzťahujúce sa na prevádzkovú činnosť (+)		
A. 9.	Výdavky výnimočného rozsahu alebo výskytu vzťahujúce sa na prevádzkovú činnosť (-)		
A.	Čisté peňažné toky z prevádzkovej činnosti (+/-), (súčet Z/S + A. 1. až A.9.)	-312 125	534 860

Označenie položky	Obsah položky	Bežné účtovné obdobie	Bezprostredne predchádzajúce účtovné obdobie
	Peňažné toky z investičnej činnosti		
B. 1.	Výdavky na obstaranie dlhodobého nehmotného majetku (-)		
B. 2.	Výdavky na obstaranie dlhodobého hmotného majetku (-)		
B. 3.	Výdavky na obstaranie dlhodobých cenných papierov a podielov v iných účtovných jednotkách, s výnimkou cenných papierov, ktoré sa považujú za peňažné ekvivalenty a cenných papierov určených na predaj alebo na obchodovanie (-)		
B. 4.	Príjmy z predaja dlhodobého nehmotného majetku (+)		
B. 5.	Príjmy z predaja dlhodobého hmotného majetku (+)		
B. 6.	Príjmy z predaja dlhodobých cenných papierov a podielov v iných účtovných jednotkách, s výnimkou cenných papierov, ktoré sa považujú za peňažné ekvivalenty a cenných papierov určených na predaj alebo na obchodovanie (+)		
B. 7.	Výdavky na poskytnuté pôžičky (-)		
B. 8.	Príjmy zo splácania poskytnutých pôžičiek (+)		
B. 9.	Prijaté úroky, s výnimkou tých, ktoré sa začleňujú do prevádzkových činností (+)		
B. 10.	Príjmy z dividend a iných podielov na zisku, s výnimkou tých, ktoré sa začleňujú do prevádzkových činností (+)		
B. 11.	Výdavky súvisiace s derivátmi s výnimkou, ak sú určené na predaj alebo na obchodovanie, alebo ak sa tieto výdavky považujú za peňažné toky z finančnej činnosti (-)		
B. 12.	Príjmy súvisiace s derivátmi s výnimkou, ak sú určené na predaj alebo na obchodovanie, alebo ak sa tieto príjmy považujú za peňažné toky z finančnej činnosti (+)		
B. 13.	Výdavky na daň z príjmov účtovnej jednotky, ak je ju možné začleniť do investičných činností (-)		

Označenie položky	Obsah položky	Bežné účtovné obdobie	Bezprostredne predchádzajúce účtovné obdobie
B. 14.	Ostatné príjmy vzťahujúce sa na investičnú činnosť (+)		
B. 15.	Ostatné výdavky vzťahujúce sa na investičnú činnosť (-)		
B. 16.	Príjmy výnimočného rozsahu alebo výskytu vzťahujúce sa na investičnú činnosť (+)		
B. 17.	Výdavky výnimočného rozsahu alebo výskytu vzťahujúce sa na investičnú činnosť (-)		
B.	Čisté peňažné toky z investičnej činnosti (súčet B. 1. až B. 17.)	0	0
	Peňažné toky z finančnej činnosti		
C. 1.	Peňažné toky vo vlastnom imaní (súčet C. 1. 1. až C. 1. 8.)	0	0
C. 1. 1.	Príjmy z upísaných akcií a obchodných podielov (+)		
C. 1. 2.	Príjmy z ďalších vkladov do vlastného imania spoločníkmi alebo fyzickou osobou, ktorá je účtovnou jednotkou (+)		
C. 1. 3.	Prijaté peňažné dary (+)		
C. 1. 4.	Príjmy z úhrady straty spoločníkmi (+)		
C. 1. 5.	Výdavky na obstaranie alebo spätné odkúpenie vlastných akcií a vlastných obchodných podielov (-)		
C. 1. 6.	Výdavky spojené so znížením fondov vytvorených účtovnou jednotkou (-)		
C. 1. 7.	Výdavky na vyplatenie podielu na vlastnom imaní spoločníkmi účtovnej jednotky a fyzickou osobou, ktorá je účtovnou jednotkou (-)		
C. 1. 8.	Výdavky z iných dôvodov, ktoré súvisia so znížením vlastného imania (-)		

Označenie položky	Obsah položky	Bežné účtovné obdobie	Bezprostredne predchádzajúce účtovné obdobie
C. 2.	<i>Peňažné toky vznikajúce z dlhodobých záväzkov a krátkodobých záväzkov z finančnej činnosti, (súčet C. 2. 1. až C. 2. 9.)</i>	0	0
C. 2. 1.	Príjmy z emisie dlhových cenných papierov (+)		
C. 2. 2.	Výdavky na úhradu záväzkov z dlhových CP (-)		
C. 2. 3.	Príjmy z úverov, ktoré účtovnej jednotke poskytla banka alebo pobočka zahraničnej banky, ak sa vzťahujú na činnosť súvisiacu s jej predmetom podnikania (+)		
C. 2. 4.	Výdavky na splácanie úverov, ktoré účtovnej jednotke poskytla banka alebo pobočka zahraničnej banky, ak sa vzťahujú na činnosť súvisiacu s jej predmetom podnikania (-)		
C. 2. 5.	Príjmy z prijatých pôžičiek (+)		
C. 2. 6.	Výdavky na splácanie pôžičiek (-)		
C. 2. 7.	Výdavky na úhradu záväzkov z používania majetku, ktorý je predmetom zmluvy o kúpe prenajatej veci (-)		
C. 2. 8.	Príjmy z ostatných dlhodobých záväzkov a krátkodobých záväzkov vyplývajúcich z finančnej činnosti účtovnej jednotky, s výnimkou tých, ktoré sa uvádzajú osobitne v inej časti prehľadu peňažných tokov (+)		
C. 2. 9.	Výdavky na splácanie ostatných dlhodobých záväzkov a krátkodobých záväzkov vyplývajúcich z finančnej činnosti účtovnej jednotky, s výnimkou tých, ktoré sa uvádzajú osobitne v inej časti prehľadu peňažných tokov (-)		
C. 3.	Výdavky na zaplatené úroky, s výnimkou tých, ktoré sa začleňujú do prevádzkových činností (-)		
C. 4.	Výdavky na vyplatené dividendy a iné podiely na zisku, s výnimkou tých, ktoré sa začleňujú do prevádzkových činností (-)		
C. 5.	Výdavky súvisiace s derivátmi, s výnimkou, ak sú určené na predaj alebo na obchodovanie, alebo ak sa považujú za peňažné toky z investičnej činnosti (-)		
C. 6.	Príjmy súvisiace s derivátmi, s výnimkou, ak sú určené na predaj alebo na obchodovanie, alebo ak sa považujú za peňažné toky z investičnej činnosti (+)		
C. 7.	Výdavky na daň z príjmov účtovnej jednotky, ak ich možno začleniť do finančných činností (-)		
C. 8.	Príjmy výnimočného rozsahu alebo výskytu vzťahujúce sa na finančnú činnosť (+)		
C. 9.	Výdavky výnimočného rozsahu alebo výskytu vzťahujúce sa na finančnú činnosť (-)		

Označenie položky	Obsah položky	Bežné účtovné obdobie	Bezprostredne predchádzajúce účtovné obdobie
C.	Čisté peňažné toky z finančnej činnosti (súčet C. 1. až C. 9.)	0	0
D.	Čisté zvýšenie alebo čisté zníženie peňažných prostriedkov (+/-), (súčet A + B + C)	-312 125	534 860
E.	Stav peňažných prostriedkov a peňažných ekvivalentov na začiatku účtovného obdobia (+/-)	1 664 084	1 129 224
F.	Stav peňažných prostriedkov a peňažných ekvivalentov na konci účtovného obdobia pred zohľadnením kurzových rozdielov vyčíslených ku dňu, ku ktorému sa zostavuje účtovná závierka (+/-)	1 351 959	1 664 084
G.	Kurzové rozdiely vyčíslené k peňažným prostriedkom a peňažným ekvivalentom ku dňu, ku ktorému sa zostavuje účtovná závierka (+/-)		
H.	Zostatok peňažných prostriedkov a peňažných ekvivalentov na konci účtovného obdobia upravený o kurzové rozdiely vyčíslené ku dňu, ku ktorému sa zostavuje účtovná závierka (+/-)	1 351 959	1 664 084



17.12.2019

Independent Auditor's Report

To the Owner and Statutory Representatives of Gilead Sciences Slovakia s. r. o.:

Report on the Audit of the Financial Statements

Opinion

We have audited the financial statements of Gilead Sciences Slovakia s. r. o. ("the Company"), which comprise the balance sheet as at 31 December 2018, the income statement for the year then ended, and notes to the financial statements, including a summary of significant accounting policies.

In our opinion, the accompanying financial statements of the Company give a true and fair view of the financial position of the Company as at 31 December 2018, and of its financial performance for the year then ended in accordance with the Act on Accounting No 431/2002 Coll., as amended by later legislation ("the Act on Accounting").

Basis for Opinion

We conducted our audit in accordance with International Standards on Auditing ("ISAs"). Our responsibilities under those standards are further described in the Auditor's Responsibilities for the Audit of the Financial Statements section of our report. We are independent of the Company in accordance with the Act on Statutory Audit No 423/2015 Coll. and on amendments to the Act on Accounting No 431/2002 Coll., as amended by later legislation ("the Act on Statutory Audit") related to ethics, including Auditor's Code of Ethics, that are relevant to our audit of the financial statements, and we have fulfilled other requirements of these provisions related to ethics. We believe that the audit evidence we have obtained is sufficient and appropriate to provide a basis for our opinion.

Responsibilities of Management for the Financial Statements

Management is responsible for the preparation of the financial statements that give true and fair view in accordance with the Act on Accounting, and for such internal control as management determines is necessary to enable the preparation of financial statements that are free from material misstatement, whether due to fraud or error.

In preparing the financial statements, management is responsible for assessing the Company's ability to continue as a going concern, disclosing, as applicable, matters related to going concern and using the going concern basis of accounting unless management either intends to liquidate the Company or to cease operations, or has no realistic alternative but to do so.

Auditor's Responsibilities for the Audit of the Financial Statements

Our objectives are to obtain reasonable assurance about whether the financial statements as a whole are free from material misstatement, whether due to fraud or error, and to issue an auditor's report that includes our opinion. Reasonable assurance is a high level of assurance, but is not a guarantee that an audit conducted in accordance with ISAs will always detect a material misstatement when it exists. Misstatements can arise from fraud or error and are considered material if, individually or in the aggregate, they could reasonably be expected to influence the economic decisions of users taken on the basis of these financial statements.

THIS IS A TRANSLATION OF THE ORIGINAL SLOVAK REPORT

As part of an audit in accordance with ISAs, we exercise professional judgment and maintain professional scepticism throughout the audit. We also:

- Identify and assess the risks of material misstatement of the financial statements, whether due to fraud or error, design and perform audit procedures responsive to those risks, and obtain audit evidence that is sufficient and appropriate to provide a basis for our opinion. The risk of not detecting a material misstatement resulting from fraud is higher than for one resulting from error, as fraud may involve collusion, forgery, intentional omissions, misrepresentations, or the override of internal control.
- Obtain an understanding of internal control relevant to the audit in order to design audit procedures that are appropriate in the circumstances, but not for the purpose of expressing an opinion on the effectiveness of the Company's internal control.
- Evaluate the appropriateness of accounting policies used and the reasonableness of accounting estimates and related disclosures made by management.
- Conclude on the appropriateness of management's use of the going concern basis of accounting and, based on the audit evidence obtained, whether a material uncertainty exists related to events or conditions that may cast significant doubt on the Company's ability to continue as a going concern. If we conclude that a material uncertainty exists, we are required to draw attention in our auditor's report to the related disclosures in the financial statements or, if such disclosures are inadequate, to modify our opinion. Our conclusions are based on the audit evidence obtained up to the date of our auditor's report. However, future events or conditions may cause the Company to cease to continue as a going concern.
- Evaluate the overall presentation, structure and content of the financial statements including the presented information as well as whether the financial statements captures the underlying transactions and events in a manner that leads to their fair presentation.

We communicate with those charged with governance regarding, among other matters, the planned scope and timing of the audit and significant audit findings, including any significant deficiencies in internal control that we identify during our audit.

Report on Other Legal and Regulatory Requirements

Report on Information Disclosed in the Annual Report

Management is responsible for the information disclosed in the annual report, prepared based on requirements of the Act on Accounting. Our opinion on the financial statements expressed above does not apply to other information contained in the annual report.

In connection with audit of the financial statements it is our responsibility to understand the information disclosed in the annual report and to consider whether such information is not materially inconsistent with audited financial statements or our knowledge obtained in the audit of the financial statements, or otherwise appears to be materially misstated.

We considered whether the Company's annual report contains information, disclosure of which is required by the Act on Accounting.

Based on procedures performed during the audit of financial statements, in our opinion:

- Information disclosed in the annual report prepared for 2018 is consistent with the financial statements for the relevant year,
- The annual report contains information based on the Act on Accounting.

Additionally, based on our understanding of the Company and its situation, obtained in the audit of the financial statements, we are required to disclose whether material misstatements were identified in the annual report, which we received prior to the date of issue of this auditor's report. In this regard, there are no findings which we should disclose.

20 December 2019
Bratislava, Slovak Republic

Ernst & Young Slovakia, spol. s r.o.
SKAU Licence No. 257



Ing. Peter Potoček, statutory auditor
UDVA Licence No. 992

Úč POD

FINANCIAL STATEMENTS

for accounting entities with double-entry bookkeeping

as of 31.12. 20 18

	Month	Year		Month	Year
for the period from	0 1	2 0 1 8	to	1 2	2 0 1 8
previous period from	0 1	2 0 1 7	to	1 2	2 0 1 7

Attached parts of the financial statements

- Balance sheet (Úč POD 1-01) (in whole EUR)
- Profit and loss account (Úč POD 2-01) (in whole EUR)
- Notes (Úč POD 3-01) (in whole EUR or in eurocents)

Financial statements

- ordinary
- extraordinary
- interim

Accounting entity

- small
- large

*) check with checkmark

Identification number (IČO)

4 7 8 6 8 5 2 0

Tax ID number

2 0 2 4 1 6 2 3 9 3

SK NACE

4 6 . 9 0 . 0

Legal name (designation) of the accounting entity

G i l e a d S c i e n c e s
S l o v a k i a s . r . o .

Registered office of the accounting entity

Street

L a u r i n s k á

Number

1 8

Zip code

8 1 1 0 1

Municipality

B r a t i s l a v a

Designation of the commercial register and registration number of the accounting entity

O k r e s n ý s ú d B r a t i s l a v a I
O d d . : S r o , V l . č . : 1 0 0 5 9 4 / B

Telephone

0 2 / 5 9 3 0 0 4 0 0

Fax

e-mail

o f f i c e @ s k . g t . c o m

Prepared on:

4.12.2019

Approved on:

17.12.2019

Signature of the accounting entity's statutory body
or of the accounting entity statutory body member
or of a sole trader.

Designation a	ASSETS b	Line No. c	Current accounting period			Preceding accounting period
			Gross 1 part 1	Correction 1 part 2	Net 2	Net 3
	Total assets line 002 + 033 + 074	001	7 155 339		7 155 339	6 631 113
A.	Non-current assets line 003 + 011 + 021	002				
A. I.	Non-current intangible assets total (lines 004 to 010)	003				
A. I. 1.	Capitalized development costs (012) - /072,091A/	004				
2.	Software (013) - /073,091A/	005				
3.	Valuable rights (014) - /074,091A/	006				
4.	Goodwill (015) - /075,091A/	007				
5.	Other non-current intangible assets (019,01X) - /079,07X,091A/	008				
6.	Acquisition of non-current intangible assets (041) - 093	009				
7.	Advance payments made for non-current intangible assets (051) - 095A	010				
A. II.	Property, plant and equipment total (lines 012 to 020)	011				
A. II. 1.	Land (031) - 092A	012				
2.	Structures (021) - /081,092A/	013				
3.	Individual movable assets and sets of movable assets (022) - /082,092A/	014				
4.	Perennial crops (025) - /085,092A/	015				
5.	Livestock (026) - /086,092A/	016				
6.	Other property, plant and equipment (029,02X,032) - /089,08X,092A/	017				
7.	Acquisition of property, plant and equipment (042) - 094	018				
8.	Advance payments made for property, plant and equipment (052) - 095A	019				
9.	Value adjustment to acquired assets (+/-097) +/-098	020				
A. III.	Non-current financial assets total (lines 022 to 032)	021				
A. III. 1.	Shares and ownership interests in affiliated companies (061) - 096A	022				
2.	Shares and ownership interests with participating interest except for affiliated companies (062) - 096A	023				
3.	Other available-for-sale shares and ownership interest (063,065) - 096A	024				
4.	Loans to affiliated companies (066A) - 096A	025				
5.	Loans within participating interest, except for affiliated companies (066A) - 096A	026				
6.	Other loans (067A) - 096A	027				
7.	Debt securities and other non-current financial assets (065A,069,06XA) - 096A	028				
8.	Loans and other non-current financial assets with maturity of up to one year (066A,067A,06XA) - 096A	029				
9.	Bank accounts with notice period exceeding one year (22XA)	030				
10.	Acquisition of non-current financial assets (043) - 096A	031				
11.	Advance payments made for non-current financial assets (053) - 095A	032				
B.	Current assets line 034 + 041 + 053 + 066 + 071	033	7 040 784		7 040 784	6 631 113
B. I.	Inventory total (lines 035 to 040)	034	4 047 393		4 047 393	3 711 392
B. I. 1.	Raw material (112, 119, 11X) - /191,19X/	035				
2.	Work in progress and semi-finished products (121, 122, 12X) - /192, 193, 19X/	036				
3.	Finished goods (123) - 194	037				
4.	Livestock (124) - 195	038				
5.	Merchandise (132, 133, 13X, 139) - /196, 19X/	039	4 047 393		4 047 393	3 711 392
6.	Advance payments made for inventory (314A) - 391A	040				

B. II.	Non-current receivables total (line 042 + 046 to 052)	041	23 181		23 181	12 124
B. II.1.	Trade receivables total (line 043 to 045)	042				
1.a.	Trade receivables from affiliated companies (311A,312A,313A,314A,315A,31XA) - 391A	043				
1.b.	Trade receivables within participating interest, except for receivables from affiliated companies (311A,312A,313A,314A,315A,31XA) - 391A	044				
1.c.	Other trade receivables (311A,312A,313A,314A,315A,31XA) - 391A	045				
2.	Net value of contract (316A)	046				
3.	Other receivables from affiliated companies (351A) - 391A	047				
4.	Other receivables within participating interest, except for receivables from affiliated companies (351A) - 391A	048				
5.	Receivables from partners, members and participants in an association (354A,355A,358A,35XA) - 391A	049				
6.	Receivables related to derivative transactions (373A, 376A)	050				
7.	Other receivables (335A,33XA,371A,373A,374A,375A,376A,378A) - 391A	051				
8.	Deferred tax assets (481A)	052	23 181		23 181	12 124
B. III.	Current receivables total (line 054 + 058 to 065)	053	1 618 251		1 618 251	1 243 513
B.III.1.	Trade receivables total (line 055 to 057)	054	1 615 921		1 615 921	1 229 379
1.a.	Trade receivables from affiliated companies (311A,312A,313A,314A,315A,31XA) - 391A	055	450 000		450 000	
1.b.	receivables from affiliated companies (311A,312A,313A,314A,315A,31XA) - 391A	056				
1.c.	Other trade receivables (311A,312A,313A,314A,315A,31XA) - 391A	057	1 165 921		1 165 921	1 229 379
2.	Net value of contract (316A)	058				
3.	Other receivables from affiliated companies (351A) - 391A	059				
4.	Other receivables within participating interest, except for receivables from affiliated companies (351A) - 391A	060				
5.	Receivables from partners, members and participants in an association (354A,355A,358A,35XA,398A) - 391A	061				
6.	Social insurance (336A) - 391A	062				27
7.	Tax receivables and subsidies (341,342,343,345,346,347)-391A	063				14 107
8.	Receivables related to derivative transactions (373A, 376A)	064				
9.	Other receivables (335A,33XA,371A,373A,374A,375A,376A,378A) - 391A	065	2 330		2 330	
B. IV.	Current financial assets (lines 067 to 070)	066				
B.IV.1.	Current financial assets in affiliated companies (251A,253A,256A,257A,25XA) - /291A, 29XA/	067				
2.	Current financial assets except current financial assets in affiliated companies (251A,253A,256A,257A,25XA) - /291A, 29XA/	068				
3.	Own shares and own ownership interests (252)	069				
4.	Acquisition of current financial assets (259, 314A) - 291A	070				
B. V.	Financial accounts total (lines 072 to 073)	071	1 351 959		1 351 959	1 664 084
B.V.1.	Cash (211, 213, 21X)	072				
2.	Bank accounts (221A, 22X +/- 261)	073	1 351 959		1 351 959	1 664 084
C.	Accruals/deferrals total (lines 075 to 078)	074	114 555		114 555	
C.1.	Long-term prepaid expenses (381A, 382A)	075				
2.	Short-term prepaid expenses (381A, 382A)	076	8 059		8 059	
3.	Long-term accrued income (385A)	077				
4.	Short-term accrued income (385A)	078	106 496		106 496	

Designation a	EQUITY AND LIABILITIES b	Line No. c	Current accounting period	Preceding accounting period
			4	5
	Total equity and liabilities total line 080 + 101 + 141	079	7 155 339	6 631 113
A.	Equity line 081 + 085 + 086 + 087 + 090 + 093 + 097 + 100	080	664 885	530 352
A. I.	Share capital total (lines 082 to 084)	081	5 000	5 000
A. I. 1.	Share capital (411 or +/-491)	082	5 000	5 000
3.	Change in share capital +/- 419	083		
4.	Receivables related to unpaid share capital (353)	084		
A. II.	Share premium (412)	085		
A. III.	Other capital funds (413)	086		
A. IV.	Legal reserve funds total (lines 088 to 089)	087		
A. IV. 1.	Legal reserve fund and non-distributable fund (417A, 418, 421A, 422)	088		
2.	Reserve fund for own shares and own ownership interests (417A, 421A)	089		
A. V.	Other funds created from profit total (lines 091 to 092)	090		
A. V. 1.	Statutory funds (423, 42X)	091		
2.	Other funds (427, 42X)	092		
A. VI.	Differences from revaluation total (lines 094 to 096)	093		
A. VI. 1.	Differences from revaluation of assets and liabilities (+/-414)	094		
2.	Investment revaluation reserves (+/-415)	095		
3.	Differences from revaluation in the event of a merger, amalgamation into a separate company or demerger (+/-416)	096		
A. VII.	Net profit/loss of previous years line 098 and 099	097	525 353	283 700
A. VII. 1.	Retained earnings from previous years (428)	098	529 509	287 856
2.	Accumulated losses from previous years (-/429)	099	- 4 156	- 4 156
A. VIII.	Net profit/loss for the accounting period after tax +/- line 001 - (081 + 085 + 086 + 087 + 090 + 093 + 097 + 101 + 141)	100	134 532	241 652
B.	Liabilities line 102 + 118 + 121 + 122 + 136 + 139 + 140	101	6 469 736	6 060 471
B. I.	Non-current liabilities total (line 103 + 107 to 117)	102		
B. I. 1.	Non-current trade liabilities total (lines 104 to 106)	103		
1.a.	Trade liabilities to affiliated companies (321A, 475A, 476A)	104		
1.b.	Trade liabilities within participating interest, except for liabilities to affiliated companies (321A, 475A, 476A)	105		
1.c.	Other trade liabilities (321A, 475A, 476A)	106		
2.	Net value of contract (316A)	107		
3.	Other liabilities to affiliated companies (471A, 47XA)	108		
4.	Other liabilities within participating interest, except for liabilities to affiliated companies (471A, 47XA)	109		
5.	Other non-current liabilities (479A, 47XA)	110		
6.	Long-term advance payments received (475A)	111		
7.	Long-term bills of exchange to be paid (478A)	112		
8.	Bonds issued (473A/-/255A)	113		
9.	Liabilities related to social fund (472)	114		
10.	Other non-current liabilities (336A, 372A, 474A, 47XA)	115		
11.	Non-current liabilities related to derivative transactions (373A, 377A)	116		
12.	Deferred tax liability (481A)	117		

B. II.	Long-term provisions total (lines 119 to 120)	118		
B. II.1.	Legal provisions (451A)	119		
2.	Other provisions (459A, 45XA)	120		
B. III.	Long-term bank loans (461A, 46XA)	121		
B. IV.	Current liabilities total (line 123 + 127 to 135)	122	6 416 158	6 024 528
B.IV.1.	Trade liabilities total (lines 124 to 126)	123	6 334 964	6 019 596
1.a.	Trade liabilities to affiliated companies (321A,322A,324A,325A,326A,32XA,475A,476A,478A,47XA)	124	6 111 447	
1.b.	Trade liabilities within participating interest, except for liabilities to affiliated companies (321A,322A,324A,325A,326A,32XA,475A,476A,478A,47XA)	125		
1.c.	Other trade liabilities (321A,322A,324A,325A,326A,32XA,475A,476A,478A,47XA)	126	223 517	6 019 596
2.	Net value of contract (316A)	127		
3.	Other liabilities to affiliated companies (361A,36XA,471A, 47XA)	128		
4.	Other liabilities within participating interest, except for liabilities to affiliated companies (361A,36XA,471A, 47XA)	129		
5.	Liabilities to partners, members and participants in an association (364,365,366,367,368,398A,478A,479A)	130		
6.	Liabilities to employees (331,333,33X,479A)	131	1 295	449
7.	Liabilities related to social insurance (336A)	132		
8.	Tax liabilities and subsidies (341,342,343,345,346,347,34X)	133	62 899	4 483
9.	Liabilities related to derivative transactions (373A, 377A)	134		
10.	Other liabilities (372A,379A,474A,475A,479A,47XA)	135	17 000	
B. V.	Short-term provisions total (lines 137 to 138)	136	53 578	35 943
B. V.1.	Legal provisions (323A, 451A)	137	12 676	5 927
2.	Other provisions (459A, 45XA)	138	40 902	30 016
B. VI.	Current bank loans (221A, 231, 232, 23X, 461A, 46XA)	139		
B.VII.	Short-term financial assistance (241, 249, 24X, 473A, /-255A)	140		
C.	Accruals/deferrals total (lines 142 to 145)	141	20 718	40 290
C. 1.	Long-term accrued expenses (383A)	142		
2.	Short-term accrued expenses (383A)	143		
3.	Long-term deferred income (384A)	144		
4.	Short-term deferred income (384A)	145	20 718	40 290

Designation a	Text b	Line No. c	Actual data	
			Current accounting period 1	Preceding accounting period 2
			*	Net turnover (part of account class 6 according to law)
**	Operating income total (lines 03 to 09)	02	8 026 431	10 244 875
I.	Revenue from the sale of merchandise (604, 607)	03	6 974 555	9 469 526
II.	Revenue from the sale of own products (601)	04		
III.	Revenue from the sale of services (602,606)	05	1 051 084	775 349
IV.	Changes in internal inventory (+/- account group 61)	06		
V.	Own work capitalized (account group 62)	07		
VI.	Revenue from the sale of non-current assets and raw materials (641,642)	08		
VII.	Other operating income (644,645,646,648,655,657)	09	792	
**	Operating expenses total (line 11+12+13+14+15+20+21+24+25+26)	10	7 784 951	9 902 373
A.	Cost of merchandise sold (504, 507)	11	6 755 238	9 011 693
B.	Consumed raw materials, energy consumption, and consumption of other non-inventory supplies (501, 502, 503)	12	7 271	3 501
C.	Value adjustments to inventory (+/- 505)	13		
D.	Services (account group 51)	14	727 028	745 895
E.	Personnel expenses total (lines 16 to 19)	15	257 496	123 821
E.1.	Wages and salaries (521, 522)	16	194 540	93 213
2.	Remuneration of board members of company or cooperative (523)	17		
3.	Social security expenses (524, 525, 526)	18	62 711	30 608
4.	Social expenses (527, 528)	19	245	
F.	Taxes and fees (account group 53)	20	11 143	17 553
G.	Amortization of non-current intangible assets, depreciation of property, plant and equipment and their value adjustments total (line 22 + 23)	21		
G.1.	Amortization of non-current intangible assets and depreciation of property, plant and equipment (551)	22		
2.	Value adjustments to non-current intangible assets and to property, plant and equipment (553)	23		
H.	Carrying value of non-current assets sold and materials sold (541,542)	24		
1.	Value adjustments to receivables +/- 547	25		
J.	Other operating expenses (543,544,545,546,548,549,555,557)	26	26 775	- 90
***	Profit/loss from operations (+/-) line 02 - 10	27	241 480	342 502
*	Added value line 03+04+05+06+07 - (11+12+13+14)	28	536 102	483 786

Designation a	Text b	Line No. c	Actual data	
			Current accounting period 1	Preceding accounting period 2
**	Income from financial activities total (line 30+31+35+39+42+43+44)	29	483	274
VIII.	Revenue from sale of securities and shares (661)	30		
IX.	Income from non-current financial assets total (lines 32 to 34)	31		
IX.1.	Income from securities and ownership interests in affiliated companies (665A)	32		
2.	Income from securities and ownership interests within participating interest except for income from affiliated companies (665A)	33		
3.	Income from other long-term securities and ownership interests (665A)	34		
X.	Income from current financial assets total (lines 36 to 38)	35		
X.1.	Income from current financial assets in affiliated companies (666A)	36		
2.	Income from current financial assets within participating interest except for income from affiliated companies (666A)	37		
3.	Income from other current financial assets (666A)	38		
XI.	Interest income total (lines 40 to 41)	39		
XI.1.	Interest income from affiliated companies (662A)	40		
2.	Other interest income (662A)	41		
XII.	Exchange rate gains (663)	42	483	274
XIII.	Gains on revaluation of securities and income from derivative transactions (664,667)	43		
XIV.	Other income from financial activities (668)	44		
**	Expenses related to financial activities total (line 46+47+48+49+52+53+54)	45	10 551	16 317
K.	Securities and shares sold (561)	46		

Designation a	Text b	Line No. c	Actual data	
			Current accounting period 1	Preceding accounting period 2
L.	Expenses related to current financial assets (566)	47		
M.	Value adjustments to financial assets (+/- 565)	48		
N.	Interest expenses total (lines 50 to 51)	49		
N.1.	Interest expenses related to affiliated companies (562A)	50		
2.	Other interest expenses (562A)	51		
O.	Exchange rate losses (563)	52	454	3 734
P.	Loss on revaluation of securities and expenses related to derivative transactions (564, 567)	53		
Q.	Other expenses related to financial activities (568, 569)	54	10 097	12 583
***	Profit/loss from financial activities line 29 - 45	55	- 10 068	- 16 043
****	Profit/loss for the accounting period before taxation (+/-) line 27 + 55	56	231 412	326 459
R.	Income tax total (line 58 + 59)	57	96 880	84 807
R.1.	- due (591, 595)	58	107 937	91 926
2.	- deferred (+/-592)	59	- 11 057	- 7 119
S.	Transfer of net profit/net loss shares to partners (+/-596)	60		
****	Profit/loss for the accounting period after taxation (+/-) line 56-57-60	61	134 532	241 652

A. INFORMATION ON THE ACCOUNTING ENTITY**1. General information about company**

Name of company: Gilead Sciences Slovakia s.r.o. (hereinafter "Company")
Registered office of company: Vysoká 2/B, 811 06 Bratislava

The company was founded on 16.07.2014 and registered at the Commercial Register on 27.09.2014 (Commercial Register of the County Court Bratislava I, section Sro, file 100594/B).

2. Scope of business of the Company

- purchase of goods for the purpose of sale to the final consumer (retail trade) or to other sole traders (wholesale trade)
- wholesale distribution of medicinal products for human use

3. Information on unlimited liability

The Company is not a partner with unlimited liability in other companies according to Article 56 (5) of the Commercial Code.

4. Approval of the Financial Statements for the preceding accounting period

- Financial Statements were approved by an ordinary general meeting YES NO

The Financial Statements of the Company as at 31 December 2017 for the preceding accounting period were approved by the Company's general meeting on 13 August 2018.

5. Publication of the Financial Statements for the preceding accounting period

The Financial Statements of the Company as at 31. December 2017 were filed in the Register of Financial Statements on 02. July 2018. The auditor's report on audit of the financial statements as at 31. December 2017 and the annual report were filed in the Register of Financial Statements on 22. August 2018.

The financial statements are intended for users who have adequate knowledge of commercial and economic activities and bookkeeping and who analyze this information with adequate due diligence. The financial statements do not and cannot provide all information that existing and potential investors, loan providers and other creditors may need. These users must draw relevant information from other sources.

6. Legal reason for the preparation of the Financial Statement

- The Financial Statements of the Company have been prepared as ordinary financial statements as of the last day of the accounting period in accordance with Article 17 (6) of Slovak Act No. 431/2002 Coll. on Accounting for the accounting period from 1 January 2018 to 31 December 2018 YES NO

7. Information on the Group

	Name	Seat	Place where the consolidated financial statements are filled
Group	Gilead Sciences Ireland UC	Carrigtohill, County Cork, Ida Business & Technology Park, Ireland	Carrigtohill, County Cork, Ida Business & Technology Park, Ireland

The Company is included in consolidated financial statements of the company Gilead Sciences Ireland UC with registered office in Carrigtohill, County Cork, Ida Business & Technology Park, Ireland which is included in the consolidated financial statements of Gilead Sciences, Inc., USA. These consolidated financial statements are available at the registered office of the given company.

The Company is not a parent company nor is it obliged to prepare consolidated financial statements.

8. Number of employees

Information on the number of employees for the current accounting period and preceding accounting period is shown in the following overview:

Item	Current accounting period	Preceding accounting period
Average recalculated number of employees	3,17	1
Number of employees as at the balance sheet date	4	2
of which are managers	0	0

B. INFORMATION ABOUT ADOPTED ACCOUNTING PROCEDURES**1. Basis for the preparation of the financial statements**

The financial statements were prepared using the going concern assumption that the Company will continue in operation for the foreseeable future.

2. Accounting principles and accounting policies

The accounting principles and methods used are in compliance with the valid accounting regulations.

The company conducts bookkeeping in compliance with the principle of temporal and substantive correlation of costs and income. The basis is formed by all costs and income that are related to the reporting period, regardless of the date of their payment.

The accounting policies and general accounting principles have been consistently applied by the entity.

3. Changes in comparison with the preceding accounting period

Type of change	Reason	Description	Financial impact on the value of assets, liabilities, equity, profit and loss
Valuation method	no change		
Accounting method	no change		
Classification of items of financial statements	no change		
Content of items of financial statements	no change		
Depreciation method	no change		

4. Information about material transactions not specified in the Balance Sheet

In the current accounting period the Company did not execute any transactions, which are not reported in the Balance Sheet and which might have a significant influence on the assessment of financial position of the Company.

5. Method and determination of valuation of individual assets and liabilities**5.1. Inventory**

Inventory is valued at its acquisition cost (purchased inventory).

Acquisition cost includes the price of inventory and costs related to the acquisition (customs duty, transport, insurance, commissions, discount etc.) Borrowing costs are not capitalized.

Allowances are included in the valuation of inventory in store. An allowance provided for already sold or used inventory is posted as a decrease of costs of sold or used inventory.

The Company accounts for inventories using the method A as defined by the accounting procedures.

Net realizable value is the estimated selling price less the estimated costs of completion and the estimated costs necessary to make the sale. If cost or own inventory costs are higher than net realisable value of inventory at the date of financial statements, an adjustment to inventory is created at the amount of the difference between their valuation in accounting and its net realisable value.

Inventory is written down for any impairment of value.

5.2. Receivables

Receivables are valued at their nominal value except for: assigned receivables and receivables acquired via a contribution to share capital which are valued at their acquisition cost, including costs related to the acquisition.

This valuation is decreased through creation of an adjustment to doubtful and unrecoverable debts.

If the residual maturity of a debt is longer than one year, an adjustment representing the difference between the nominal and the present value of the debt will be created. Present value of a debt is calculated as the product of future cash income and the respective discount factors.

5.3. Cash, stamps and vouchers

Cash, stamps and vouchers are valued at their nominal value. A value adjustment is created for any impairment.

5.4. Prepaid expenses and accrued income

Prepaid expenses and accrued income are presented in accordance with the matching principle in terms of substance and time.

5.5. Provisions

Provision is a liability representing the existing obligation of the Company, that has arisen from past events and that will probably decrease its economic benefits in the future. Provisions are liabilities with indefinite time period or amount; they are formed to cover known risks or losses from business activities. They are valued at the expected amount of the liability.

The formation of provision is posted to the cost or asset account to which the liability is attributed. The use of provision is debited to the respective account of provisions with an offsetting entry credited to the respective account of liabilities. The release of redundant provision or its part is posted by a book entry opposite to that used for posting of the formation of provision.

Provision for bonuses, rebates, discounts and refund of purchase price in case of complaint is formed as a decrease of initially achieved income, with an offsetting entry credited to account of provisions.

5.6. Liabilities

Liabilities are valued at their nominal value except for: assumed liabilities, which are valued at their acquisition cost at the time of their assumption. If reconciliation procedures reveal that the actual amount of liabilities differs from the amount recorded in the accounting books, the actual amount shall be used to value these liabilities in the accounting books and financial statements.

5.7. Employee benefits

Salaries, wages, contributions to the state pension funds and insurance funds, paid annual leave and paid sick leave, bonuses and other non-monetary benefits (e.g. health care) are accounted for in the accounting period, to which they are timely and objectively related.

Long-term employee benefits

According to the Labour Code a retiring employee shall be entitled to a bonus at the amount of one average monthly wage.

5.8. Income tax due

Income tax is posted to costs of the Company in the period of rise of the tax liability. In the enclosed Profit and Loss Statement of the Company it is calculated from the basis resulting from profit/loss before taxation, adjusted by items increasing and decreasing the tax base for the reason of permanent and temporary adjustments of the tax base and redemption of loss. The tax liability is disclosed after deduction of advance payments for income tax that the Company paid during the year. If advance payments for income tax made during the year are higher than the tax liability for this year, the Company will report a resulting tax asset.

5.9. Deferred taxes

Deferred tax liabilities relate to the following:

- a) temporary differences between the carrying value of assets and the carrying value of liabilities presented in the Balance Sheet and their tax base;
- b) tax losses which are possible to carry forward to future periods, being understood as the possibility of deducting these tax losses from the tax base in the future; and

c) unused tax deductions and other tax claims, which are possible to carry forward to future periods.

Deferred tax assets are posted up to the amount at which temporary differences are likely to be set off against the future tax base.

The Company will use for the calculation of deferred tax the rate of income tax that will be probably valid at the time of settlement of deferred tax.

5.10. Deferred income

Accrued expenses and deferred income are presented in accordance with the matching principle in terms of substance and time.

5.11. Lease

Operating lease. Assets leased in the form of operating lease are recognised as assets by their owner, not by the lessee. Assets acquired in the form of operating lease are charged to costs evenly during the period of validity of the lease contract.

5.12. Revenue

Revenues from sale of own and trading products are recognised at the moment of the transfer of risk and ownership of the product, usually after the delivery. If the Company undertakes to transport products to a specified place, revenues will be recognised at the moment of delivery of the product to the destination.

Revenues from sale of services are recognised in the reporting period in which the services were provided, taking into account the percentage of completion of the respective service. This is determined on the basis of actually provided services as an aliquot part to the total scope of agreed services.

Interest income is posted evenly in reporting periods to which they have a time and objective relation. Income from dividend is posted at the time when the right of the Company to reception of payment arises.

Revenue from own work and merchandise is net of value added tax. Revenue is also reduced by discounts and reductions (quick payment discounts, bonuses, rebates, and credit notes etc.), irrespective of whether a customer was entitled to a discount in advance or whether a discount was agreed subsequently.

5.13. Translation of foreign currency to Euro

Assets and liabilities denominated in foreign currency are translated to Euro as at the date of the accounting transaction by the reference exchange rate determined and declared by the European Central Bank or National Bank of Slovakia as at the date preceding the date of the accounting transaction.

Assets and liabilities denominated in a foreign currency except for advance payments made and advance payments received are translated to Euro at the Balance Sheet date according to the reference exchange rate determined and declared by the European Central Bank or the National Bank of Slovakia as at the Balance Sheet date. Resulting exchange rate differences are recorded in accordance with § 24 of valid accounting procedures for enterprises with an impact on profit or loss.

Advance payments made and advance payments received in foreign currencies to or from bank account maintained in this currency are translated to Euro by the reference exchange rate determined and declared by the European Central Bank or the National Bank of Slovakia as at the date preceding the date of accounting transaction. Advance payments made and advance payments received in a foreign currency to or from bank account maintained in Euro are translated to Euro by the exchange rate for which these values were purchased or sold.

Advance payments are not translated to Euro as of the Balance Sheet date.

An increase in a foreign currency purchased with euro currency is valued according to the exchange rate at which this foreign currency was purchased.

In case of a decrease in the same foreign currency in cash or in a foreign exchange account, reference exchange rate determined and declared by the European Central Bank or National Bank of Slovakia as at the date preceding the date of the accounting transaction is used for the valuation of a decrease in the foreign currency in Euros.

5.14. Comparable data

Some data of the previous reporting period were changed in order to be better comparable with data disclosed in the current reporting period. The change in presentation of comparable data had no impact on total amount of assets, shareholder's equity and profit/loss of the Company in the previous period.

5.15. Correction of material errors

In the current accounting period the Company did not account for correction of material errors of previous accounting periods.

C. INFORMATION ON DATA ON THE ASSET SIDE OF THE BALANCE SHEET**1. Information about inventory****1.1. The accounting entity presented in the financial statements inventories,**

- with established lien YES NO
- that are not at the Company's full disposal YES NO

2. Receivables**2.1. Ageing structure of receivables**

The ageing structure of receivables for the current accounting period is presented in the table below:

Item	Due	Overdue	Total receivables
a	b	c	d
Non-current receivables			
Trade receivables from affiliated companies			0
Trade receivables within participating interest, except for receivables from affiliated companies			0
Other trade receivables			0
Net value of contract			0
Other trade receivables from affiliated companies			0
Other trade receivables within participating interest, except for receivables from affiliated companies			0
Receivables from partners, members and participants in an association			0
Receivables related to derivative transactions			0
Other receivables			0
Non-current receivables total	0	0	0
Current receivables			
Trade receivables from affiliated companies	450 000		450 000
Trade receivables within participating interest, except for receivables from affiliated companies			0
Other trade receivables	1 147 545	18 376	1 165 921
Other trade receivables from affiliated companies			0
Other trade receivables within participating interest, except for receivables from affiliated companies			0
Receivables from partners, members and participants in an association			0
Social insurance			0
Tax receivables and subsidies		0	0
Receivables related to derivative transactions			0
Other receivables	2 330	0	2 330
Current receivables total	1 599 875	18 376	1 618 251

Deferred tax receivable (account 481) is not part of the tables on aging structure of receivables. This information is presented in other part of these notes.

The ageing structure of receivables for the preceding accounting period is presented in the table below:

Item	Due	Overdue	Total receivables
a	b	c	d
Non-current receivables			
Trade receivables from affiliated companies			0
Trade receivables within participating interest, except for receivables from affiliated companies			0
Other trade receivables			0
Net value of contract			0
Other trade receivables from affiliated companies			0
Other trade receivables within participating interest, except for receivables from affiliated companies			0
Receivables from partners, members and participants in an association			0
Receivables related to derivative transactions			0
Other receivables			0
Non-current receivables total	0	0	0
Current receivables			
Trade receivables from affiliated companies			0
Trade receivables within participating interest, except for receivables from affiliated companies	1 104 983	124 396	1 229 379
Other trade receivables			0
Other trade receivables from affiliated companies			0
Other trade receivables within participating interest, except for receivables from affiliated companies			0
Receivables from partners, members and participants in an association	27	0	27
Social insurance	14 107	0	14 107
Tax receivables and subsidies			0
Receivables related to derivative transactions			0
Other receivables			0
Current receivables total	1 119 117	124 396	1 243 513

Deferred tax receivable (account 481) is not part of the tables on aging structure of receivables. This information is presented in other part of these notes.

2.2. Accounting entity presented in financial statements receivables,

- with established lien YES NO
- covered by other form of security YES NO
- that are not at the Company's full disposal YES NO

2.3. Deferred tax asset

The calculation of the deferred tax asset is presented in the table below:

Item	Current accounting period	Preceding accounting period
Temporary difference between the booked value and the tax base value of own non-current assets which are:		
deductable	0	0
taxable		
Temporary difference between the booked value and the tax base value of liabilities which are:		
deductable	-110 386	-57 733
taxable	-110 386	-57 733
Possibility of tax loss amortization in the future		
Possibility to transfer unused tax deductions		
Tax rate in %	21%	21%
Deferred tax receivables	23 181	12 124
Applied tax receivables	23 181	12 124
Booked into costs	11 057	7 119
Booked into an equity		
Deferred tax liabilities	0	0
Change in deferred tax liabilities	0	0
Booked into costs	0	0
Booked into an equity		

3. Information about financial assets

3.1. Financial accounts

Cash on hand and bank accounts are presented in financial accounts. The bank accounts are at the Company's full disposal.

Overview of items of financial accounts is shown in the following table:

Item	Current accounting period	Preceding accounting period
Cash on hand, stamps and vouchers		
Current bank accounts	1 351 959	1 664 084
Deposits for fix period of time		
Cash in transit		
Total	1 351 959	1 664 084

4. Accruals/deferrals

Material items of accruals/deferrals are shown in the following table:

Description of the item	Current accounting period	Preceding accounting period
Prepaid expenses - short-term, out of which:	8 059	0
Software 01-05/2019	559	
Services related to verification of medicinal products 01-12/2019	7 500	
Accrued income - short-term, out of which:	106 496	0
Management fee for 4Q 2018	106 496	

D. INFORMATION ON DATA ON LIABILITIES AND EQUITY SIDE OF THE BALANCE SHEET**1. Information on equity****1.1. Share capital**

The company's share capital amounts to EUR 5 000 and consists of investments of the following partners:

Gilead Sciences Ireland UC (100 %)	<u>EUR</u>	<u>5.000</u>
	EUR	5.000

Share capital has been fully paid.

Information on the share capital is stated in the part K.

1.2. Ownership interest in equity

- Other business companies

Share capital of the company	Equity		Equity per 1 EUR of share capital	
	Current year	Previous year	Current year	Previous year
5 000	664 885	530 352	133	106

1.3. Distribution of profit

Based on the resolution of the General Meeting held on 13.08.2018 the profit of the preceding accounting period was distributed as follows:

Item	Preceding accounting period
Accounting profit	241 652
Distribution of the accounting profit	Current accounting period
Contribution to legal reserve fund	
Contribution to statutory and other funds	
Contribution to the social fund	
Contribution for the purpose of increasing share capital	
Settlement of losses of previous periods	
Transfer to retained earnings	241 652
Payment of dividends to owners, members	
Other	
Total	241 652

2. Provisions

Information on provisions for current accounting period is shown in the following table:

Item	Current accounting period				Balance at the end of the accounting period
	Balance at the beginning of the accounting period	Creation	Use	Reversal	
a	b	c	d	e	f
Long-term provisions, out of which:	0	0	0	0	0
Short-term provisions, out of which:	35 943	53 578	35 943	0	53 578
Short-term legal provisions:	5 927	12 676	5 927	0	12 676
Unused holiday including insurance and contributions	5 927	12 676	5 927	0	12 676
Other short-term provisions:	30 016	40 902	30 016	0	40 902
Preparation, audit, publishing of financial statements and annual report, preparation of tax return	19 800	22 606	19 800		22 606
Remuneration and bonuses, including insurance	6 521	18 296	6 521	0	18 296
Unbilled supplies	3 695	0	3 695	0	0

Expected year of utilization of short-term provisions: 2019

Information on provisions for preceding accounting period is shown in the following table:

Item	Preceding accounting period				Balance at the end of the accounting period
	Balance at the beginning of the accounting period	Creation	Use	Reversal	
a	b	c	d	e	f
Long-term provisions, out of which:	0	0	0	0	0
Short-term provisions, out of which:	12 220	35 943	12 220	0	35 943
Short-term legal provisions:	3 280	5 927	3 280	0	5 927
Unused holiday including insurance and contributions	3 280	5 927	3 280	0	5 927
Other short-term provisions:	8 940	30 016	8 940	0	30 016
Bonuses, discounts, rebates and others concerning products, goods and services sold before end of the reported	0	6 521	0	0	6 521
Preparation, audit, publishing of financial statements and annual report, preparation of tax return	4 800	19 800	4 800	0	19 800
Unbilled supplies	4 140	3 695	4 140		3 695

3. Liabilities**3.1. Liabilities according to maturity period in general**

The structure of liabilities according to the remaining maturity period is presented in the following overview:

Item	Current accounting period	Preceding accounting period
Total non-current liabilities	0	0
Liabilities due over 5 years	0	0
Liabilities due within 1-5 years	0	0
Total current liabilities	6 416 158	6 024 528
Liabilities due within 1 year	1 164 237	847 757
Liabilities overdue	5 251 921	5 176 771

3.1.1. Liabilities according to the remaining maturity period

Classification of payables by residual maturity for the current accounting period:

Liability	Balance as of 31.12.2018	Liabilities according to remaining maturity period		
		less than 1 year	1-5 years	over 5 years
Trade liabilities to affiliated companies				
Trade liabilities within participating interest, except for liabilities to affiliated companies				
Other trade liabilities				
Other trade liabilities to affiliated companies				
Other trade liabilities within participating interest, except for liabilities to affiliated companies				
Other non-current liabilities				
Long-term advance payments received				
Long-term bills of exchange to be paid				
Bonds issues				
Other non-current liabilities				
Non-current liabilities related to derivative transactions				
Non-current liabilities total	0	0	0	0
Trade liabilities to affiliated companies	6 111 447	6 111 447		
Trade liabilities within participating interest, except for liabilities to affiliated companies				
Other trade liabilities	223 517	223 517		
Other trade liabilities to affiliated companies				
Other trade liabilities within participating interest, except for liabilities to affiliated companies				
Liabilities to partners, members and participants in an association				
Liabilities to employees	1 295	1 295		
Liabilities related to social insurance				
Tax liabilities and subsidies	62 899	62 899		
Liabilities related to derivative transactions				
Other liabilities	17 000	17 000		
Current liabilities total	6 416 158	6 416 158	0	0

Classification of payables by residual maturity for the preceding accounting period:

Liability	Balance as of 31.12.2017	Liabilities according to remaining maturity period		
		less than 1 year	1-5 years	over 5 years
Trade liabilities to affiliated companies				
Trade liabilities within participating interest, except for liabilities to affiliated companies				
Other trade liabilities				
Other trade liabilities to affiliated companies				
Other trade liabilities within participating interest, except for liabilities to affiliated companies				
Other non-current liabilities				
Long-term advance payments received				
Long-term bills of exchange to be paid				
Bonds issues				
Other non-current liabilities				
Non-current liabilities related to derivative transactions				
Non-current liabilities total	0	0	0	0
Trade liabilities to affiliated companies				
Trade liabilities within participating interest, except for liabilities to affiliated companies				
Other trade liabilities	6 019 596	6 019 596		
Other trade liabilities to affiliated companies				
Other trade liabilities within participating interest, except for liabilities to affiliated companies				
Liabilities to partners, members and participants in an association				
liabilities to employees	449	449		
Liabilities related to social insurance				
Tax liabilities and subsidies	4 483	4 483		
Liabilities related to derivative transactions				
Other liabilities				
Current liabilities total	6 024 528	6 024 528	0	0

Deferred tax liability (account 481) liabilities related to social fund and net value of contract (account 316) are not part of the tables on aging structure of payables. Information is presented in another part of these notes.

3.1.2. Short-term liabilities

Liability	Balance as of 31.12.2018	Thereof:	b) overdue liabilities		
		a) not yet due liabilities	1-180 days	181-360 days	361 days and more
Trade liabilities	6 334 964	1 083 043	2 208 335	3 043 586	
Unbilled supplies					
Liabilities to subsidiary and parent company					
Other liabilities within the consolidated group	0	0			
Liabilities to partners, members and association					
Liabilities to employees	1 295	1 295			
Social security payables					
Taxation and subsidies	62 899	62 899			
Other short-term liabilities	17 000	17 000			
Total short-term liabilities	6 416 158	1 164 237	2 208 335	3 043 586	0

3.2. Accounting entity presented in the financial statements liabilities,

- with lien YES NO
- Secured by other form YES NO

4. Accruals / deferrals

The structure of accruals/deferrals is presented in the table below:

Item	Current accounting period	Preceding accounting period
Deferred income - short-term, out of it:	20 717	40 290
Prepaid services for patients	20 717	40 290

E. INFORMATION ON INCOME**1. Revenue from own work and merchandise according to the individual types of products and services and main territories**

Revenue from own work and merchandise according to the individual segments, i.e. types of products, services and main territories, is presented in the table below:

Territory	Management fee		Revenue from sale of medicinal products	
	Current accounting period	Preceding accounting period	Current accounting period	Preceding accounting period
a	b	c	d	e
Ireland	1 051 084	775 349		
Ireland			6 974 555	9 469 526
Total	1 051 084	775 349	6 974 555	9 469 526

2. Net turnover

The net turnover of the Company for the purpose of determination of obligation to have financial statements audited by an auditor [Article 19 (1a) of the Act on Accounting] is shown in the table below:

Item	Current accounting period	Preceding accounting period
Revenues from own products		
Revenues from services provided	1 051 084	775 349
Revenues from merchandise	6 974 555	9 469 526
Revenues from construction contracts		
Revenues from construction of real estates		
Other income related to ordinary activities		
Total net turnover	8 025 639	10 244 875

F. INFORMATION ON EXPENSES**1. Costs of services provided, other significant operating expenses, financial and extraordinary expenses**

Overview of costs related to auditor/audit company:

Item	Current accounting period	Preceding accounting period
Costs related to auditor, audit company, out of it:	10 200	15 000
- audit of the individual financial statements	10 200	15 000

Overview of costs of received services:

Item	Current accounting period	Preceding accounting period
Costs of services provided, thereof:	727 028	745 895
- Repair and maintenance	500	
- Travel expenses	40 879	11 503
- Representation cost	10 986	5 135
- Rent	1 825	9 850
- Transport, courier	343	442
- Leasing	16 550	6 800
- Marketing meetings, conferences	158 180	221 586
- Telephone	2 707	1 818
- Services PHOENIX, REG	244 385	331 471
- Legal, financial and other advisory	203 031	116 479
- Audit services	10 200	15 000
- Advertising expenses	22 224	12 735
- Other expenses	15 218	13 076
Total	727 028	745 895

Overview of personal expenses:

Item	Current accounting period	Preceding accounting period
Personal expenses		
Wage costs	194 540	93 213
Social insurance	44 897	21 140
Health insurance	17 814	9 468
Social expenses	245	0
Total	257 496	123 821

Overview of other operating expenses, financial and extraordinary expenses:

Item	Current accounting period	Preceding accounting period
Other significant items of other operating expenses, out of it:	6 800 427	9 032 657
- Taxes and fees	11 143	17 553
- Material sold	6 755 238	9 011 693
- Material and energy consumption	7 271	3 501
- Other	26 775	-90
Financial expenses, out of it:	10 551	16 317
Exchange rate losses, out of it:	454	3 734
- Exchange rate losses as at the balance sheet date	38	0
<i>Other significant items of financial expenses, out of it:</i>	<i>10 097</i>	<i>12 583</i>
- Other financial expenses	10 097	12 583

G. INFORMATION ON INCOME TAXES**1. Transition from the theoretical to reported income tax is shown in the table below:**

Item	Current accounting period			Preceding accounting period		
	Tax base	Tax	Tax in %	Tax base	Tax	Tax in %
a	b	c	d	e	f	g
Profit (loss) before tax out of which	231 411	x	x	326 459	x	x
at theoretical tax rate	x	48 596	21,00%	x	68 556	21,00%
Tax non-deductible expenses	225 825	47 423	20,49%	73 754	15 488	4,74%
Income not subject to tax	0	0	0,00%	0	0	0,00%
Impact of unrecognized deferred tax asset		0	0,00%		0	0,00%
Tax losses claimed during the period	-1 039	-218	-0,09%	-1 039	-218	-0,07%
Unused tax losses, tax deductions and other tax claims			0,00%		0	0,00%
Change of tax rate		0	0,00%		0	0,00%
Other (withholding tax, tax licence)	5 134	1 078	0,47%	4 667	980	0,30%
Total	457 236	96 880	41,86%	400 213	84 807	25,98%
Current tax	x	107 937	46,64%	x	91 926	28,16%
Deferred tax	x	-11 057	-4,78%	x	-7 119	-2,18%
Total reported tax	x	96 880	41,86%	x	84 807	25,98%

H. INFORMATION ON OTHER ASSETS AND LIABILITIES**1. Contingent liabilities**

Possible future contingent liabilities not kept in the accounting and not recognised in the balance sheet: YES NO

Possible future contingent liabilities not kept in accounting and not recognizes in the balance sheet because there is no possibility of outflow of funds: YES NO

Possible future contingent liabilities not kept in accounting and not recognizes in the balance sheet because the amount of the liability cannot be reliably valued: YES NO

2. Summary information about the data in off-balance sheet accounts

Item	Current accounting period	Preceding accounting period
Property leased (operating lease)	16 550	6 387
Written off receivables	8 658	

3. Detailed information about the data in off-balance sheet accounts**3.1. Property leased from other parties**

Year 2019			
Asset	pcs.	Annual lease	Note
Passenger vehicle	3	16 550	Lease for an indefinite period
Total		16 550	

3.2. Information on written off receivables

Receivable	Nominal value of written off receivable	Reason for written off of receivable
Trade receivables, out of it:	86	Write-off of overpayments from previous periods
- intra-group		
Advance payments made, out of it:		
- intra-group		
Receivables from participants and associations		
Receivables towards companies with controlling influence		
Receivables towards companies with significant influence		
Other receivables	8 572	Irrecoverable tax receivables
Total written off receivables	8 658	

I. INFORMATION ON EVENTS OCCURRING BETWEEN THE BALANCE SHEET DATE AND THE DATE OF PREPARATION OF FINANCIAL STATEMENTS

No events with a material impact on the true and fair presentation of facts subject to the bookkeeping occurred after 31 December 2018.

The Company has changed its seat starting 13.06.2019. The new seat is located on Laurinská 18, Bratislava 811 01.

J. ECONOMIC RELATIONS BETWEEN THE ACCOUNTING ENTITY AND ITS RELATED PARTIES

1. Transactions with related parties

Related party a	Transaction type (description) b	Value of the transaction	
		Current accounting period** c	Preceding accounting period** d
Gilead Sciences Ireland	Provision of marketing services	1 051 084	775 349
Gilead Sciences Ireland	Purchase of goods	6 755 238	9 011 693
Gilead Sciences Ireland	Provision of services	1 543	
Gilead Sciences Europe Limited	Marketing services	11 240	
Gilead Sciences Inc, USA	Marketing services	21 996	5 508

2. Balances from related party transactions

Related party a	Type of balance b	Value of the transaction	
		Current accounting period** c	Preceding accounting period** d
Gilead Sciences Ireland	Liability	5 726 001	5 776 731
Gilead Sciences Europe Limited	Liability	3 590	
Gilead Sciences Inc, USA	Liability	21 855	5 508
Gilead Sciences Ireland	Receivable	450 000	

K. CHANGES IN EQUITY

The movements of equity during the current accounting period are presented in the following overview:

Equity a	Current accounting period				
	Balance at the beginning of the accounting period b	Additions c	Disposals d	Transfers e	Balance at the end of the accounting period f
Share capital	5 000				5 000
Change in share capital					0
Receivables for subscribed equity					0
Share premium					0
Other capital funds and capital funds from contributions					0
Legal reserve fund (non-distributable fund) from capital contributions					0
Valuation differences from revaluation of assets and liabilities					0
Valuation differences from capital investments					0
Valuation differences from revaluation upon mergers and splitting					0
Legal reserve fund					0
Non-distributable fund					0
Statutory and other funds					0
Retained earnings from previous years	287 856			241 652	529 508
Accumulated losses from previous years	-4 156				-4 156
Profit or loss of the current accounting period	241 652	134 532		-241 652	134 532
Other equity items	x				
Account 491 - Equity of sole trader	x				x

The movements of equity during the preceding accounting period are presented in the following overview:

Equity a	Preceding accounting period				Balance at the end of the accounting period f
	Balance at the beginning of the accounting period b	Additions c	Disposals d	Transfers e	
Share capital	5 000				5 000
Change in share capital					0
Receivables for subscribed equity					0
Share premium					0
Other capital funds and capital funds from contributions					0
Legal reserve fund (non-distributable fund) from capital contributions					0
Valuation differences from revaluation of assets and liabilities					0
Valuation differences from capital investments					0
Valuation differences from revaluation upon mergers and splitting					0
Legal reserve fund					0
Non-distributable fund					0
Statutory and other funds					0
Retained earnings from previous years	7 613		663	280 906	287 856
Accumulated losses from previous years	-4 156				-4 156
Profit or loss of the current accounting period	280 906	241 652		-280 906	241 652
Other equity items	x				x
Account 491 - Equity of sole trader	x				x

The general meeting will decide on the distribution of profit in the amount of EUR 134 532 for the 2018 accounting period. The proposal presented by the statutory body to the general meeting is as follows:

- transfer to retained earnings from the previous years in the amount of EUR 134 032
- contribution to the legal reserve fund in the amount of EUR 500.

L. INFORMATION ON CASH FLOW STATEMENT**1. Information on cash flows which are represented by:**

- inflows and outflows of cash,
- increases and decreases in cash equivalents.

1.1. Cash

Type of cash	Amount in the cash flow statement in EUR	Amount on the respective balance sheet positions in EUR	Difference +/- in EUR	Reason for the difference
Cash			0	
Cash equivalents				
- Liquid valuables			0	
- Vouchers			0	
- Cheques			0	
-			0	
Cash in current bank accounts	1 351 959	1 351 959	0	
Bank overdraft			0	
Cash in transit			0	

Cash is defined as cash on hand, equivalents of cash on hand; cash in current bank accounts, overdraft facility, and part of the balance of the cash in transit account tied to the transfer between the current account and petty cash or between two bank accounts.

1.2. Cash equivalents

Cash equivalents are defined as current financial assets that are readily convertible to a known amount of cash, which, as of the balance sheet date, do not entail the risk that their value will change considerably during the next three months, e.g. term deposits in bank accounts with a maximum of a three-month notice, liquid securities held for trading, and priority shares acquired by the accounting entity, which are due within three months of the balance sheet date.

2. Cash flows classified as:

- Cash flow from operating activities
- Cash flow from investment activities
- Cash flow from financial activities

3. Cash flow methods

Activity	Method
Operating activity	· indirect method
Investment activity	· direct method
Financial activity	· direct method

Designation	Item description	Current accounting period	Preceding accounting period
	Cash flows from operating activities		
P/L	Profit/loss from ordinary activities before income tax (+/-)	231 412	326 459
A. 1.	<i>Non-cash transactions with an impact on profit/loss from ordinary activities before income tax (+/-) (+/-), sum of A. 1. 1. to A. 1. 13.)</i>	225 873	33 859
A. 1. 1.	Amortization of non-current intangible assets and depreciation of property, plant and equipment (+)		
A. 1. 2.	Residual value of non-current intangible assets and property, plant and equipment recorded against ordinary expenses at the time of disposal of these assets, except for their sale (+)		
A. 1. 3.	Depreciation of value adjustment to acquired assets (+/-)		
A. 1. 4.	Change in long-term provisions (+/-)		
A. 1. 5.	Change in value adjustments (+/-)		
A. 1. 6.	Change in accrual/deferral items of expenses and income (+/-)	-134 127	40 290
A. 1. 7.	Dividends and other shares of profit recognized as income (-)		
A. 1. 8.	Interest expenses (+)		
A. 1. 9.	Interest income (-)		
A. 1. 10.	Exchange rate gains calculated for cash and cash equivalents as of the balance sheet date (-)		
A. 1. 11.	Exchange rate losses calculated for cash and cash equivalents as of the balance sheet date (+)		
A. 1. 12.	Profit/loss from the sale of non-current assets, except for assets regarded as cash equivalents (+/-)		
A. 1. 13.	Other non-cash items with an impact on profit/loss from ordinary activities, except for items presented separately in other parts of the cash flow statement (+/-)	0	-6 431


Designation	Item description	Current accounting period	Preceding accounting period
A. 2.	<i>Effect of changes in working capital, being defined as the difference between current assets and current liabilities, except for current asset items included in cash and cash equivalents, on profit/loss from ordinary activities (sum of A. 2. 1. - A. 2. 4.)</i>	-674 372	348 825
A. 2. 1.	Change in receivables arising from operating activities (+/-)	-374 738	390 412
A. 2. 2.	Change in liabilities arising from operating activities (+/-)	36 367	-56 941
A. 2. 3.	Change in inventory (-/+)	-336 001	15 354
A. 2. 4.	Change in current financial assets, except for assets included in cash and cash equivalents (-/+)		
	<i>Cash flows from operating activities, except for cash inflows/outflows presented separately in other parts of the cash flow statement (+/-), (sum of P/L + A. 1. + A. 2.)</i>	-217 087	709 143
A. 3.	Interest received, except for interest included in investing activities (+)		
A. 4.	Cash outflows related to interest paid, except for cash outflows included in financing activities (-)		
A.5.	Cash inflows related to dividends and other shares of profit, except for cash inflows included in investing activities (-)		
A. 6.	Cash outflows related to paid dividends and other shares of profit, except for cash outflows included in financing activities (+)		
	<i>Cash flows from operating activities (+/-), sum of P/L + A. 1. to A. 6.)</i>	-217 087	709 143
A.7.	Cash outflows related to the accounting entity's income tax, except for cash outflows included in investing activities or financing activities (-/+)	-95 038	-174 283
A.8.	Extraordinary cash inflows related to operating activities (+)		
A. 9.	Extraordinary cash outflows related to operating activities(-)		
A.	<i>Net cash flows from operating activities (+/-), sum of P/L + A. 1. to A.9.)</i>	-312 125	534 860

Designation	Item description	Current accounting period	Preceding accounting period
	Cash flows from investing activities		
B. 1.	Cash outflows related to acquisition of non-current intangible assets (-)		
B. 2.	Cash outflows related to acquisition of property, plant and equipment (-)		
B. 3.	Cash outflows related to acquisition of long-term securities and ownership interests in other accounting entities, except for securities regarded as cash equivalents and securities available for sale or held for trading (-)		
B. 4.	Cash inflows related to the sale of non-current intangible assets (+)		
B. 5.	Cash inflows related to the sale of property, plant and equipment (+)		
B. 6.	Cash inflows related to the sale of long-term securities and ownership interests in other accounting entities, except for securities regarded as cash equivalents and securities available for sale or held for trading (+)		
B. 7.	Cash outflows related to loans provided (-)		
B. 8.	Cash inflows related to repayment of loans provided (+)		
B. 9.	Interest received, except for interest included in operating activities (+)		
B. 10.	Cash inflows related to dividends and other shares of profit, except for cash inflows included in operating activities (+)		
B. 11.	Cash outflows related to derivatives, except for derivatives available for sale or held for trading, or if these cash outflows are regarded as cash flows from financing activities (-)		
B. 12.	Cash inflows related to derivatives, except for derivatives available for sale or held for trading, or if these cash outflows are regarded as cash flows from financing activities (+)		
B. 13.	Cash outflows related to the accounting entity's income tax, provided that it can be included in investing activities (-)		

Designation	Item description	Current accounting period	Preceding accounting period
B. 14.	Other cash inflows related to investing activities (+)		
B. 15.	Other cash outflows related to investing activities (-)		
B. 16.	Extraordinary cash inflows related to investing activities (+)		
B. 17.	Extraordinary cash outflows related to investing activities (-)		
B.	Net cash flows from investing activities (sum of B. 1. to B. 17.)	0	0
	Cash flows from financial activities		
C. 1.	<i>Cash flow arising from equity (sum of C. 1. 1. to C. 1. 8.)</i>	0	0
C. 1. 1.	Cash inflows related to subscribed shares and ownership interests (+)		
C. 1. 2.	Cash inflows related to other contributions to equity by partners or a sole trader that is an accounting entity (+)		
C. 1. 3.	Monetary gifts received (+)		
C. 1. 4.	Cash inflows related to settlement of losses by partners (+)		
C. 1. 5.	Cash outflows related to acquisition or repurchase of own shares and own ownership interests (-)		
C. 1. 6.	Cash outflows related to reduction of funds created by the accounting entity (-)		
C. 1. 7.	Cash outflows related to payment of an ownership interest in equity by partners in the accounting entity or a sole trader that is an accounting entity (-)		
C. 1. 8.	Cash outflows related to other reasons for a decrease in equity (-)		

Designation	Item description	Current accounting period	Preceding accounting period
C. 2.	<i>Cash flows arising from non-current liabilities and current liabilities from financing activities (sum of C. 2. 1. to C. 2. 9.)</i>	0	0
C. 2. 1.	Cash inflows related to issuance of debt securities (+)		
C. 2. 2.	Cash outflows related to payment of liabilities arising from debt securities (-)		
C. 2. 3.	Cash inflows related to loans provided to an accounting entity by a bank or a branch of a foreign bank, except for loans provided to ensure the accounting entity's main business (+)		
C. 2. 4.	Cash outflows related to repayment of loans provided to an accounting entity by a bank or a branch of a foreign bank, except for loans provided to ensure the accounting entity's main business (-)		
C. 2. 5.	Cash inflows related to loans received (+)		
C. 2. 6.	Cash outflows related to repayment of loans (-)		
C. 2. 7.	Cash outflows related to payment of liabilities arising from the use of assets subject to a contract for purchase of a leased asset (-)		
C. 2. 8.	Cash inflows related to other non-current liabilities and current liabilities arising from the accounting entity 's financing activities, except for cash inflows presented separately in another part of the cash flow statement (+)		
C. 2. 9.	Cash outflows related to repayment of other non-current liabilities and current liabilities arising from the accounting entity's financing activities, except for cash outflows presented separately in another part of the cash flow statement (-)		
C. 3.	Cash outflows related to interest paid, except for cash outflows included in operating activities (-)		
C. 4.	Cash outflows related to paid dividends and other shares of profit, except for cash outflows included in operating activities (-)		
C. 5.	Cash outflows related to derivatives, except for derivatives available for sale or held for trading, or if these cash outflows are regarded as cash flows from investing activities (-)		
C. 6.	Cash inflows related to derivatives, except for derivatives available for sale or held for trading, or if these cash inflows are regarded as cash flows from investing activities (-)		
C. 7.	Cash outflows related to the accounting entity 's income tax, provided that they can be included in financing activities (-)		
C. 8.	Extraordinary cash inflows related to financing activities (+)		
C. 9.	Extraordinary cash outflows related to financing activities (-)		

Designation	Item description	Current accounting period	Preceding accounting period
C.	Net cash flows from financing activities (sum of C. 1. to C. 9.)	0	0
D.	Net increase of decrease in cash (+/-) (sum of A + B + C)	-312 125	534 860
E.	Balance of cash and cash equivalents at the beginning of the accounting period (+/-)	1 664 084	1 129 224
F.	Balance of cash and cash equivalents at the end of the accounting period before exchange rate differences calculated as of the balance sheet date (+/-)	1 351 959	1 664 084
G.	Exchange rate differences calculated for cash and cash equivalents as of the balance sheet date (+/-)		
H.	Balance of cash and cash equivalents at the end of the accounting period, adjusted by exchange rate differences calculated as of the balance sheet date (+/-)	1 351 959	1 664 084



17.12.2019