

**STIRILAB s.r.o.**

Textilná 23, 034 01 Ružomberok

Zapísaná v Obchodnom registri Okresného súdu Žilina, oddiel: Sro, vložka č. 50321/L  
IČO : 35 853 913

\*\*\*\*\*

**VÝROČNÁ SPRÁVA**

**K ÚČTOVNEJ ZÁVIERKE KU DŇU 31/12/2019**

\*\*\*\*\*

**Základné informácie o spoločnosti**

Obchodné meno:

**STIRILAB s.r.o.**

Sídlo:

Textilná 23, 034 01 Ružomberok

Právna forma:

spoločnosť s ručením obmedzeným

Predmet činnosti:

- nákup a predaj tovaru a jeho následný predaj konečnému spotrebiteľovi,
- nákup a predaj tovaru a jeho následný predaj iným podnikateľom,
- sprostredkovateľská činnosť v rozsahu voľnej živnosti,
- prieskum trhu,
- opracovanie materiálov z plastu, zo skla a diagnostických materiálov,
- baliaca činnosť,
- nákup a predaj materiálov z plastu, zo skla, analyzátorov a diagnostických zariadení.

Základné imanie:

6.639 Euro

1. Obchodná spoločnosť bola založená spoločenskou zmluvou formou notárskej zápisnice Nz 98/03, Nz 11636/03 zo dňa 18.02.2003.

Spoločníkmi spoločnosti sú:

**BIOSIGMA S.R.L.**

**6.639 Euro**

**100%**

**ŠTRUKTÚRA SPOLOČNOSTI**

**ŠTATUTÁRNY ORGÁN**

**Martino Marcolin – KONATEE**

## ÚČTOVNÁ ZÁVIERKA 2019

Vážení spoločníci,

účtovná závierka, ktorú Vám predkladám na schválenie pozostávajúca zo súvahy, výkazu ziskov a strát a z poznámok, bola vyhotovená v súlade s príslušnými ustanoveniami Zákona o účtovníctve č. 431/2002 Z.z. v znení neskorších predpisov. Účtovná závierka bola overená audítorskou spoločnosťou Luma Audit, s.r.o.

### SITUÁCIA PODNIKU

#### 1. VÝVOJ RIADENIA

Skúmané účtovné obdobie bolo uzavreté so ziskom vo výške **310.092,35 Eur**.

Spoločnosť, ktorá je integrovaná do skupiny Dominique Dutscher, dosiahla rovnováhu na najvyššej úrovni svojich možností. Prístroje a zariadenia sa sú plne využívané, vzťahy s medzinárodnými zákazníkmi sa upevnili. Táto skutočnosť našej spoločnosti Stirilab umožňuje dobrú ziskovosť a neustále a dôsledné znižovanie dlhu.

V roku 2019 sa uskutočnili investície na zvýšenie výrobných kapacít niektorých výrobkov, ktoré v súčasnosti dosiahli saturáciu kapacity. Snažíme sa uspokojiť rastúci dopyt.

#### 2. MAKROEKONOMICKÝ RÁMEC: SLOVENSKO

Podľa údajov publikovaných Národnou bankou Slovenska (NBS) sa hospodársky rast Slovenska koncom roka 2019 pohyboval okolo 2,3%, čo v porovnaní s očakávanými predpokladmi predstavovalo pokles o 0,2 percentuálneho bodu. Tento pokles spôsobený vonkajšími faktormi vývoja bol len ťažko predpokladateľný. Išlo obzvlášť o clá, ktoré USA uvalili na európske výrobky a osobitne na oblasť automobilového priemyslu.

I napriek obavám, podľa ktorých ekonomika Slovenskej republiky silne závisí na vývoji v automobilovom sektore, ratingové agentúry vidia jej budúcnosť ako stabilnú. Faktory, ktoré prispeli k tomuto záveru, týkajúce sa budúceho pozitívneho hospodárskeho vývoja krajiny sa zakladajú na funkčnom a dobre sa kapitalizujúcom bankovom sektore, na stabilnej fiškálnej politike a na nízkej úrovni verejného dlhu (Zdroj: Standard & Poor's).

Nemali by sa podceňovať ani dlhodobé hospodárske následky po čiastočnom uzavretí čínskych a európskych štátnych hraníc v dôsledku pokusu o zadržanie respiračného ochorenia COVID-19 (spôsobeného vírusom SARS-CoV-2) a nových ohnisk zaznamenaných v

severnom Taliansku a vo svete. Budúce sociálne dôsledky, ako je skepticizmus a strach z obnovenia obchodu v najviac postihnutých oblastiach, aj po odvrátení tejto pandémie, sú tiež zdrojom neistoty.

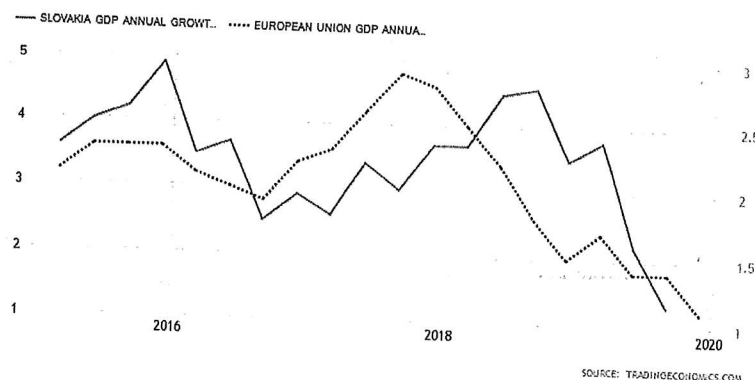
### Ročná miera ekonomického rastu na Slovensku a v Európskej Únii.

Miera ekonomického rastu Slovenska a Európskej únie podlieha rovnakým determinujúcim okolnostiam, aj keď sú v percentuálnom vyjadrení odlišné. Na konci roku 2019 bude ekonomický rast na Slovensku predstavovať 2.3%, v roku 2020 sa odhaduje pokles približne 2.2%, s jeho následným zvýšením v roku 2021 na 2.5% až po dosiahnutí 2.6% v roku 2022. Spomalenie ekonomiky sa v krajine premietne aj do spomalenia rastu zamestnanosti a rastu miezd.

Slovenská Republika sa v očiach zahraničných investorov javí ako krajina so zdravou a rozvíjajúcou sa ekonomikou, majúcou pod kontrolou rast svojho zadĺženia, ktorý sa výrazne pohybuje pod európskym priemerom. Do budúcnosti je táto skutočnosť dobrým signálom, umožňujúcim prijatie expanzívnych opatrení zameraných na podporu vnútroštátneho i zahraničného rastu.

Medzi témy, ktoré budú mať z politického uhla pohľadu vplyv na vývoj hospodárstva krajiny patrí najmä rovnováha po vnútroštátnych voľbách a úroveň kvality riadenia miestnych orgánov a inštitúcií. Z ekonomického uhla pohľadu zas zaznamenávame pôsobenie vonkajších faktorov, ktoré môžu postihnúť najmä slovenský automobilový priemysel. Ďalším faktorom ekonomického rastu bude cena práce vyjadrená vo vzťahu k proporcionálnemu sledovaniu rastu úrovne výroby, pri ktorej sa v krajine stretávame najmä s nedostatkom kvalifikovanej pracovnej sily, sledovaným najmä vo vzťahu k dopytu po zamestnancoch vyššej vzdelanostnej úrovne.

Obr: .....ročný HDP na Slovensku ..... ročný HDP Európskej únie:



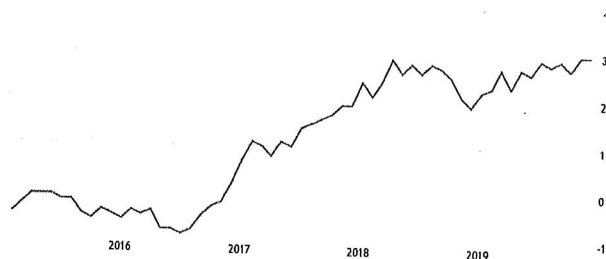
Predpoklad vývoja DHP a skutočnej individuálnej spotreby:

Na konci roku 2018 sa HDP Slovenskej republiky (rovnako ako aj jej nákupný potenciál) pohyboval vo výške 73% priemeru Európskej Únie. Tá istá percentuálna hodnota bola zaevidovaná aj pri ďalšom ukazovateli, ktorým je skutočná individuálna spotreba (skrátene iba AIC), ktorý sa vzťahuje na všetky zakúpené tovary a služby poskytnuté rodinám, poukazujúc pritom na mieru materiálneho blahobytu rodín. V priebehu posledných troch rokov došlo k zaznamenaniu nárastu obidvoch týchto ukazovateľov (výška HDP sa z hodnoty 72 vykázananej v roku 2016 zvýšila v roku 2018 na 73); hodnota skutočnej individuálnej spotreby AIC činila v roku 2016: 68 a v roku 2018: 73). Zvýšil sa i rozdiel vyplývajúci z porovnaní v krajinách západnej Európy. V porovnaní s krajinami Vyšehradskej skupiny Slovensko zaujalo po Českej Republike druhé miesto.

	HDP 2018	Skutočná individuálna spotreba AIC 2018
Rakúsko	127	117
Nemecko	122	120
Česká Republika	91	82
Slovensko	73	73
Maďarsko	71	64
Poľsko	70	76

Miera inflácie:

Index spotrebiteľských cien sa v decembri 2019 na Slovensku pohyboval vo výške 3.0%. Taká istá hodnota bola zaznamenaná aj v predchádzajúcom mesiaci. Najvyššiu hodnotu tento index zaznamenal v mesiaci december 2012.



Zdroj: TRADINGECONOMY.CS.COM, Štatistický úrad Slovenskej republiky

### Obchodná bilancia Slovenska:

Sledujúc časové obdobie medzi januárom a novembrom (v porovnaní s tým istým obdobím minulého roka) export poklesol o 1.6% (€ 74.616 mil.). Hodnota importu vzrástla o 3.5% (€ 73.434), čo predstavovalo kladnú bilanciu vo výške € 1.179 mil.

### Priemerné mzdy na Slovensku:

Výška priemernej mzdy sa na Slovensku zvyšovala viac ako nárast zaznamenaný v oblasti dosiahnutej produktivity práce. To malo za následok stabilizáciu miery nezamestnanosti, ktorá sa pohybovala okolo 5% (v decembri 2019 činila 4.92%), následne na to, bol však zaznamenaný aj nerovnomerný dopyt po kvalifikovanej pracovnej sile, v porovnaní s ponukou nízkokvalifikovanej pracovnej sily nachádzajúcej sa v krajine. Slovenské podniky tak boli donútené hľadať riešenia aj v zahraničí.

Na konci roku 2019 minimálna zákonom stanovená mzda predstavovala na Slovensku 580,00 €, v Českej republike 575,00 € a v Poľsku 611,00 €, čo však vždy bolo viac ako v Maďarsku, kde výška minimálnej mzdy činila 487,00 €.

## **3. MAJETKOVÁ, FINANČNÁ A EKONOMICKÁ SITUÁCIA**

Za účelom zhodnotenia majetkovej, finančnej a ekonomickej situácie sa v syntetickej forme uvádzajú hodnoty, ktoré sú vykázané v účtovnej závierke:

<b>MAJETKOVÁ SITUÁCIA</b>	<b>Overované obdobie</b>	<b>Predchádzajúce obdobie</b>
<i>Aktíva</i>	2.308.651	2.055.954
<i>Vlastné imanie</i>	1.594.919	1.284.758
<i>Cudzí kapitál</i>	713.732	771.196

<b>EKONOMICKÁ SITUÁCIA</b>	<b>Overované obdobie</b>	<b>Predchádzajúce obdobie</b>
<i>HV z hosp. činností</i>	425.055	264.672
<i>HV z finančnej činností</i>	-24.303	-21.542
<i>Mimoriadne výnosy</i>	0	0
<i>Dane</i>	90.660	55.562
<i>Hospodársky výsledok za účt. obdobie</i>	310.092	187.568

**PERSONÁL / ZAMESTNANCI...**

<b>UKAZOVATEĽ</b>	<b>31.12.2019</b>	<b>31.12.2019</b>
Celkový počet zamestnancov	35	33
Mzdy a odmeny	418.533	346.555
Iné personálne náklady	180.489	147.755

**MIMORIADNE VÝNOSY A NÁKLADY**

V účtovnej závierke k 31.12.2019 nie sú vykázané žiadne mimoriadne výnosy ani náklady.

**INVESTÍCIE**

Počas účtovného obdobia boli uskutočnené nasledovne uvedené investície:

	<b>Stav k 1.1.2019</b>	<b>Nárast</b>	<b>Úbytok</b>	<b>Stav k 31.12.2019</b>
<b>OBSTARÁVACIA CENA</b>				
Software	17.120	2.780		19.900
Stavba	1.271.786	44.181		1.315.967
Pozemok	23.236			23.236
Stroje, prístroje a zariadenia	642.724	244.805	43.281	844.248
Hmotný dlhodobý majetok	40.050	314.676	288.987	65.739
<b>OPRÁVKY</b>				
Software	9.531	2.774		12.305
Stavba	520.621	64.861		585.482
Stroje, prístroje a zariadenia	509.223	58.160	43.281	524.102
<b>ZOSTATKOVÁ CENA</b>				
Software	7.590			
Stavba	23.326			
Pozemok	751.165			730.485
Hmotný dlhodobý majetok	133.501			320.146
Obstarávaný hmotný dlhodobý majetok	40.050			65.739

Preddavky na investície	0			0
-------------------------	---	--	--	---

### VLASTNÉ IMANIE SPOLOČNOSTI (hodnoty v eurách)

	ZÁKL. IMANIE	ZÁKONNÝ REZERVNÝ FOND + KAPITÁLOVÁ REZERVA	NEROZ. ZISK MINULÝCH OBDOBÍ	NEUHRADENÁ STRATA MINULÝCH ROKOV	HOSPODÁRSKY VÝSLEDOK V ÚČTOVNOM OBDOBÍ	SPOLU
<b>31.12.2018</b>	6.639	70.278	1.020.273	0	187.568	1.284.758
<b>31.12.2019</b>	6.639	70.278	1.207.910		310.092	1.594.919

### SÚVAHA

		31.12.2019	31.12.2018
	<b>AKTÍVA SPOLU r.02+r.33+r.74</b>	<b>2.308.651</b>	<b>2.055.954</b>
<b>A.</b>	<b>Dlhodobý majetok r.03+r.11+r.21</b>	<b>1.147.201</b>	<b>955.541</b>
<b>A.I.</b>	<b>Dlhodobý nehmotný majetok r. 04 až r.10</b>	<b>7.595</b>	<b>7.589</b>
2.	Software (r.013) -/r.073, r.091A/	7.595	7.589
<b>A.II.</b>	<b>Dlhodobý hmotný majetok r. 12 až r. 20</b>	<b>1.139.606</b>	<b>947.952</b>
A.II.1.	Pozemky (r.031) -092A	23.236	23.236
2.	Stavby (021) -/081,092A/	730.485	751.165
3.	Samostatné hnutelné veci a súbory hnutelných vecí (r.022) -/r.082,r.092A/	320.146	133.501
7.	Obstaranie dlhodobého hmotného investičného majetku (r.042) -r.094	65.739	40.050
<b>A.III.</b>	<b>Finančný dlhodobý majetok r. 22 až r. 32</b>		<b>0</b>
<b>B.</b>	<b>Obežný majetok r.34+r.41+r.53+r.53+r.66+r.71</b>	<b>1.159.061</b>	<b>1.098.092</b>
<b>B.I.</b>	<b>Zásoby r. 35 až r. 40</b>	<b>532.401</b>	<b>435.237</b>
B.I.1.	Materiál (r.112, r.119, r.11X) -/r.191, r.19X/	400.352	279.401
3.	Hotové výrobky (r.123) - r.194	85.169	116.123
5.	Tovar (r.132, r.133, r.13X, r.139) -/r.196, r.19X/	46.880	39.713
<b>B.II.</b>	<b>Dlhodobé pohľadávky r.042+ (r.046 až r.052)</b>	<b>7.156</b>	<b>4.327</b>
<b>B.II.1.</b>	<b>Pohľadávky z obchodného styku r.43 až r.45</b>		<b>0</b>
8.	Odložená daňová pohľadávka (r.481A)	7.156	4.327
<b>B.III.</b>	<b>Krátkodobé pohľadávky r.54 + r.58 až r.65</b>	<b>598.638</b>	<b>622.186</b>
B.III.1.	Obchodné pohľadávky r.55 + r.56 + r.57	573.114	589.515
1a	Obchodné pohľadávky voči prepojeným účtovným jednotkám (r.311A, r.312A, r.313A, r.314A, r.315A, r.31XA) - /r.391A/	287.260	331.316
1c	Iné obchodné pohľadávky (r.311A, r.312A, r.313A, r.314A, r.315A, r.31XA) - /r.391/	285.854	247.398
7.	Daňové pohľadávky a dotácie (r.341, r.342, r.343, r.345, r.346, r.347) - r.391A	25.524	33.204
9.	Iné pohľadávky (r.335A, r.33XA, r.371A, r.374A, r.375A, r.378A) - r.391A	0	-533
<b>B.IV.</b>	<b>Finančné účty (súčet r.067 až r.070)</b>	<b>0</b>	<b>0</b>
<b>B.V.</b>	<b>Bankové účty r.72 až r.73</b>	<b>20.866</b>	<b>36.342</b>
1.	Hotovosť (r.211, r.213, r.21X)	4.666	3.018
2.	Vklady na bankových účtoch (r.221, r.22XA, -/r.261/	16.200	33.324
<b>C.</b>	<b>Časové rozlíšenie r.75 až r.78</b>	<b>2.389</b>	<b>2.321</b>
2.	Krátkodobé náklady budúcich období (r.381A, r.382A)	2.389	2.321

		31.12.2019	31.12.2018
	<b>Vlastné imanie a záväzky spolu r.80+r.101+r.141</b>	<b>2.308.651</b>	<b>2.055.954</b>
<b>A.</b>	<b>Vlastné imanie r.81+r.85+r.86+r.87+r.90+r.93+r.97+r.100</b>	<b>1.594.919</b>	<b>1.284.758</b>
<b>A.I.</b>	<b>Základné imanie (r.82 až 84)</b>	<b>6.639</b>	<b>6.639</b>
A.I.1.	Základné imanie (r.411 alebo +/-r.491)	6.639	6.639
<b>A.III.</b>	<b>Iné kapitálové fondy (r.413)</b>	<b>50.000</b>	<b>50.000</b>
<b>A.IV.</b>	<b>Zákonný rezervný fond r.88+r.89</b>	<b>20.278</b>	<b>20.278</b>
1.	Zákonný rezervný fond/nedeliteľný/zo splatenia imania (r.417A, r.418, r.421A, r.422)	20.277	20.277
2.	Rezervný fond na vlastné akcie a vlastné podiely (417A, 421A)	1	1
<b>A.V.</b>	<b>Fondy zo zisku r.91+r.92</b>		<b>0</b>
<b>A.VI.</b>	<b>Revalvačný fond r.94+r.95+r.96</b>		<b>0</b>
<b>A.VII.</b>	<b>Hospodársky výsledok z minulých rokov r.98+r.99</b>	<b>1.207.273</b>	<b>1.020.273</b>
1.	Nerozdelený zisk minulých rokov (428)	1.020.273	1.020.273
<b>A.V.</b>	<b>Výsledok hosp. za účtovné obdobie po zdanení +/- r.001- (r.081+r.085+r.086+r.087+r.090+r.093+r.097+r.101+r.141)</b>	<b>310.092</b>	<b>187.568</b>
<b>B.</b>	<b>Záväzky r. 102+r.118+r.121+r.122+r.136+r.139+r.140</b>	<b>713.732</b>	<b>771.196</b>
<b>B.I.</b>	<b>Dlhodobé záväzky (r.103+r.107 až r.117)</b>	<b>307.845</b>	<b>407.426</b>
<b>B.I.1.</b>	<b>Dlhodobé záväzky z obchodného styku r.104+r.105+r.106</b>		
3.	Rôzne záväzky voči prepojeným účtovným jednotkám (r.471A, r.47XA)	300.000	400.000
5.	Rôzne dlhodobé záväzky (r.479A, r.47XA)		
9.	Záväzky zo sociálneho fondu (r.472)	1.183	949
12.	Odložená daňová povinnosť (r.481A)	6.662	6.477
<b>B.II.</b>	<b>Rizikové fondy (r.119+r.120)</b>		
<b>B.IV.</b>	<b>Krátkodobé záväzky (r.123+r.127 až r.135)</b>	<b>309.476</b>	<b>210.225</b>
1.	Obchodné záväzky (r.124 až r.126)	224.383	172.984
a	Obchodné záväzky voči prepojeným účtovným jednotkám (r.321A, r.322A, r.324A, r.325A, r.326A, r.32XA, r.475A, r.476A, r.478A, r.47XA)	67.684	55.957
c	Iné obchodné záväzky (r.321A, r.322A, r.342A, r.325A, r.326A, r.32XA, r.475A, r.476A, r.478A, r.47XA)	156.699	117.027
6.	Záväzky voči zamestnancom (r.331, r.333, r.33X, r.479A)	25.435	19.594
7.	Záväzky zo sociálneho poistenia (r.366)	17.045	14.031
8.	Daňové záväzky a dotácie (r.341, r.342, r.343, r.345, r.346, r.347, r.34X)	42.047	3.320
10.	Iné záväzky (r.372A, r.379A, r.474A, r.475A, r.479A, r.47XA)	566	296
<b>B.V.</b>	<b>Rizikové fondy r.137 + 138</b>	<b>41.906</b>	<b>25.632</b>
2.	Iné rizikové fondy (r.323A, r.32X, r.459A, r.45XA)	41.906	25.632
<b>B.VI.</b>	<b>Bankové úvery (r.221A, r.231, r.232, r.23X, r.461A, r.46XA)</b>	<b>54.505</b>	<b>127.913</b>
<b>C.</b>	<b>Časové rozlíšenie (r. 142 až r.145)</b>	<b>0</b>	<b>0</b>

### VÝKAZ ZISKOV A STRÁT

		31.12.2019	31.12.2018
*	<b>Čistý obrat – skupina 6</b>	<b>2.758.495</b>	<b>2.356.817</b>
**	<b>Výnosy z bežnej činnosti r.03 až. r.09</b>	<b>2.757.947</b>	<b>2.352.019</b>
I.	Tržby z predaja tovaru (r.604, r.607)	201.997	183.505
II.	Tržby z predaja vlastných výrobkov (r.601)	2.606.197	2.204.090
III.	Tržby z predaja služieb (r.602, r.606)	15.998	10.244
IV.	Zmena stavu vnútorných zásob (+/- účtovná skupina 61)	-74.548	-38.537
V.	Aktivácia (účtovná skupina 62)	2.778	-12.235
VI.	Tržby z predaja dlhodobého majetku r.641, r.642	3.825	336

VII.	Ostatné tržby za hospodárske obdobie (r.644, r.645, r.646, r.648, r.655, r.657)	1.700	4.616
**	<b>Náklady z bežnej činnosti</b> <b>r.11+r.12+r.13+r.14+r.15+r.20+r.21+r.24+r.25+r.26</b>	2.332.892	2.087.347
A.	Náklady na obstaranie tovaru (r.504, r.507)	135.887	119.756
B.1.	Spotreba materiálu, energie a ostatných neskladovateľných dodávok (r.501, r.502, r.503, r.505A)	1.265.660	1.163.451
D.	Služby (účtovná skupina 51)	180.054	160.488
E.	Mzdové náklady (r.16 až r.19)	599.022	494.310
1.	Mzdy (r.521, r.522)	418.533	346.555
3.	Náklady na sociálne poistenie (r.524, r.525, r.526)	146.041	118.773
4.	Sociálne náklady (r.527, r.528)	34.448	28.892
F.	Dane a poplatky (účtovná skupina 53)	9.648	9.162
G.	Odpisy a oprávky r.22 + r.23	121.943	112.723
1.	Odpisy a opravné položky k dlhodobému nehmotnému a hmotnému majetku (r.551)	121.943	112.723
H.	Zostatková hodnota predaného DHIM	3.853	0
I.	Tvorba a zúčtovanie opravných položiek k pohľadávkam (+/-547)	-2.571	1.425
J.	Ostatné náklady z hospodárskej činnosti (r.543, r.544, r.545, r.546, r.548, r.549, r.555, r.557)	19.396	26.032
***	<b>Hospodársky výsledok z bežnej činnosti (+/-) (r.02-r.10)</b>	425.055	264.672
*	<b>Pridaná hodnota r. (03+04+05+06+07) - r.(11+12+13+14)</b>	<b>1.170.821</b>	<b>903.372</b>
*	<b>Výnosy z finančnej činnosti r.30+r.31+r.35+r.39+r.42+r.43+r.44</b>	<b>548</b>	<b>4.797</b>
XI.	<b>Kladné úroky r.40+r.41</b>	<b>18</b>	<b>73</b>
2.	Iné kladné úroky (r.662A)	530	4.724
XII.	Výnosy z kurzových rozdielov (r.663)		
XIV.	Ostatné finančné výnosy (668)		
**	<b>Náklady z finančnej činnosti r.46+r.47+r.48+r.49+r.52+r.53+r.54</b>	24.851	26.339
N.	<b>Pasívne úroky r.50+r.51</b>	12.664	17.336
2.	Iné pasívne výnosy (r.562A)	12.664	17.336
O.	<b>Kurzové straty (r.563)</b>	9.446	7.451
Q.	<b>Iné finančné náklady (r.568, r.569)</b>	2.751	1.552
***	<b>Hospodársky výsledok z finančnej činnosti (+/-) (r.29 - r.45)</b>	<b>-24.303</b>	<b>-21.542</b>
****	<b>Hospodársky výsledok z bežnej činnosti pred zdanením r.27+r.55</b>	<b>400.752</b>	<b>243.130</b>
R.	<b>Daň z príjmu z bežnej činnosti r.58+r.59</b>	90.660	55.562
1	Splatná daň z príjmu z bežnej činnosti (r.591, r.595)	93.302	54.644
2	Odložená daň z príjmu z bežnej činnosti (+/- r.592)	-2.642	918
****	<b>Výsledok hospodárenia za účtovné obdobie po zdanení (+/-) [r.56+r.57-r.60]</b>	<b>310.092</b>	<b>187.568</b>

#### 4. VÝSKUMNÁ A ROZVOJOVÁ ČINNOSŤ

Počas predmetného obdobia nebola zahájená žiadna činnosť v oblasti výskumu a rozvoja.

#### 5. POČET A NOMINÁLNA HODNOTA VLASTNÝCH AKCIÍ A/ALEBO AKCIÍ MATERSKÝCH SPOLOČNOSTÍ VO VLASTNÍCTVE SPOLOČNOSTI

Spoločnosť nevlastní vlastné podiely, ani akcie alebo podiely materských spoločností.

## **6. VÝZNAMNÉ SKUTOČNOSTI, KU KTORÝM DOŠLO PO UZAVRETÍ ÚČTOVNÉHO OBDOBIA**

Po uzavretí účtovného obdobia neboli zistené žiadne významné skutočnosti, ktoré by mohli zmeniť majetkovú a finančnú situáciu vyplývajúcu z účtovnej závierky predloženej na schválenie valného zhromaždenia.

## **7. DOPAD NA ŽIVOTNÉ PROSTREDIE**

Spoločnosť dodržiavala všetky zákonné parametre, týkajúce sa vypúšťania škodlivých látok do ovzdušia. Počas účtovného obdobia boli všetky parametre neustále monitorované a bolo vykonaných viacero kontrol.

## **8. EXISTENCIA ORGANIZAČNEJ ZLOŽKY V ZAHRANIČÍ**

Spoločnosť nemá v zahraničí žiadnu organizačnú zložku.

## **9. PREDPOKLADANÝ VÝVOJ RIADENIA**

Rok 2020 by mal odrážať trend z predchádzajúceho roka. Budeme naďalej investovať do zdvojnásobenia niektorých výrobných liniek.

Stirilab bude pokračovať v optimalizácii výrobných zariadení a konsolidácii kvality výrobkov. Nehnuteľnosť potrebuje údržbu a napraviť niektoré nedostatky, ktoré sú charakteristické pre priemyselnú oblasť, v ktorej sa nachádza. V roku 2020 budeme pokračovať v mimoriadnych údržbárskych prácach zameraných na lepšie využívanie budovy.

V roku 2020 budeme čeliť neistému obdobiu pre zdravie a ekonomiku Slovenska. Práve teraz čelíme epidémii COVID-19, ktorá nás núti pracovať s inou citlivosťou a zabezpečiť stabilné a bezpečné prostredie pre pracovníkov.


Pokiaľ ide o vplyv na výkonnosť firmy Stirilab v roku 2020, môžeme povedať, že máme väčší impulz v raste. Stirilab vyrába niektoré produkty používané v súpravách na výskum vírusov. Požiadavky rastú dôležitým spôsobom, a to bude smer, ktorý sa bude uberať v súvislosti s investíciami v roku 2020.

## 10.ROZDELENIE HOSPODÁRSKEHO VÝSLEDKU

S výzvou na schválenie práve predloženej účtovnej závierky Vám navrhujem zaúčtovať zisk vo výške **310.092,35 Euro** na účet Nerozdelený zisk minulých rokov.

Bratislava, 30/03/2020

**KONATEE**  
**Martino Marcolin**

A handwritten signature in black ink, appearing to read 'Martino Marcolin', is written over a horizontal dotted line. The signature is fluid and cursive.