

BAMU, s.r.o.
Strojárska 19, 976 46 Banská Bystrica
Zapísaná v Obchodnom registri Okresného súdu Banská Bystrica, oddiel:
Sro, vložka č. 12881/S
IČO : 36759694, DRČ: SK2022354840

Výročná správa k účtovnej závierke k 31. decembru 2018

1. Základné informácie o spoločnosti

Obchodné meno: **BAMU s.r.o**
Sídlo: Strojárska 19, 976 46 Banská Bystrica

Právna forma: spoločnosť s ručením obmedzeným

Predmet činnosti: kovoobrábanie;
zámočníctvo;
zváračské práce;
pomocné stavebné práce
kúpa tovaru na účely jeho predaja iným prevádzkovateľom
živností (veľkoobchod) v rozsahu voľných živností;
kúpa tovaru na účely jeho predaja konečnému spotrebiteľovi
(maloobchod) v rozsahu voľných živností;

Základné imanie: **45.000 EUR**

Spoločnosť s ručením obmedzeným bola založená spoločenskou zmluvou zo dňa 11.7.2003 v zmysle §§ 105 -153 zákona č. 513/1991 Zb. Obchodného zákonníka.

Spoločníkmi spoločnosti sú:

Pán Giuseppe Ballotta – spoločník s 33,33% podielom na základnom imaní

Pán Peter Murgas – spoločník s 33,33% podielom na základnom imaní

TECNOCARP S.R.L – spoločník s 33,33% podielom na základnom imaní

KONATEL

Ballotta Giuseppe / Peter Murgaš / TECNOCARP S.R.L

2. ÚČTOVNÁ ZÁVIERKA 2018

Vážení spoločníci,

účetná závierka, ktorú Vám predkladám na schválenie pozostávajúca zo súvahy, výkazu ziskov a strát a z poznámok, bola vyhotovená v súlade s príslušnými ustanoveniami Zákona o účtovníctve č. 431/2002 Z.z. v znení neskorších predpisov. Účetná závierka bola overená podľa platného zákona.

CHOD A VÝVOJ RIADENIA

Spoločnosť uzavrela účtovné obdobie k 31.12.2018 s účtovným ziskom vo výške **312.773,47 €**.

1.1 Celkový chod spoločnosti

Hospodársky rok 2018 bol charakterizovaný investíciami v Pláne rozvoja schválenom spoločníkmi, a ktorého návratnosť sa očakáva od účtovného obdobia 2019. Interná podniková reorganizácia, ktorá sa uskutočnila v roku 2018, viedla k očakávaným výsledkom.

1.2. Vývoj dopytu a trendov na trhoch, na ktorých spoločnosť pôsobí

Sektorová diverzifikácia a získaná certifikácia ISO umožňujú spoločnosti BAMU konkurovať v rôznych sektoroch ako letecká a železničná doprava. Naše predpovede na hospodársky rok 2018 boli dosiahnuté a prekované.

1.3. Prognóza na hospodársky rok 2019

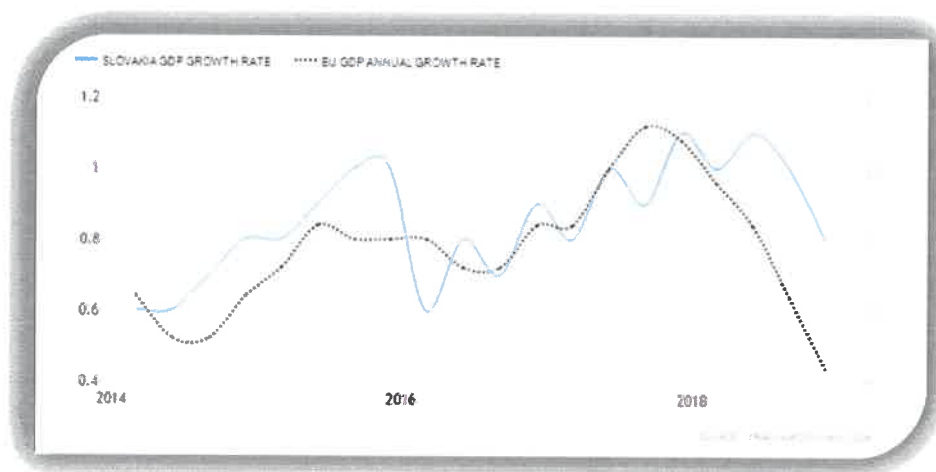
Investičný plán dokončený začiatkom roku 2019 nám umožní dosiahnuť ciele stanovené v Pláne rozvoja.

3. MAKROEKONOMICKÝ RÁMEC: SLOVENSKO

Úvod:

Slovenská centrálna banka zmenila svoj pôvodný odhad rastu HDP krajiny na rok 2019 z 4,2% na 3,5%. Uvedené prehodnotenie je spôsobené spomalením nielen svetovej ekonomiky, ale aj ekonomiky eurozóny. Práve eurozóna zažíva obdobie silných tlakov, ktoré súvisia s už takmer definitívnym scenárom, že Spojené kráľovstvo vystúpi z Európskej únie bez dohody. Slovensko, vzhľadom na extrémnu otvorenosť svojej ekonomiky veľmi citlivo vníma udalosti, ktoré sa odohrávajú v ostatných krajinách a konkrétne v Nemecku, ktorého národný priemysel (pozri Volkswagen) je veľmi dôležitým segmentom slovenského hospodárstva. Nemecko, ktoré sa v

súčasnosti potýka s poklesom priemyselnej výroby, so znížením vývozu a so zavedením prísnejších emisných limitov pre automobily už nie je ťahúňom rastu eurozóny. Slovensko je preto veľmi citlivé na negatívny vývoj v automobilovom odvetví, ako je napríklad prípadné zavedenie dovozného cla na európske automobily a ich komponenty zo strany USA. V každom prípade, napriek tomuto zmierneniu rastu, slovenská ekonomika sa naďalej vyvíja konzistentným spôsobom, síce pomalším tempom, ale stále nad priemer eurozóny (Obrázok 1).



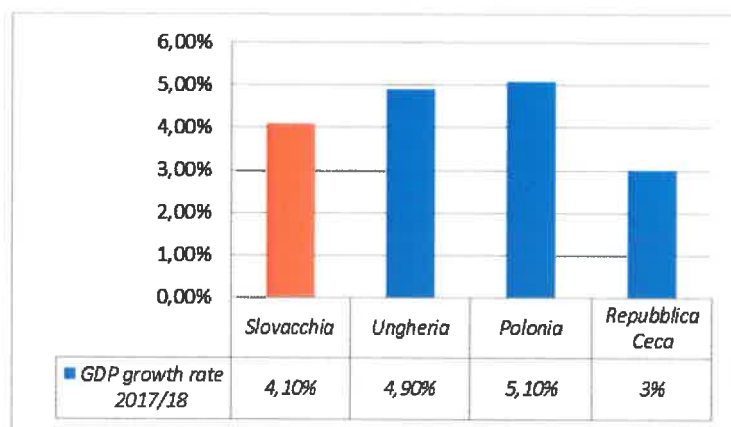
Obrázok 1

Reálna ekonomika:

V roku 2018 *HDP* krajiny zaznamenal oproti predchádzajúcemu roku nárast o 4,1%, pričom dosiahol hodnotu 90.202 miliónov euro. V absolútnej hodnote zvýšenie dosiahlo 5.351 miliónov euro.

HDP na obyvateľa dosiahlo v roku 2018 hodnotu 16.600 euro, o 1000 euro vyššiu oproti predchádzajúcemu roku. Na pochopenie pozitívneho vývoja tohto ukazovateľa je potrebné sa vrátiť o niekoľko rokov dozadu a pripomenúť si, že v roku 2008 *HDP* na obyvateľa dosahovalo 12.200 euro.

Zaujímavé je aj porovnanie medzi *mierami rastu HDP krajín Vyšehradskej skupiny* medzi rokmi 2017 a 2018: na rozdiel od predchádzajúcich dvoch rokov, kedy Slovensko zaznamenalo najnižší nárast tohto ukazovateľa spomedzi ostatných krajín, s mierou rastu 4.10% sa Slovensku podarilo predbehnúť Českú republiku, ktorá sa s mierou 3% umiestnila na poslednom mieste (Obrázok 2).



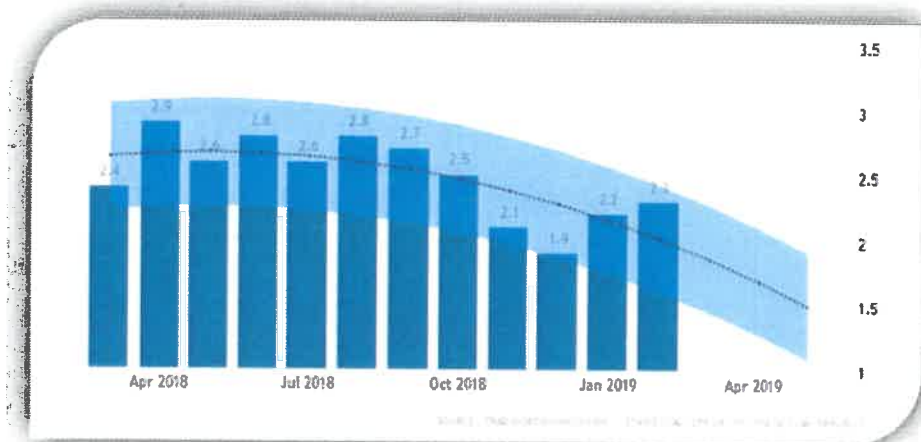
Obrázok 2

Oproti predchádzajúcemu štvrťroku vzrástli *verejné výdavky* v poslednom štvrťroku 2018 z 3.67 miliárd euro na 4.45 miliárd euro. V dlhodobom meradle sa očakáva, že v roku 2020 sa budú pohybovať okolo hodnoty 4,10 miliárd euro.

V poslednom štvrťroku 2018 *súkromná spotreba* dosahuje hodnotu 10.98 miliárd euro a naďalej zostáva jedným z hlavných motorov hospodárskeho rozvoja. Predpokladá sa, že na konci roka 2019 by súkromná spotreba mohla dosiahnuť hranicu 11.33 miliárd euro.

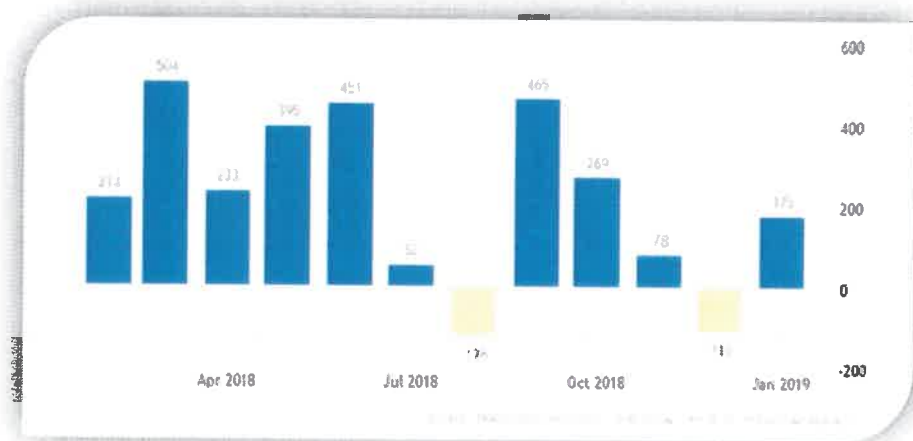
Verejný dlh poklesol z 50.9% HDP v roku 2018 na 49% HDP v prvom štvrťroku 2019. Zostupný trend bude pokračovať až do hodnoty 44.7% HDP v roku 2020.

Miera inflácie dosiahla úroveň 2.3% vo februári 2019 oproti 1.9% v poslednom štvrťroku 2018 (mierne nad hranicu trhových očakávaní, ktoré predstavovali 2.2%). Je to najvyššia hodnota za posledné štyri mesiace a je spôsobená najmä rastom cien potravín a nealkoholických nápojov, hotelových a reštauračných služieb a služieb zdravotnej starostlivosti. V každom prípade, v priebehu dvanástich mesiacov by podľa odhadov analytikov miera inflácie mala dosiahnuť úroveň 2.1% a v dlhodobom časovom horizonte by sa v roku 2020 mala pohybovať okolo hodnoty 2% (Obrázok 3), čo umožní ďalší nárast reálnych miezd.



Obrázok 3

V januári 2019 *obchodná bilancia* zaznamenáva nadbytok o 175 miliónov euro, čo je zaujímavá hodnota v porovnaní s 35 miliónmi dosiahnutými v rovnakom mesiaci predchádzajúceho roka (Obrázok 4). *Vývoz* narástol o 13,4% a dosiahol 6753 miliónov euro, vďaka významnému nárastu predaja jednak do krajín mimo Európskej únie (55.7% s hodnotou 1046 miliónov euro) a jednak do krajín Európskej únie (8% s hodnotou 5707 miliónov euro). *Dovoz* dosiahnutím 6578 miliónov euro narástol o 11,7% a tento o čosi miernejší nárast bol spôsobený zvýšením nákupov v rámci krajín Európskej únie o 23.3%, ale súčasným poklesom objednávok vydaných krajinami mimo Európskej únie o 8.4%.

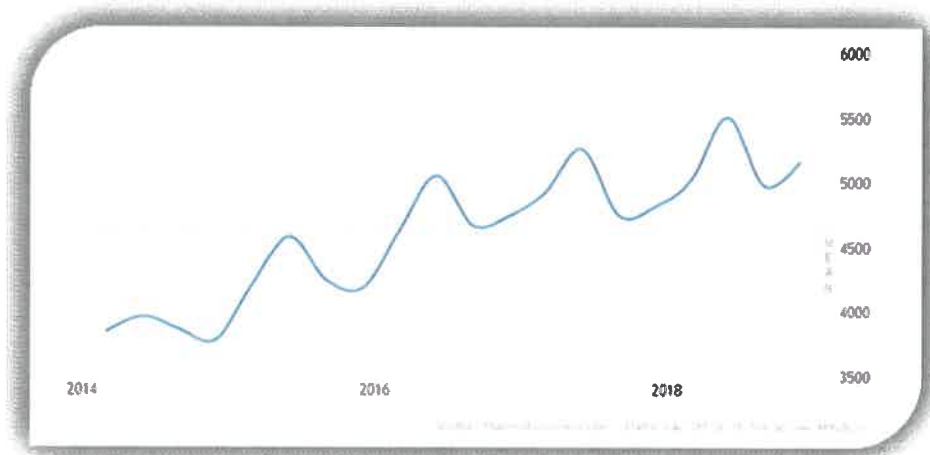


Obrázok 4

Ku koncu roka 2018 *ceny dovozov* narástli na 99.30 indexových bodov, nad priemernú hodnotu 108.81 indexových bodov. Naopak, *ceny vývozov* poklesli na 99.30 indexových bodov oproti priemeru 108.73 indexových bodov dosiahnutých v rokoch 1993 až 2018.

Výrobné odvetvie:

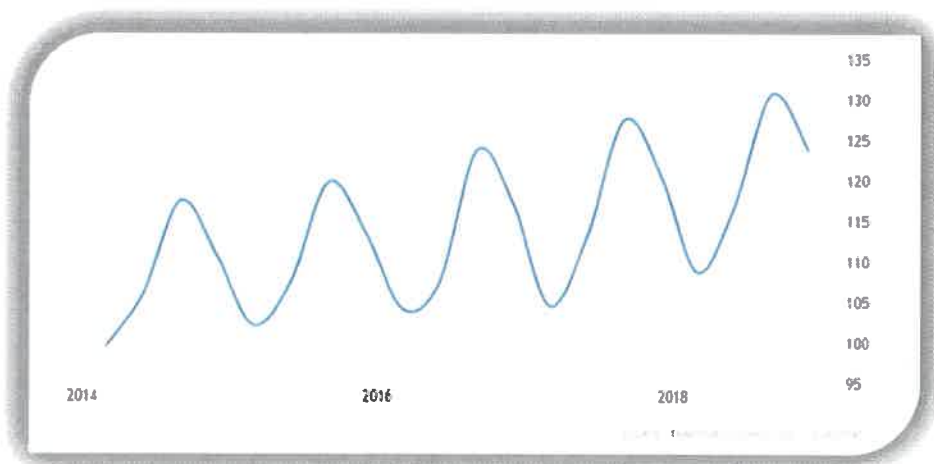
Ku koncu prvého štvrťroka 2019 *HDP výrobného sektora* dosiahol 5156 miliónov euro oproti 4970 miliónom euro zaznamenaným v predchádzajúcom období. Na začiatku roka bola zaznamenaná maximálna historická hodnota 5501 miliónov euro. Pokiaľ ide o vyhliadky, očakáva sa, že do roka 2020 bude dosiahnutá hodnota okolo 5553 miliónov euro (Obrázok



5).

Obrázok 5

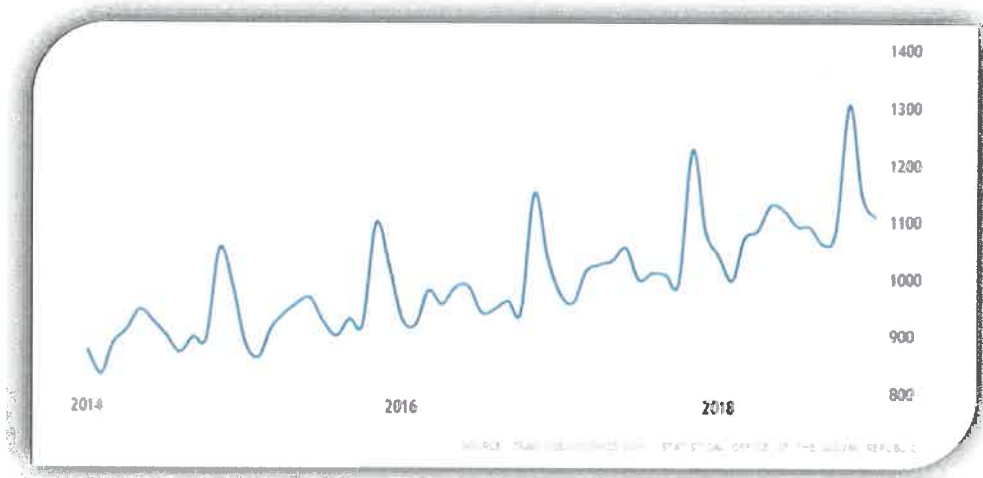
Vo štvrtom štvrťroku 2018 *produktivita* poklesla oproti predchádzajúcemu obdobiu zo 130.70 indexových bodov na 123.70 indexových bodov (Obrázok 6). Priemerná hodnota tohto ukazovateľa sa pohybuje okolo 90.93 indexových bodov a dosiahla maximálnu historickú hodnotu práve ku koncu roka 2018, čo poukazuje na pozitívny vývoj slovenského hospodárskeho odvetvia.



Obrázok 6

V prvom štvrťroku 2019 *mzdy a platy* vo výrobnom odvetví zaznamenali oproti poslednému štvrťroku 2018 pokles o 3.2% (1108 €/mesiac oproti 1144 €/mesiac v decembri 2018). Hlavný

trend zostáva však pozitívny a malo by sa v ňom pokračovať aj v budúcich rokoch (Obrázok 7)

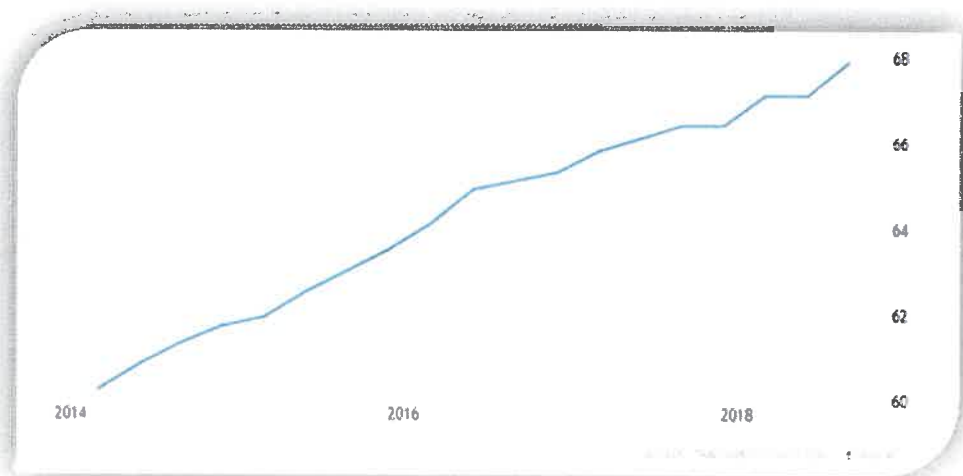


Obrázok 7

Pracovný trh:

K udržaniu situácie na pracovnom trhu prispieva rastúci počet pracovníkov pochádzajúcich zo zahraničia, pokles počtu Slovákov pracujúcich v zahraničí a zvýšenie počtu ľudí zapojených na trhu práce. Tento vývoj je silne podporený priaznivým trendom v oblasti zhodnocovania miezd.

Miera nezamestnanosti pokračuje vo svojom pozitívnom vývoji, pričom v treťom štvrtroku 2018 dosahuje maximálnu historickú hodnotu 67.9% oproti 67.1% z predchádzajúceho obdobia (Obrázok 8). V každom prípade sa zaznamenáva mierny pokles jeho nárastu, keďže napriek trvalému rastu počtu pracovných pozícií, na trhu chýbajú kvalifikovaní

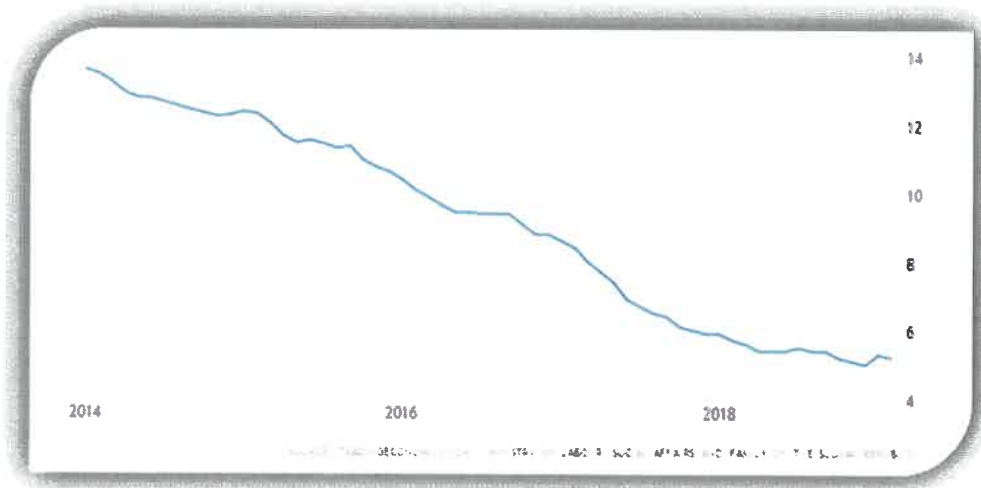


pracovníci.

Obrázok 8

Miera nezamestnanosti, ktorá ku koncu roka 2014 dosiahla úroveň 12.3% sa znížila a ku koncu roka 2017 sa zastavila na úrovni 5.9% a na konci roka 2018 na úrovni 5.04% (Obrázok 9). Podľa

odhadov Ministerstva práce SR sa predpokladá, že miera nezamestnanosti sa v roku 2019 zníži na úroveň 4.9% a v roku 2020 na úroveň 4.5%.



Obrázok 9

Investície:

Investície smerovali hlavne do priemyselného odvetvia a za ich nárastom stoja prostriedky EÚ, narastajúci počet projektov financovaných verejno-súkromnými partnerstvami a výstavba nového výrobného závodu spoločnosti Jaguar Land Rover v Nitre. V každom prípade, aktuálne neefektívne využívanie prostriedkov EÚ bráni ešte výraznejšiemu rastu. V priebehu roka 2019 sa očakáva mierne spomalenie ich rastu vzhľadom k tomu, že sa nepredpokladá zvýšenie výrobnéj kapacity v hlavnom odvetví automotive.

Bankové odvetvie:

Slovenské bankové odvetvie je vo všeobecnosti dobre kapitalizované, vyznačuje sa silnou likviditou a od roku 2014 zníženým podielom nesplácaných úverov. Uvedené má za následok zníženie rizika negatívneho šoku spôsobeného aktuálnym zvýšeným rastom domácich úverov, ktorý sa od roku 2015 vyvíja rýchlejšie ako nominálny HDP.

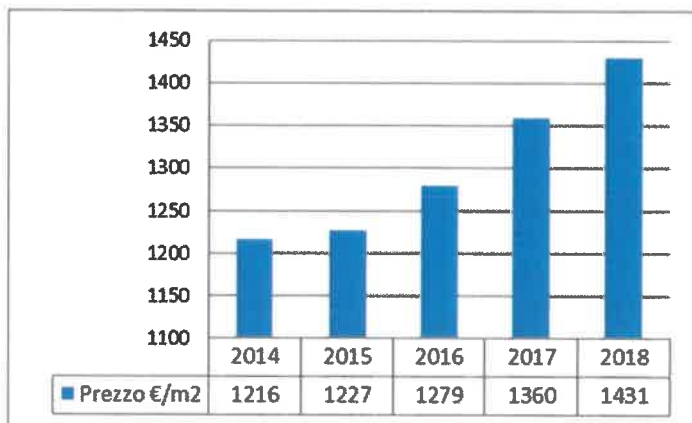
Finančné trhy:

Pokiaľ ide o bondové trhy, v roku 2018 sa úrokové rozpätie desaťročných štátnych dlhopisov oproti nemeckým dlhopisom viac-menej stabilizovalo na hodnote približne 60 bázických bodov. Odhady predpokladajú, že jeho hodnota zostane na približnej úrovni počas celého roka 2019.

Realitné odvetvie:

Priemerná cena nehnuteľností na Slovensku dosiahla maximálnu hodnotu za posledných desať rokov. Priemerná cena nehnuteľností dosiahla 1431 euro na meter štvorcový v roku 2018 (Obrázok 10), to znamená o 5,2% viac ako v predchádzajúcom roku. Podľa Národnej Banky

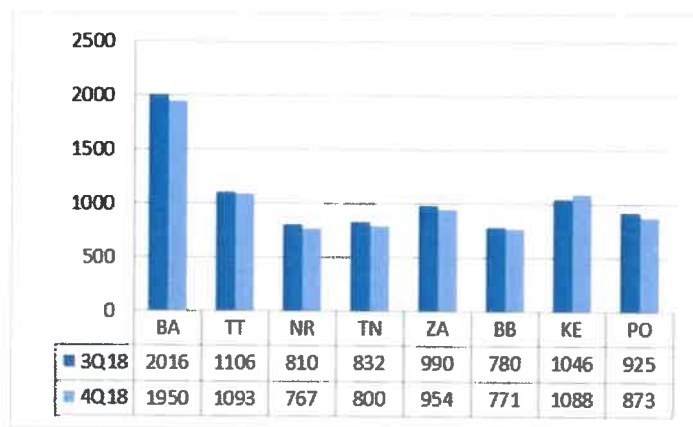
Slovenska, vysoký dopyt po nehnuteľnostiach, ktorému nezodpovedá primeraná ponuka (hlavne bytov) bude aj v roku 2019 tlačíť na ceny. V každom prípade, aktuálna úroveň cien je ešte o 5.5% nižšia oproti roku 2008, kedy realitná bublina dosiahla svoj vrchol. V roku 2018 bol v Európe rekordný nárast zaznamenaný v susednej Českej republike, kde ceny nehnuteľností stúpili o 16%.



Obrázok 10

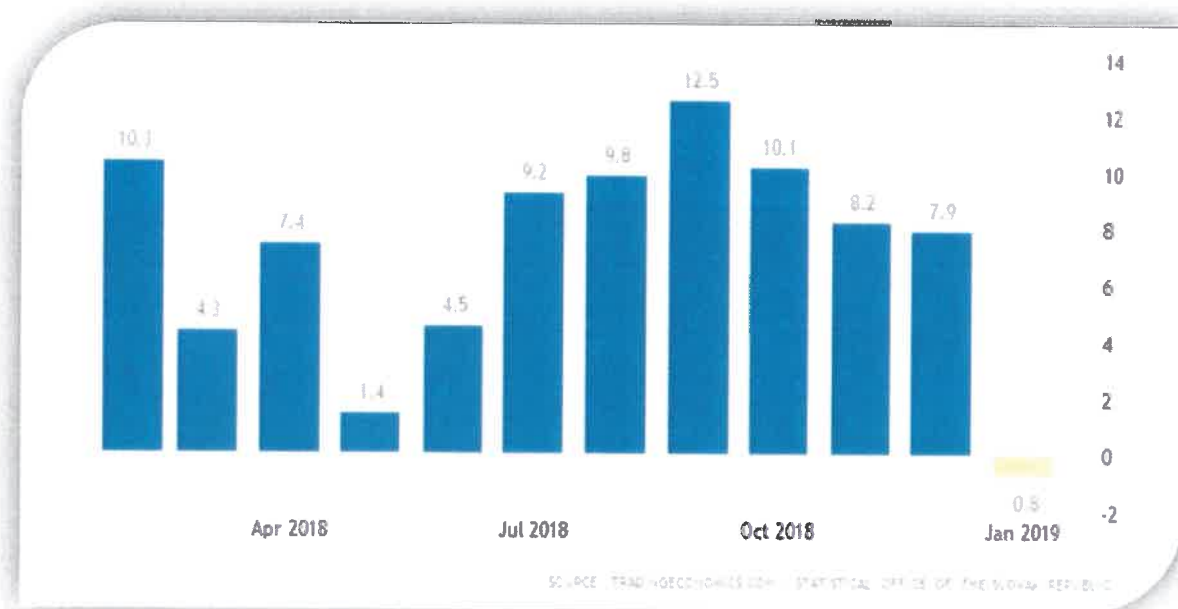
Nárast cien bol spôsobený hlavne zvýšením priemernej hodnoty bytov, ktorá v porovnaní s predchádzajúcim štvrťrokom v poslednom štvrťroku 2018 narástla o 3,4%, na hodnotu 1.787 euro/m². Priemerná cena nehnuteľností medzi októbrom a decembrom zatiaľ zaznamenala pokles o 0,2%. Podľa Národnej Banky Slovenska priemerná cena nehnuteľností v roku 2018 celkovo vzrástla o 5,2%, čím došlo oproti predchádzajúcemu roku k spomaleniu o 6,3%.

Najvýraznejšie zdraženie *na regionálnej úrovni* sa registruje v Bratislavskom kraji a to o 66 euro za meter, kde je život tradične drahší a kde je oproti zvyšku krajiny vyššia životná úroveň. V Banskobystrickom kraji nárast dosiahol 6 euro za meter štvorcový, zatiaľ čo cena nehnuteľností v Košickom kraji zaznamenala pokles o 42 euro. Najvyšší medziročný nárast cien nehnuteľností bol zaznamenaný v Nitrianskom regióne a to o viac ako 23% a v Bratislavskom regióne o niečo menej ako 6%.



Obrázok 11

V januári 2019 sektor nehnuteľností klesol na zápornú hodnotu 0,8% (Obrázok 12), čo je veľký skok vzhľadom na to, že v poslednom štvrtroku 2018 sa pohyboval medzi 7.9% a 10.1 %. Ide o prvé zníženie tohto ukazovateľa od júna 2017. Pokles sa týkal jednak výstavby budov (-0.2% oproti 10.7% z decembra) a jednak pracovnej činnosti stavebných inžinierov (-4.5% oproti 0.1% z decembra).



Obrázok 12

Miera vlastníctva nehnuteľností zostáva veľmi vysoká a pohybuje sa okolo 90% a je výrazne vyššia ako minimálna hodnota 82,10%, ktorá bola zaznamenaná v roku 2005.

ZAMESTNANCI

UKAZOVATEĽ	K 31.12.2017	K 31.12.2018
<i>Celkový počet zamestnancov</i>	24	25
<i>Mzdy a výplaty v eurách</i>	467.787	615.351
<i>Ostatné personálne náklady v eurách.</i>	3.060	22.437

MAJETKOVÁ, FINANČNÁ A HOSPODÁRSKA SITUÁCIA

Za účelom zhodnotenia majetkovej, finančnej a hospodárskej situácie sa v syntetickej forme uvádzajú hodnoty vykázané v účtovnej uzávierke k 31.12.2018

SÚVAHA

		31.12.2018	31.12.2017
	AKTÍVA SPOLU r.002+r.033+r.074	5.380.923	3.807.769
A.	Dlhodobý majetok r.003+r.011+r.021	3.144.982	2.033.343
A.I.	Dlhodobý nehmotný majetok r. 004 až r.010	17.177	17.312
2.	Softvér (013) -/073,091A/	17.177	17.312
A.II.	Dlhodobý hmotný majetok r. 012 až r. 020	3.127.805	2.016.031
A.II.1.	Pozemky (031)-092A	76.662	76.662
2.	Stavby (021) -/081,092A/	1.596.345	938.962
3.	Samostatné hnutelné veci a súbory hnutelných vecí (022) -/082,092A/	1.014.588	621.339
7.	Obstarávaný dlhodobý hmotný majetok (042) - 094	383.187	379.068
8.	Preddávky na nákup dlhodobého hmotného majetku (052) -095A	57.023	0
A.III.	Finančný dlhodobý majetok r. 022 až r. 032	0	0
B.	Obežný majetok r.034+r.041+r.053+r.053+r.066+r.071	2.226.150	1.770.529
B.I.	Zásoby r. 035 až r. 040	1.308.774	971.979
B.I.1.	Materiál (112,119,11X) -/191,19X/	313.293	306.833
2.	Spracovávané výrobky a polotovary (121,122,12x) -/192,193,19X/	995.481	665.146
3.	Hotové výrobky (123) -194	0	0
B.II.	Dlhodobé pohľadávky r.042+ (r.046 až r.052)	379.959	337.686
B.II.1	Pohľadávky z obchodného vzťahu r.43 až r.45	0	0
5.	Pohľadávky voči spoločníkom a konzorciu (354A,355A,358A,35XA) - 391A	379.959	337.686
B.III.	Krátkodobé pohľadávky r.054+(r.058 až r.065)	354.493	404.862
B.III.1.	Obchodné pohľadávky 55+56+57	239.900	263.499
1c	Iné obchodné pohľadávky (r.311A, r.312A, r.313A, r.314A, r.315A, r.31XA) - /r.391/	239.900	263.499
2.	Čistá hodnota provízie (316A)	0	0
7.	Daňové pohľadávky a dotácie (341,342,343,345,346,347)-391A	111.405	141.363
9.	Iné pohľadávky (335A, 33XA, 371A, 374A, 375A, 378A) -391A	3.188	0
B.IV.	Peňažné prostriedky (r.067 až r.070)	0	0
B.V.	Bankové účty r.072 + r.073	182.924	56.002

1.	Hotovosť (211,213,21X)	3.154	38
2.	Vklady v banke (221,22XA,-/261/	179.770	55.964
C.	Časové rozlíšenie r.075 až r.078	9.791	3.897
C.1.	Dlhodobé náklady budúcich období (381A,382A)	0	0
2.	Krátkodobé náklady budúcich období (381A,382A)	9.146	3.252
3.	Dlhodobé príjmy budúcich období(385A)	0	0
4.	Krátkodobé príjmy budúcich období (385A)	645	645

		31.12.2018	31.12.2017
	Vlastné imanie a záväzky spolu r.080+r.101+r.141	5.380.923	3.711.369
A.	Vlastné imanie r.081+r.085+r.086+r.087+r.090+r.093+r.097+r.100	1.419.896	452.123
A.I.	Základné imanie (r.082 až 084)	45.000	25.000
A.I.1.	Základné imanie (r.411 alebo +/-r.491)	45.000	25.000
A.II	Emisné ážio (412)	0	0
A.III	Ostatné kapitálové fondy (413)	635.000	0
A IV	Zákonný rezervný fond r.088+r.089	14.651	14.651
2.	Rezervný fond na vlastné akcie a vlastné podiely (417A, 421A)	14.651	14.651
A.V.	Fondy zo zisku r.091+r.092	0	0
A.VI.	Revalvačný fond r.094+r.095+r.096	0	0
A.VII.	Hospodársky výsledok z minulých rokov r.098+r.099	412.472	469.435
1	Nerozdelený zisk minulých rokov (428)	412.472	469.435
A.VIII.	Výsledok hosp. za účtovné obdobie po zdanení +/- r.001- (r.081+r.085+r.086+r.087+r.090+r.093+r.097+r.101+r.141)	312.773	-56.963
B.	Záväzky r. 102+r.118+r.121+r.122+r.136+r.139+r.140	3.901.944	3.259.246
B.I.	Dlhodobé záväzky (r.103+r.107 až r.117)	285.766	2.129
B.I.1.	Dlhodobé záväzky z obchodného styku r.104+r.105+r.106	0	0
9.	Záväzky zo sociálneho fondu (472)	3.851	2.129
10.	Rôzne dlhodobé záväzky (336A, 372A, 474A, 47XA)	280.602	0
12.	Dlhodobé záväzky z derivátových operácií (373A, 377A)	1.313	0
B.II.	Rezervy (r.119+r.120)	0	0
B.III.	Ostatné dlhodobé rezervy (459A, 45XA)	728.415	1.186.341
B IV	Krátkodobé záväzky (r.123+r.127 až r.135)	2.516.077	1.706.461
1	Obchodné záväzky (r. 124 až r. 126)	2.183.088	1.561.635
a	Obchodné záväzky voči prepojeným účtovným jednotkám (321A, 322A, 324A, 325A, 326A, 32XA,475A, 476A, 478A, 47XA)	60.790	0
c	Iné obchodné záväzky (r.321,r.322,,r.325,r.326 r.32XA,r.475A,r.476A,r.478A,r.47XA)	2.122.298	1.561.635
5.	Záväzky voči spoločníkom a združeniu (364,365,366,367,368,398A,478A,479A)	100.904	0
6.	Záväzky voči zamestnancom (r.331, r.333, r.33X, r.479A)	59.407	57.382
7.	Záväzky zo sociálneho poistenia (r.366)	16.600	13.031
8.	Daňové záväzky a dotácie (341,342,343,345,346,347,34X)	62.687	3.542
9.	Záväzky z derivovaných operácií (373A, 377A)	0	0
10.	Iné záväzky (r.372A, r.379A, r.474A, r.475A, r.479A, r.47XA)	93.391	70.871
B.V.	Rezervy r. 137 + 138	32.900	23.340
1	Zákonné rezervné fondy (323A, 451A)	32.900	23.340
2	Iné rezervné fondy (r.323A, r.32X, r.459A, r.45XA)	0	0
B.VI.	Bežné bankové úvery (221A, 231, 232, 23X, 461A, 46XA)	338.786	340.975
B.VII.	Krátkodobé bankové úvery /241, 249, 24X, 473A, /-/255A)	0	0
C.	Časové rozlíšenie súčet (r. 142 až r. 145)	59.083	96.400
4	Krátkodobé výnosy budúcich období (384A)	59.083	96.400

VÝKAZ ZISKOV A STRÁT

		31.12.2018	31.12.2017
*	Čistý obrat – skupina 6	6.656.715	4.531.091
**	Výnosy z bežnej činnosti r.03 až. r.09	8.247.081	7.361.102
I.	Tržby z predaja tovaru (604,607)	329.574	7.022
II.	Tržby z predaja vlastných výrobkov (601)	0	3.979.642
III.	Tržby z predaja služieb (r.602, r.606)	6.327.141	544.427
IV.	Zmeny stavu vnútroorganizačných zásob (+/- účtovná skupina 61)	330.335	665.146
VI.	Tržby z predaja dlhodobého majetku a materiálu (641, 642)	27.253	
VII.	Ostatné tržby za hospodárske obdobie (r.644, r.645, r.646, r.648, r.655, r.657)	12.766	16.776
**	Náklady z bežnej činnosti r.11+r.12+r.13+r.14+r.15+r.20+r.21+r.24+r.25+r.26	7.793.084	7.354.193
A	Náklady vynaložené na obstaranie predaného tovaru (504, 507)	294.921	6.558
B.1.	Spotreba materiálu, energie a ostatných neskladovateľných dodávok (r.501, r.502, r.503, r.505A)	3.050.587	2.371.237
D.	Služby (účtovná skupina 51)	2.259.095	2.088.017
E.	Mzdové náklady (r.16 až r.19)	637.788	470.847
1	Mzdy (r.521, r.522)	464.094	354.867
3	Náklady na sociálne poistenie (r.524, r.525, r.526)	151.257	112.920
4	Sociálne náklady (r.527, r.528)	22.437	3.060
F.	Dane a poplatky (účtovná skupina 53)	13.777	10.156
G.	Odpisy a oprávky r.22 + r.23	356.687	269.440
1	Odpisy a opravné položky k dlhodobému nehmotnému a hmotnému majetku (r.551)	356.687	269.440
H.	Zostatková hodnota predaného dlhodobého hmotného majetku a predaného materiálu (r.541, r.542)	0	7.997
I	Tvorba a zúčtovanie opravných položiek k pohľadávkam (+/-547)	22.052	12.736
J.	Ostatné náklady z hospodárskej činnosti (r.543, r.544, r.545, r.546, r.547, r.548, r.549, r.555, r.557)	1.158.177	2.117.205
***	Hospodársky výsledok z bežnej činnosti (+/-) (r.02-r.10)	453.997	6.909
*	Pridaná hodnota r. (03+04+05+06+07) - r.(11+12+13+14)	1.382.447	730.425
*	Výnosy z finančnej činnosti r.30+r.31+r.35+r.39+r.42+r.43+r.44	8.916	5.404
IX.	Výnosy z dlhodobého finančného majetku r.32+r.33+r.34	0	0
XI	Kladné úroky r.40+r.41	8.916	5.404
XI. 1	Kladné úroky voči pridruženým jednotkám (662A)	8.916	5.404
2	Iné kladné úroky (r.662A)	0	0
**	Náklady z finančnej činnosti r.46+r.47+r.48+r.49+r.52+r.53+r.54	70.564	66.396
N	Záporné úroky r.50+r.51	57.243	43.315
1	Nákladové úroky pre prepojené účtovné jednotky (562A)	904	0
2	Iné pasívne výnosy (r.562A)	56.339	43.315
Q	Iné finančné náklady (r.568, r.569)	13.321	23.081
***	Hospodársky výsledok z finančnej činnosti (+/-) (r.29-r.45)	-61.648	-60.992
****	Hospodársky výsledok z bežnej činnosti pred zdanením r.27+r.55	392.349	-54.083
R	Daň z príjmu z bežnej činnosti r.58+r.59	79.576	2.880
1	Splatná daň z príjmu z bežnej činnosti (r.591, r.595)	78.263	2.880
2.	Odložená daň (592)	1.313	0
****	Výsledok hospodárenia za účtovné obdobie po zdanení (+/-) [r.56+r.57-r.60	312.773	-56.963

MAJETOK

	Stav k 01.01.2018	Nárast	Úbytok	Stav k 31.12.2018
OBSTARÁVACIA CENA				
Zriaďovacie náklady	0			0
Software	28.469	3.600		32.069
Stavby	1.222.851	723.824		1.946.675
Stroje a zariadenia	1.441.883	651.600		2.093.443
Obstarávaný majetok	379.068	4.119		383.187
Preddavky		57.023		57.023
OPRÁVKY				
Zriaďovacie náklady	0			0
Software	11.157	3.735		14.892
Stavby	283.889	66.441		350.330
Stroje a zariadenia	820.544	258.311		1.078.855
ZOSTATKOVÁ CENA				
Zriaďovacie náklady	0			0
Software	17.312		135	17.177
Stavby	938.962	657.383		1.596.345
Stroje a zariadenia	621.339	393.249		1.014.588
Obstarávaný majetok	379.068	4.119		383.187
Preddavky		57.023		57.023

VÝSKUMNÁ A ROZVOJOVÁ ČINNOSŤ

Počas overovaného obdobia nebola zahájená žiadna činnosť v oblasti výskumu a rozvoja.

POČET A NOMINÁLNA HODNOTA VLASTNÝCH AKCIÍ/ALEBO AKCIÍ MATERSKÝCH SPOLOČNOSTÍ VO VLASTNÍCTVE SPOLOČNOSTI

Spoločnosť nevlastní vlastné podiely, ani akcie alebo podiely materských spoločností.

VÝZNAMNÉ SKUTOČNOSTI, KU KTORÝM DOŠLO PO UZAVRETÍ ÚČTOVNÉHO OBDOBIA

Neboli zistené žiadne významné skutočnosti.

DOPAD NA ŽIVOTNÉ PROSTREDIE

Spoločnosť dodržiavala všetky zákonom stanovené parametre týkajúce sa vypúšťania škodlivých látok do životného prostredia. Počas účtovného obdobia boli všetky parametre neustále sledované a bolo vykonaných množstvo kontrol.

EXISTENCIA STABILNEJ ORGANIZAČNEJ JEDNOTKY V ZAHRANIČÍ

Spoločnosť nemá žiadnu organizačnú jednotku v zahraničí.

ROZDELENIE HOSPODÁRSKEHO VÝSLEDKU

S výzvou na schválenie predloženej účtovnej závierky Vám navrhujem zaúčtovať zisk vo výške 312.773,47 € na účet Nerozdeleného zisku minulých období.

Bratislava 30.6.2019

KONATEE



Giuseppe Ballotta



Peter Murgas