

Výročná správa za účtovné obdobie k 31.12.2019

Názov účtovnej jednotky:

Teximp s.r.o.

Sídlo:

L. Štúra 1680/36, 018 61 Beluša

IČO: 36395145
DIČ: 2020121444
Telefón: 042/471 10 94
Fax: 042/471 10 95
e-mail: teximp@teximp.sk
http: www.teximp.com

Vyhotovená dňa: 02.04.2020

Prerokovaná dňa: 17.04.2020

Podpis člena štatutárneho orgánu:

Ing. Ján Bednár

.....

Podpis osoby zodpovednej za vyhotovenie
výročnej správy:

Ing. Alena Fúsková

.....

Teximp, s.r.o.
L. Štúra 1680/36
018 61 BELUŠA
Tel.: 042 / 47 11 094, Fax: 042 / 47 11 095
IČO: 36 395 145 IČ DPH: SK2020121444

A. Základné informácie

Spoločnosť vznikla v roku 2000. Hlavnou činnosťou je kúpa tovaru za účelom jeho predaja (a to predaj CNC strojov – sústruhov a fréz, predaj náhradných dielov, náradia a príslušenstva k strojom), poskytovanie služieb vo forme inštalácie strojov, zaškolovanie, poskytovanie servisných zásahov, údržba, oprava CNC strojov a programovanie.

Základné imanie spoločnosti predstavuje 82 985,- EUR.

A.1 Spriaznené osoby:

Medzi spriaznené osoby spoločnosti patrí:

- *materská firma:*

Teximp SA, Švajčiarska konfederácia, ktorá je 100%-tným vlastníkom spoločnosti, a jej

- *dcérske firmy:*

Teximp, s.r.o. Praha, Česká republika,

Teximp, d.o.o. Zagreb, Chorvátsko

Teximp, d.o.o., Ljubljana, Slovinsko

Teximp d.o.o., Belgrad, Srbsko

Teximp SA d.o.o. Zenica, Bosna a Hercegovina

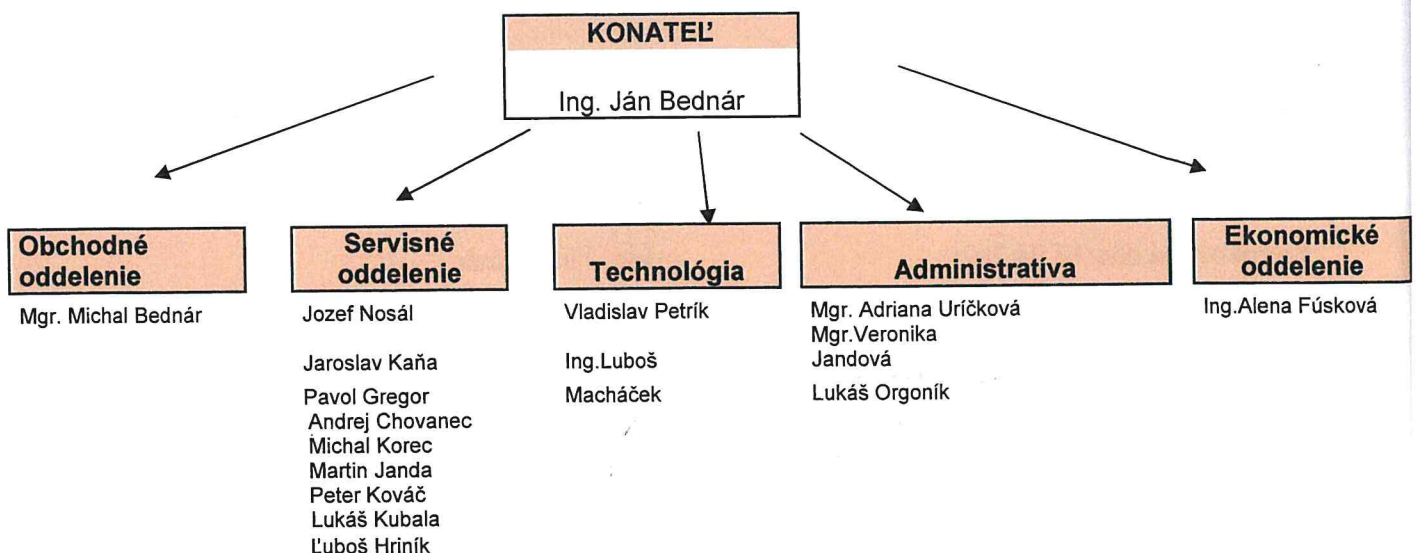
Teximp VV Srl Bukurešť, Rumunsko

Teximp Cluj SRL, Cluj-Napoca, Rumunsko

Teximp Ltd. Sofia, Bulharsko

- *AB-arch, s.r.o., L.Štúra 1680/36, 018 61 Beluša*

ORGANIZAČNÁ ŠTRUKTÚRA FIRMY TEXIMP, s.r.o. BELUŠA



Konateľ:



Ing. Jan Bednár

Obchodné oddelenie



Mgr. Michal Bednár

Servisné oddelenie:



Jozef Nosál



Ľuboš Hriník



Pavol Gregor



Andrej Chovanec



Peter Kováč



Michal Korec



Martin Janda



Lukáš Kubala



Jaroslav Kaňa

Technologické oddelenie:



Ing. Ľuboš Macháček



Vladislav Petřík

Administratíva:



Mgr. Adriana Urícková



Mgr. Veronika Jandová



Lukáš Orgoník

Účetníctvo:



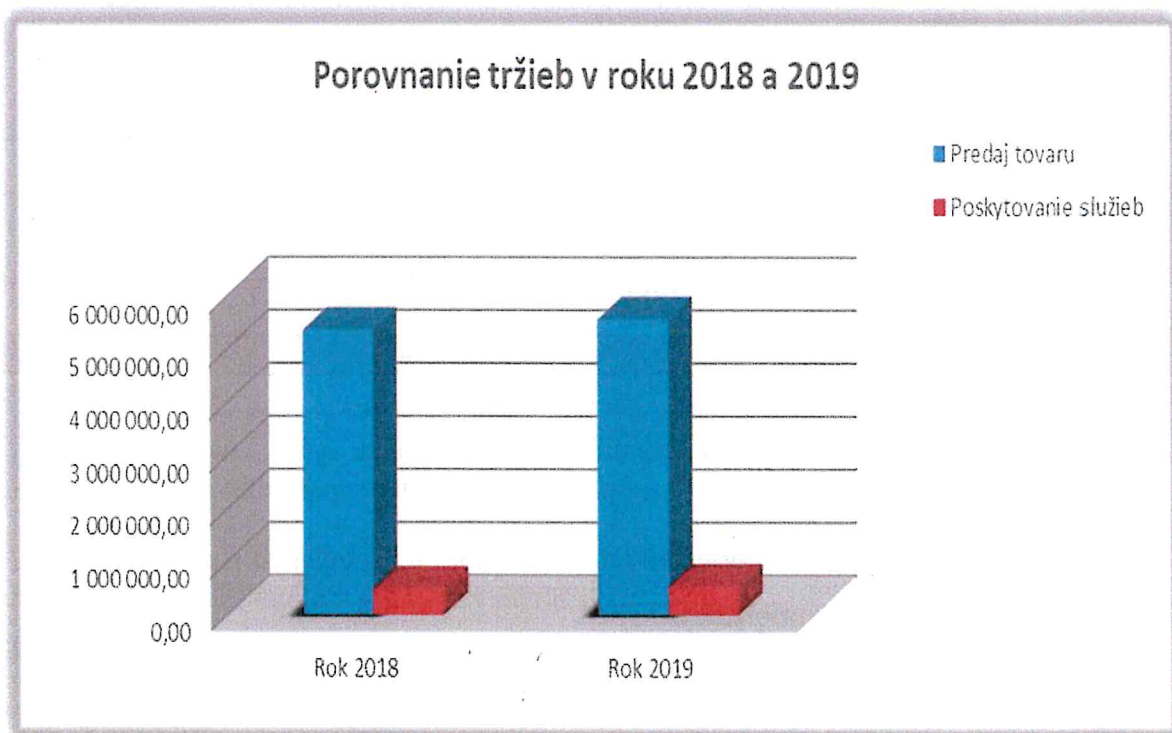
Ing. Alena Fúsková

B. Vývoj a stav hospodárenia spoločnosti – porovnanie s rokom 2018

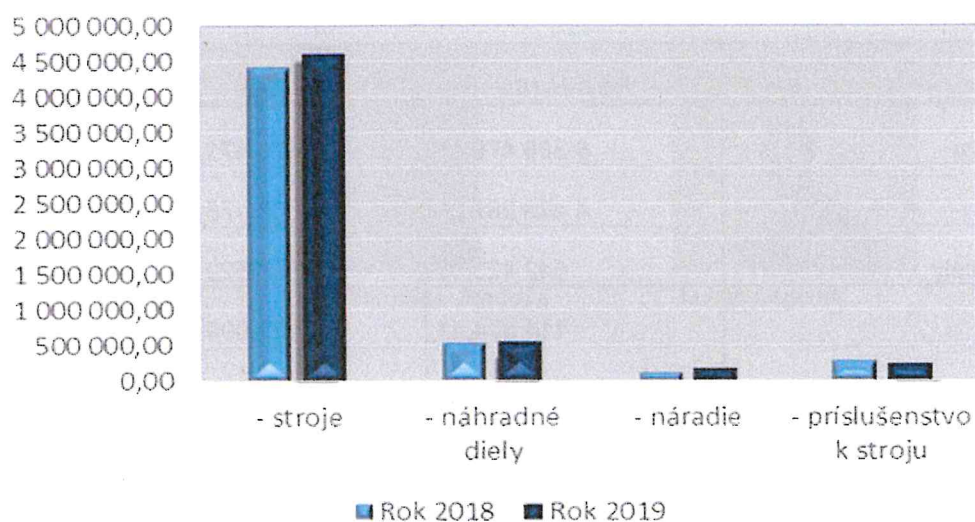
B.1. Zloženie tržieb

Tržby	Rok 2018	Rok 2019	Tempo rastu
Predaj tovaru	5 368 479,44	5 576 471,57	3,87
- stroje	4 423 287,00	4 603 175,00	4,07
- náhradné diely	542 423,07	557 529,37	2,78
- náradie	114 874,41	172 009,52	49,74
- príslušenstvo k stroju	287 894,96	243 757,68	-15,33
Poskytovanie služieb	484 080,46	534 805,16	10,48
- inštalčný servis, školenie	109 845,15	119 425,00	8,72
- servis, údržba, oprava strojov	353 173,82	397 865,83	12,65
- marketing, ostatné	19 147,39	15 144,93	-20,90
- prenájom	1 914,10	2 369,40	23,79

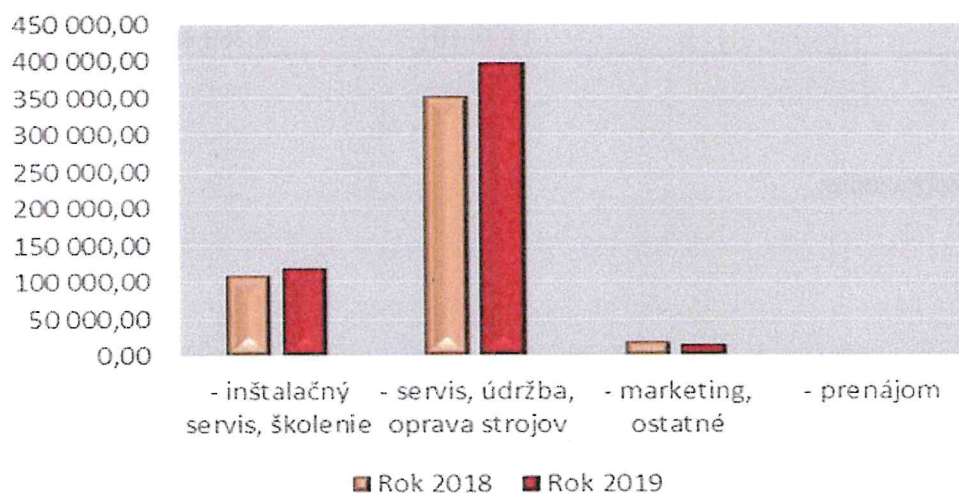
Grafické zobrazenie:



Tržby z predaja tovaru - porovnanie s rokom 2018



Tržby z poskytovania služieb - porovnanie s rokom 2018



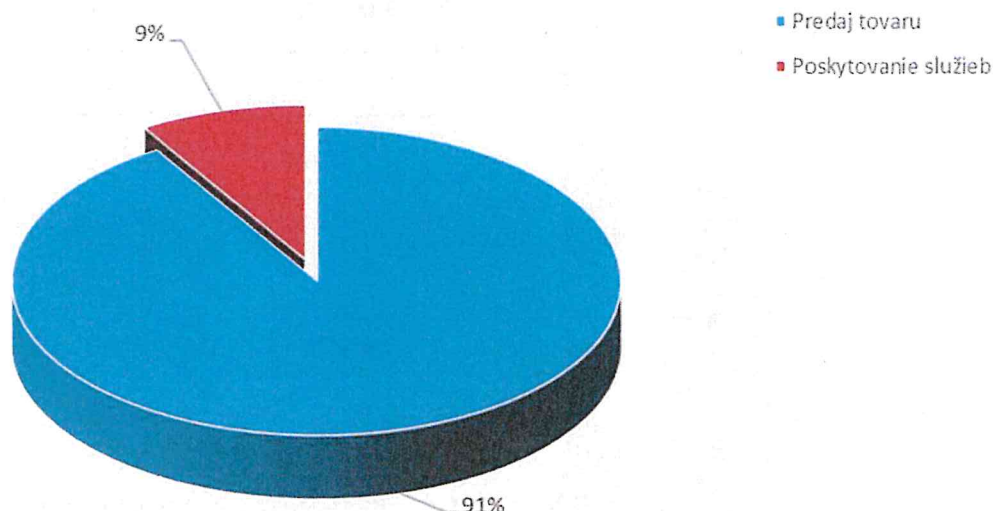
Tržby nám v roku 2019 mierne vzrástli oproti roku 2018, možno konštatovať, že rok 2019 je podobný roku 2018.

Predaj tovaru nám vzrástol oproti minulému roku približne o 4% - najväčší podiel nárastu zaznamenal predaj náradia.

Poskytovanie služieb vzrástlo priemerne o 10%. – najväčší podiel zo služieb má servis, ktorý vzrástol oproti roku 2018 približne o 13%.

Grafické znázornenie tržieb:

Zloženie tržieb v roku 2019



Ako možno vidieť, najväčší podiel na tržbách má predaj tovaru, a to až 92 %.

Z predaja tovaru nám najväčší podiel tvorí predaj strojov, nasleduje predaj náhradných dielov a príslušenstva.

Čo sa týka služieb, najväčší podiel tvoria servis, údržba, oprava strojov, na druhom mieste je inštalčný servis (uviedenie stroja do prevádzky a zaškolenie pracovníkov na prácu s novým CNC-strojom).

Objem predaja strojov

Predaj strojov	rok 2018	rok 2019	Tempo rastu
peňažné vyjadrenie v €	4 423 287,00	4 603 175,00	4,07

V roku 2019 vzrástli tržby za predané stroje približne o 4%.

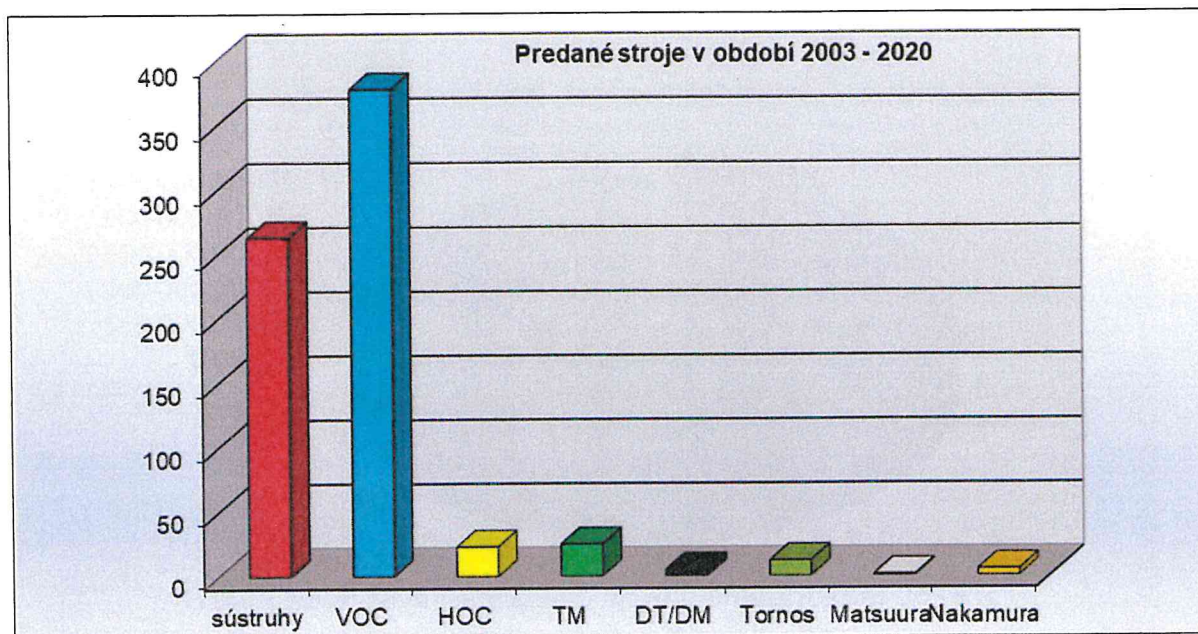
Medzi najpredávanejšie stroje v roku 2019 patria:

Vertikálne obrábacie centrum –34 ks (najmä VF-2, VF-3, VM-3, VF-2SS)

Sústruh – 12 kusov (najpredávanejšie sú ST-15, ST-25, TL-2)

Nakamura – 1 kus

Grafické znázornenie:



Výsledok hospodárenia z predaja za rok 2019

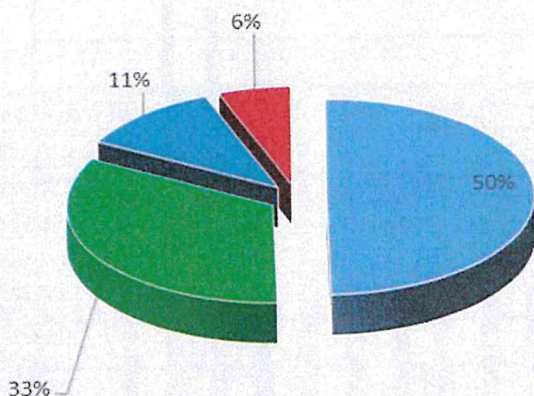
Predaj za rok 2019	Náklady - nákup	Výnosy - predaj	Hosp.výsledok
- stroje	4 391 436,68	4 603 175,00	211 738,32
- náhradné diely	415 349,96	557 529,37	142 179,41
- náradie	124 225,98	172 009,52	47 783,54
- príslušenstvo k stroju	219 709,36	243 757,68	24 048,32

Najväčší zisk firma dosahuje z predaja strojov, nasleduje predaj náhradných dielov od firmy HAAS, ktorá je výhradným dodávateľom .

Grafické znázornenie:

Zloženie hospodárskeho výsledku z predaja za rok 2019

- stroje
- náhradné diely
- náradie
- príslušenstvo k stroju



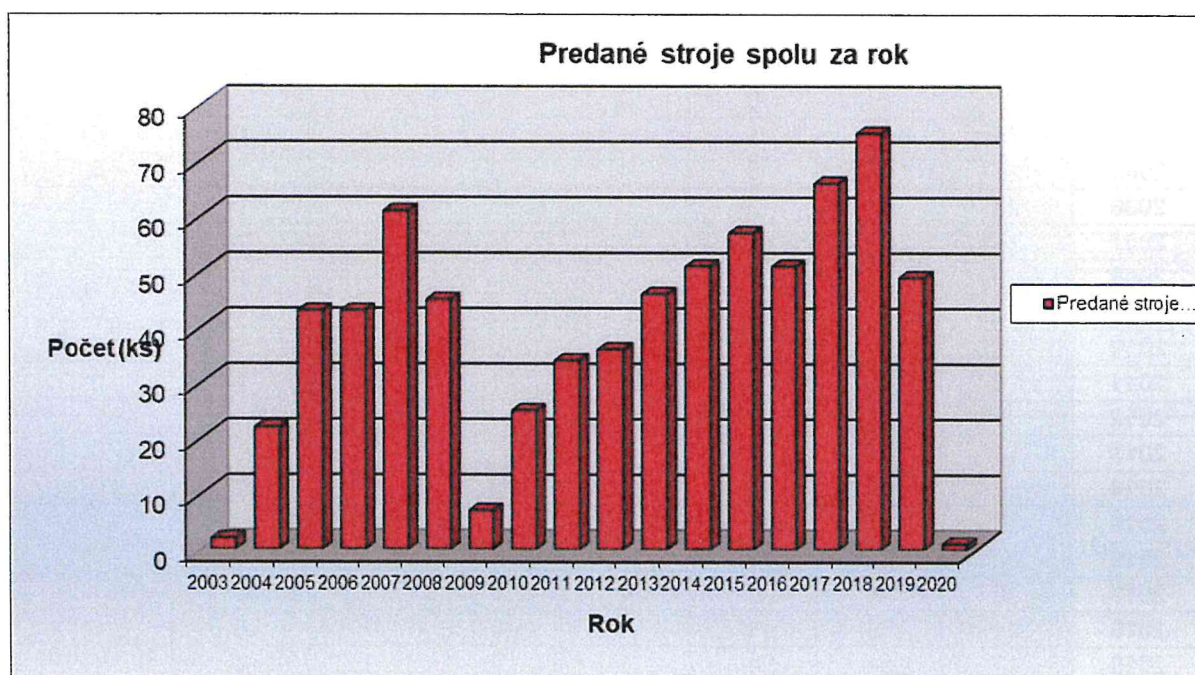
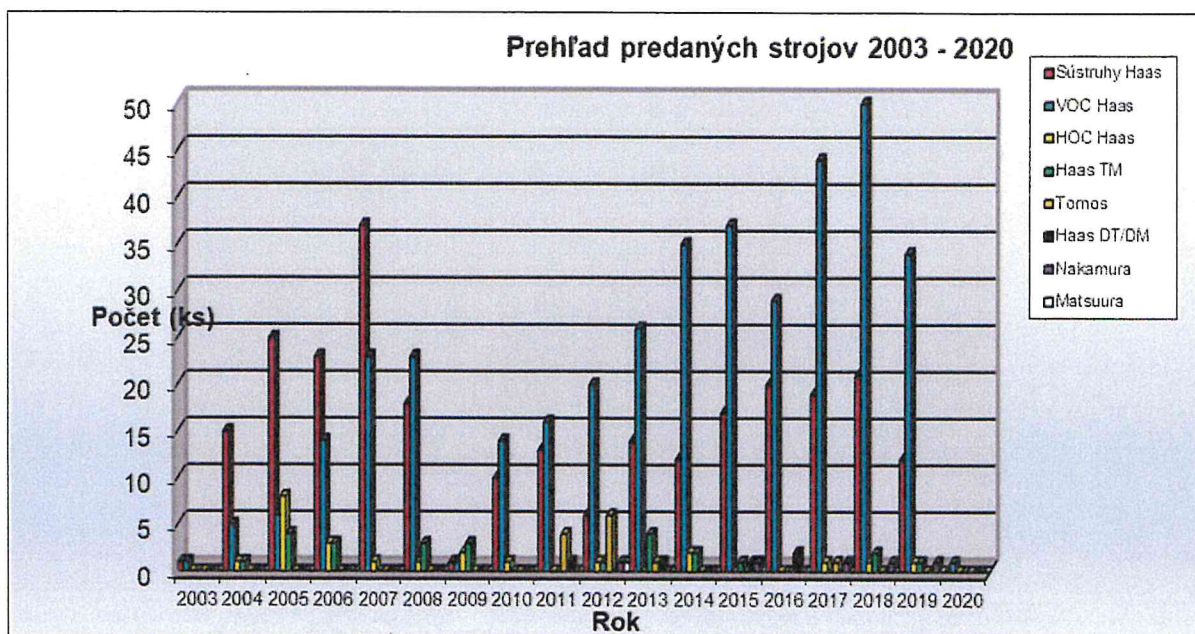
Vývoj predaných strojov od roku 2003 – 2020

Rok	sústruhy	VOC	HOC	TM	DT/DM	Tornos	Matsuura	Nakamura	celkovo
2003	1	1	0	0	0	0	0	0	2
2004	15	5	1	1	0	0	0	0	22
2005	25	6	8	4	0	0	0	0	43
2006	23	14	3	3	0	0	0	0	43
2007	37	23	1	0	0	0	0	0	61
2008	18	23	1	3	0	0	0	0	45
2009	1	1	2	3	0	0	0	0	7
2010	10	14	1	0	0	0	0	0	25
2011	13	16	0	0	1	4	0	0	34
2012	6	20	1	1	0	6	1	1	36
2013	14	26	0	4	1	1	0	0	46
2014	12	35	2	2	0	0	0	0	51
2015	17	37	0	1	1	0	0	1	57
2016	20	29	0	0	2	0	0	0	51
2017	19	44	1	0	0	1	0	1	66
2018	21	50	1	2	0	0	0	1	75
2019	12	34	1	1	0	0	0	1	49
2020	0	1	0	0	0	0	0	0	1
Spolu	264	379	23	25	5	12	1	5	714

Legenda:

VOC - vertikálne obrábacie centrum Haas
 HOC - horizontálne obrábacie centrum Haas
 DT / DM - vŕtacie a závitovacie centrum DT /DM
 TM - nástrojárske frézy TM
 sústruhy - sústruhy Haas

Vývoj predaných strojov od roku 2003 – 2020 – graficky:



Na tomto grafe vidieť podiel predaných strojov v jednotlivých rokoch. Ako vidieť, rok 2018 bol zatiaľ najúspešnejším rokom v predaji strojov od vzniku firmy. Rok 2019 zaznamenal výraznejší pokles oproti roku 2018, čo možno prisúdiť aj očakávanej kríze na trhu.

Firma si naďalej udržuje popredné miesto v predaji CNC strojov.

Firma disponuje aj konsignačným skladosm na náhradné diely, čím je zabezpečený promptný servis ihneď po nahlásení poruchy stroja. Zákazník nemusí čakať na náhradný diel zo zahraničia, čím ušetrí nielen čas, ale aj náklady spojené s jeho prepravou.

B.2 Ostatné prevádzkové hospodárenie podniku

Ostatné prevádzkové náklady	Suma v € za rok 2018	Suma v € za rok 2019
Spotreba materiálu:	102 433,35	102 137,62
z toho: - spotreba PHM	20 223,18	20 985,99
- nákup DHM	15 397,54	18 111,98
- kancelárske predmety	2 172,50	1 540,93
- materiál na servis	57 565,99	50 896,51
- pomocný materiál	3 578,17	5 168,68
Spotreba energie	10 807,59	10 883,08
Opravy a udržiavanie	11 540,74	13 187,08
Cestovné	12 358,77	14 578,78
Náklady na reprezentáciu	5 026,99	7 380,79
Ostatné služby:	47 896,61	53 708,18
z toho: - výstava Nitra	9 545,33	9 279,40
- telekomunikácie	803,92	724,16
- mobilné telefóny	5 652,06	7 224,63
- nájomné	1 674,78	1 640,27
- ekon. Poradenstvo+audit	4 954,10	4 871,72
- ubytovanie	6 273,54	7 991,01
- prepravné	4 347,00	3 528,36
- vzdelávanie zamestnancov	1 131,99	1 572,75
Osobné náklady (mzdy+poistenie)	549 153,15	563 777,01
Dane	1 611,08	1 763,47
Poistenie	7 233,40	9 096,06
Odpisy	65 535,86	67 044,01

V oblasti prevádzkových nákladov neboli zaznamenané výrazné zmeny oproti roku 2018. Poklesla spotreba materiálu, najmä v nákupe materiálu na servis a kancelárskych potrieb. K nárastu došlo v oblasti osobných nákladov, cestovného, opráv áut a spotrebe PHM.

B.3 Finančné hospodárenie podniku

Do finančných nákladov môžeme zaradiť finančné úroky z leasingu áut vo výške 2368,43 €, z leasingu novej budovy vo výške 2890,93 € a úroky na pôžičke od Teximp SA Švajčiarsko vo výške 9346,30 €. Kurzové straty sú vo výške 3,20 €.

Spoločnosť sa naďalej snaží splácať pôžičku od materskej firmy na budovu – TTC (v roku 2019 splatila 100 000 €).

B.4 Dlhodobý majetok

Prírastky:

V roku 2019 firma obstarala formou leasingu jeden osobný automobil:

- Úžitkové vozidlo Volkswagen Caddy 4 Combi PU 850 CA vo výške 23 293 €.

Spoločnosť si naďalej plní svoje záväzky voči leasingovej spoločnosti.

B.5 Stav peňažných prostriedkov, pohľadávok a záväzkov k 31.12.2019

Peňažné prostriedky	362 789,58 €
-na bankových účtoch spolu	353 046,25 €
- peňažné prostriedky v pokladnici	7 893,83 €
- ceniny	1 849,50 €
Pohľadávky spolu:	161 375,80 €
Z toho krátkodobé:	161 375,80 €
- pohľadávky voči odberateľom	161 431,03 €
- opravné položky k pohládkam	-276,00 €
- zaplatené zálohy	220,77 €
Záväzky spolu	971 510,81 €
Z toho krátkodobé rezervy:	56 552,83 €
Z toho krátkodobé :	418 862,95 €
- krátkodobé záväzky voči dodávateľom+nef.dodávky	223 302,63 €
- prijaté preddavky na stroje	36 060,00 €
- záväzky voči zamestnancom	23 956,11 €
- záväzky voči soc.poist'ovni a zdrav.poist'ovniam	15 980,03 €
- záväzky voči daňovému úradu + ost.dane	41 470,86 €
- leasing krátkodobý (autá + budova krát.)	78 093,32 €
Z toho dlhodobé:	496 095,03 €
- dlh. pôžička na budovu + pozemok od Teximp SA	388 327,90 €
- leasing budovy + autá – dlh.	46 014,26 €
- záväzky zo sociálneho fondu	1 777,25 €
- odložený daňový záväzok	59 975,72 €

Firma dosiahla zisk vo výške 52 096,27 €, čo je oproti roku 2018 výrazný nárast.

Dá sa povedať, že firma je v dobrej finančnej kondícii. Spláca pôžičku od materskej firmy a naďalej si plní svoje záväzky voči štátnym orgánom, leasingovým spoločnostiam aj dodávateľom. Spoločnosť nebola ohrozená nedobytnými pohládkami a nevedie žiadne súdne spory.

B.6 Zamestnanci

Spoločnosť eviduje k 31.12.2019 - 17 zamestnancov.

Mzdová politika sa riadi Zákonníkom práce a internými predpismi odmeňovania.

Firma pravidelne zaškoluje svojich zamestnancov. Servisní technici sú certifikovaní na opravu strojov HAAS priamo v centrále Belgicko a taktiež na stroje Nakamura Tome v Japonsku a strojov Tornos vo Švajčiarsku. Tým je zaručený kvalifikovaný servis pri všetkých predaných strojoch.

C. Predpokladaný budúci vývoj činnosti spoločnosti

Spoločnosť si naďalej plánuje udržať stabilné miesto na slovenskom trhu v oblasti predaja CNC strojov. Naďalej bude poskytovať záručný a pozáručný servis, technologické poradenstvo, predaj náhradných dielov a náradia.

D. Návrh na rozdelenie hospodárskeho výsledku

V roku 2019 sa dosiahol zisk výšky **52 096,27 €**. Valnému zhromaždeniu sa predkladá tento návrh na rozdelenie zisku:

- Suma 52 096,27 € bude prevedená na účet nerozdeleného zisku.

E. Náklady na činnosť v oblasti výskumu a vývoja

Spoločnosť nevykonáva žiadny výskum a vývoj, a tak nemá žiadne náklady súvisiace s činnosťou v oblasti výskumu a vývoja.

F. Ostatné informácie

Pod vplyvom mimoriadnej situácie v SR vyvolanej vírusom COVID19 sme prehodnotili všetky informácie, ktoré sme mali k dispozícii ku dnešnému dňu. Nakoľko sa situácia stále vyvíja, vedenie našej spoločnosti nedokáže poskytnúť kvantitatívne odhady potencionálneho vplyvu súčasnej situácie na našu účtovnú jednotku. Sme naďalej presvedčení, že z dlhodobej perspektívy je Spoločnosť schopná nepretržite pokračovať v činnosti počas roku 2020. Akýkoľvek negatívny vplyv resp. straty v dôsledku aktuálnej situácie zahrnie účtovná jednotka do účtovníctva a účtovnej závierky v roku 2020.

Účtovná jednotka nemá organizačnú zložku v zahraničí.