



AUDIT - CONSULTING, s.r.o. Vranov n/T

Správa nezávislého audítora

o overení súladu výročnej správy s účtovnou závierkou

Adresát správy: **Poľnohospodárske družstvo**
Vranov – Hencovská
093 02 Hencovec
IČO: 000 676 44

Vranov n. T., február 2020

AUDIT - CONSULTING, s.r.o. Vranov n/T

IČO 31673287 • DIČ: 2020527740 • IČ DPH: SK2020527740

Duklianskych hrdinov 2473/7A • 093 01 Vranov n/T. • Tel.: 057/ 446 21 62, 446 21 72, 488 15 32 • Fax: 057/ 488 15 30

Bankové spojenie: VÚB Vranov n/T. • IBAN: SK84 0200 0000 0002 0644 3632 • E-mail: audit.consulting@stonline.sk

Obchodný register Prešov, oddiel: Sro, vložka č. 1121/P



AUDIT - CONSULTING, s.r.o. Vranov n/T

SPRÁVA NEZÁVISLÉHO AUDÍTORA

štatutárnemu orgánu a členom družstva
Poľnohospodárske družstvo Vranov – Hencovská

Správa z auditu účtovnej závierky

Názor

Uskutočnili sme audit účtovnej závierky družstva Poľnohospodárske družstvo Vranov – Hencovská (ďalej len „Družstvo“), ktorá obsahuje súvahu k 31. decembru 2019, výkaz ziskov a strát za rok končiaci sa k uvedenému dátumu, a poznámky, ktoré obsahujú súhrn významných účtovných zásad a účtovných metód.

Podľa nášho názoru, priložená účtovná závierka poskytuje pravdivý a verný obraz finančnej situácie Družstva k 31. decembru 2019 a výsledku jej hospodárenia za rok končiaci sa k uvedenému dátumu podľa zákona č. 431/2002 Z. z. o účtovníctve v znení neskorších predpisov (ďalej len „zákon o účtovníctve“).

Základ pre názor

Audit sme vykonali podľa medzinárodných auditorských štandardov (International Standards on Auditing, ISA). Naša zodpovednosť podľa týchto štandardov je uvedená v odseku Zodpovednosť audítora za audit účtovnej závierky. Od Družstva sme nezávislí podľa ustanovení zákona č. 423/2015 o štatutárnom audite a o zmene a doplnení zákona č. 431/2002 Z. z. o účtovníctve v znení neskorších predpisov (ďalej len „zákon o štatutárnom audite“) týkajúcich sa etíky, vrátane Etického kódexu audítora, relevantných pre náš audit účtovnej závierky a splnili sme aj ostatné požiadavky týchto ustanovení týkajúcich sa etíky. Sme presvedčení, že auditorské dôkazy, ktoré sme získali, poskytujú dostatočný a vhodný základ pre náš názor.

Zodpovednosť štatutárneho orgánu za účtovnú závierku

Štatutárny orgán účtovnej jednotky Poľnohospodárske družstvo Vranov – Hencovská, je zodpovedný za zostavenie tejto účtovnej závierky podľa zákona o účtovníctve a za tie interné kontroly, ktoré považuje za potrebné na zostavenie účtovnej závierky, ktorá neobsahuje významné nesprávnosti, či už v dôsledku podvodu alebo chyby.

Prí zostavovaní účtovnej závierky je štatutárny orgán zodpovedný za zhodnotenie schopnosti Družstva nepretržite pokračovať vo svojej činnosti, za opísanie skutočností týkajúcich sa nepretržitého pokračovania v činnosti, ak je to potrebné, a za použitie predpokladu nepretržitého pokračovania v činnosti v účtovníctve, ibaže by mal v úmysle Družstvo zlikvidovať alebo ukončiť jeho činnosť, alebo by nemal inú realistickú možnosť než tak urobiť.

Zodpovednosť audítora za audit účtovnej závierky

Našou zodpovednosťou je získať primerané uistenie, či účtovná závierka ako celok neobsahuje významné nesprávnosti, či už v dôsledku podvodu alebo chyby, a vydať správu audítora, vrátane názoru. Primerané uistenie je uistenie vysokého stupňa, ale nie je zárukou toho, že audit vykonaný podľa medzinárodných auditorských štandardov vždy odhalí významné nesprávnosti, ak také existujú. Nesprávnosti môžu vzniknúť v dôsledku podvodu alebo chyby a za významné sa považujú vtedy, ak by sa dalo odôvodnene očakávať, že jednotlivé alebo v súhrne by mohli ovplyvniť ekonomické rozhodnutia používateľov, uskutočnené na základe tejto účtovnej závierky.

V rámci auditu uskutočneného podľa medzinárodných auditorských štandardov, počas celého auditu uplatňujeme odborný úsudok a zachovávame profesionálny skepticizmus. Okrem toho:



AUDIT - CONSULTING, s.r.o. Vranov n/T

- Identifikujeme a posudzujeme riziká významnej nesprávnej účtovnej závierky, či už v dôsledku podvodu alebo chyby; navrhujeme a uskutočňujeme auditorské postupy reagujúce na tieto riziká a získavame auditorské dôkazy, ktoré sú dostatočné a vhodné na poskytnutie základu pre náš názor. Riziko neodhalenia významnej nesprávnej účtovnej závierky v dôsledku podvodu je vyššie ako toto riziko v dôsledku chyby, pretože podvod môže zahŕňať tajnú dohodu, falšovanie, úmyselné vynechanie, nepravdivé vyhlásenie alebo obídenie internej kontroly.
- Oboznamujeme sa s internými kontrolami relevantnými pre audit, aby sme mohli navrhnúť auditorské postupy vhodné za daných okolností, ale nie za účelom vyjadrenia názoru na efektívnosť interných kontrol Družstva.
- Hodnotíme vhodnosť použitých účtovných zásad a účtovných metód a primeranosť účtovných odhadov a uvedenie s nimi súvisiacich informácií, uskutočnené štatutárnym orgánom.
- Robíme záver o tom, či štatutárny orgán vhodne v účtovníctve používa predpoklad nepretržitého pokračovania v činnosti a na základe získaných auditorských dôkazov záver o tom, či existuje významná neistota v súvislosti s udalosťami alebo okolnosťami, ktoré by mohli významne spochybniť schopnosť Družstva nepretržite pokračovať v činnosti. Ak dospejeme k záveru, že významná neistota existuje, sme povinní upozorniť v našej správe audítora na súvisiace informácie uvedené v účtovnej závierke alebo, ak sú tieto informácie nedostatočné, modifikovať náš názor. Naše závery vychádzajú z auditorských dôkazov získaných do dátumu vydania našej správy audítora. Budúce udalosti alebo okolnosti však môžu spôsobiť, že Družstvo prestane pokračovať v nepretržitej činnosti.
- Hodnotíme celkovú prezentáciu, štruktúru a obsah účtovnej závierky vrátane informácií v nej uvedených, ako aj to, či účtovná závierka zachytáva uskutočnené transakcie a udalosti spôsobom, ktorý vedie k ich vernému zobrazeniu.

Správa k ďalším požiadavkám zákonov a iných právnych predpisov

Správa k informáciám, ktoré sa uvádzajú vo výročnej správe

Štatutárny orgán je zodpovedný za informácie uvedené vo výročnej správe, zostavenej podľa požiadaviek zákona o účtovníctve. Náš vyššie uvedený názor na účtovnú závierku sa nevzťahuje na iné informácie vo výročnej správe.

V súvislosti s auditom účtovnej závierky je našou zodpovednosťou oboznámenie sa s informáciami uvedenými vo výročnej správe a posúdenie, či tieto informácie nie sú vo významnom nesúlade s auditovanou účtovnou závierkou alebo našimi poznatkami, ktoré sme získali počas auditu účtovnej závierky, alebo sa inak zdajú byť významne nesprávne.

Posúdili sme, či výročná správa Spoločnosti obsahuje informácie, ktorých uvedenie vyžaduje zákon o účtovníctve.

Na základe práce vykonanej počas auditu účtovnej závierky, podľa nášho názoru:

- informácie uvedené vo výročnej správe zostavenej za rok 2019 sú v súlade s účtovnou závierkou za daný rok,
- výročná správa obsahuje informácie podľa zákona o účtovníctve.

Okrem toho, na základe našich poznatkov o účtovnej jednotke a situácii v nej, ktoré sme získali počas auditu účtovnej závierky, sme povinní uviesť, či sme zistili významné nesprávnosti vo výročnej správe, ktorú sme obdržali pred dátumom vydania tejto správy audítora. V tejto súvislosti neexistujú zistenia, ktoré by sme mali uviesť.

Vo Vranove n. T., 20. 02. 2020

AUDIT-CONSULTING, s.r.o.
Duklianskych hrdinov 2473/7A
Obchodný register, vložka č. 1121/P
Licencia SKAU č. 52
093 01 Vranov nad Topľou



Ing. Mgr. Peter Fejko
Zodpovedný auditor
Licencia UDVA č. 1122

Pol'nohospodárske družstvo Vranov – Hencovská, 093 02 Hencovce

IČO:00067644

DIČ:2020527333

IČ DPH:Sk2020527333

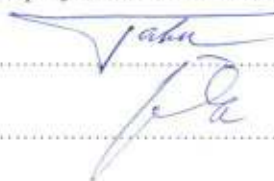
Výročná správa za účtovné obdobie

k 31.12.2019

Vyhotovená dňa: 12.02.2020

Prerokovaná dňa:

Podpisy štatutárneho orgánu



Podpis osoby zodpovednej za

vyhotovenie výročnej správy



I. VŠEOBECNÉ ÚDAJE

Obchodné meno:

Poľnohospodárske družstvo Vranov – Hencovská

Sídlo: **093 02 H e n c o v c e**

Hlavnou činnosťou družstva je poľnohospodárska výroba – zmiešané hospodárstvo. Družstvo na úseku rastlinnej výroby pestuje obilniny, olejninu, krmovinu. Na úseku živočíšnej výroby je to výroba mlieka, bravčového a hovädzieho mäsa. Družstvo má vlastnú výrobnú krmných zmesí a linku na pozberovú úpravu obilia.

Chovom hovädzieho dobytku a sušením poľnohospodárskych produktov dochádza k miernemu znečisťovaniu ovzdušia. Prepočtom emisií podľa chovu a sušenia predstavuje emisný poplatok za rok 2019 čiastku 44,- €.

Štruktúra členov družstva k 31.12.2019: 128 členov – 100 % výška podielu na základnom imaní – 100 % podiel na hlasovacích právach.

Družstvo má vydané DPL v počte 53 297 z toho k 31.12.2019 prevedené na družstvo je 14 663 ks.

Družstvo zamestnáva z priliehajúcich obcí a mesta Vranov nad Topľou spolu 37 zamestnancov, z toho 5 vedúcich pracovníkov a 8 pracovníkov TH a administratíva.

II. INÉ DÔLEŽITÉ ÚDAJE

- Po skončení účtovného obdobia, za ktoré sa vyhotovuje účtovná závierka, nenastali udalosti osobitného významu.
- Družstvo neúčtovalo o nákladoch na činnosť v oblasti vývoja a výskumu.
- Družstvo nemá zriadenú organizačnú zložku v zahraničí.

III. VÝVOJ A STAV FINANČNÉHO HOSPODÁRENIA

I. Výsledky rastlinnej výroby

Prehľad dosiahnutých ha úrod v q z ha

Plodina	2015	2016	2017	2018	2019
Pšenica ozimná	42,48	45,95	39,02	37,65	35,91
Jačmeň ozimný	30,03	49,59	56,71	29,87	46,43
Jačmeň jarný	41,74	39,65	41,18	26,56	41,33
Hustosiaté spolu	40,83	44,49	41,85	33,87	38,85
Kukurica na zrno	45,86	87,48	64,49	70,17	80,53
Zrniny spolu	41,98	54,12	48,08	43,79	48,15
Repka ozimná	21,17	33,93	20,28	20,26	22,19
Sója	8,24	18,89	24,95	24,31	26,61
Slnečnica	28,58	23,78	21,07	25,16	17,03
Jednoročné krm. v zelenom	281,09	495,01	341,53	512,39	483,87

Prehľad osevných plôch a zastúpenie plodín na ornej pôde

Plodina	2016		2017		2018		2019	
	Výmera	% z OP	Výmera	% z OP	Výmera	% z OP	Výmera	% z OP
Pšenica ozimná	387	24,00	271	16,80	368	22,81	379	23,49
Jačmeň ozimný	66	4,09	62	3,84	71	4,40	75	4,64
Jačmeň jarný	186	11,53	221	13,68	151	9,36	222	13,76
Hustosiaté sp.	639	39,61	554	34,49	590	36,57	676	41,90
Kukurica zrno	185	11,46	211	13,06	173	10,72	195	12,08
Zrniny spolu	824	51,08	765	47,36	763	47,30	871	53,99
Repka ozimná	156	9,67	142	8,79	173	10,72	99	6,13
Sója	140	8,68	180	11,14	194	12,02	161	9,98
Slnečnica	183	11,34	188	11,64	139	8,61	162	10,04
Olejniny spolu	479	29,70	510	31,57	506	31,37	422	26,16
Jednoročné kr.	64	3,96	75	4,64	77	4,77	61	3,78
Viacročné kr.	135	8,37	115	7,12	115	7,12	108	6,70
Krmov. na OP	199	12,33	190	11,76	192	11,90	169	10,47
Orná pôda	1613	100	1615	100	1613	100	1613	100
TTP	376		377		375		372	
Výmera spolu	1989		1992		1988		1985	

Prehľad vývoja priemerných cien rastlinných výrobkov: v EUR za 1 q

Plodina	Rok 2015	Rok 2016	Rok 2017	Rok 2018	Rok 2019
Pšenica	13,24	10,40	13,20	13,81	13,80
Jačmeň	15,29	11,87	13,87	15,22	18,67
Kukurica	14,93	10,90	12,68	14,13	12,08
Repka	34,75	32,57	36,72	33,23	35,18
Slničnica	32,72	31,70	30,97	26,75	27,45
Sója	32,--	31,69	33,78	32,13	29,49

V roku 2019 naše poľnohospodárske družstvo hospodáril na výmere 1.985,18 ha p. p. z toho 1.613,30 o. p. a TTP 371,88 ha. Už viac rokov zápasíme s anomáliami, ktoré nám pripraví počasie v priebehu celého roka. Aj rok 2019 bol poznačený veľkými výkyvmi počasia, a to buď veľké sucho alebo dlhodobé zrážky, či prudký a silný vietor, čo sa prejavilo aj na pestovaných plodinách. Výsledky v rastlinnej výrobe a dopady na jednotlivé plodiny boli teda rôzne.

Celková dosiahnutá produkcia roku 2019 na tomto úseku predstavuje čiastku 911.056 EUR, čo je oproti predchádzajúcemu roku viac o 60.553 EUR. Dosiahnutý priemerný hektárový výnos u hustosiatych obilovín 38,85 q je vyšší ako v predošlom roku o 4,98 q/ha. U pšenice sme dosiahli priemerný výnos 35,91 q a vyrobili sme celkove 13 621 q. U jačmeňa jarného sme dosiahli priemerný výnos 41,33 q čo je viac oproti predošlému roku o 14,77 q a realizačnú cenu 19,56 €/q. Celkovo sme vyrobili 9160 q. U jačmeňa ozimného bol priemerný výnos 46,43 q/ha, je to nárast o 16,56 q. Jačmeň ozimný bol odpredaný ako sladovnícky v priemernej cene 16,00 €/q.

Dosiahnuté tržby na úseku rastlinnej výroby predstavujú čiastku 735.290 EUR, čo je menej o 80 812,- € ako v roku 2018. Časť produkcie pšenice a kukurice bola realizovaná až v mesiacoch január a február 2020.

Realizačná cena slnečnice bola 27,45 €. Nízky výnos 17,03 q bol zapríčinený veľkou veternou búrkou, ktorá porasty slnečnice privalcovala na viac ako polovici výmery, a to sa odzrkadlilo aj na úrode. Hektárový výnos u sóje s porovnaním roku 2018 bol vyšší o 2,3 q/ha, teda 26,61 q/ha, realizačná cena bola 29,49 €/q. S priemerným hektárovým výnosom u repky ozimnej, a to 22,19 q/ha, a celkovou produkciou 2204,05 q nemôžeme byť spokojní. Na produkcii nám ubralo už zlé jesenné schádzanie a tiež veľké výpadky plochy v zimnom období. V jarnom období sa vyoralo 20,11 ha repky pre úplný výpadok rastlín. Pokiaľ ide o kukuricu na zrno tak podmienky pre túto plodinu boli dobré. Pestovali sme ju na výmere 194,72 ha. Bol dosiahnutý výnos 80,53 q/ha a vyrobených 15 680q.

Na úseku rastlinnej výroby bola dosiahnutá strata vo výške 288.903,53 €.

2. Výsledky živočišnej výroby

Výrobok - produkcia	2013	2014	2015	2016	2017	2018	2019
Mlieko tis. litrov	634	603	577	611	613	565	515
Tefatá tony	23.1	19.3	21.2	21.4	20.30	18.90	17.3
Chovné jalov. tony	14,8	17,2	12.5	6,3	11,4	10,7	10.5
Výkrm HD tony	7,3	6,9	10.3	6,7	6,9	10.0	9.1
Spolu mäso HD	45,2	43,4	44.0	34,4	38,6	39,3	36.9
Ciciaky tony	11,8	14,6	12.4	16,8	12,1	12,4	9.2
Výkrm ošípaných tony	31,3	33,7	49.0	52,9	41,8	38,9	24.0
Chovné ošípané tony	0						
Mäso ošíp. spolu tony	43,1	48,3	61.4	69,7	53,9	51,3	33.2

Výrobok – tržby	2013	2014	2015	2016	2017	2018	2019
Mlieko v EUR	211 459	208 959	173 146	168 602	197 688	189 733	177 644
Tefatá	12 257	10 057	7 555	16 780	5 152	14 373	5 140
Chovné jalovice	2 680	3 063		60	2 056	2 427	3 462
VTJ	624						
Výkrm HD	6 114	24 325	16 718	28 529	31 873	16 149	33 358
Ciciaky	5 416	4 972	3 864	2 605	5 552	5 973	7 247
Výkrm ošípaných	37 327	30 310	51 199	66 290	62 902	47 097	56 698
Chovné prasničky	0						
Živočišna výroba spolu	275 877	281 686	252 482	282 866	305 223	275 752	283 549

Realizačné ceny výrobkov ŽV k 31.12.2019

Výrobok	2015	2016	2017	2018	2019
Mlieko	0.3114	0.3114	0,3358	0,3513	0.3621
Mladý chovný dobytok	2.2993	2.2993	1,7801	2,2783	1.7610
Výkrm HD	1.6293	1.6293	1,5895	1,6541	1.6313
Výkrm ošípaných	1.0499	1.0499	1,1571	1,1172	1.1295

V živočišnej výrobe sme k 31.12.2019 chovali celkom 266 ks HD, z toho 104 ks kráv. Nakoľko v priebehu roka 2019 sme likvidovali chov ošipaných, k 31.12.2019 sme evidovali ešte 28 ks výkrmových ošipaných, ktoré boli vo februári 2020 dopredané. Aj napriek tomu, že týmto stavom zvierat máme zabezpečenú požadovanú zaťaženosť VDJ, ani v roku 2019 sme podporu na VDJ nedostali. Platba na dobytčie jednotky sa vzťahuje už iba na dojčiacie kravy (bez trhovej produkcie mlieka) a ovce a kozy.

V roku 2019 sme vyrobili 43,7 t hovädzieho mäsa, je to nárast o 4,4 t a 56,7 t bravčového mäsa, čo je nárast o 5,4 tony. Tržba za predaj zvierat predstavuje čiastku 106.905 €, za predaj základného stáda je to čiastka 29.205 €.

Chov dojníc zaznamenal v roku 2019 pokles vo výrobe mlieka, keď oproti predchádzajúcemu roku sa celkove vyrobilo o 49 506 litrov mlieka menej, pri dosiahnutej dojivosti 4.813 litrov, čo je menej oproti predchádzajúcemu roku o 559 litrov. Priemerná ročná dodávka do mliekarene a priamy predaj bola vo výške 4.585 litrov na dojnicu. Celkove sme predali 490.634 litrov mlieka, z toho dodávka do mliekarene 469 958 litrov a priamy predaj 20.676 litrov, čo je pokles o 49 509 litrov. V roku 2019 sme zaznamenali mierny nárast ceny za liter mlieka. Priemerná realizačná cena za rok 2018 pre Syräreň Bel a.s. Michalovce bola 0,3442 €. Za rok 2019 táto cena predstavuje zvýšenie o 0,0088, teda je 0,3510 € za liter, čo pokrýva výrobné náklady na 50 %.

Za celú živočišnú výrobu je dosiahnutá strata vo výške 391.754,25 EUR, čo je na úrovni roku 2018.

Môžeme konštatovať, že na ekonomiku živočišnej výroby vo významnej miere vplyvajú už dlhodobo dosahované nízke realizačné ceny, ktoré nezodpovedajú vynaloženým nákladom. Je to však iba jeden z faktorov, ktorý má podiel na tom, že nie je zabezpečená rentabilita chovov.

K hospodárskym výsledkom v rastlinnej a živočišnej výrobe je treba povedať, že tieto sú vykazované bez prijatých dotácií.

3. Porovnanie nákladov a výnosov

Druh nákladov	Sledovaný rok			
	2016	2017	2018	2019
Spotr. nak. osív	92 341	99 518	91 482	100 222
Krmív	15 516	15 609	14 132	8 627
hnojív	162 254	149 190	125 010	133 888
PHM	131 373	144 528	147 496	160 595
Chémia	118 378	147 450	119 334	141 306
ND	111 011	147 012	146 594	132 439
Lieky	9 818	10 158	10 371	8 440
Ost.mat.	27 971	33 196	31 330	23 978
Spotreba mat. spolu	754 426	828 666	765 395	790 199
Spotreba energie	97 938	84 819	72 513	73 393
Opravy a údrž.	33 066	15 262	20 537	23 976
Výkony spojov	1 858	1 841	1 823	2 417
Plemenárske sl.	3 763	4 099	3 348	3 344
Veterinárne sl.	9 797	8 429	8 499	4 342
Služby - stroje	9 735	8 735	7 018	11 239
Sušenie, čistenie	1 804	2 981	2 213	1 884
Právne služby	1 992	1 992	1 992	1 992
Služby spolu 51	166 148	154 276	146 650	163 688
Mzdy	411 390	438 673	442 376	448 906
Poistné spolu	138 026	145 088	147 734	151 164
Dane a poplatky	33 385	32 900	35 492	32 913
Odpisy	199 532	197 463	193 341	182 466
Úroky	8 903	11 356	10 247	14 712
Finančné náklady	14 206	16 638	15 390	22 646
Mimoriadne náklady				
Vnútrop. náklady	800 730	812 321	938 744	877 701
Náklady spolu	2 632 625	2 761 342	2 771 742	2 759 212

Druh výnosu	Sledovaný rok			
	2016	2017	2018	2019
Tržby RV	814 466	781 764	816 049	735 290
Tržby ŽV	282 866	306 014	275 752	283 550
Tržby z pr. služieb	38 084	11 792	23 575	7 870
Zmena stavu NV	10 109	49 215	- 453	-43 695
Produkcja RV	891 574	878 758	850 503	911 056
Produkcja mlieka	182 496	183 220	169 391	168 564
Narodenie zvierat	8 087	6 843	6 706	6 110
Prírastky zvierat	118 064	103 424	101 141	70 986
Produkcja spolu	1 200 221	1172 245	1 127 741	1 156 716
Predaj výr. RV	- 790 429	- 745 431	- 791 527	- 719 715
Predaj mlieka	-174 207	- 175 827	- 162 041	- 160 724
Predaj zvierat	- 105 937	- 93 971	- 73 114	- 88 042
Spotreba vl. krmív, os.	- 221 525	- 213 595	- 215 873	- 189 285
Úhyn zvierat	- 4 294	-5 018	- 3 413	- 1 821
Zmena stavu výr.	- 9 666	+ 29 099	- 57 676	+ 97 636
Zmena stavu zvierat	- 21 236	- 12 484	+ 6 942	- 40 124
Aktivácia	37 248	33 279	31 592	27 358
Tržby z predaja HIM	31 771	160 469	17 735	47 562
Ostatné výnosy	541 150	541 089	545 846	554 690
Výnosy spolu	2 525 529	2 712 559	2 598 106	2 547 838
Náklady spolu	2 632 625	2 761 342	2 771 742	2 759 212
Hospodársky výsledok	- 107 096	- 48 783	- 173 636	- 211 374

Prehľad položiek súvahy

Položka súvahy	Skutočnosť 2017	Skutočnosť 2018	Skutočnosť 2019	Index 2019/2018
Aktíva spolu	1 909 704	2 170 871	1 694 586	78,06
Neobežný majetok	1 249 744	1 090 820	1 066 708	97,78
Dlhodobý nehmotný majetok				
Dlhodobý hmotný majetok	1 249 744	1 090 820	1 066 708	97,78
z toho stavby	611 948	565 143	540 278	95,60
hmuteľné veci	432 385	305 943	328 727	107,44
základné stádo zvierat	40 014	34 301	32 469	94,66
pozemky	152 524	162 573	165 234	101,63
Dlhodobý finančný majetok				
Obežný majetok	656 603	1 069 261	625 481	58,49
z toho zásoby	530 746	477 474	492 188	103,08
pohľadávky	85 851	555 548	88 617	15,95
finančné účty	40 006	36 239	44 676	123,28
časové rozlíšenie	3 357	10 790	2 397	22,21
Pasíva spolu	1 909 704	2 170 871	1 694 586	78,06
Vlastné imanie	1 150 140	976 504	764 830	78,32
Základné imanie	415 287	386 980	380 432	98,30
Kapitálové fondy	3 119 495	3 147 802	3 154 050	100,19
Výsl. hospodárenia minulých rokov	- 2 335 859	- 2 384 642	- 2 558 278	107,28
Hospodársky výsledok za úč. obdobie	- 48 783	- 173 636	- 211 374	121,73
Závazky spolu	728 925	1 156 357	908 707	78,58
z toho rezervy	19 743	19 844	72 330	364,49
dlhodobé záväzky	192 248	165 833	150 678	90,68
z toho odložený daňový záväzok	181 890	155 712	131 593	84,51
Krátkodobé záväzky	418 432	332 087	357 869	107,76
Bankové úvery	98 502	638 593	327 830	51,33
časové rozlíšenie	30 639	38 010	21 049	55,37

Prehľad položiek výkazu ziskov a strát

	Skutočnosť 2017	Skutočnosť 2018	Skutočnosť 2019	Index 2019/2018
Výroba	1 198 680	1 095 782	1 067 885	97,45
Z toho tržby z pred.vl. výrobkov a služieb	1 099 570	1 115 377	1 026 710	92,05
Zmena stavu vnútro podnikových zásob	65 831	- 51 187	13 816	
Aktivácia	33 379	31 592	27 359	86,60
Výrobná spotreba	1 067 762	984 558	1 027 280	104,33
z toho spotreba materiálu a energie	913 485	837 908	863 592	103,06
služby	154 277	146 650	163 688	111,61
Pridaná hodnota	130 918	111 224	40 605	36,50
Osobné náklady	596 931	606 413	621 417	102,47
z toho mzdové náklady	438 673	442 376	448 906	101,47
náklady na sociálne zabezpečenie	145 088	147 734	151 164	102,32
Dane a poplatky	32 900	35 492	32 913	92,73
Odpisy DHM	197 463	193 341	182 466	94,37
Tržby z predaja DHM	160 469	17 734	47 562	268,19
Zostatková cena DHM	42 501	9 997	8 809	88,11
Zrušenie opravných položiek				
Ostatné výnosy	541 089	545 846	554 690	101,62
Ostatné náklady	13 176	13 984	10 099	72,21
Výsledok hospodárenia z hosp. činnosti	- 50 495	- 184 423	- 212 847	115,41
Výsledok hospodárenia z fin. činnosti	- 16 638	- 15 390	- 22 646	147,14
Odložená daňová povinnosť	- 18 350	- 26 177	- 24 119	92,13
Výsledok hospodárenia za účt. obdobie	- 48 783	- 173 636	- 211 374	121,73
Výsledok pred zdanením	- 67 133	- 199 813	- 235 493	117,85

4. Stav peňažných prostriedkov, pohľadávok a záväzkov k 31.12.2019

Družstvo k 31.12.2019 eviduje majetok v účtovnej hodnote 5,999 milióna €, z toho oprávky k majetku činia 4,304 milióna €, takže čistá hodnota majetku predstavuje čiastku 1,695 milióna €. Na čistej hodnote majetku sa podieľa hmotný majetok čiastkou 1,067 milióna € a obežný majetok 625 tisíc €.

K 31.12.2019 evidujeme krátkodobé pohľadávky vo výške 88.617 €, z toho pohľadávky z obchodného styku vo výške 36.520 €, daňové pohľadávky za nadmerný odpočet DPH 51.892 €. Všetky evidované pohľadávky sú v lehote splatnosti. Peňažné prostriedky k 31.12.2019 predstavujú čiastku 44 676 €, čo je viac o 8.437 € ako v roku 2018.

Krátkodobé záväzky k 31.12.2019 evidujeme vo výške 357.869 € a sú oproti predchádzajúcemu roku vyššie o 25.782 €, z toho záväzky z obchodného styku sú vo výške 300.555 €. Iné záväzky vo výške 11.578 € a ostatné záväzky predstavujú záväzky z výplaty za mesiac december. Družstvo neeviduje staré záväzky, ktoré by mali byť predmetom súdnych sporov.

K 31.12.2019 evidujeme úver na obežný majetok vo výške 39 028 €, ktorý sme čerpali v roku 2016 vo výške 130.000 € s dobou splatnosti na 5 rokov, z ktorého sme splatili 90 972 €. V priebehu roka 2019 sme splatili prevádzkové úvery na prefinancovanie potrieb družstva. Na základe schváleného projektu „Investície do živočišnej výroby PD Vranov - Hencovská,, sme v roku 2019 zakúpili závesné náradie na výrobu sena a traktor CLAAS ARION 550 na kúpu ktorých sme čerpali úver, a to na DPH vo výške 24.409 €, z ktorého sme po vrátení nadmerného odpočtu za nákup závesného náradia splatili 7.652 €. Zvyšok bude splatený v mesiaci február 2020. Úver na prefinancovanie dotácie z eurofondov sme čerpali vo výške 48.818 €. Splatený bude v priebehu roka 2020. Vo výške 73.227 € sme čerpali úver na doplatenie zvyšnej čiastky nákupu strojov. Tento úver na obežný majetok je na dobu 5 rokov. Koncom roka sme čerpali nový prevádzkový úver vo výške 150.000 € na priame platby roku 2020. Úroky z poskytnutých úverov predstavujú čiastku 14.712 € a bankové poplatky a provízia sú vo výške 7.934 €.

V roku 2019 sme čerpali náklady na výrobu v celkovej výške 2,759 milióna €, z toho vnútropodnikové náklady vo výške 878 tisíc €. Celkové náklady oproti predchádzajúcemu roku boli vyššie o 13 tisíc €. Spotreba materiálu a služieb predstavovala čiastku 1,027 mil. €, čo je oproti predchádzajúcemu roku viac o 43 tisíc €.

Mzdové prostriedky boli čerpané vo výške 449 tisíc €, náklady na sociálne poistenie sú vo výške 151 tisíc €. Priemerný počet pracovníkov za rok 2019 bol 36 osôb.

V roku 2019 bolo do nákladov zúčtovaných 32.913 € daní z nehnuteľnosti. Všetky dane boli zaplatené v termínoch splatnosti.

Za rok 2019 sme dosiahli celkové výnosy vo výške 2,547 milióna €, z toho vnútropodnikové výnosy vo výške 878 tisíc €. Za rok 2019 evidujeme tržby z predaja výrobkov a služieb v celkovej výške 1,027 milióna €, čo je oproti predchádzajúcemu roku menej o 88 tisíc €. V roku 2019 sme čerpali dotácie na priame platby vo výške 509.559 €. Je to pokles oproti predchádzajúcemu roku o 15.195 €. Poistné bolo vo výške 1.869 € a zelenú naftu 19.024 €.

Za rok 2019 bola dosiahnutá strata pred zdanením vo výške 235.493,81 €. K tejto strate bola dopočítaná odložená daňová pohľadávka vo výške 24.119,38 €, ako rozdiel medzi účtovnými a daňovými odpismi majetku. Výsledok hospodárenia za účtovné obdobie predstavuje stratu vo výške 211.374,43 €.

Na dosiahnutom hospodárskom výsledku sa aj v tomto roku odzrkadlilo nestále a premenlivé počasie, dlhodobé sucho v jednotlivých vývojových i zberových etapách plodín, v dôsledku čoho došlo u niektorých plodín k značnému výpadku produkcie, ale aj kolísavé trhové ceny jednotlivých komodít u rastlinných výrobkov. Stále pociťujeme negatívny vplyv nízkych cien bravčového a hovädzieho mäsa, pretrvávajúcu nízku cenu mlieka, ale na druhej strane nárast cien náhradných dielov, chémie, hnojív i ostatných vstupov.

IV. Predpokladaný budúci vývoj činnosti družstva na rok 2020

Plán osevu a produkcie rastlinnej výroby na rok 2020 EUR

Plodina	Výmera ha	Priemerný výnos q	Výroba q	Jednotková cena €	Produkcia v €
Repka ozimná	99,28	30	2 978	30,00	104 230
Pšenica ozimná	309,46	49	15 163	13,00	197 119
Jačmeň ozimný	131,63	60	7 898	13,00	102 674
Jačmeň jarný	200,00	47	9 400	13,00	122 200
Kukurica zrno	168,00	80	13 440	12,00	160 800
Kukurica siláž	81,00	390	31 590	0,90	28 431
Slničnica	150,00	31	4 650	30,00	139 500
Sója	210,00	29	6 090	30,00	182 700
Lucerna	64,74	185	11 977	0,80	9 582
Trávy na o.p.	43,70	270	11 799	0,80	9 439
T T P	371,88	40	14 875	0,80	11 900
Záhumienny	10,13				
Uhor	145,18				
Spolu:	1 985,00		129 860		1 068 575

Plán tržieb rastlinnej výroby 2020 EUR

Plodina	Množstvo q	Cena za q	Tržba spolu EUR
Repka ozimná	2978	35,00	104 230
Pšenica ozimná	13000	13,50	175 500
Jačmeň ozimný	7600	16,00	121 600
Jačmeň jarný	8400	17,00	142 800
Kukurica zrno	12000	14,00	168 000
Slničnica	5890	30,00	139 500
Sója	7600	30,00	176 700
	54 518		1 028 330
Spolu:			

Plán produkcie ŽV 2020 EUR

	Počet KD	Prírastok na ks a deň	Produkcia spolu kg	Cena produkcie	Produkcia spolu EUR
Teľatá do 3 mesiacov	1 098	0,75	824	1,062	875
Teľatá 3-6 mesiacov	15 370	0,70	10 759	1,062	11 426
Chovné jalovice	23 058	0,65	14 988	1,062	15 917
Výkrm HD	12 810	0,80	10 248	1,062	10 883
V T J	4 026				
Výroba mlieka	38 430		538 020	0,33	177 546
Narodené teľatá	95 ks		3 325	1,66	5 520
Spolu:					222 167

Plán tržieb živočíšnej výroby 2020 EUR

	Predaj ks	Predaj Kg, litrov	Realizačná cena	Tržby spolu EUR
Mladý chovný dobytok				
Výkrm HD	20	13 000	1,65	21 450
Mlieko litre		515 000		169 950
Spolu:				191 400

Po skúsenostiach z minulého roka budeme pokračovať v pestovaní jačmeňa ozimného a jarného a vo zvýšenej intenzite na úseku ochrany rastlín bojovať proti hubovým chorobám, nakoľko pestovanie jačmeňa patrí medzi ekonomicky najvýhodnejšie plodiny.

Pri pestovaní pšenice ozimnej bude potrebné venovať zvýšenú pozornosť ochrane rastlín z titulu nepriaznivých poveternostných vplyvov v zimnom období, čo sa môže prejaviť zvýšeným výskytom hubových chorôb.

Na úseku špeciálnych plodín sme sa rozhodli zvýšiť pestovateľskú plochu u sóje fazuľovej, nakoľko táto plodina v minulom roku mala vplyv na navýšenie dotácie na zelenú naftu. Znížením plochy repky olejnej predpokladáme navýšenie intenzifikačných faktorov, čím predpokladáme zvýšenie hektárových výnosov a pri optimálnej cene tejto komodity vidíme možnosť zlepšenia ekonomiky pestovania tejto plodiny.

V oblasti pestovania kukurice na zrno a siláž predpokladáme udržať pestovateľskú plochu na úrovni predchádzajúceho roku a pri optimálnej cene tejto komodity je možnosť zlepšenia efektívnosti a rentability pestovania tejto plodiny.

V oblasti výroby krmív pre ŽV budú intenzívnejšie využívané nové technické zariadenia slúžiace pre zber a uskladnenie krmovín, pričom vidíme možnosti realizácie predaja prebytočných množstiev krmív iným subjektom.

Po ukončení výroby bravčového mäsa predpokladáme zvýšenie intenzity vo výrobe mlieka ako aj hovädzieho mäsa.

Na úseku technických služieb musíme zabezpečiť efektívnejšie využívanie nakúpených strojov a znížiť náklady na nákup ND a opravy strojov aj ich dôslednou údržbou.

V. Návrh na vysporiadanie straty.

V roku 2019 bola v hospodárení družstva dosiahnutá strata pred zdanením vo výške 235.493,81 €. V zmysle platných zákonov bola vypočítaná a zúčtovaná odložená daň z príjmov vo výške 24.119,38 € vyplývajúca z rozdielu daňových a účtovných odpisov. Po zúčtovaní dosiahla strata za rok 2019 výšku 211.374,43 €.

Predstavenstvo družstva navrhuje členskej schôdzi schváliť vysporiadanie straty za rok 2019 nasledovne:

Vykázanú stratu vo výške 211.374,43 € zúčtovať na účet 429 Nerozdelená strata minulých rokov.

ÚČTOVNÁ ZÁVIERKA

podnikateľov v podvojnóm účtovníctve



zostavená k 31.12.2019

Číselné údaje sa zarovnávajú vpravo, ostatné údaje sa píše zľava. Nevypĺnené riadky sa ponechávajú prázdne.
 Údaje sa vypĺňajú paličkovým písmom (podľa tohto vzoru), písacím strojom alebo tlačiarňou, a to čiernou alebo tmavomodrou farbou.
 Á Ä B Č Ď É F G H Í J K L M N O P Q R Š T Ú V X Ý Ž 0 1 2 3 4 5 6 7 8 9

Daňové identifikačné číslo 2020527333	Účtovná závierka X riadna	Účtovná jednotka X malá	Mesiac Rok od 1 2019
IČO 00067644	mimoriadna	veľká	Za obdobie do 12 2019
SK NACE 01.50.0	priebežná	(vyznačí sa x)	Bezprostredne predchádzajúce obdobie od 1 2018
			do 12 2018

Priložené súčasti účtovnej závierky
 Súvaha (Úč POD 1-01) (v celých eurách)
 Výkaz ziskov a strát (Úč POD 2-01) (v celých eurách)
 Poznámky (Úč POD 3-01) (v celých eurách alebo eurocentoch)

Obchodné meno (názov) účtovnej jednotky
 Poľnohospodárske družstvo
 Vranov - Hencovská

Sídlo účtovnej jednotky


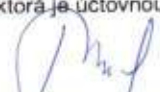
Ulica
 HENCOVSKÁ
 Číslo
 1849

PSČ Obec
 09302 HENCOVCE

Označenie obchodného registra a číslo zápisu obchodnej spoločnosti
 Okresný súd Prešov,
 Oddiel Dr., Vložka č. 55/P

Telefónne číslo Faxové číslo
 0574421032

E-mailová adresa
 PDHENCOVCE@MAIL.T-COM.SK

Zostavená dňa: 12.02.2020	Schválená dňa: . . 20	Podpisový záznam štatutárneho orgánu účtovnej jednotky alebo člena štatutárneho orgánu účtovnej jednotky alebo podpisový záznam fyzickej osoby, ktorá je účtovnou jednotkou:  
------------------------------	--------------------------	--

Záznamy daňového úradu

Miesto pre evidenčné číslo

Odtlačok prezentačnej pečiatky daňového úradu



Ozna- čenie a	STRANA AKTÍV b	Číslo riadku c	Bežné účtovné obdobie		Bezprostredne predchádzajúce účtovné obdobie
			1	2	
			Brutto - časť 1	Netto	Netto 3
	SPOLU MAJETOK r. 02 + r. 33 + r. 74	01	5 998 771	1 694 586	
			4 304 185		2 170 871
A.	Neobežný majetok r. 03 + r. 11 + r. 21	02	5 370 893	1 066 708	
			4 304 185		1 090 820
A.I.	Dlhodobý nehmotný majetok súčet (r. 04 až r. 10)	03	2 600		0
			2 600		
A.I.1.	Aktívované náklady na vývoj (012) - /072, 091A/	04			
2.	Softvér (013) - /073, 091A/	05	2 600		0
			2 600		
3.	Ocenené práva (014) - /074, 091A/	06			
4.	Goodwill (015) - /075, 091A/	07			
5.	Ostatný dlhodobý nehmotný majetok (019, 01X) - /079, 07X, 091A/	08			
6.	Obstarávaný dlhodobý nehmotný majetok (041) - /093/	09			
7.	Poskytnuté predčavky na dlhodobý nehmotný majetok (051) - /095A/	10			
A.II.	Dlhodobý hmotný majetok súčet (r. 12 až r. 20)	11	5 368 293	1 066 708	
			4 301 585		1 090 820
A.II.1.	Pozemky (031) - /092A/	12	1 652 34	1 652 34	
					1 625 73
2.	Stavby (021) - /081, 092A/	13	2 757 667	5 402 78	
			2 217 389		5 651 43
3.	Samostatné hnuteľné veci a súbory hnuteľných vecí (022) - /082, 092A/	14	2 388 416	3 287 27	
			2 059 689		3 059 43



Ozna- čenie a	STRANA AKTÍV b	Číslo riadku c	Bežné účtovné obdobie		Bezprostredne predchádzajúce účtovné obdobie	
			1	Brutto - časť 1	Netto 2	Netto 3
				Korekcia - časť 2		
4.	Pestovateľské celky trvalých porastov (025) - /085, 092A/	15				
5.	Základné stádo a ľahné zvieratá (026) - /086, 092A/	16	5 6 9 7 6	3 2 4 6 9		
			2 4 5 0 7		3 4 3 0 1	
6.	Ostatný dlhodobý hmotný majetok (029, 02X, 032) - /089, 08X, 092A/	17				
7.	Obstarávaný dlhodobý hmotný majetok (042) - /094/	18			2 2 8 6 0	
8.	Poskytnuté preddavky na dlhodobý hmotný majetok (052) - /095A/	19				
9.	Opravná položka k nadobudnutému majetku (+/- 097) +/- 098	20				
A.III.	Dlhodobý finančný majetok súčet (r. 22 až r. 32)	21				
A.III.1.	Podielové cenné papiere a podiely v prepojených účtovných jednotkách (061A, 062A, 063A) - /096A/	22				
2.	Podielové cenné papiere a podiely s podielovou účasťou okrem v prepojených účtovných jednotkách (062A) - /096A/	23				
3.	Ostatné realizovateľné cenné papiere a podiely (063A) - /096A/	24				
4.	Pôžičky prepojeným účtovným jednotkám (066A) - /096A/	25				
5.	Pôžičky v rámci podielovej účasti okrem prepojeným účtovným jednotkám (066A) - /096A/	26				
6.	Ostatné pôžičky (067A) - /096A/	27				
7.	Dlhové cenné papiere a ostatný dlhodobý finančný majetok (065A, 069A, 06XA) - /096A/	28				



Označenie a	STRANA AKTÍV b	Číslo riadku c	Bežné účtovné obdobie		Bezprostredne predchádzajúce účtovné obdobie
			1	2	
			Brutto - časť 1	Netto	3
			Korekcia - časť 2		
8.	Pôžičky a ostatný dlhodobý finančný majetok so zostatkovou dobou splatnosti najviac jeden rok (066A, 067A, 069A, 06XA) - /096A/	29			
9.	Účty v bankách s dobou viazanosti dlhšou ako jeden rok (22XA)	30			
10.	Obstarávaný dlhodobý finančný majetok (043) - /096A/	31			
11.	Poskytnuté preddávky na dlhodobý finančný majetok (053) - /095A/	32			
B.	Obežný majetok r. 34 + r. 41 + r. 53 + r. 66 + r. 71	33	6 2 5 4 8 1	6 2 5 4 8 1	
					1 0 6 9 2 6 1
B.I.	Zásoby súčet (r. 35 až r. 40)	34	4 9 2 1 8 8	4 9 2 1 8 8	
					4 7 7 4 7 4
B.I.1.	Materiál (112, 119, 11X) - /191, 19X/	35	1 9 0 0 8	1 9 0 0 8	
					1 8 1 1 0
2.	Nedokončená výroba a polotovary vlastnej výroby (121, 122, 12X) - /192, 193, 19X/	36	2 1 0 8 8 7	2 1 0 8 8 7	
					2 5 4 5 8 2
3.	Výrobky (123) - /194/	37	2 0 6 0 5 1	2 0 6 0 5 1	
					1 0 8 4 1 5
4.	Zvieratá (124) - /195/	38	5 6 2 4 2	5 6 2 4 2	
					9 6 3 6 7
5.	Tovar (132, 133, 13X, 139) - /196, 19X/	39			
6.	Poskytnuté preddávky na zásoby (314A) - /391A/	40			
B.II.	Dlhodobé pohľadávky súčet (r. 42 + r. 46 až r. 52)	41			
B.II.1.	Pohľadávky z obchodného styku súčet (r. 43 až r. 45)	42			



Označenie a	STRANA AKTÍV b	Číslo riadku c	Bežné účtovné obdobie		Bezprostredne predchádzajúce účtovné obdobie
			1	2	3
			Brutto - časť 1	Netto	Netto
			Korekcia - časť 2		
1.a.	Pohľadávky z obchodného styku voči prepojeným účtovným jednotkám (311A, 312A, 313A, 314A, 315A, 31XA) - /391A/	43			
1.b.	Pohľadávky z obchodného styku v rámci podieľovej účasti okrem pohľadávok voči prepojeným účtovným jednotkám (311A, 312A, 313A, 314A, 315A, 31XA) - /391A/	44			
1.c.	Ostatné pohľadávky z obchodného styku (311A, 312A, 313A, 314A, 315A, 31XA) - /391A/	45			
2.	Čistá hodnota zákazky (316A)	46			
3.	Ostatné pohľadávky voči prepojeným účtovným jednotkám (351A) - /391A/	47			
4.	Ostatné pohľadávky v rámci podieľovej účasti okrem pohľadávok voči prepojeným účtovným jednotkám (351A) - /391A/	48			
5.	Pohľadávky voči spoločníkom, členom a združeniu (354A, 355A, 358A, 35XA) - /391A/	49			
6.	Pohľadávky z derivátových operácií (373A, 376A)	50			
7.	Iné pohľadávky (335A, 336A, 33XA, 371A, 374A, 375A, 378A) - /391A/	51			
8.	Odložená daňová pohľadávka (481A)	52			
B.III.	Krátkodobé pohľadávky súčet (r. 54 + r. 58 až r. 65)	53	8 8 6 1 7	8 8 6 1 7	5 5 5 5 4 8
B.III.1.	Pohľadávky z obchodného styku súčet (r. 55 až r. 57)	54	3 6 5 2 0	3 6 5 2 0	4 5 3 0 0
1.a.	Pohľadávky z obchodného styku voči prepojeným účtovným jednotkám (311A, 312A, 313A, 314A, 315A, 31XA) - /391A/	55			
1.b.	Pohľadávky z obchodného styku v rámci podieľovej účasti okrem pohľadávok voči prepojeným účtovným jednotkám (311A, 312A, 313A, 314A, 315A, 31XA) - /391A/	56			



Označenie a	STRANA AKTÍV b	Číslo riadku c	Bežné účtovné obdobie		Bezprostredne predchádzajúce účtovné obdobie
			1	2	
			Brutto - časť 1	Netto	3
			Korekcia - časť 2		
1.c.	Ostatné pohľadávky z obchodného styku (311A, 312A, 313A, 314A, 315A, 31XA) - /391A/	57	3 6 5 2 0	3 6 5 2 0	4 5 3 0 0
2.	Čistá hodnota zákazky (316A)	58			
3.	Ostatné pohľadávky voči prepojeným účtovným jednotkám (351A) - /391A/	59			
4.	Ostatné pohľadávky v rámci podielovej účasti okrem pohľadávok voči prepojeným účtovným jednotkám (351A) - /391A/	60			
5.	Pohľadávky voči spoločníkom, členom a združeniu (354A, 355A, 358A, 35XA, 398A) - /391A/	61			
6.	Sociálne poistenie (336A) - /391A/	62			
7.	Daňové pohľadávky a dotácie (341, 342, 343, 345, 346, 347) - /391A/	63	5 1 8 9 2	5 1 8 9 2	5 1 0 0 1 8
8.	Pohľadávky z derivátových operácií (373A, 376A)	64			
9.	Iné pohľadávky (335A, 33XA, 371A, 374A, 375A, 378A) - /391A/	65	2 0 5	2 0 5	2 3 0
B.IV.	Krátkodobý finančný majetok súčet (r. 67 až r. 70)	66			
B.IV.1.	Krátkodobý finančný majetok v prepojených účtovných jednotkách (251A, 253A, 256A, 257A, 25XA) - /291A, 29XA/	67			
2.	Krátkodobý finančný majetok bez krátkodobého finančného majetku v prepojených účtovných jednotkách (251A, 253A, 256A, 257A, 25XA) - /291A, 29XA/	68			
3.	Vlastné akcie a vlastné obchodné podiely (252)	69			
4.	Obstarávaný krátkodobý finančný majetok (259, 314A) - /291A/	70			



Označenie a	STRANA AKTÍV b	Číslo riadku c	Bežné účtovné obdobie		Bezprostredne predchádzajúce účtovné obdobie	
			1	Brutto - časť 1	Netto 2	Netto 3
				Korekcia - časť 2		
B.V.	Finančné účty r. 72 + r. 73	71	4 4 6 7 6	4 4 6 7 6	3 6 2 3 9	
B.V.1.	Peniaze (211, 213, 21X)	72	7 5 0	7 5 0	1 2 4 2	
2.	Účty v bankách (221A, 22X, +/- 261)	73	4 3 9 2 6	4 3 9 2 6	3 4 9 9 7	
C.	Časové rozlíšenie súčet (r. 75 až r. 78)	74	2 3 9 7	2 3 9 7	1 0 7 9 0	
C.1.	Náklady budúcich období dlhodobé (381A, 382A)	75	3 4	3 4	6 1	
2.	Náklady budúcich období krátkodobé (381A, 382A)	76	2 0 5 5	2 0 5 5	2 2 7 3	
3.	Prijmy budúcich období dlhodobé (385A)	77				
4.	Prijmy budúcich období krátkodobé (385A)	78	3 0 8	3 0 8	8 4 5 6	

Označenie a	STRANA PASÍV b	Číslo riadku c	Bežné účtovné obdobie 4	Bezprostredne predchádzajúce účtovné obdobie 5
	SPOLU VLASTNÉ IMANIE A ZÁVÄZKY r. 80 + r. 101 + r. 141	79	1 6 9 4 5 8 6	2 1 7 0 8 7 1
A.	Vlastné imanie r. 81 + r. 85 + r. 86 + r. 87 + r. 90 + r. 93 + r. 97 + r. 100	80	7 6 4 8 3 0	9 7 6 5 0 4
A.I.	Základné imanie súčet (r. 82 až r. 84)	81	3 8 0 4 3 2	3 8 6 9 8 0
A.I.1.	Základné imanie (411 alebo +/- 491)	82	3 8 0 4 3 2	3 8 6 9 8 0
2.	Zmena základného imania +/- 419	83		
3.	Pohľadávky za upísané vlastné imanie (/-/353)	84		
A.II.	Emisné ážio (412)	85		
A.III.	Ostatné kapitálové fondy (413)	86	1 7 9 1 3 5 4	1 7 9 8 7 9 1
A.IV.	Zákonné rezervné fondy r. 88 + r. 89	87	1 3 6 2 6 9 6	1 3 4 9 0 1 1
A.IV.1.	Zákonný rezervný fond a nedeliteľný fond (417A, 418, 421A, 422)	88	1 3 6 2 6 9 6	1 3 4 9 0 1 1
2.	Rezervný fond na vlastné akcie a vlastné podiely (417A, 421A)	89		



Označenie a	STRANA PASÍV b	Číslo riadku c	Bežné účtovné obdobie 4	Bezprostredne predchádzajúce účtovné obdobie 5
A.V.	Ostatné fondy zo zisku r. 91 + r. 92	90		
A.V.1.	Štatutárne fondy (423, 42X)	91		
	2. Ostatné fondy (427, 42X)	92		
A.VI.	Oceňovacie rozdiely z precenenia súčet (r. 94 až r. 96)	93		
A.VI.1.	Oceňovacie rozdiely z precenenia majetku a záväzkov (+/- 414)	94		
	2. Oceňovacie rozdiely z kapitálových účastí (+/- 415)	95		
	3. Oceňovacie rozdiely z precenenia pri zlúčení, splnutí a rozdelení (+/- 416)	96		
A.VII.	Výsledok hospodárenia minulých rokov r. 98 + r. 99	97	- 2 5 5 8 2 7 8	- 2 3 8 4 6 4 2
A.VII.1.	Nerozdelený zisk minulých rokov (428)	98		
	2. Neuhradená strata minulých rokov (-/429)	99	- 2 5 5 8 2 7 8	- 2 3 8 4 6 4 2
A.VIII.	Výsledok hospodárenia za účtovné obdobie po zdanení +/- r. 01 - (r. 81 + r. 85 + r. 86 + r. 87 + r. 90 + r. 93 + r. 97 + r. 101 + r. 141)	100	- 2 1 1 3 7 4	- 1 7 3 6 3 6
B.	Záväzky r. 102 + r. 118 + r. 121 + r. 122 + r. 136 + r. 139 + r. 140	101	9 0 8 7 0 7	1 1 5 6 3 5 7
B.I.	Dlhodobé záväzky súčet (r. 103 + r. 107 až r. 117)	102	1 5 0 6 7 8	1 6 5 8 3 3
B.I.1.	Dlhodobé záväzky z obchodného styku súčet (r. 104 až r. 106)	103		
	1.a. Záväzky z obchodného styku voči prepojeným účtovným jednotkám (321A, 475A, 476A)	104		
	1.b. Záväzky z obchodného styku v rámci podlelovej účasti okrem záväzkov voči prepojeným účtovným jednotkám (321A, 475A, 476A)	105		
	1.c. Ostatné záväzky z obchodného styku (321A, 475A, 476A)	106		
	2. Čistá hodnota zákazky (316A)	107		
	3. Ostatné záväzky voči prepojeným účtovným jednotkám (471A, 47XA)	108		
	4. Ostatné záväzky v rámci podlelovej účasti okrem záväzkov voči prepojeným účtovným jednotkám (471A, 47XA)	109		
	5. Ostatné dlhodobé záväzky (479A, 47XA)	110	9 0 5 0	
	6. Dlhodobé prijaté preddavky (475A)	111		
	7. Dlhodobé zmenky na úhradu (478A)	112		
	8. Vydané dlhopisy (473A/-/255A)	113		
	9. Záväzky zo sociálneho fondu (472)	114	1 0 0 3 5	1 0 1 2 1
	10. Iné dlhodobé záväzky (336A, 372A, 474A, 47XA)	115		
	11. Dlhodobé záväzky z derivátových operácií (373A, 377A)	116		
	12. Odložený daňový záväzok (481A)	117	1 3 1 5 9 3	1 5 5 7 1 2



Označenie a	STRANA PASÍV b	Číslo riadku c	Bežné účtovné obdobie 4	Bezprostredne predchádzajúce účtovné obdobie 5
B.II.	Dlhodobé rezervy r. 119 + r. 120	118		
B.II.1.	Zákonné rezervy (451A)	119		
2.	Ostatné rezervy (459A, 45XA)	120		
B.III.	Dlhodobé bankové úvery (461A, 46XA)	121	7 7 7 2 3	3 9 0 2 8
B.IV.	Krátkodobé záväzky súčet (r. 123 + r. 127 až r. 135)	122	3 5 7 8 6 9	3 3 2 0 8 7
B.IV.1.	Záväzky z obchodného styku súčet (r. 124 až r. 126)	123	3 0 0 5 5 5	2 7 7 3 8 0
1.a.	Záväzky z obchodného styku voči prepojeným účtovným jednotkám (321A, 322A, 324A, 325A, 326A, 32XA, 475A, 476A, 478A, 47XA)	124		
1.b.	Záväzky z obchodného styku v rámci podielovej účasti okrem záväzkov voči prepojeným účtovným jednotkám (321A, 322A, 324A, 325A, 326A, 32XA, 475A, 476A, 478A, 47XA)	125		
1.c.	Ostatné záväzky z obchodného styku (321A, 322A, 324A, 325A, 326A, 32XA, 475A, 476A, 478A, 47XA)	126	3 0 0 5 5 5	2 7 7 3 8 0
2.	Čistá hodnota zákazky (316A)	127		
3.	Ostatné záväzky voči prepojeným účtovným jednotkám (361A, 36XA, 471A, 47XA)	128		
4.	Ostatné záväzky v rámci podielovej účasti okrem záväzkov voči prepojeným účtovným jednotkám (361A, 36XA, 471A, 47XA)	129		
5.	Záväzky voči spoločníkom a združeniu (364, 365, 366, 367, 368, 398A, 478A, 479A)	130	1 4 3 9 3	1 5 6 9 3
6.	Záväzky voči zamestnancom (331, 333, 33X, 479A)	131	9 9 1 5	8 8 8 4
7.	Záväzky zo sociálneho poistenia (336A)	132	1 7 3 8 6	1 6 9 1 0
8.	Daňové záväzky a dotácie (341, 342, 343, 345, 346, 347, 34X)	133	4 0 4 2	3 8 6 7
9.	Záväzky z derivátových operácií (373A, 377A)	134		
10.	Iné záväzky (372A, 379A, 474A, 475A, 479A, 47XA)	135	1 1 5 7 8	9 3 5 3
B.V.	Krátkodobé rezervy r. 137 + r. 138	136	7 2 3 3 0	1 9 8 4 4
B.V.1.	Zákonné rezervy (323A, 451A)	137	2 0 4 3 0	1 8 9 4 4
2.	Ostatné rezervy (323A, 32X, 459A, 45XA)	138	5 1 9 0 0	9 0 0
B.VI.	Bežné bankové úvery (221A, 231, 232, 23X, 461A, 46XA)	139	2 5 0 1 0 7	5 9 9 5 6 5
B.VII.	Krátkodobé finančné výpomoci (241, 249, 24X, 473A, /-/255A)	140		
C.	Časové rozlíšenie súčet (r. 142 až r. 145)	141	2 1 0 4 9	3 8 0 1 0
C.1.	Výdavky budúcich období dlhodobé (383A)	142		
2.	Výdavky budúcich období krátkodobé (383A)	143	3 2 5 7	9 9 8
3.	Výnosy budúcich období dlhodobé (384A)	144	1 5 7 5 9	1 5 2 5 0
4.	Výnosy budúcich období krátkodobé (384A)	145	2 0 3 3	2 1 7 6 2



Označenie a	Text b	Číslo riadku c	Skutočnosť	
			bežné účtovné obdobie 1	bezprostredne predchádzajúce účtovné obdobie 2
*	Čistý obrat (časť účt. tr. 6 podľa zákona)	01	1 0 5 5 9 1 4	1 1 3 2 8 1 1
**	Výnosy z hospodárskej činnosti spolu súčet (r. 03 až r. 09)	02	1 6 7 0 1 3 7	1 6 5 9 3 6 2
I.	Tržby z predaja tovaru (604, 607)	03		
II.	Tržby z predaja vlastných výrobkov (601)	04	1 0 1 8 8 4 0	1 0 9 1 8 0 1
III.	Tržby z predaja služieb (602, 606)	05	7 8 7 0	2 3 5 7 6
IV.	Zmeny stavu vnútroorganizačných zásob (+/-) (účtová skupina 61)	06	1 3 8 1 6	- 5 1 1 8 7
V.	Aktivácia (účtová skupina 62)	07	2 7 3 5 9	3 1 5 9 2
VI.	Tržby z predaja dlhodobého nehmotného majetku, dlhodobého hmotného majetku a materiálu (641, 642)	08	4 7 5 6 2	1 7 7 3 4
VII.	Ostatné výnosy z hospodárskej činnosti (644, 645, 646, 648, 655, 657)	09	5 5 4 6 9 0	5 4 5 8 4 6
**	Náklady na hospodársku činnosť spolu r. 11 + r. 12 + r. 13 + r.14 + r. 15 + r. 20 + r. 21 + r. 24 + r. 25 + r. 26	10	1 8 8 2 9 8 4	1 8 4 3 7 8 5
A.	Náklady vynaložené na obstaranie predaného tovaru (504, 507)	11		
B.	Spotreba materiálu, energie a ostatných neskladovateľných dodávok (501, 502, 503)	12	8 6 3 5 9 2	8 3 7 9 0 8
C.	Opravné položky k zásobám (+/-) (505)	13		
D.	Služby (účtová skupina 51)	14	1 6 3 6 8 8	1 4 6 6 5 0
E.	Osobné náklady (r. 16 až r. 19)	15	6 2 1 4 1 7	6 0 6 4 1 3
E.1.	Mzdové náklady (521, 522)	16	4 4 8 9 0 6	4 4 2 3 7 6
2.	Odmeny členom orgánov spoločnosti a družstva (523)	17		
3.	Náklady na sociálne poistenie (524, 525, 526)	18	1 5 1 1 6 4	1 4 7 7 3 4
4.	Sociálne náklady (527, 528)	19	2 1 3 4 7	1 6 3 0 3
F.	Dane a poplatky (účtová skupina 53)	20	3 2 9 1 3	3 5 4 9 2
G.	Odpisy a opravné položky k dlhodobému nehmotnému majetku a dlhodobému hmotnému majetku (r. 22 + r. 23)	21	1 8 2 4 6 6	1 9 3 3 4 1
G.1.	Odpisy dlhodobého nehmotného majetku a dlhodobého hmotného majetku (551)	22	1 8 2 4 6 6	1 9 3 3 4 1
2.	Opravné položky k dlhodobému nehmotnému majetku a dlhodobému hmotnému majetku (+/-) (553)	23		
H.	Zostatková cena predaného dlhodobého majetku a predaného materiálu (541, 542)	24	8 8 0 9	9 9 9 7
I.	Opravné položky k pohľadávkam (+/-) (547)	25		
J.	Ostatné náklady na hospodársku činnosť (543, 544, 545, 546, 548, 549, 555, 557)	26	1 0 0 9 9	1 3 9 8 4
***	Výsledok hospodárenia z hospodárskej činnosti (+/-) (r. 02 - r. 10)	27	- 2 1 2 8 4 7	- 1 8 4 4 2 3



Označenie a	Text b	Číslo riadku c	Skutočnosť	
			bežné účtovné obdobie 1	bezprostredne predchádzajúce účtovné obdobie 2
*	Pridaná hodnota (r. 03 + r. 04 + r. 05 + r. 06 + r. 07) - (r. 11 + r. 12 + r. 13 + r. 14)	28	4 0 6 0 5	1 1 1 2 2 4
**	Výnosy z finančnej činnosti spolu r. 30 + r. 31 + r. 35 + r. 39 + r. 42 + r. 43 + r. 44	29		
VIII.	Tržby z predaja cenných papierov a podielov (661)	30		
IX.	Výnosy z dlhodobého finančného majetku súčet (r. 32 až r. 34)	31		
IX.1.	Výnosy z cenných papierov a podielov od prepojených účtovných jednotiek (665A)	32		
2.	Výnosy z cenných papierov a podielov v podielovej účasti okrem výnosov prepojených účtovných jednotiek (665A)	33		
3.	Ostatné výnosy z cenných papierov a podielov (665A)	34		
X.	Výnosy z krátkodobého finančného majetku súčet (r. 36 až r. 38)	35		
X.1.	Výnosy z krátkodobého finančného majetku od prepojených účtovných jednotiek (666A)	36		
2.	Výnosy z krátkodobého finančného majetku v podielovej účasti okrem výnosov prepojených účtovných jednotiek (666A)	37		
3.	Ostatné výnosy z krátkodobého finančného majetku (666A)	38		
XI.	Výnosové úroky (r. 40 + r. 41)	39		
XI.1.	Výnosové úroky od prepojených účtovných jednotiek (662A)	40		
2.	Ostatné výnosové úroky (662A)	41		
XII.	Kurzové zisky (663)	42		
XIII.	Výnosy z precenenia cenných papierov a výnosy z derivátových operácií (664, 667)	43		
XIV.	Ostatné výnosy z finančnej činnosti (668)	44		
**	Náklady na finančnú činnosť spolu r. 46 + r. 47 + r. 48 + r. 49 + r. 52 + r. 53 + r. 54	45	2 2 6 4 6	1 5 3 9 0
K.	Predané cenné papiere a podiely (561)	46		
L.	Náklady na krátkodobý finančný majetok (566)	47		
M.	Opravné položky k finančnému majetku (+/-) (565)	48		
N.	Nákladové úroky (r. 50 + r. 51)	49	1 4 7 1 2	1 0 2 4 7
N.1.	Nákladové úroky pre prepojené účtovné jednotky (562A)	50		
2.	Ostatné nákladové úroky (562A)	51	1 4 7 1 2	1 0 2 4 7
O.	Kurzové straty (563)	52		
P.	Náklady na precenenie cenných papierov a náklady na derivátové operácie (564, 567)	53		
Q.	Ostatné náklady na finančnú činnosť (568, 569)	54	7 9 3 4	5 1 4 3



Ozna- čenie a	Text b	Číslo riadku c	Skutočnosť	
			bežné účtovné obdobie 1	bezprostredne predchádzajúce účtovné obdobie 2
			***	Výsledok hospodárenia z finančnej činnosti (+/-) (r. 29 - r. 45)
****	Výsledok hospodárenia za účtovné obdobie pred zdanením (+/-) (r. 27 + r. 55)	56	- 2 3 5 4 9 3	- 1 9 9 8 1 3
R.	Daň z príjmov (r. 58 + r. 59)	57	- 2 4 1 1 9	- 2 6 1 7 7
R.1.	Daň z príjmov splatná (591, 595)	58		
2.	Daň z príjmov odložená (+/-) (592)	59	- 2 4 1 1 9	- 2 6 1 7 7
S.	Prevod podielov na výsledku hospodárenia spoločníkom (+/- 596)	60		
****	Výsledok hospodárenia za účtovné obdobie po zdanení (+/-) (r. 56 - r. 57 - r. 60)	61	- 2 1 1 3 7 4	- 1 7 3 6 3 6

A. INFORMÁCIE O ÚČTOVNEJ JEDNOTKE**1. Založenie spoločnosti**

Spoločnosť Poľnohospodárske družstvo (ďalej len družstvo), bola založená a do obchodného registra bola zapísaná 25.4.1979 (Obchodný register Okresného súdu Prešov, oddiel Dr., vložka 55/P).

2. Hlavnými činnosťami Spoločnosti sú:

- podnikanie v poľnohospodárskej výrobe
- cestná motorová doprava
- prechodné ubytovanie

3. Počet zamestnancov

Údaje o počte zamestnancov za bežné účtovné obdobie a bezprostredne predchádzajúce účtovné obdobie sú uvedené v nasledujúcom prehľade:

	2019	2018
Priemerný prepočítaný počet zamestnancov	36	38
Stav zamestnancov ku dňu, ku ktorému sa zostavuje účtovná zvierka, z toho:	37	38
počet vedúcich zamestnancov	5	5

4. Údaje o neobmedzenom ručení

Družstvo nie je neobmedzene ručiacim spoločníkom v iných spoločnostiach podľa § 56 ods. 5 Obchodného zákonníka.

5. Právny dôvod na zostavenie účtovnej zvierky

Účtovná zvierka Družstva k 31. decembru 2019 je zostavená ako riadna účtovná zvierka podľa § 17 ods. 6 zákona NR SR č. 431/2002 Z. z. o účtovníctve za účtovné obdobie od 1. januára 2019 do 31. decembra 2019.

6. Dátum schválenia účtovnej zvierky za predchádzajúce účtovné obdobie

Účtovná zvierka Družstva k 31. Decembru 2018, za predchádzajúce účtovné obdobie, bola schválená členskou schôdzou družstva 08. marca 2019.

7. Zverejnenie účtovnej zvierky za predchádzajúce účtovné obdobie

Účtovná zvierka Družstva k 31. decembru 2018 spolu s výročnou správou a správou audítora o overení účtovnej zvierky k 31. decembru 2018 bola uložená do zbierky listín obchodného registra 28. apríla 2019. Súvaha a výkaz ziskov a strát za predchádzajúce účtovné obdobie boli zverejnené v Obchodnom vestníku 18. marca 2019.

8. Schválenie audítora

Členská schôdza 5.februára 2008 schválila spoločnosť AUDIT-CONSULTING, s.r.o. Vranov nad Topľou ako audítora na overenie účtovných zvierok na dobu neurčitú.

B. INFORMÁCIE O ORGÁNOCH ÚČTOVNEJ JEDNOTKY

Predstavenstvo: Ing. Bartolomej Tatarka - predseda, Eduard Ivanov – člen, Miroslav Hubaľ - člen
MVDr. Marián Mikita – člen, Ján Šeba – člen,

Kontrolná komisia: Mária Slivková – predseda, Ján Gajdoš – člen,
František Seman – člen,

C. INFORMÁCIE O SPOLOČNÍKOVCH ÚČTOVNEJ JEDNOTKY

Družstvo k 31.12.2019 eviduje 128 členov, ktorí sú uvedení v zozname členov. Družstvo sa riadi stanovami družstva.

D. INFORMÁCIE O KONSOLIDOVANOM CELKU

Družstvo nie je súčasťou konsolidovaného celku.

E. INFORMÁCIE O ÚČTOVNÝCH ZÁSADÁCH A ÚČTOVNÝCH METÓDACH**(a) Východiská pre zostavenie účtovnej závierky**

Účtovná závierka bola zostavená za predpokladu nepretržitého trvania Družstva (going concern).

(b) Dlhodobý nehmotný majetok a dlhodobý hmotný majetok

Dlhodobý majetok nakupovaný sa oceňuje obstarávacou cenou, ktorá zahŕňa cenu obstarania a náklady súvisiace s obstaraním (clo, prepravu, montáž, poisťné a pod.).

Dlhodobý majetok vytvorený vlastnou činnosťou sa oceňuje vlastnými nákladmi. Vlastnými nákladmi sú všetky priame náklady vynaložené na výrobu alebo inú činnosť a nepriame náklady, ktoré sa vzťahujú na výrobu alebo inú činnosť.

Odpisy dlhodobého nehmotného majetku sú stanovené vychádzajúc z predpokladanej doby jeho používania a predpokladaného priebehu jeho opotrebenia. Odpisovať sa začína prvým dňom mesiaca nasledujúceho po uvedení dlhodobého majetku do používania. Drobný dlhodobý nehmotný majetok, ktorého obstarávací cena (resp. vlastné náklady) je 2 400 EUR a nižšia, sa odpisuje jednorazovo pri uvedení do používania. Predpokladaná doba používania, metóda odpisovania a odpisová sadzba sú uvedené v nasledujúcej tabuľke:

	Predpokladaná doba používania v rokoch	Metóda odpisovania	Ročná odpisová sadzba v %
Softvér	4	lineárna	25
Drobný dlhodobý nehmotný majetok	rôzna	jednorazový odpis	100

Odpisy dlhodobého hmotného majetku sú stanovené vychádzajúc z predpokladanej doby jeho používania a predpokladaného priebehu jeho opotrebenia. Odpisovať sa začína prvým dňom mesiaca nasledujúceho po uvedení dlhodobého majetku do používania. Drobný dlhodobý hmotný majetok, ktorého obstarávací cena (resp. vlastné náklady) je 1 700 EUR a nižšia, sa odpisuje jednorazovo pri uvedení do používania. Pozemky sa neodpisujú. Predpokladaná doba používania, metóda odpisovania a odpisová sadzba sú uvedené v nasledujúcej tabuľke:

	Predpokladaná doba používania v rokoch	Metóda odpisovania	Ročná odpisová sadzba v %
Stavby	50	lineárna	2
Stroje, prístroje a zariadenia	8 až 12	lineárna	8,3 až 12,5
Dopravné prostriedky	4 až 12	lineárna	12,5 až 25
Drobný dlhodobý hmotný majetok	rôzna	jednorazový odpis	100

(c) Cenné papiere a podiely

Cenné papiere a podiely sa oceňujú obstarávacími cenami vrátane nákladov súvisiacich s obstaraním. Od obstarávacej ceny je odpočítané zníženie hodnoty cenných papierov a podielov.

(d) Zásoby

Zásoby sa oceňujú nižšou z nasledujúcich hodnôt: obstarávacou cenou (nakupované zásoby) alebo vlastnými nákladmi (zásoby vytvorené vlastnou činnosťou) alebo čistou realizačnou hodnotou.

Obstarávací cena zahŕňa cenu zásob a náklady súvisiace s obstaraním (clo, prepravu, poisťné, provízie, skonto a pod.). Úroky z cudzích zdrojov nie sú súčasťou obstarávacej ceny. Nakupované zásoby sa oceňujú váženým aritmetickým priemerom z obstarávacích cien.

Vlastné náklady zahŕňajú priame náklady (priamy materiál, priame mzdy a ostatné priame náklady) a časť nepriamych nákladov bezprostredne súvisiacich s vytvorením zásob vlastnou činnosťou (výrobná réžia). Výrobná réžia sa do vlastných nákladov zahŕňa v závislosti od stupňa rozpracovanosti týchto zásob. Správna réžia a odbytové náklady nie sú súčasťou vlastných nákladov. Súčasťou vlastných nákladov nie sú úroky z cudzích zdrojov.

Čistá realizačná hodnota je predpokladaná predajná cena znížená o predpokladané náklady na ich dokončenie a o predpokladané náklady súvisiace s ich predajom.

Zníženie hodnoty zásob sa upravuje vytvorením opravnej položky.

(e) Pohľadávky

Pohľadávky pri ich vzniku sa oceňujú ich menovitou hodnotou; postúpené pohľadávky a pohľadávky nadobudnuté vkladom do základného imania sa oceňujú obstarávacou cenou vrátane nákladov súvisiacich s obstaraním. Toto ocenenie sa znižuje o pochybné a nevykonalné pohľadávky.

- (f) **Peňažné prostriedky a ceniny**
Peňažné prostriedky a ceniny sa oceňujú ich menovitou hodnotou. Zníženie ich hodnoty sa vyjadruje opravnou položkou.
- (g) **Náklady budúcich období a príjmy budúcich období**
Náklady budúcich období a príjmy budúcich období sa vykazujú vo výške, ktorá je potrebná na dodržanie zásady vecnej a časovej súvislosti s účtovným obdobím.
- (h) **Rezervy**
Rezervy sú záväzky s neurčitým časovým vymedzením alebo výškou; tvoria sa na krytie známych rizík alebo strát z podnikania. Oceňujú sa v očakávanej výške záväzku.
- (i) **Záväzky**
Záväzky pri ich vzniku sa oceňujú menovitou hodnotou. Záväzky pri ich prevzatí sa oceňujú obstarávacou cenou. Ak sa pri inventarizácii zistí, že suma záväzkov je iná ako ich výška v účtovníctve, uvedú sa záväzky v účtovníctve a v účtovnej závierke v tomto zistenom ocenení.
- (j) **Odložené dane**
Odložené dane (odložená daňová pohľadávka a odložený daňový záväzok) sa vzťahujú na:
a) dočasné rozdiely medzi účtovnou hodnotou majetku a účtovnou hodnotou záväzkov vykázanou v súvahe a ich daňovou základňou,
b) možnosť umorovať daňovú stratu v budúcnosti, ktorou sa rozumie možnosť odpočítať daňovú stratu od základu dane v budúcnosti,
c) možnosť previesť nevyužitú daňovú odpočty a iné daňové nároky do budúcich období.
- (k) **Výdavky budúcich období a výnosy budúcich období**
Výdavky budúcich období a výnosy budúcich období sa vykazujú vo výške, ktorá je potrebná na dodržanie zásady vecnej a časovej súvislosti s účtovným obdobím.
- (l) **Dotácie zo štátneho rozpočtu**
O nároku na dotácie zo štátneho rozpočtu sa účtuje, ak je takmer isté, že na základe splnených podmienok na poskytnutie dotácie sa Družstvu daná dotácia poskytne.
Dotácie na hospodársku činnosť Družstva sa najskôr vykazujú ako výnosy budúcich období a do výkazu ziskov a strát sa rozpúšťajú ako výnosy z hospodárskej činnosti v časovej a vecnej súvislosti s vynaložením nákladov na príslušný účel.
Dotácie na obstaranie dlhodobého hmotného majetku a dlhodobého nehmotného majetku sa najskôr vykazujú ako výnosy budúcich období a do výkazu ziskov a strát sa rozpúšťajú v časovej a vecnej súvislosti so začatím odpisov z tohto dlhodobého majetku.
- (m) **Prenájom (lízing)**
Operatívny prenájom. Majetok prenajatý na základe operatívneho prenájmu vykazuje ako svoj majetok jeho vlastník, nie nájomca.
Finančný prenájom (s kúpnu opciou; bez kúpnej opcie je považovaný za operatívny prenájom). Majetok prenajatý na základe zmluvy uzatvorenej do 31. decembra 2003 vykazuje ako svoj majetok jeho vlastník, nie nájomca. Majetok prenajatý na základe zmluvy uzatvorenej 1. januára 2004 a neskôr vykazuje ako svoj majetok jeho nájomca, nie vlastník.
- (n) **Cudzia mena**
Majetok a záväzky vyjadrené v cudzej mene sa ku dňu uskutočnenia účtovného prípadu prepočítavajú na menu euro referenčným výmenným kurzom určeným a vyhláseným Európskou centrálnou bankou alebo Národnou bankou Slovenska v deň predchádzajúci dňu uskutočnenia účtovného prípadu.
Majetok a záväzky vyjadrené v cudzej mene (okrem prijatých a poskytnutých preddavkov) sa ku dňu, ku ktorému sa zostavuje účtovná závierka, prepočítavajú na menu euro referenčným výmenným kurzom určeným a vyhláseným Európskou centrálnou bankou alebo Národnou bankou Slovenska v deň, ku ktorému sa zostavuje účtovná závierka, a účtujú sa s vplyvom na výsledok hospodárenia.
Prijaté a poskytnuté preddavky v cudzej mene prostredníctvom účtu vedeného v tejto cudzej mene sa prepočítavajú na menu euro referenčným výmenným kurzom určeným a vyhláseným Európskou centrálnou bankou alebo Národnou bankou Slovenska v deň predchádzajúci dňu uskutočnenia účtovného prípadu.
Prijaté a poskytnuté preddavky v cudzej mene na účet zriadený v eurách a z účtu zriadeného v eurách sa prepočítavajú na menu euro kurzom, za ktorý boli tieto hodnoty nakúpené alebo predané.
Prijaté a poskytnuté preddavky sa ku dňu, ku ktorému sa zostavuje účtovná závierka, na menu euro už neprepočítavajú.
- (o) **Výnosy**
Tržby za vlastné výkony a tovar neobsahujú daň z pridanej hodnoty. Sú tiež znížené o zľavy a zrážky (rabaty, bonusy, skontá, dobropisy a pod.), bez ohľadu na to, či zákazník mal vopred na zľavu nárok, alebo či ide o dodatočne uznanú zľavu.

Polnohospodárske družstvo Vranov-Hencovská
Prehľad o pohybe dlhodobého nehmotného majetku
31.12.2018

Dlhodobý nehmotný majetok	Bezprostredne predchádzajúce účtovné obdobie							
	Aktívované náklady na vývoj	Softvér	Oceňovacie práva	Goodwill	Ostatný dlhodobý nehmotný majetok	Obstarávaný dlhodobý nehmotný majetok	Poskytnuté preddávky na dlhodobý nehmotný majetok	Spolu
a	b	c	d	e	f	g	h	i
<i>Prvotné ocenenie</i>								
Stav na začiatku účtovného obdobia	0	2,600	0	0	0	0	0	2,600
Prírastky	0	0	0	0	0	0	0	0
Úbytky	0	0	0	0	0	0	0	0
Presuny	0	0	0	0	0	0	0	0
Stav na konci účtovného obdobia	0	2,600	0	0	0	0	0	2,600
<i>Oprávky</i>								
Stav na začiatku účtovného obdobia	0	2,600	0	0	0	0	0	2,600
Prírastky	0	0	0	0	0	0	0	0
Úbytky	0	0	0	0	0	0	0	0
Presuny	0	0	0	0	0	0	0	0
Stav na konci účtovného obdobia	0	2,600	0	0	0	0	0	2,600
<i>Opravné položky</i>								
Stav na začiatku účtovného obdobia	0	0	0	0	0	0	0	0
Prírastky	0	0	0	0	0	0	0	0
Úbytky	0	0	0	0	0	0	0	0
Presuny	0	0	0	0	0	0	0	0
Stav na konci účtovného obdobia	0	0	0	0	0	0	0	0
<i>Zostatková hodnota</i>								
Stav na začiatku účtovného obdobia	0	0	0	0	0	0	0	0
Stav na konci účtovného obdobia	0	0	0	0	0	0	0	0

Polnohospodárske družstvo Vranov-Hencovská
Prehľad o pohybe dlhodobého hmotného majetku
31.12.2019

Dlhodobý hmotný majetok	Bežné účtovné obdobie								
	Pozemky	Stavby	Samostatné hmotné veci a súbory hmotných vecí	Prešovateľné celky trvalých pomorov	Základné stado a fauna zvieratá	Ostatný dlhodobý hmotný majetok	Obstarávaný dlhodobý hmotný majetok	Poskytnuté preddávky na dlhodobý hmotný majetok	Spolu
a	b	c	d	e	f	g	h	i	j
<i>Prvotné ocenenie</i>									
Stav na začiatku účtovného obdobia	162,573	2,734,807	2,280,819	0	68,073	0	22,860	0	5,269,132
Prírastky	2,961	22,860	137,143	0	27,358	0	0	0	190,322
Úbytky	300	0	29,546	0	38,455	0	22,860	0	91,161
Presuny	0	0	0	0	0	0	0	0	0
Stav na konci účtovného obdobia	165,234	2,757,667	2,388,416	0	56,976	0	0	0	5,368,293
<i>Oprávky</i>									
Stav na začiatku účtovného obdobia	0	2,169,064	1,974,876	0	33,772	0	0	0	4,178,312
Prírastky	0	47,723	114,359	0	29,190	0	0	0	191,274
Úbytky	0	0	29,546	0	38,455	0	0	0	68,001
Presuny	0	0	0	0	0	0	0	0	0
Stav na konci účtovného obdobia	0	2,217,389	2,059,689	0	24,507	0	0	0	4,301,585
<i>Opravné položky</i>									
Stav na začiatku účtovného obdobia	0	0	0	0	0	0	0	0	0
Prírastky	0	0	0	0	0	0	0	0	0
Úbytky	0	0	0	0	0	0	0	0	0
Presuny	0	0	0	0	0	0	0	0	0
Stav na konci účtovného obdobia	0	0	0	0	0	0	0	0	0
<i>Zostatková hodnota</i>									
Stav na začiatku účtovného obdobia	162,573	565,143	303,943	0	34,301	0	22,860	0	1,090,820
Stav na konci účtovného obdobia	165,234	540,278	328,727	0	32,469	0	0	0	1,066,708

Polnohospodárske družstvo Franov - Homcovná
Prehľad o pohybe dlhodobého hmotného majetku
31.12.2019

Dlhodobý hmotný majetok	Bezprostredne predchádzajúce účtovné obdobie								
	Pozemky	Stavby	Samostatné hmotné veci a súbery hmotných vecí	Pretovalové ceľy trvalých prerastov	Základné stroje a fašné zariadenia	Odtahy dlhodobý hmotný majetok	Odtahovaný dlhodobý hmotný majetok	Poslymité predčivky na dlhodobý hmotný majetok	Spolu
Prvotné ocenenie									
Stav na začiatku účtovného obdobia	152,524	2,734,807	2,293,956	0	73,225	0	12,873	0	5,267,385
Prírastky	10,199	0	0	0	24,378	0	9,987	0	44,564
Úbytky	150	0	13,137	0	29,530	0	0	0	42,817
Presuny	0	0	0	0	0	0	0	0	0
Stav na konci účtovného obdobia	162,573	2,734,807	2,280,819	0	68,073	0	22,860	0	5,269,132
Opravy									
Stav na začiatku účtovného obdobia	0	2,122,859	1,861,371	0	33,211	0	0	0	4,017,641
Prírastky	0	46,805	126,442	0	30,090	0	0	0	203,337
Úbytky	0	0	13,137	0	29,529	0	0	0	42,666
Presuny	0	0	0	0	0	0	0	0	0
Stav na konci účtovného obdobia	0	2,169,664	1,974,876	0	33,772	0	0	0	4,178,312
Opravné položky									
Stav na začiatku účtovného obdobia	0	0	0	0	0	0	0	0	0
Prírastky	0	0	0	0	0	0	0	0	0
Úbytky	0	0	0	0	0	0	0	0	0
Presuny	0	0	0	0	0	0	0	0	0
Stav na konci účtovného obdobia	0	0	0	0	0	0	0	0	0
Zostatková hodnota									
Stav na začiatku účtovného obdobia	152,524	611,948	432,385	0	40,014	0	12,873	0	1,249,744
Stav na konci účtovného obdobia	162,573	565,143	305,943	0	34,301	0	22,860	0	1,090,820

2. Pohľadávky

Družstvo opravné položky k pohľadávkam v priebehu účtovného obdobia netvorilo. Veková štruktúra pohľadávok za bežné účtovné obdobie je uvedená v nasledujúcom prehľade:

Pohľadávky k 31.12.2019	V lehote splatnosti		Po lehote splatnosti	Pohľadávky spolu
a	b	c	d	
Dlhodobé pohľadávky				
Pohľadávky z obchodného styku	0	0	0	0
Pohľadávky voči dcérskej účtovnej jednotke a materskej účtovnej jednotke	0	0	0	0
Ostatné pohľadávky v rámci konsolidovaného celku	0	0	0	0
Pohľadávky voči spoločníkom, členom a združeniu	0	0	0	0
Iné pohľadávky	0	0	0	0
Dlhodobé pohľadávky spolu	0	0	0	0
Krátkodobé pohľadávky				
Pohľadávky z obchodného styku	36,520	0	36,520	
Pohľadávky voči dcérskej účtovnej jednotke a materskej účtovnej jednotke	0	0	0	
Ostatné pohľadávky v rámci konsolidovaného celku	0	0	0	
Pohľadávky voči spoločníkom, členom a združeniu	0	0	0	
Sociálne poistenie	0	0	0	
Daňové pohľadávky a dotácie	51,892	0	51,892	
Iné pohľadávky	205	0	205	
Krátkodobé pohľadávky spolu	88,617	0	88,617	

Veková štruktúra pohľadávok za predchádzajúce účtovné obdobie je uvedená v nasledujúcom prehľade:

Pohľadávky k 31.12.2018	V lehote splatnosti	Po lehote splatnosti	Pohľadávky spolu
a	b	c	d
Dlhodobé pohľadávky			
Pohľadávky z obchodného styku	0	0	0
Pohľadávky voči dcérskej účtovnej jednotke a materskej účtovnej jednotke	0	0	0
Ostatné pohľadávky v rámci konsolidovaného celku	0	0	0
Pohľadávky voči spoločníkom, členom a združeniu	0	0	0
Iné pohľadávky	0	0	0
Dlhodobé pohľadávky spolu	0	0	0
Krátkodobé pohľadávky			
Pohľadávky z obchodného styku	24,332	20,968	45,300
Pohľadávky voči dcérskej účtovnej jednotke a materskej účtovnej jednotke	0	0	0
Ostatné pohľadávky v rámci konsolidovaného celku	0	0	0
Pohľadávky voči spoločníkom, členom a združeniu	0	0	0
Sociálne poistenie	0	0	0
Daňové pohľadávky a dotácie	510,018	0	510,018
Iné pohľadávky	230	0	230
Krátkodobé pohľadávky spolu	534,580	20,968	555,548

Pohľadávky podľa zostatkovej doby splatnosti sú uvedené v nasledujúcom prehľade:

Pohľadávky podľa zostatkovej doby splatnosti	31.12.2019	31.12.2018
a	b	c
Pohľadávky po lehote splatnosti	0	20,968
Pohľadávky so zostatkovou dobou splatnosti do jedného roka	88,617	534,580
Krátkodobé pohľadávky spolu	88,617	555,548
Pohľadávky so zostatkovou dobou splatnosti jeden rok až päť rokov		0
Pohľadávky so zostatkovou dobou splatnosti dlhšou ako päť rokov	0	0
Dlhodobé pohľadávky spolu	0	0

3. Finančné účty

Ako finančné účty sú vykázané peniaze v pokladnici a účty v bankách. Účtami v bankách môže družstvo voľne disponovať. Prehľad jednotlivých položiek finančných účtov:

Názov položky	31/12/2019	31/12/2018
Pokladnica, ceniny	750	1,242
Bežné účty v banke alebo v pobočke zahraničnej banky	43,926	34,997
Vkladové účty v banke alebo v pobočke zahraničnej banky termínované	0	0
Peniaze na ceste	0	0
Spolu	44,676	36,239

4. Krátkodobý finančný majetok

Družstvo nemá žiaden iný krátkodobý finančný majetok.

5. Časové rozlišenie

Ide o tieto položky:

	31.12.2019	31.12.2018
Náklady budúcich období dlhodobé, z toho:	34	61
program NOD32	34	61
Náklady budúcich období krátkodobé, z toho:	2,055	2,273
Poistné	514	322
Odbor. literatúra + noviny	353	661
programy	1,188	1,290
ostatné		0
Prijmy budúcich období dlhodobé, z toho:	0	0
Prijmy budúcich období krátkodobé, z toho:	308	8,456
plyn	253	8,456
elektrina	55	0
Spolu	2,397	10,790

6. Leasing

Družstvo neeviduje.

G. INFORMÁCIE O ÚDAJOCH NA STRANE PASÍV SÚVAHY**I. Vlastné imanie**

Informácie o vlastnom ímaní sú uvedené v časti C a O.

2. Rezervy

Prehľad o rezervách za bežné účtovné obdobie je uvedený v nasledujúcom prehľade:

a	Bežné účtovné obdobie (rok 2019)				Stav 31.12.2019 f
	Stav k 31. 12. 2018 b	Tvorba c	Použitie d	Zrušenie e	
Dlhodobé rezervy, z toho:	0	0	0	0	0
Ostatné rezervy dlhodobé					
Záručné opravy	0	0	0	0	0
Odchodné do dôchodku	0	0	0	0	0
Ostatné rezervy dlhodobé spolu	0	0	0	0	0
Krátkodobé rezervy, z toho:	19,844	19,844	19,844	0	72,330
Zákonné rezervy krátkodobé					
Mzdy za dovolenku vrátane sociálneho zabezpečenia	18,944	20,430	18,944	0	20,430
Zákonné rezervy krátkodobé spolu	18,944	20,430	18,944	0	20,430
Ostatné rezervy krátkodobé					
auditorské práce	900	900	900	0	900
nájom za pôdu	0	51,000	0	0	51,000
	900	51,900	900	0	51,900
Nevy fakturované dodávky majetku	0		0	0	
Ostatné rezervy krátkodobé spolu	900	51,900	900	0	51,900

Prehľad o rezervách za predchádzajúce účtovné obdobie je uvedený v nasledujúcom prehľade:

a	Bezprostredne predchádzajúce účtovné obdobie (rok 2018)					f
	Stav k 31.12.2017 b	Tvorba c	Použitie d	Zrušenie e	Stav k 31.12.2018	
Dlhodobé rezervy, z toho:	0	0	0	0	0	0
Ostatné rezervy dlhodobé						
Záručné opravy	0	0	0	0	0	0
Odchodné do dôchodku	0	0	0	0	0	0
Ostatné rezervy dlhodobé spolu	0	0	0	0	0	0
Krátkodobé rezervy, z toho:	19,743	19,844	19,743	0	19,844	
Zákonné rezervy krátkodobé						
Mzdy za dovolenku vrátane sociálneho zabezpečenia	18,843	18,944	18,843	0	18,944	
Rezerva na overenie účtovnej závierky a zostavenie daňového priznania	0	0	0	0	0	
Energie	0	0	0	0	0	
Zákonné rezervy krátkodobé spolu	18,843	18,944	18,843	0	18,944	
Ostatné rezervy krátkodobé spolu						
voda	0	0	0		0	
auditorské práce	900	900	900	0	900	
	900	900	900	0	900	
Nevy fakturované dodávky majetku	0		0	0	0	
Ostatné rezervy krátkodobé spolu	900	900	900	0	900	

3. Závazky

Štruktúra záväzkov (okrem bankových úverov) podľa zostatkovej doby splatnosti je uvedená v nasledujúcom prehľade:

	31.12.2019	31.12.2018
Závazky po lehote splatnosti	141,802	165,468
Závazky so zostatkovou dobou splatnosti do jedného roka vrátane	158,753	111,912
Krátkodobé záväzky spolu	300,555	277,380
Závazky so zostatkovou dobou splatnosti jeden rok až päť rokov	0	0
Závazky so zostatkovou dobou splatnosti nad päť rokov	0	0
Dlhodobé záväzky spolu	0	0

Družstvo nemá záväzky z finančného prenájmu.

Odložený daňový záväzok

Výpočet odloženého daňového záväzku je uvedený v nasledujúcom prehľade:

	31.12.2019	31.12.2018
Dočasné rozdiely medzi účtovnou hodnotou majetku a daňovou základňou, z toho:		
– odpočítateľné	289,230	177,885
– zdaniteľné	915,863	919,372
Dočasné rozdiely medzi účtovnou hodnotou záväzkov a daňovou základňou, z toho:		
– odpočítateľné	0	0
– zdaniteľné	0	0
Možnosť umorovať daňovú stratu v budúcnosti	0	0
Možnosť previesť nevyužité daňové odpočty	0	0
Sadzba dane z príjmov (v %)	21%	21%
Odložená daňová pohľadávka	0	0
Uplatnená daňová pohľadávka	0	0
Zaučtovaná ako zníženie nákladov	0	0
Zaučtovaná do vlastného imania	0	0
Odložený daňový záväzok	131,593	155,712
Zmena odloženého daňového záväzku	-24,119	-26,177
Zaučtovaná ako náklad	-24,119	-26,177
Zaučtovaná do vlastného imania	0	0
Odložený daňový záväzok		

4. Sociálny fond

Tvorba a čerpanie sociálneho fondu v priebehu účtovného obdobia sú znázornené v nasledujúcom prehľade:

	31. 12. 2019	31. 12. 2018
Začiatkový stav sociálneho fondu	10,121	10,291
Tvorba sociálneho fondu na ťarchu nákladov	2,192	2,114
Tvorba sociálneho fondu zo zisku	0	0
Ostatná tvorba sociálneho fondu	0	0
<i>Tvorba sociálneho fondu spolu</i>	<i>2,192</i>	<i>2,114</i>
<i>Čerpanie sociálneho fondu</i>	<i>2,278</i>	<i>2,284</i>
Konečný zostatok sociálneho fondu	10,035	10,121

Sociálny fond je tvorený povinne podľa zákona o sociálnom fonde na ťarchu nákladov (0,6 %). Sociálny fond je čerpaný podľa zákona o sociálnom fonde na stravovanie pre zamestnancov.

5. Bankové úvery

Štruktúra bankových úverov je uvedená v nasledujúcom prehľade:

Názov položky	Mena	Úrok p.a. v %	Dátum splatnosti	Suma istiny v príslušnej mene k 31.12.2019	Suma istiny v eurách k 31.12.2019	Suma istiny v príslušnej mene k 31.12.2018
a	b	c	d	e	f	g
Dlhodobé bankové úvery						
Úver na obežný majetok	EUR	3.5	2016-2021	13,036	13,036	39,028
Bankový úver obež.maj.	EUR	2.65	2019-2025	64,687	64,687	
				<u>77,723</u>	<u>77,723</u>	<u>39,028</u>
Krátkodobé bankové úvery						
Úver na obežný majetok	EUR	3.5	mesačne	25,992	25,992	25,992
Bankový úver obež.maj.	EUR	2.65	mesačne	8,540	8,540	0
Bankový úver DPH	EUR	2.5	mesačne	16,757	16,757	
Bankový úver dot. z EU	EUR	2.5	mesačne	48,818	48,818	
				<u>100,107</u>	<u>100,107</u>	<u>25,992</u>
Krátkodobý úver dotácie 2020	EUR		jednorázovo		150 000	

6. Časové rozlíšenie

Štruktúra časového rozlíšenia je uvedená v nasledujúcom prehľade:

	31.12.2019	31.12.2018
Výdavky budúcich období dlhodobé	0	0
Výdavky budúcich období krátkodobé, z toho:	3,257	998
Energia	3,257	998
Úroky	0	0
Výnosy budúcich období dlhodobé, z toho:	2,033	15,250
Dotácie na obstaranie dlhodobého hmotného majetku	2,033	15,250
Výnosy budúcich období krátkodobé, z toho:	15,759	21,762
Dotácie na obstaranie dlhodobého hmotného majetku	15,759	21,762
Dotácie na hospodársku činnosť	0	0
Ostatné	0	0
Spolu	21,049	38,010

Rozpustenie dotácií zo štátneho rozpočtu na obstaranie dlhodobého hmotného majetku a na hospodársku činnosť je vykázané v rámci ostatných výnosov z hospodárskej činnosti.

7. Deriváty

Družstvo o derivátoch neúčtuje.

H. INFORMÁCIE O VÝNOSOCH**1. Tržby za vlastné výkony a tovar**

Tržby za vlastné výkony podľa jednotlivých segmentov, t. j. podľa typov výrobkov a služieb, a podľa hlavných teritórií sú uvedené v nasledujúcom prehľade:

Oblasť odbytu a	Výrobky RV		Výrobky ŽV		Služby		Spolu	
	2019 b	2018 c	2019 d	2018 e	2019 f	2018 g	2019	2018
SR	678,036	730,729	254,590	270,782	7,870	23,576	940,496	1,025,087
PL	57,254	85,320	28,960	4,970	0	0	86,214	90,290
CZ	0	0	0	0	0	0	0	0
HR	0	0	0	0	0	0	0	0
DE	0	0	0	0	0	0	0	0
iné	0	0	0	0	0	0	0	0
Spolu	735,290	816,049	283,550	275,752	7,870	23,576	1,026,710	1,115,377

2. Zmena stavu zásob vlastnej výroby

Zmena stavu zásob vlastnej výroby vykázaná vo výkaze ziskov a strát je zvýšenie 13.816 EUR (v roku 2018 zníženie 51.187 EUR). Vychádzajúc zo súvahových položiek predstavuje zvýšenie 13.816 EUR (v roku 2018 zníženie 51.187 EUR), ako je to znázornené v nasledujúcom prehľade:

a	2019		2018		Zmena stavu vnútroorganizačných zásob	
	Konečný zostatok b	Konečný zostatok c	Začiatkový stav d	2019 e	2018 f	
Nedokončená výroba a polotovary vlastnej výroby	210,887	254,582	255,035	-43,695	-453	
Výrobky	206,051	108,415	166,092	97,636	-57,677	
Zvieratá	56,242	96,367	89,424	-40,125	6,943	
Spolu	473,180	459,364	510,551	13,816	-51,187	
Manká a škody				0	0	
Reprezentačné				0	0	
Dary				0	0	
Iné				0	0	
Zmena stavu vnútroorganizačných zásob vo výkaze ziskov a strát				13,816	-51,187	

3. Aktivácia nákladov, výnosy z hospodárskej činnosti, finančnej činnosti a mimoriadnej činnosti

Prehľad o výnosoch pri aktivácii nákladov, výnosoch z hospodárskej činnosti, finančnej činnosti a mimoriadnej činnosti je uvedený v nasledujúcom prehľade:

	2019	2018
Významné položky pri aktivácii nákladov, z toho:	27,359	31,592
DHM vytvorený vlastnou činnosťou - oplatenie	0	7,214
Aktivácia z vlastného chovu	27,359	24,378
Ostatná aktivácia	0	0
Ostatné významné položky výnosov z hospodárskej činnosti, z toho:	554,690	545,846
Dotácie na hospodársku činnosť	511,428	519,934
Podpora zelená nafta	19,024	0
Iné	24238	25912
Finančné výnosy, z toho:	0	0
<i>Kurzové zisky, z toho:</i>	<i>0</i>	<i>0</i>
Kurzové zisky ku dňu, ku ktorému sa zostavuje účtovná závierka	0	0
<i>Ostatné významné položky finančných výnosov, z toho:</i>	<i>0</i>	<i>0</i>
Výnosové úroky	0	0
Mimoriadne výnosy, z toho:	0	0
Náhrada škody zo živelných pohrôm od poisťovne	0	0

4. Čistý obrat

Čistý obrat družstva na účely zistenia povinnosti overenia individuálnej účtovnej závierky auditorom je uvedený v nasledujúcom prehľade:

	2019	2018
Tržby za vlastné výrobky	1,018,840	1,091,801
Tržby z predaja služieb	7,870	23,576
Tržby za tovar	0	0
Výnosy zo zákazky	0	0
Tržby z predaja zvierat - ZS	11,770	17,434
Iné výnosy súvisiace s bežnou činnosťou	0	0
Čistý obrat spolu	1,038,480	1,132,811

I. INFORMÁCIE O NÁKLADOCH**1. Náklady na poskytnuté služby, ostatné náklady na hospodársku činnosť, finančné a mimoriadne náklady**

Prehľad o nákladoch na poskytnuté služby, ostatných nákladoch na hospodársku činnosť, finančných a mimoriadnych nákladoch:

	2019	2018
Náklady na poskytnuté služby, z toho:	163,688	146,650
<i>Náklady voči auditorovi, auditorskej spoločnosti, z toho:</i>	<i>900</i>	<i>900</i>
Náklady na overenie individuálnej účtovnej závierky	900	900
Iné uist'ovacie auditorské služby	0	0
Súvisiace auditorské služby	0	0
Daňové poradenstvo	0	0
Ostatné neauditorské služby	0	0
<i>Ostatné významné položky nákladov za poskytnuté služby, z toho:</i>	<i>162,788</i>	<i>145,750</i>
Plemenárske a veterinárne služby	7,686	11,848
Remunácia	2,264	2,163
Nájomné	67,327	59,969
Inseminácia	4,682	2,582
Asanácia kadáverov	3,652	3,278
Právne a ekonomické poradenstvo	1,992	1,992
Silažovanie, senažovanie, čistenie	11,955	12,050
Služby za poľné práce	11,239	7,018
Opravy a udržiavanie	23,976	20,537
Ostatné	28,015	24,313
Ostatné významné položky nákladov z hospodárskej činnosti, z toho:	10,099	13,984
Manká a škody	0	0
Dary	0	0
Poistné	8,633	11,708
Iné	1,466	2,276
Finančné náklady, z toho:	22,646	16,638
<i>Kurzové straty, z toho:</i>	<i>0</i>	<i>0</i>
Kurzové straty ku dňu, ku ktorému sa zostavuje účtovná závierka	0	0
<i>Ostatné významné položky finančných nákladov, z toho:</i>	<i>22,646</i>	<i>16,638</i>
Tvorba a zúčtovanie opravných položiek k finančnému majetku	0	0
Nákladové úroky	14,712	10,247
Bankové poplatky	7,934	4,102
Náklady na prevod DPL	0	1,041
Ostatné	0	0

J. INFORMÁCIE O DANIACH Z PRÍJMOV

Prevod od teoretickej dane z príjmov k vykázanej dani z príjmov je uvedený v nasledujúcom prehľade:

Názov položky	2019			2018		
	Základ dane b	Daň c	Daň v % d	Základ dane e	Daň f	Daň v % g
Výsledok hospodárenia pred zdanením, z toho:	-235,493		100.00 %	-199,813		100.00 %
teoretická daň		-49,454	21.00 %		-41,961	21.00 %
Daňovo neuznané náklady	170,900	35,889	-15.24 %	133,684	28,074	-14.05 %
Výnosy nepodliehajúce dani	-12,411	-2,606	1.11 %	-16,412	-3,447	1.73 %
Vplyv nevykázanej odloženej daňovej pohľadávky	0	0	0.00 %	0	0	0.00 %
Umorenie daňovej straty	0	0	0.00 %	0	0	0.00 %
Zmena sadzby dane	0	0	0.00 %	0	0	0.00 %
Iné - príspevok RPaPK	1,430	300	-0.13 %	1,430	300	-0.15 %
Spolu	-75,574	-15,871	6.74 %	-81,111	-17,034	8.52 %
Splatná daň z príjmov		0	6.74 %		0	8.52 %
Odložená daň z príjmov		-24,119	10.24 %		-26,177	13.10 %
Celková daň z príjmov		-24,119	16.98 %		-26,177	21.63 %

INFORMÁCIE O ÚDAJOCH NA PODSÚVAHOVÝCH ÚČTOCH

1. Najatý majetok
2. Prenajatý majetok
3. Prehľad o podsúvahových položkách

Na podsúvahových účtoch vedíme ešte nevyplatené nájomné za pôdu podľa jednotlivých rokov

	2019	2018
Prenajatý majetok	0	0
Majetok v nájme (neprevzatý nájom za pôdu)	3,141	6,092
Majetok prijatý do úschovy	0	0
Pohľadávky z derivátov	0	0
Závazky z opcii derivátov	0	0
Odpísané pohľadávky	0	0
Pohľadávky z lízingu		
Závazky z lízingu		
Iné položky	0	0

K. INFORMÁCIE O INÝCH AKTÍVACH A INÝCH PASÍVACH

1. Podmienené záväzky

Družstvo nemá podmienené záväzky.

2. Ostatné finančné povinnosti

Ostatné finančné povinnosti, ktoré sa nesledujú v bežnom účtovníctve a neuvádzajú v sùvahe.

3. Podmieneny majetok

Družstvo nemá podmienený majetok

L. INFORMÁCIE O PRÍJMOCH A VÝHODÁCH ČLENOV ŠTATUTÁRNÝCH ORGÁNOV, DOZORNÝCH ORGÁNOV A INÝCH ORGÁNOV ÚČTOVNEJ JEDNOTKY

Členom predstavenstva družstva a členom kontrolnej komisie družstva neboli poskytnuté žiadne príjmy a výhody.

M. INFORMÁCIE O EKONOMICKÝCH VZŤAHOCH ÚČTOVNEJ JEDNOTKY A SPRIAZNENÝCH OSÔB

Družstvo neuskutočnilo v priebehu účtovného obdobia žiadne transakcie so spriaznenými osobami.

N. INFORMÁCIE O SKUTOČNOSTIACH, KTORÉ NASTALI PO DNI, KU KTORÉMU SA ZOSTAVUJE ÚČTOVNÁ ZÁVIERKA, DO DŇA ZOSTAVENIA ÚČTOVNEJ ZÁVIERKY

Po 31. decembri 2019 nenastali žiadne udalosti majúce významný vplyv na verné zobrazenie skutočnosti, ktoré sú predmetom účtovníctva.

O. INFORMÁCIE O VLASTNOM IMANÍ

Prehľad o pohybe vlastného imania v priebehu účtovného obdobia je uvedený v nasledujúcom prehľade:

Položka vlastného imania	Bežné účtovné obdobie (2019)				
	Stav k	Prírastky	Úbytky	Presuny	Stav k
	1.1.2019				31.12.2019
a	b	c	d	e	f
Základné imanie	386,980	0	6,548	0	380,432
Základné imanie	386,980	0	6,548	0	380,432
Zmena základného imania	0	0	0	0	0
Pohľadávky za upísané vlastné imanie	0	0	0	0	0
Emisné ážio	0	0	0	0	0
Ostatné kapitálové fondy	1,798,791	0	7,437	0	1,791,354
Zákonné rezervné fondy	1,349,011	13,685	0	0	1,362,696
Zákonný rezervný fond (nedeliteľný fond)	1,349,011	13,685	0	0	1,362,696
Rezervný fond na vlastné akcie a vlastné podiely	0	0	0	0	0
Ostatné fondy zo zisku	0	0	0	0	0
Štatutárne fondy	0	0	0	0	0
Ostatné fondy zo zisku	0	0	0	0	0
Oceňovacie rozdiely z precenenia	0	0	0	0	0
Oceňovacie rozdiely z precenenia majetku a záväzkov	0	0	0	0	0
Oceňovacie rozdiely z kapitálových účastí	0	0	0	0	0
Oceňovacie rozdiely z precenenia pri zlúčení, splynutí a rozdelení	0	0	0	0	0
Výsledok hospodárenia minulých rokov	-2,384,642	-173,636	0	0	-2,558,278
Nerozdelený zisk minulých rokov	0	0	0	0	0
Neuhradená strata minulých rokov	-2,384,642	-173,636	0	0	-2,558,278
Výsledok hospodárenia bežného účtovného obdobia	-173,636	-211,374	-173,636	0	-211,374
Spolu	976,504	-371,325	-159,651	0	764,830

Základné imanie sa znížilo o čiastku 6.547,74 € - zúčtovanie ZI na počet členov družstva evidovaných k 31.12.2019 (128 členov).

Ostatné kapitálové fondy sa znížili o darované DPL vo výške 7.136,69 €, čím sa považujú v danej výške za zrušené, O odpredanú ostatnú plochu vo výške 299,98 €.

Zákonný rezervný fond bol zvýšený o 7.136,69 € predané DPL, 6.547,74 € zníženie ZI.

O naložení s výsledkom hospodárenia za účtovné obdobie 2019 – strata vo výške -211.374,43 € rozhodne členská schôdza družstva.

Účtovná strata za rok 2018 bola zúčtovaná nasledovne:

Názov položky	2018
Účtovná strata	173,636
Vysporiadanie účtovnej straty	2019
Zo zákonného rezervného fondu	
Zo štatutárnych a ostatných fondov	
Z nerozdeleneho zisku minulých rokov	
Uhrada straty spoločníkmi, členmi	
Prevod na účet neuhradenej straty minulých rokov	173,636
Prideľ do nedel.fondu	
Spolu	173,636

Prehľad o pohybe vlastného imania za predchádzajúce účtovné obdobie je uvedený v nasledujúcom prehľade:

Položka vlastného imania	Bezprostredne predchádzajúce účtovné obdobie (2018)				
	Stav k	Prírastky	Úbytky	Presuny	Stav k
	1.1.2018				31.12.2018
a	b	c	d	e	f
Základné imanie	415,287	0	28,307	0	386,980
Základné imanie	415,287	0	28,307	0	386,980
Zmena základného imania	0	0	0	0	0
Pohľadávky za upísané vlastné imanie	0	0	0	0	0
Emisné ážio	0	0	0	0	0
Ostatné kapitálové fondy	1,690,972	119,802	11,983	0	1,798,791
Zákonné rezervné fondy	1,428,523	40,290	119,802	0	1,349,011
Zákonný rezervný fond (nedeliteľný fond)	1,428,523	40,290	119,802	0	1,349,011
Rezervný fond na vlastné akcie a vlastné podiely	0	0	0	0	0
Ostatné fondy zo zisku	0	0	0	0	0
Štatutárne fondy	0	0	0	0	0
Ostatné fondy zo zisku	0	0	0	0	0
Oceňovacie rozdiely z precenenia	0	0	0	0	0
Oceňovacie rozdiely z precenenia majetku a záväzkov	0	0	0	0	0
Oceňovacie rozdiely z kapitálových účastí	0	0	0	0	0
Oceňovacie rozdiely z precenenia pri zlúčení, splynutí a rozdelení	0	0	0	0	0
Výsledok hospodárenia minulých rokov	-2,335,859	-48,783	0	0	-2,384,642
Nerozdelený zisk minulých rokov	0	0	0	0	0
Neuhradená strata minulých rokov	-2,335,859	-48,783	0	0	-2,384,642
Výsledok hospodárenia bežného účtovného obdobia	-48,783	-173,636	-48,783	0	-173,636
Spolu	1,150,140	-62,327	111,309	0	976,504

Základné imanie sa znížilo o čiastku 28.307,37 € - zúčtovanie ZI na počet členov družstva evidovaných k 31.12.2018 (130 členov).

Ostatné kapitálové fondy sa znížili o darované DPL vo výške 11 983,00 €, čím sa považujú v danej výške za zrušené, o čiastku 119.802,- € čo je rozdiel v porovnaní s účt. evidenciou a CDCP.

Zákonný rezervný fond bol zvýšený o 11.983,00 € predané DPL, 119.802,- € rozdiel DPL, 28.307,37 € zníženie ZI.

O naložení s výsledkom hospodárenia za účtovné obdobie 2018 – strata vo výške -173.636,08 € rozhodne členská schôdza družstva.