

Nemak Slovakia s.r.o.

**SPRÁVA NEZÁVISLÉHO AUDÍTORA
Z AUDITU ÚČTOVNEJ ZÁVIERKY
K 31. DECEMBRU 2019**

A

**SPRÁVA K ĎALŠÍM POŽIADAVKÁM
ZÁKONOV A INÝCH PRÁVNÝCH
PREDPISOV**

VÝROČNÁ SPRÁVA ROK 2019



Obsah:	Strana:
I. Údaje o Spoločnosti a predmet činnosti	2 - 3
II. Hlavné aktivity Spoločnosti	3 - 6
III. Návrh na rozdelenie zisku z roku 2019	7
IV. Uplynulý a predpokladaný vývoj Spoločnosti	7 - 10
V. Účtovná závierka a Správa audítora	príloha

I. Údaje o Spoločnosti a predmet činnosti

Spoločnosť Nematik Slovakia s.r.o. (predtým RAUTENBACH SLOVAKIA, s.r.o.; ďalej len „Spoločnosť“), IČO 36042773, so sídlom Ladomerská Vieska 394, 965 01 Žiar nad Hronom vznikla zo spoločnosti Rautenbach-ZSNP, spol. s r.o., ktorá bola založená dňa 19. júna 2000 a zaregistrovaná do obchodného registra dňa 1. augusta 2000. Odkúpením obchodného podielu od ZSNP, a.s. sa v roku 2001 stala spoločnosť Rautenbach International GmbH jediným spoločníkom spoločnosti a spoločnosť zmenila názov na RAUTENBACH SLOVAKIA, s.r.o. V roku 2007 zmenila spoločnosť svoje obchodné meno na Nematik Slovakia s.r.o.

Na základe zlúčenia Rautenbach International GmbH s Rautenbach Aktiengesellschaft a schválenej zmeny v spoločenskej zmluve zo dňa 3. decembra 2003 je jediným spoločníkom spoločnosti Rautenbach Aktiengesellschaft, Wernigerode, SRN, ktorá od 26. októbra 2007 zmenila názov spoločnosti na Nematik Wernigerode Beteiligungsgesellschaft GmbH a od 7. júla 2008 na Nematik Wernigerode GmbH.

Spoločnosť nemá organizačnú zložku v zahraničí.

Hlavný predmet činnosti Spoločnosti podľa výpisu z obchodného registra :

- vývoj, výroba, distribúcia a export zlievarenských výrobkov vyrobených zo zliatin hliníka a vzorov a foriem pre zlievarenskú výrobu
- tepelné spracovanie, impregnácia odliatok, kúpa tovaru za účelom jeho predaja iným prevádzkovateľom živnosti (veľkoobchod) v rozsahu voľnej živnosti, kúpa tovaru za účelom jeho predaja konečnému spotrebiteľovi (maloobchod)
- sprostredkovanie obchodu, ubytovacie služby v rozsahu voľnej živnosti

Štatutárny orgán Spoločnosti k 31.12.2019:

Konatelia: Ing. Rastislav Gáll, PhD.

Prokúra: Ing. Vladimír Rapčan
 Ing. Milan Marko

Spoločnosť je súčasťou nasledovnej skupiny spoločností:

Meno:	Najvyššia materská spoločnosť ALFA, S.A.B. DE C.V.	Priama materská spoločnosť Nemak Exterior S.L.
Sídlo:	Ave. Gómez Morin 1111 Col. Carrizalejo San Pedro Garza Gracia Nuevo León C.P. 66254 Mexiko	Calendula 95 Edificio M. Oficina 5 Miniparc 2 El Soto de la Moraleja Alcobendas Madrid 281 09 Španielske kráľovstvo


Miesto uloženia kons.účt.záverky:	ALFA, S.A.B. DE C.V. Ave. Gómez Morin 1111 Col. Carrizalejo San Pedro Garza Gracia Nuevo León C.P. 66254 Mexiko	Nemak Exterior S.L. Calle Villanueva 12 Bajo B Madrid Španielske kráľovstvo
--------------------------------------	--	---

II. Hlavné aktivity Spoločnosti

Spoločnosť Nemak Slovakia je dcérskou spoločnosťou mexického koncernu Nemak, svetového lídra v oblasti výroby hláv valcov a blokov motorov. V rámci sledovania nových trendov v automobilovom priemysle skupina Nemak vstúpila aj do segmentu výroby štruktúrnych komponentov (častí karosérií) a komponentov pre elektrické a hybridné pohonné jednotky. Všetky tieto nové iniciatívy sú zamerané na zníženie škodlivého vplyvu automobilizmu na životné prostredie. Skupina Nemak sa zaviazala vo svojej misii podporiť tieto svetové trendy.

Tak ako skupina Nemak, tak aj jej závod Nemak Slovakia nasleduje túto novú stratégiu. V roku 2019 v rámci nábehu nových projektov sme rozbiehali projekty, ktoré sú v súlade s novou stratégiou. Tieto nové projekty sa týkali či už zabehnutej výroby hláv valcov, ale najmä rozvíjajúcej sa výroby štruktúrnych komponentov a súčastí hnacieho ústrojenstva hybridných a elektrických vozidiel.

V roku 2019 predstavovali najväčší podiel na obrate spoločnosti hlavy valcov vyrábané pre spoločnosti Kia Motors Slovakia, GM– Opel, Volkswagen AG a Audi a zároveň podiel štruktúrnych komponentov a vaní batérií pre spoločnosti Volkswagen Slovakia, a. s. a Daimler.



hlava valca VW



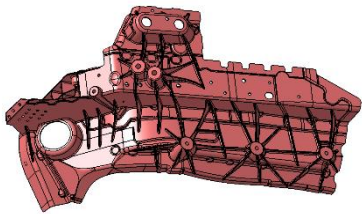
hlava valca Audi



hlava valca GM



hlava valca KIA




štruktúrálly díel PL73 - ľavý



vaňa batérií PB 300 & PB 320



vaňa batérií PB 310




vaňa batérií EA 211

Skupina Nemak a jeho priami alebo nepriami obchodní partneri



Nemak Slovakia s.r.o. a jeho kompetencie vo výrobe automobilov



III. Návrh na rozdelenie zisku za rok 2019

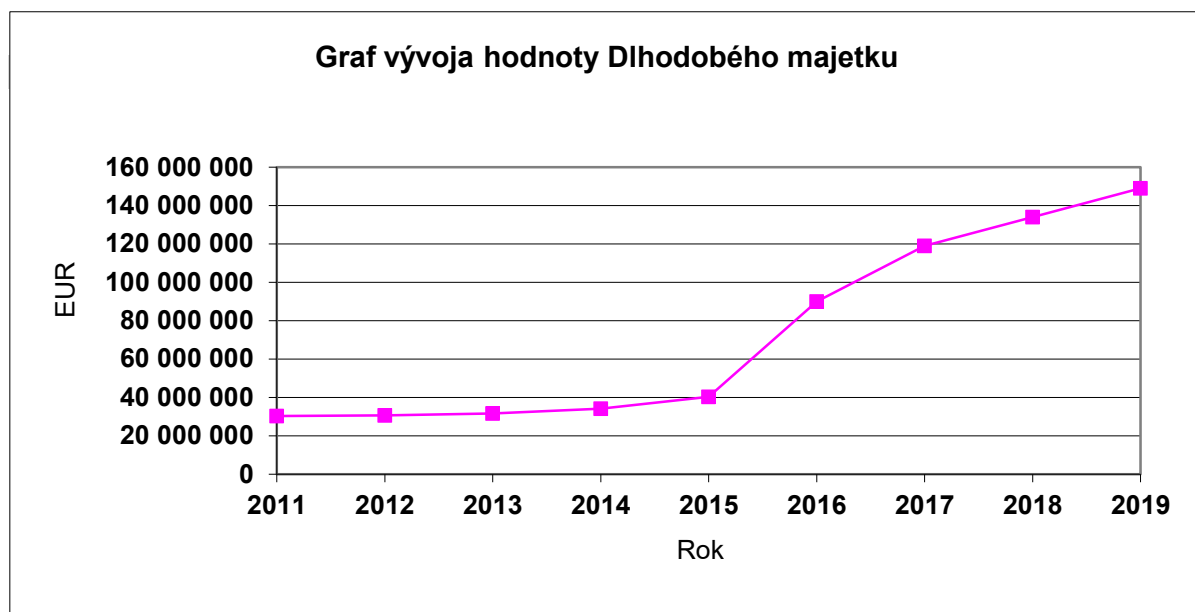
Zisk pred zdanením	21 150 861 €
Daň z príjmu	-1 914 612 €
Odložená daň	-2 622 959 €
Zisk po zdanení	16 613 290 €
Preúčtovanie nerozdeleného zisku na nerozdelený zisk minulých rokov	16 613 290 €

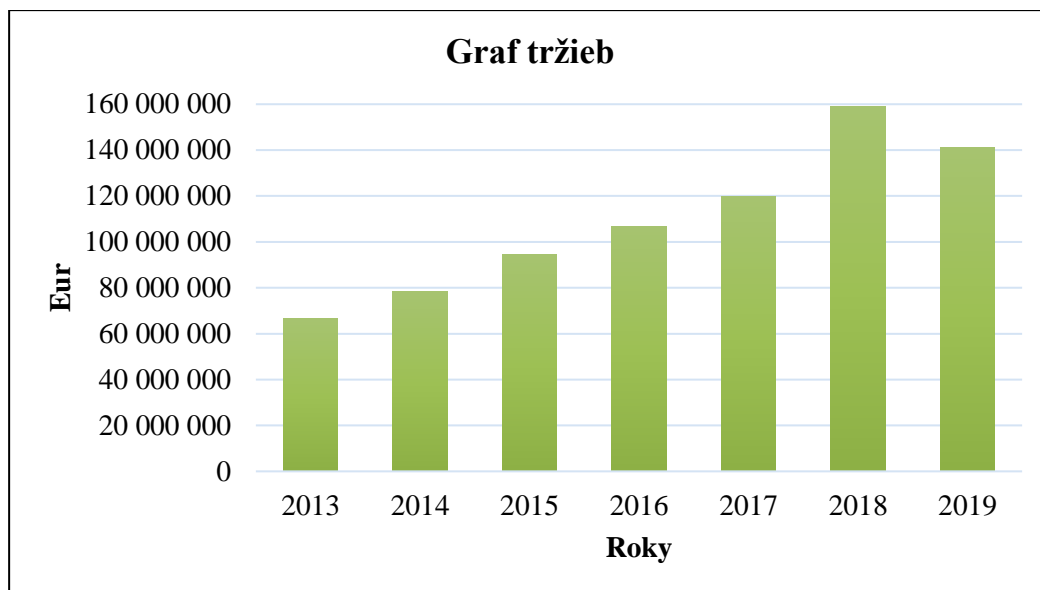
Účtovná závierka a rozdelenie zisku za rok 2019 ku dňu zostavenia výročnej správy ešte neboli schválené.

IV. Uplynulý a predpokladaný vývoj Spoločnosti

Vývoj spoločnosti Nemark Slovakia s.r.o. počas roka 2019:

- Medziročný nárast počtu zamestnancov o 3,33 %
- Vývoj hodnoty Dlhodobého majetku a obratu:

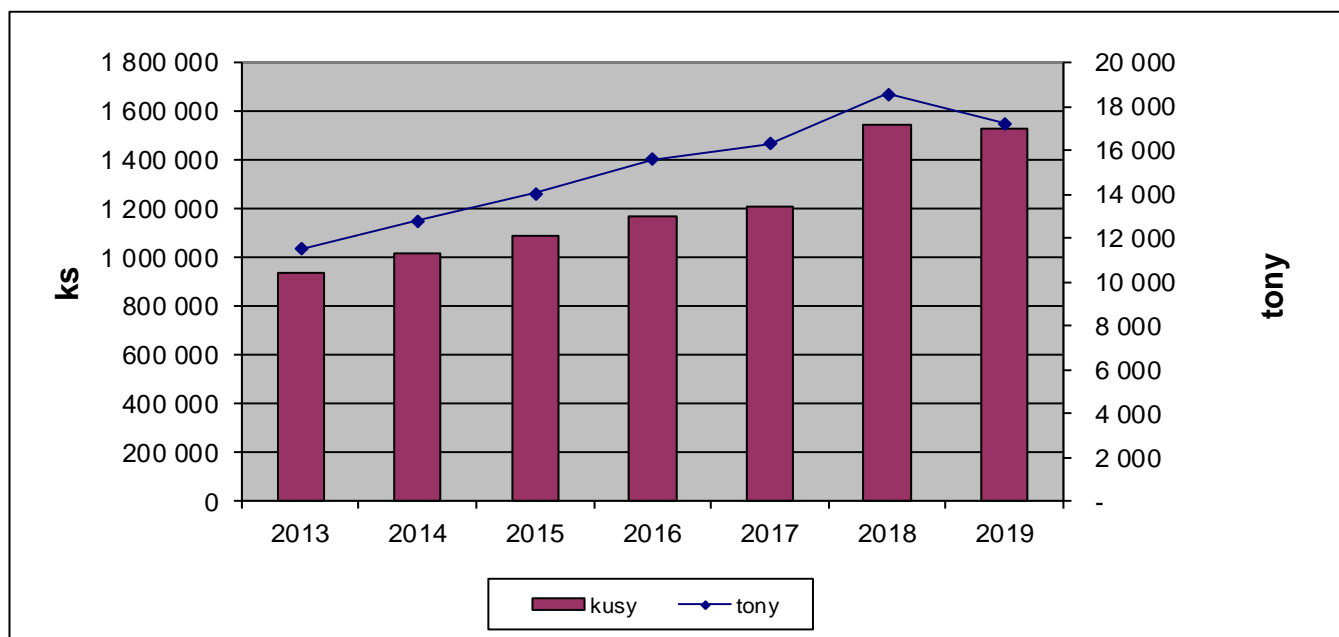




Vývoj finančných ukazovateľov

Ukazovatele	2016	2017	2018	2019
Likvidita				
- celková	1,09	1,40	1,67	1,75
- bežná	0,97	1,15	1,37	1,38
Rentabilita				
- ROA, ROI / rentabilita aktív	16,2	13,7	10,6	7,8
- TROA / celková rentabilita aktív	16,6	15,7	8,8	8,0
- ROE / rentabilita vlastného kapitálu	33,4	26,5	32,8	45,4
Zadĺženosť				
- celková	51,5	48,1	67,7	82,9
- Úrokové krytie	69,8	NA	292,9	7,8
Aktivita (v dňoch)				
- Doba obratu zásob	34	49	53	79
- Doba obratu pohľadávok	95	79	85	54
Produktivita práce				
- (príd.hodnota / počet pracovníkov)	64	56	63,6	62,8

Vývoj produkcie



Environmentálny audit posúdil činnosť účtovnej jednotky ako činnosť s minimálnymi vplyvmi na životné prostredie.

Spoločnosť Nemark Slovakia s.r.o. aktivuje náklady na vývoj nových produktov v hodnote, ktorá sa pravdepodobne získa späť z budúcich ekonomických úžitkov, a to za predpokladu, že môže preukázať technickú realizovateľnosť, možnosť predaja a má dostatočné zdroje na dokončenie projektu. V roku 2019 aktivovala náklady na vývoj v hodnote 678 tis EUR. V opačnom prípade účtuje náklady na výskum a vývoj do nákladov v období ich vzniku.

Posúdenie významných rizík a neistôt

Aktuálna situácia v spoločnosti Nemark Slovakia kopíruje stav celého automobilového priemyslu. V rámci neho dochádza k významným zmenám pohonu vozidiel. Tieto zmeny sú vyvolané zásadnou zmenou požiadaviek na ekologizáciu automobilov, čo v konečnom dôsledku tlačí výrobcov k prechodu na alternatívne pohonné jednotky, v podobe hybridných systémov alebo smerom k čistej elektrifikácii. Nanešťastie momentálne tlaky legislatívy sa v plnom rozsahu nestretajú s požiadavkami trhu, čo má za následok, že spotrebitelia vyčkávajú akou cestou sa trend pohonov bude uberať. Toto všetko vyvoláva pokles dopytu po vozidlách so spaľovacími motormi ako aj veľmi mierny nárast alternatívnych pohonných jednotiek. Naša spoločnosť vyrába produkty, ktoré sú kľúčové pre konvenčné spaľovacie motory – hlavy valcov, ako aj komponenty pre hybridné vozidlá – batériové vane. Musíme teda čeliť spomínaným vplyvom trhu, čo má za následok pokles dopytu po hlavách valcov ako aj, v porovnaní s plánovaným odbytom, nižší nábeh nových produktov – batériových vaní. Vyššie uvedená neistota je momentálne najvýznamnejším externým faktorom na odbyt našich výrobkov. Čo sa týka interných faktorov, tak najväčšia výzva, ktorej momentálne čelíme, je nábeh nových typov produktov vyrábaných vysokotlakovou technológiou – batériových vaní. Je to úplne nový produkt, takže naše úsilie je venované naplneniu očakávania zákazníkov čo sa týka kvality, ale samozrejme nezabúdame ani na profitabilitu a preto naše aktivity sú venované aj zvýšeniu efektívnosti ich výroby.

Predpokladaný vývoj Spoločnosti v roku 2020

Napriek skutočnostiam uvedených v časti „Posúdenie významných rizík a neistôt“ očakávame, že v roku 2020 by objem našich tržieb mal narásť oproti roku 2019 o 21% a objem predaja v kusoch o 26%. Je to dané hlavne začatím sériovej výroby batérievej vane pre spoločnosť VW – EA 211 a zvýšením výroby batériových vaní pre spoločnosť Daimler. Objem výroby hláv valcov by mal ostať na porovnateľnej úrovni voči roku 2019. To bude mať za následok, že podiel odliatkov s technológiou vysokotlakového odlievania by mal vzrásť z hodnoty 34% na hodnotu 45%. Celkový objem tržieb by sa mal v roku 2020 rozložiť medzi našich zákazníkov nasledovne:

Volkswagen	31,4%
AUDI	26,8%
Daimler - Deutsche Accumotive	19,0%
Kia	17,2%
Ford	3,4%
Fiat	1,8%
Shanghai GM	0,4%

Zvýšenie predaja by sa malo podľa očakávaných plánov významne premietnuť aj do ziskovosti spoločnosti, kde očakávame rast EBITDA o približne o 25%. V roku 2020 bude zásadné, aby spoločnosť pokračovala vo využívaní najmodernejších spôsobov riadenia výroby, ako je lean management a naďalej udržala vysoký dôraz na internú ako aj externú kvalitu. Tomu všetkému by mali napomôcť aj aktivity v rámci rozvoja firemnej kultúry, kde by sme chceli dosiahnuť vyššiu vzájomnú spoluprácu medzi zamestnancami a proaktívny prístup k plneniu pracovných požiadaviek.

Skutočnosti, ktoré nastali po 31. decembri 2019 do dňa zostavenia výročnej správy

Po 31. decembri 2019 nenastali žiadne také udalosti, ktoré by si vyžadovali zverejnenie v tejto výročnej správe.


Ing. Rastislav Gáll, PhD.


Ing. Milan Marko

V Žiari nad Hronom, 10. Február 2020

Nemak Slovakia s.r.o. SPRÁVA NEZÁVISLÉHO AUDÍTORA

Spoločníkovi a konateľovi spoločnosti Nemak Slovakia s.r.o.:

SPRÁVA Z AUDITU ÚČTOVNEJ ZÁVIERKY

Názor

Uskutočnili sme audit účtovnej závierky spoločnosti Nemak Slovakia s.r.o. (ďalej len „spoločnosť“), ktorá zahŕňa súvahu k 31. decembru 2019, výkaz ziskov a strát za rok, ktorý sa skončil k uvedenému dátumu, a poznámky, ktoré obsahujú súhrn významných účtovných zásad a účtovných metód.

Podľa nášho názoru, priložená účtovná závierka poskytuje pravdivý a verný obraz finančnej situácie spoločnosti k 31. decembru 2019 a výsledku jej hospodárenia za rok, ktorý sa skončil k uvedenému dátumu, v súlade so zákonom č. 431/2002 Z. z. o účtovníctve v znení neskorších predpisov (ďalej len „zákon o účtovníctve“).

Základ pre názor

Audit sme uskutočnili v súlade s Medzinárodnými audítorskými štandardmi. Naša zodpovednosť podľa týchto štandardov sa bližšie uvádza v odseku *Zodpovednosť audítora za audit účtovnej závierky*. Od spoločnosti sme nezávislí podľa ustanovení zákona č. 423/2015 Z. z. o štatutárnom audite a o zmene a doplnení zákona č. 431/2002 Z. z. o účtovníctve v znení neskorších predpisov (ďalej len „zákon o štatutárnom audite“) týkajúcich sa etiky vrátane Etického kódexu audítora, ktoré sú relevantné pre náš audit účtovnej závierky, a splnili sme aj ostatné požiadavky týchto ustanovení týkajúcich sa etiky. Sme presvedčení, že získané audítorské dôkazy poskytujú dostatočný a vhodný základ pre náš názor.

Zodpovednosť štatutárneho orgánu za účtovnú závierku

Štatutárny orgán spoločnosti zodpovedá za zostavenie účtovnej závierky tak, aby poskytovala pravdivý a verný obraz v súlade so zákonom o účtovníctve, a za interné kontroly, ktoré štatutárny orgán spoločnosti považuje za potrebné pre zostavenie účtovnej závierky, aby neobsahovala významné nesprávnosti, či už v dôsledku podvodu alebo chyby.

Pri zostavovaní účtovnej závierky štatutárny orgán zodpovedá za zhodnotenie schopnosti spoločnosti nepretržite pokračovať vo svojej činnosti, za opísanie skutočností týkajúcich sa nepretržitého pokračovania v činnosti, ak je to potrebné, a za použitie predpokladu nepretržitého pokračovania v činnosti v účtovníctve, ibaže by mal v úmysle spoločnosť zlikvidovať alebo ukončiť jej činnosť, alebo by nemal inú reálnu možnosť než tak urobiť.

Zodpovednosť audítora za audit účtovnej závierky

Našou zodpovednosťou je získať primerané uistenie, či účtovná závierka ako celok neobsahuje významné nesprávnosti, či už v dôsledku podvodu alebo chyby, a vydať správu audítora, ktorá obsahuje názor audítora. Primerané uistenie predstavuje vysoký stupeň uistenia, ale nie záruku, že audit vykonaný podľa Medzinárodných audítorských štandardov vždy odhalí prípadnú významnú nesprávnosť. Nesprávnosti môžu vzniknúť v dôsledku podvodu alebo chyby a považujú sa za významné, ak by bolo opodstatnené očakávať, že jednotlivito alebo v súhrne ovplyvnia ekonomické rozhodnutia používateľov, ktoré boli prijaté na základe tejto účtovnej závierky.

V rámci auditu v súlade s Medzinárodnými audítorskými štandardmi uplatňujeme odborný úsudok a zachovávame profesionálny skepticizmus počas celého auditu. Okrem toho:

- Identifikujeme a posudzujeme riziká významnej nesprávnej účtovnej závierky, či už v dôsledku podvodu alebo chyby, navrhujeme a vykonávame audítorské postupy reagujúce na tieto riziká a získavame audítorské dôkazy, ktoré sú dostatočné a vhodné na poskytnutie základu pre názor audítora. Riziko neodhalenia významnej nesprávnej účtovnej závierky v dôsledku podvodu je vyššie ako riziko v dôsledku chyby, pretože podvod môže zahŕňať tajnú dohodu, falšovanie, úmyselné vynechanie, nepravdivé vyhlásenie alebo obídenie internej kontroly.
- Oboznamujeme sa s internými kontrolami relevantnými pre audit, aby sme mohli navrhnúť audítorské postupy vhodné za daných okolností, ale nie aby sme vyjadrili názor na efektívnosť interných kontrol spoločnosti.
- Hodnotíme vhodnosť použitých účtovných zásad a účtovných metód, ako aj primeranosť účtovných odhadov a súvisiacich informácií zverejnených štatutárnym orgánom.
- Predkladáme záver o tom, či štatutárny orgán vhodne používa účtovnú zásadu nepretržitého pokračovania v činnosti, a na základe získaných audítorských dôkazov záver o tom, či existuje významná neistota v súvislosti s udalosťami alebo okolnosťami, ktoré by mohli významne spochybníť schopnosť spoločnosti nepretržite pokračovať v činnosti. Ak dospejeme k záveru, že významná neistota existuje, sme povinní upozorniť v našej správe audítora na súvisiace informácie uvedené v účtovnej závierke alebo, ak sú takéto zverejnené informácie nedostatočné, modifikovať náš názor. Naše závery však vychádzajú z audítorských dôkazov získaných do dátumu vydania našej správy audítora. Budúce udalosti alebo okolnosti však môžu spôsobiť, že spoločnosť prestane pokračovať v nepretržitej činnosti.
- Hodnotíme celkovú prezentáciu, štruktúru a obsah účtovnej závierky vrátane zverejnených informácií, ako aj to, či účtovná závierka verne zobrazuje uskutočnené transakcie a udalosti.

SPRÁVA K ĎALŠÍM POŽIADAVKÁM ZÁKONOV A INÝCH PRÁVNÝCH PREDPISOV

Správa k informáciám, ktoré sa uvádzajú vo výročnej správe

Štatutárny orgán je zodpovedný za informácie uvedené vo výročnej správe zostavenej podľa požiadaviek zákona o účtovníctve. Náš vyššie uvedený názor na účtovnú závierku sa nevzťahuje na iné informácie vo výročnej správe.

V súvislosti s auditom účtovnej závierky sme zodpovední za oboznámenie sa s informáciami uvedenými vo výročnej správe a za vyhodnotenie, či tieto informácie nie sú vo významnom nesúlade s účtovnou závierkou alebo našimi poznatkami, ktoré sme získali počas auditu účtovnej závierky, alebo sa inak zdajú byť významne nesprávne.

Posúdili sme, či výročná správa spoločnosti obsahuje informácie, ktorých uvedenie vyžaduje zákon o účtovníctve.

Podľa nášho názoru, na základe prác vykonaných počas auditu účtovnej závierky:

- informácie uvedené vo výročnej správe zostavenej za rok 2019 sú v súlade s účtovnou závierkou za daný rok,
- výročná správa obsahuje informácie podľa zákona o účtovníctve.
- Okrem toho, na základe našich poznatkov o spoločnosti a jej situácii, ktoré sme získali počas auditu účtovnej závierky, sme povinní uviesť, či sme zistili významné nesprávne informácie vo výročnej správe, ktorú sme obdržali pred dátumom vydania tejto správy audítora. V tejto súvislosti neexistujú zistenia, ktoré by sme mali uviesť.

Bratislava 26. marec 2020



Ing. Patrik Ferko, FCCA
zodpovedný audítor
Licencia UDVA č. 1045

V mene spoločnosti
Deloitte Audit s.r.o.
Licencia SKAu č. 014

ÚČTOVNÁ ZÁVIERKA

podnikateľov v podvojnom účtovníctve



zostavená k 3 1 . 1 2 . 2 0 1 9

Číselné údaje sa zarovnávajú vpravo, ostatné údaje sa píšú zľava. Nevyplnené riadky sa ponechávajú prázdne.

Údaje sa vyplňajú paličkovým písmom (podľa tohto vzoru), písacím strojom alebo tlačiarňou, a to čiernou alebo tmavomodrou farbou.

Á Ä B Č D É F G H Í J K L M N O P Q R Š T Ú V X Ý Ž 0 1 2 3 4 5 6 7 8 9

Daňové identifikačné číslo 2 0 2 0 0 6 4 6 8 4	Účtovná závierka X riadna	Účtovná jednotka malá	Mesiac Rok od 1 2 0 1 9
IČO 3 6 0 4 2 7 7 3	mimoriadna	X veľká	Za obdobie do 1 2 2 0 1 9
SK NACE 2 4 . 5 3 . 0	priebežná	(vyznačí sa x)	Bezprostredne predchádzajúce obdobie od 1 2 0 1 8 do 1 2 2 0 1 8

Priložené súčasti účtovnej závierky

 Súvaha (Úč POD 1-01)
(v celých eurách)

 Výkaz ziskov a strát (Úč POD 2-01)
(v celých eurách)

 Poznámky (Úč POD 3-01)
(v celých eurách alebo eurocentoch)

Obchodné meno (názov) účtovnej jednotky

N e m a k S l o v a k i a s . r . o .

Sídlo účtovnej jednotky

Ulica

L a d o m e r s k á V i e s k a

Číslo

3 9 4

PSČ

Obec

9 6 5 0 1 Ž i a r n a d H r o n o m

Označenie obchodného registra a číslo zápisu obchodnej spoločnosti

O k r e s n ý s ú d B a n s k a B y s t r i c a

O d d i e l : S r o , V l o ž k a č í s l o : 6 5 5 1 / S

Telefónne číslo

6 7 0 2 1 1 1

Faxové číslo

6 7 0 2 1 1 1

E-mailová adresa

m i l a n . m a r k o @ n e m a k . c o m

Zostavená dňa:

1 0 . 0 2 . 2 0 2 0

Schválená dňa:

0 3 . 0 3 . 2 0 2 0

 Podpisový záznam štatutárneho orgánu účtovnej jednotky
 alebo člena štatutárneho orgánu účtovnej jednotky alebo
 podpisový záznam fyzickej osoby, ktorá je účtovnou jednotkou:

Záznamy daňového úradu

Miesto pre evidenčné číslo

Odtlačok prezentačnej pečiatky daňového úradu

Súvaha Úč POD
1 - 01

DIČ 2 0 2 0 0 6 4 6 8 4

IČO 3 6 0 4 2 7 7 3



Ozna- čenie a	STRANA AKTÍV b	Číslo riadku c	Bežné účtovné obdobie						Bezprostredne predchádzajúce účtovné obdobie				
			1	Brutto - časť 1			Netto 2			Netto 3			
				Korekcia - časť 2									
	Spolu majetok (r. 02 + r. 33 + r. 74)	01		2 8 0 9 6 8 4 7 0		2 1 4 3 3 9 0 3 6							
				6 6 6 2 9 4 3 4				1 9 8 6 3 3 9 9 6					
A.	Neobežný majetok (r. 03 + r. 11 + r. 21)	02		2 1 4 9 4 7 9 5 5		1 4 8 8 9 4 3 8 6							
				6 6 0 5 3 5 6 9				1 3 3 8 9 4 9 1 1					
A.I.	Dlhodobý nehmotný majetok súčet (r. 04 až r. 10)	03		1 4 2 7 1 3 7 8		9 6 0 4 8 1 3							
				4 6 6 6 5 6 5				9 5 4 8 2 8 8					
A.I.1.,	Aktivované náklady na vývoj (012) - /072, 091A/	04		8 3 7 4 6 7 3		5 0 7 5 8 4 6							
				3 2 9 8 8 2 7				5 7 2 3 7 1 1					
2.	Softvér (013) - /073, 091A/	05		4 8 4 1 8 3		2 0 2 3 8 8							
				2 8 1 7 9 5				1 1 8 3 9 8					
3.	Oceniteľné práva (014) - /074, 091A/	06		1 0 4 0 4 7 5									
				1 0 4 0 4 7 5									
4.	Goodwill (015) - /075, 091A/	07											
5.	Ostatný dlhodobý nehmotný majetok (019, 01X) - /079, 07X, 091A/	08		5 6 6 1 8		1 1 1 5 0							
				4 5 4 6 8				1 8 3 7 8					
6.	Obstarávaný dlhodobý nehmotný majetok (041)- 093	09		4 3 1 2 4 5 6		4 3 1 2 4 5 6							
								3 6 8 7 8 0 1					
7.	Poskytnuté preddavky na dlhodobý nehmotný majetok (051) - /095A/	10		2 9 7 3		2 9 7 3							
A.II.	Dlhodobý hmotný majetok súčet (r. 12 až r. 20)	11		2 0 0 6 7 6 5 7 7		1 3 9 2 8 9 5 7 3							
				6 1 3 8 7 0 0 4				1 2 4 3 4 6 6 2 3					
A.II.1.	Pozemky (031) - 092A	12		9 8 1 6 1 4		9 8 1 6 1 4							
								9 2 2 3 9 4					
2.	Stavby (021) - /081, 092A/	13		3 4 2 5 3 9 5 2		2 7 9 9 6 4 5 3							
				6 2 5 7 4 9 9				2 8 2 5 7 8 7 3					
3.	Samostatné huteľné veci a súbory huteľných vecí (022) - /082, 092A/	14		1 3 7 9 2 4 9 0 5		8 4 7 0 1 1 2 8							
				5 3 2 2 3 7 7 7				7 1 1 4 2 4 1 4					

Súvaha Úč POD
1 - 01

DIČ 2 0 2 0 0 6 4 6 8 4

IČO 3 6 0 4 2 7 7 3



Označenie a	STRANA AKTÍV b	Číslo riadku c	Bežné účtovné obdobie				Bezprostredne predchádzajúce účtovné obdobie																			
			1	Brutto - časť 1		Netto 2		Netto 3																		
				Korekcia - časť 2																						
1.c.	Ostatné pohľadávky z obchodného styku (311A, 312A, 313A, 314A, 315A, 31XA) - /391A/	57	2	0	0	9	2	0	2	5	2	0	0	9	2	0	2	5	3	6	8	1	2	6	5	5
2.	Čistá hodnota zákazky (316A)	58	7	9	0	4	8	8	1	7	9	0	4	8	8	1	4	3	9	0	6	0	6			
3.	Ostatné pohľadávky voči prepojeným účtovným jednotkám (351A) - /391A/	59	1	9	2	7	5	2	2	2	1	9	2	7	5	2	2	2	9	2	7	4	9	1	3	
4.	Ostatné pohľadávky v rámci podielovej účasti okrem pohľadávok voči prepojeným účtovným jednotkám (351A) - /391A/	60																								
5.	Pohľadávky voči spoločníkom, členom a združeniu (354A, 355A, 358A, 35XA, 398A) - /391A/	61																								
6.	Sociálne poistenie (336) - /391A/	62																								
7.	Daňové pohľadávky a dotácie (341, 342, 343, 345 346, 347) - /391A/	63	5	1	6	8	8	5	5	1	6	8	8	5												
8.	Pohľadávky z derivátových operácií (373A, 376A)	64																								
9.	Iné pohľadávky (335A, 33XA, 371A, 374A, 375A, 378A) - /391A/	65				3	6	9	2				3	6	9	2								2	4	2
B.IV.	Krátkodobý finančný majetok súčet (r. 67 až r. 70)	66																								
B.IV.1.	Krátkodobý finančný majetok v prepojených účtovných jednotkách (251A, 253A, 256A, 257A, 25XA) - /291A, 29XA/	67																								
2.	Krátkodobý finančný majetok bez krátkodobého finančného majetku v prepojených účtovných jednotkách (251A, 253A, 256A, 257A, 25XA) - /291A, 29XA/	68																								
3.	Vlastné akcie a vlastné obchodné podiely (252)	69																								
4.	Obstarávaný krátkodobý finančný majetok (259, 314A) - 291A	70																								

Súvaha Úč POD
1 - 01

DIČ 2 0 2 0 0 6 4 6 8 4

IČO 3 6 0 4 2 7 7 3



Ozna- čenie a	STRANA AKTÍV b	Číslo riadku c	Bežné účtovné obdobie		Bezprostredne predchádzajúce účtovné obdobie			
			1	Brutto - časť 1	Netto 3	Netto 3		
				Korekcia - časť 2				
B.V.	Finančné účty súčet r. 72 až r. 73	71		3 0 2 4 6 4			3 0 2 4 6 4	
								2 7 4 9 9 3
B.V.1.	Peniaze (211, 213, 21X)	72		2 7 1 0			2 7 1 0	
								3 9 5 9
2.	Účty v bankách (221A, 22X +/- 261)	73		2 9 9 7 5 4			2 9 9 7 5 4	
								2 7 1 0 3 4
C.	Časové rozlíšenie súčet (r. 75 až r. 78)	74		3 6 3 6 5 7 4			3 6 3 6 5 7 4	
								2 5 1 0 4 1 9
C.1.	Náklady budúcich období dlhodobé (381A, 382A)	75		1 3 3 7 1 7 3			1 3 3 7 1 7 3	
								6 9 1 8 0 5
2.	Náklady budúcich období krátkodobé (381A, 382A)	76		1 4 1 6 4 2			1 4 1 6 4 2	
								1 1 5 7 3 9
3.	Príjmy budúcich období dlhodobé (385A)	77						
4.	Príjmy budúcich období krátkodobé (385A)	78		2 1 5 7 7 5 9			2 1 5 7 7 5 9	
								1 7 0 2 8 7 5

Ozna- čenie a	STRANA PASÍV b	Číslo riadku c	Bežné účtovné obdobie		Bezprostredne predchádzajúce účtovné obdobie	
			4		5	
	Spolu vlastné imanie a záväzky r. 80 + r. 101 + r. 141	79		2 1 4 3 3 9 0 3 6		1 9 8 6 3 3 9 9 6
A.	Vlastné imanie (r. 81 + r. 85 + r. 86 + r. 87 + r. 90 + r. 93 + r. 97 + r. 100)	80		3 6 5 7 2 2 2 7		6 4 2 2 5 8 9 7
A.I.	Základné imanie súčet (r. 82 až r. 84)	81		1 7 2 9 8 4 8 0		1 7 2 9 8 4 8 0
A.I.1.	Základné imanie (411 alebo +/- 491)	82		1 7 2 9 8 4 8 0		1 7 2 9 8 4 8 0
2.	Zmena základného imania +/- 419	83				
3.	Pohľadávky za upísané vlastné imanie (/-/353)	84				
A.II.	Emisné ážio (412)	85				
A.III.	Ostatné kapitálové fondy (413)	86		5 7 9 0 1 8		5 7 9 0 1 8
A.IV.	Zákonné rezervné fondy r. 88 + r. 89	87		1 7 2 9 8 4 8		1 7 2 9 8 4 8
A.IV.1.	Zákonný rezervný fond a nedeliteľný fond (417A, 418, 421A, 422)	88		1 7 2 9 8 4 8		1 7 2 9 8 4 8
2.	Rezervný fond na vlastné akcie a vlastné podiely (417A, 421A)	89				

Súvaha Úč POD
1 - 01

DIČ 2 0 2 0 0 6 4 6 8 4

IČO 3 6 0 4 2 7 7 3



Označenie a	STRANA PASÍV b	Číslo riadku c	Bežné účtovné obdobie 4	Bezprostredne predchádzajúce účtovné obdobie 5
A.V.	Ostatné fondy zo zisku r. 91 + r. 92	90		
A.V.1.	Štatutárne fondy (423, 42X)	91		
2.	Ostatné fondy (427, 42X)	92		
A.VI.	Oceňovacie rozdiely z precenenia súčet (r. 94 až r. 96)	93		
A.VI.1	Oceňovacie rozdiely z precenenia majetku a záväzkov (+/- 414)	94		
2.	Oceňovacie rozdiely z kapitálových účasťín (+/- 415)	95		
3.	Oceňovacie rozdiely z precenenia pri zlúčení, splynutí a rozdelení (+/- 416)	96		
A.VII.	Výsledok hospodárenia minulých rokov r. 98 + r. 99	97	3 5 1 5 9 3	2 3 5 6 1 5 2 2
A.VII.1.	Nerozdelený zisk minulých rokov (428)	98	3 5 1 5 9 3	2 3 5 6 1 5 2 2
2.	Neuhradená strata minulých rokov (-/429)	99		
A.VIII.	Výsledok hospodárenia za účtovné obdobie po zdanení +/- r. 01 - (r. 81 + r. 85 + r. 86 + r. 87 + r. 90 + r. 93 + r. 97 + r. 101 + r. 141)	100	1 6 6 1 3 2 8 8	2 1 0 5 7 0 2 9
B.	Závazky (r. 102 + r. 118 + r. 121 + r. 122 + r. 136 + r. 139 + r. 140)	101	1 7 7 7 6 6 8 0 9	1 3 4 4 0 8 0 9 9
B.I.	Dlhodobé záväzky súčet (r. 103 + r. 107 až r. 117)	102	1 2 9 1 5 8 8 8 0	9 0 5 0 2 8 2 4
B.I.1.	Dlhodobé záväzky z obchodného styku súčet (r. 104 až r. 106)	103		
1.a.	Závazky z obchodného styku voči prepojeným účtovným jednotkám (321A, 475A, 476A)	104		
1.b.	Závazky z obchodného styku v rámci podielovej účasti okrem záväzkov voči prepojeným účtovným jednotkám (321A, 475A, 476A)	105		
1.c.	Ostatné záväzky z obchodného styku (321A, 475A, 476A)	106		
2.	Čistá hodnota zákazky (316A)	107		
3.	Ostatné záväzky voči prepojeným účtovným jednotkám (471A, 47XA)	108	1 2 6 0 0 0 0 0 0	9 0 0 0 0 0 0 0
4.	Ostatné záväzky v rámci podielovej účasti okrem záväzkov voči prepojeným účtovným jednotkám (471A, 47XA)	109		
5.	Ostatné dlhodobé záväzky (479A, 47XA)	110		
6.	Dlhodobé prijaté preddavky (475A)	111		
7.	Dlhodobé zmenky na úhradu (478A)	112		
8.	Vydané dlhopisy (473A-/255A)	113		
9.	Závazky zo sociálneho fondu (472)	114	2 9 4 4 2 0	2 6 1 3 2 3
10.	Iné dlhodobé záväzky (336A, 372A, 474A, 47XA)	115		
11.	Dlhodobé záväzky z derivátových operácií (373A, 377A)	116		
12.	Odložený daňový záväzok (481A)	117	2 8 6 4 4 6 0	2 4 1 5 0 1

Súvaha (Úč
POD 1-01)

DIČ 2 0 2 0 0 6 4 6 8 4

IČO 3 6 0 4 2 7 7 3



Označenie a	STRANA PASÍV b	Číslo riadku c	Bežné účtovné obdobie 4	Bezprostredne predchádzajúce účtovné obdobie 5
B.II.	Dlhodobé rezervy r. 119 + r. 120	118	1 9 3 5 1 9	2 0 3 2 4 4
B.II.1.	Zákonné rezervy (451A)	119		
2.	Ostatné rezervy (459A, 45XA)	120	1 9 3 5 1 9	2 0 3 2 4 4
B.III.	Dlhodobé bankové úvery (461A, 46XA)	121		
B.IV.	Krátkodobé záväzky súčet (r. 123 + r. 127 až r. 135)	122	2 9 3 5 6 8 0 3	2 9 9 1 8 9 0 6
B.IV.1.	Záväzky z obchodného styku súčet (r. 124 až r. 126)	123	2 5 4 1 8 7 6 6	2 6 4 2 3 1 0 8
1.a.	Záväzky z obchodného styku voči prepojeným účtovným jednotkám (321A, 322A, 324A, 325A, 326A, 32XA, 475A, 476A, 478A, 47XA)	124	1 0 1 9 9 8 4 6	1 2 3 5 1 8 5 9
1.b.	Záväzky z obchodného styku v rámci podielovej účasti okrem záväzkov voči prepojeným účtovným jednotkám (321A, 322A, 324A, 325A, 326A, 32XA, 475A, 476A, 478A, 47XA)	125		
1.c.	Ostatné záväzky z obchodného styku (321A, 322A, 324A, 325A, 326A, 32XA, 475A, 476A, 478A, 47XA)	126	1 5 2 1 8 9 2 0	1 4 0 7 1 2 4 9
2.	Čistá hodnota zákazky (316A)	127		
3.	Ostatné záväzky voči prepojeným účtovným jednotkám (361A, 36XA, 471A, 47XA)	128	7 5 9 0 0 0	5 3 2 0 0 0
4.	Ostatné záväzky v rámci podielovej účasti okrem záväzkov voči prepojeným účtovným jednotkám (361A, 36XA, 471A, 47XA)	129		
5.	Záväzky voči spoločníkom a združeniu (364, 365, 366, 367, 368, 398A, 478A, 479A)	130		
6.	Záväzky voči zamestnancom (331, 333, 33X, 479A)	131	1 7 4 8 0 0 0	1 5 9 7 1 2 0
7.	Záväzky zo sociálneho poistenia (336A)	132	5 6 8 2 9 2	5 3 5 1 6 8
8.	Daňové záväzky a dotácie (341, 342, 343, 345, 346, 347, 34X)	133	8 5 2 8 7 2	8 2 3 6 8 2
9.	Záväzky z derivátových operácií (373A, 377A)	134		
10.	Iné záväzky (372A, 379A, 474A, 475A, 479A, 47XA)	135	9 8 7 3	7 8 2 8
B.V.	Krátkodobé rezervy r. 137 + r. 138	136	5 9 5 2 3 0 1	7 3 7 3 3 1 5
B.V.1.	Zákonné rezervy (323A, 451A)	137	7 1 0 7 1 8	8 7 3 6 7 4
2.	Ostatné rezervy (323A, 32X, 459A, 45XA)	138	5 2 4 1 5 8 3	6 4 9 9 6 4 1
B.VI.	Bežné bankové úvery (221A, 231, 232, 23X, 461A, 46XA)	139	1 3 1 0 5 3 0 6	6 4 0 9 8 1 0
B.VII.	Krátkodobé finančné výpomoci (241, 249, 24X, 473A, /-255A)	140		
C.	Časové rozlíšenie súčet (r. 142 až r. 145)	141		
C.1.	Výdavky budúcich období dlhodobé (383A)	142		
2.	Výdavky budúcich období krátkodobé (383A)	143		
3.	Výnosy budúcich období dlhodobé (384A)	144		
4.	Výnosy budúcich období krátkodobé (384A)	145		

Vykaz ziskov a strát
Úč POD
2 - 01

DIČ 2 0 2 0 0 6 4 6 8 4

IČO 3 6 0 4 2 7 7 3



Označenie a	Text b	Číslo riadku c	Skutočnosť	
			Bežné účtovné obdobie	Bezprostredne predchádzajúce účtovné obdobie
			1	2
*	Čistý obrat (časť účt. tr. 6 podľa zákona)	01	1 4 1 2 7 0 3 2 8	1 5 8 9 5 2 3 0 8
**	Výnosy z hospodárskej činnosti spolu súčet (r. 03 až r. 09)	02	2 3 2 2 2 8 0 0 4	2 2 6 4 5 1 4 6 3
I.	Tržby z predaja tovaru (604, 607)	03		8 9 3 6 6 0 0
II.	Tržby z predaja vlastných výrobkov (601)	04	1 3 0 2 2 4 7 3 7	1 4 1 0 9 9 0 2 7
III.	Tržby z predaja služieb (602, 606)	05	1 1 0 4 5 5 9 1	8 9 1 6 6 8 1
IV.	Zmeny stavu vnútroorganizačných zásob (+/- účtová skupina 61)	06	1 9 7 5 1 5 1	5 4 4 8 6 4
V.	Aktivácia (účtová skupina 62)	07	2 8 0 9 2 4	2 8 4 7 1 7
VI.	Tržby z predaja dlhodobého nehmotného majetku, dlhodobého hmotného majetku a materiálu (641, 642)	08	3 4 0 2 9 3 2	4 5 8 2 0 1 8
VII.	Ostatné výnosy z hospodárskej činnosti (644, 645, 646, 648, 655, 657)	09	8 5 2 9 8 6 6 9	6 2 0 8 7 5 5 6
**	Náklady na hospodársku činnosť spolu (r. 11 + r. 12 + r. 13 + r. 14 + r. 15 + r. 20 + r. 21 + r. 24 + r. 25 + r. 26)	10	2 0 7 9 4 2 7 7 6	1 9 9 1 4 4 4 7 0
A.	Náklady vynaložené na obstaranie predaného tovaru (504, 507)	11		9 1 3 0 3 6 8
B.	Spotreba materiálu, energie a ostatných neskladovateľných dodávok (501, 502, 503)	12	6 0 5 9 9 5 5 4	6 7 9 5 6 3 3 8
C.	Opravné položky k zásobám (+/-) (505)	13	1 1 7 3 9	8 1 9 0 2
D.	Služby (účtová skupina 51)	14	2 0 4 5 8 6 3 9	2 1 3 9 9 3 3 3
E.	Osobné náklady súčet (r. 16 až r. 19)	15	3 0 5 7 5 8 2 0	2 5 9 6 7 5 1 8
E.1.	Mzdové náklady (521, 522)	16	2 1 4 4 7 0 1 1	1 8 1 9 1 2 4 2
2.	Odmeny členom orgánov spoločnosti a družstva (523)	17		
3.	Náklady na sociálne poistenie (524, 525, 526)	18	7 8 9 2 6 1 2	6 7 2 4 2 4 4
4.	Sociálne náklady (527, 528)	19	1 2 3 6 1 9 7	1 0 5 2 0 3 2
F.	Dane a poplatky (účtová skupina 53)	20	1 3 6 7 4 0	1 3 3 1 7 7
G.	Odpisy a opravné položky k dlhodobému nehmotnému majetku a dlhodobému hmotnému majetku (r. 22 + r. 23)	21	7 9 0 6 5 8 4	8 8 2 9 2 0 0
G.1.	Odpisy dlhodobého nehmotného majetku a dlhodobého hmotného majetku (551)	22	7 9 9 9 1 3 9	9 5 6 3 3 4 2
2.	Opravné položky k dlhodobému nehmotnému majetku a dlhodobému hmotnému majetku (+/-) (553)	23	- 9 2 5 5 5	- 7 3 4 1 4 2
H.	Zostatková cena predaného dlhodobého majetku a predaného materiálu (541, 542)	24	3 8 0 7 4 8 8	4 9 3 6 4 4 3
I.	Opravné položky k pohľadávkam (+/-) (547)	25		- 4 2 4 3
J.	Ostatné náklady na hospodársku činnosť (543, 544, 545, 546, 548, 549, 555, 557)	26	8 4 4 4 6 2 1 2	6 0 7 1 4 4 3 4
***	Výsledok hospodárenia z hospodárskej činnosti (+/-) (r. 02 - r. 10)	27	2 4 2 8 5 2 2 8	2 7 3 0 6 9 9 3

Vykaz ziskov a strát
Úč POD
2 - 01

DIČ 2 0 2 0 0 6 4 6 8 4

IČO 3 6 0 4 2 7 7 3



Ozna- čenie a	Text b	Číslo riadku c	Skutočnosť	
			Bežné účtovné obdobie	Bezprostredne predchádzajúce účtovné obdobie
			1	2
*	Pridaná hodnota (r. 03 + r. 04 + r. 05 + r. 06 + r. 07) - (r. 11 + r. 12 + r. 13 + r. 14)	28	6 2 4 5 6 4 7 1	6 1 2 1 3 9 4 8
**	Výnosy z finančnej činnosti spolu (r. 30 + r. 31 + r. 35 + r. 39 + r. 42 + r. 43 + r. 44)	29	1 2 2 7 8	6 9 0 8 4
VIII.	Tržby z predaja cenných papierov a podielov (661)	30		
IX.	Výnosy z dlhodobého finančného majetku súčet (r. 32 až r. 34)	31		
IX.1.	Výnosy z cenných papierov a podielov od prepojených účtovných jednotiek (665A)	32		
2.	Výnosy z cenných papierov a podielov v podielovej účasti okrem výnosov prepojených účtovných jednotiek (665A)	33		
3.	Ostatné výnosy z cenných papierov a podielov (665A)	34		
X.	Výnosy z krátkodobého finančného majetku súčet (r. 36 až r. 38)	35		
X.1.	Výnosy z krátkodobého finančného majetku od prepojených účtovných jednotiek (666A)	36		
2.	Výnosy z krátkodobého finančného majetku v podielovej účasti okrem výnosov prepojených účtovných jednotiek (666A)	37		
3.	Ostatné výnosy z krátkodobého finančného majetku (666A)	38		
XI.	Výnosové úroky (r. 40 + r. 41)	39		
XI.1.	Výnosové úroky od prepojených účtovných jednotiek (662A)	40		
2.	Ostatné výnosové úroky (662A)	41		
XII.	Kurzové zisky (663)	42	1 2 2 7 7	6 9 0 8 2
XIII.	Výnosy z precenenia cenných papierov a výnosy z derivátových operácií (664, 667)	43		
XIV.	Ostatné výnosy z finančnej činnosti (668)	44	1	2
**	Náklady na finančnú činnosť spolu (r. 46 + r. 47 + r. 48 + r. 49 + r. 52 + r. 53 + r. 54)	45	3 1 4 6 6 4 7	2 8 6 7 3 3
K.	Predané cenné papiere a podiely (561)	46		
L.	Náklady na krátkodobý finančný majetok (566)	47		
M.	Opravné položky k finančnému majetku (+/-) (565)	48		
N.	Nákladové úroky (r. 50 + r. 51)	49	3 1 0 8 7 7 6	9 2 8 0 3
N.1.	Nákladové úroky pre prepojené účtovné jednotky (562A)	50	3 0 6 3 0 3 4	7 2 0 0 0
2.	Ostatné nákladové úroky (562A)	51	4 5 7 4 2	2 0 8 0 3
O.	Kurzové straty (563)	52	3 1 9 1	1 8 0 1 6 3
P.	Náklady na precenenie cenných papierov a náklady na derivátové operácie (564, 567)	53		
Q.	Ostatné náklady na finančnú činnosť (568, 569)	54	3 4 6 8 0	1 3 7 6 7

Výkaz ziskov a strát
Úč POD
2 - 01

DIČ 2 0 2 0 0 6 4 6 8 4

IČO 3 6 0 4 2 7 7 3



Ozna- čenie a	Text b	Číslo riadku c	Skutočnosť	
			Bežné účtovné obdobie	Bezprostredne predchádzajúce účtovné obdobie
			1	2
***	Výsledok hospodárenia z finančnej činnosti (+/-) (r. 29 - r. 45)	55	- 3 1 3 4 3 6 9	- 2 1 7 6 4 9
****	Výsledok hospodárenia za účtovné obdobie pred zdanením (+/-) (r. 27 + r. 55)	56	2 1 1 5 0 8 5 9	2 7 0 8 9 3 4 4
R.	Daň z príjmov (r. 58 + r. 59)	57	4 5 3 7 5 7 1	6 0 3 2 3 1 5
R.1.	Daň z príjmov splatná (591, 595)	58	1 9 1 4 6 1 2	2 4 5 0 2 0 2
2.	Daň z príjmov odložená (+/-) (592)	59	2 6 2 2 9 5 9	3 5 8 2 1 1 3
S.	Prevod podielov na výsledku hospodárenia spoločníkom (+/- 596)	60		
***	Výsledok hospodárenia za účtovné obdobie po zdanení (+/-) (r. 56 - r. 57 - r. 60)	61	1 6 6 1 3 2 8 8	2 1 0 5 7 0 2 9

Poznámky k účtovnej závierke zostavenej k 31. decembru 2019

VŠEOBECNÉ INFORMÁCIE

1. Názov a sídlo

Nemak Slovakia s.r.o.
Ladomerská Vieska 394
965 01 Žiar nad Hronom

Spoločnosť Nemak Slovakia s.r.o., (ďalej len „Spoločnosť“) bola založená 19. júna 2000 a do Obchodného registra bola zapísaná 1. augusta 2000. (Obchodný register Okresného súdu Okresný súd Banská Bystrica v meste Banská Bystrica, oddiel. Sro, vložka č.6551/S).

Opis vykonávanej činnosti Spoločnosti:

- vývoj, výroba, distribúcia a export zlievarenských výrobkov vyrobených zo zliatin hliníka a vzorov a foriem pre zlievarenskú výrobu; tepelné spracovanie, impregnácia odliatkov,
- kúpa tovaru za účelom jeho predaja iným prevádzkovateľom živnosti (veľkoobchod) v rozsahu voľnej živnosti,
- kúpa tovaru za účelom jeho predaja konečnému spotrebiteľovi (maloobchod) v rozsahu voľnej živnosti,
- sprostredkovanie obchodu, ubytovacie služby v rozsahu voľnej živnosti.

Spoločnosť sa zaoberá najmä výrobou a predajom hliníkových odliatkov – hláv valcov do automobilov.

2. Neobmedzené ručenie

Spoločnosť nie je neobmedzene ručiacim spoločníkom v iných účtovných jednotkách.

3. Dátum schválenia účtovnej závierky za predchádzajúce účtovné obdobie

Valné zhromaždenie schválilo dňa 22.4.2019 účtovnú závierku Spoločnosti za predchádzajúce účtovné obdobie.

4. Právny dôvod na zostavenie účtovnej závierky

Účtovná závierka Spoločnosti k 31. decembru 2019 je zostavená ako riadna účtovná závierka podľa § 17 ods. 6 zákona NR SR č. 431/2002 Z.z. o účtovníctve v znení neskorších predpisov (ďalej len „zákon o účtovníctve“) za účtovné obdobie od 1. januára 2019 do 31. decembra 2019.

5. Údaje o skupine

Konsolidovanú účtovnú závierku za najmenšiu skupinu s názvom Nemak Exterior S.L., ktorej súčasťou je Spoločnosť ako dcérska účtovná jednotka, zostavuje NEMAK S.A.B de C.V., so sídlom Libramiento Arco Vial Km.3.8 Garcia, Villa de García, N.L. 66017, Mexiko. Kópiu konsolidovanej účtovnej závierky je možné vyžiadať v sídle uvedenej spoločnosti.

Konsolidovanú účtovnú závierku za najväčšiu skupinu s názvom ALFA Group, ktorej súčasťou je aj konsolidovaná účtovná závierka podľa prvej vety zostavuje ALFA, S.A.B. DE C.V., so sídlom Ave. Gómez Morin 1111, Col. Carrizalejo, San Pedro Garza Gracia Nuevo León C.P. 66254, Mexiko. Kópiu konsolidovanej účtovnej závierky je možné vyžiadať v sídle uvedenej spoločnosti.

6. Počet zamestnancov

	Stav k 31.12.2019	Stav k 31.12.2018
Priemerný prepočítaný počet zamestnancov	994	962
Stav zamestnancov ku dňu, ku ktorému sa zostavuje účtovná zvierka, z toho:	962	1062
<i>počet vedúcich zamestnancov</i>	10	11

7. Dátum schválenia audítora Spoločnosti

Valné zhromaždenie Spoločnosti schválilo dňa 14. februára 2019 spoločnosť Deloitte Audit s.r.o. ako audítora účtovnej zvierky za finančný rok končiaci 31. decembra 2019.

8. Orgány a spoločníci Spoločnosti

Orgány Spoločnosti

	Stav k 31.12.2019	Stav k 31.12.2018
Konateľ:	Ing. Rastislav Gáll, PhD	Ing. Rastislav Gáll, PhD
Prokuristi:	Ing. Vladimír Rapčan Ing. Milan Marko	Ing. Vladimír Rapčan Ing. Milan Marko

Spoločníci Spoločnosti

Štruktúra spoločníkov Spoločnosti k 31. decembru 2019 a k 31. decembru 2018:

Spoločník, akcionár	Výška podielu na základnom imaní		Podiel na hlasovacích právach v %	Iný podiel na ostatných položkách VI ako na ZI v %
	absolútne	v %		
Nemak Exterior S.L.	17 298 480	100%	100%	0
Spolu	17 298 480	100%	100%	0

Zmeny v štruktúre spoločníkov Spoločnosti neboli v priebehu roka 2019 vykonané.

INFORMÁCIE O PRIJATÝCH POSTUPOCH

a) Východiská pre zostavenie účtovnej závierky

Účtovná závierka Spoločnosti bola zostavená za predpokladu nepretržitého trvania jej činnosti v súlade so zákonom o účtovníctve platným v Slovenskej republike a nadväzujúcimi postupmi účtovania.

Účtovníctvo vedie Spoločnosť na základe dodržania časovej a vecnej súvislosti nákladov a výnosov. Za základ sa berú všetky náklady a výnosy, ktoré sa vzťahujú na účtovné obdobie bez ohľadu na dátum ich platenia.

Peňažné údaje v účtovnej závierke sú uvedené v celých EUR, pokiaľ nie je určené inak.

Účtovné metódy a všeobecné účtovné zásady Spoločnosť aplikovala konzistentne s predchádzajúcim účtovným obdobím.

b) Dlhodobý nehmotný a dlhodobý hmotný majetok

Dlhodobý majetok nakupovaný sa oceňuje obstarávacou cenou, ktorá zahrňuje cenu, za ktorú sa majetok obstaral, a náklady súvisiace s obstaraním (clo, prepravu, montáž, poistné a pod.). Súčasťou obstarávacej ceny dlhodobého nehmotného a hmotného majetku môžu byť aj úroky z úverov, ak sa tak Spoločnosť rozhodla do momentu zaradenia majetku do používania.

Hodnota obstarávaného dlhodobého hmotného majetku, ktorý sa používa, sa zníži o opravnú položku vo výške zodpovedajúcej opotrebeniu.

Dlhodobý majetok vytvorený vlastnou činnosťou sa oceňuje vlastnými nákladmi. Vlastnými nákladmi sú všetky priame náklady vynaložené na výrobu alebo inú činnosť a všetky nepriame náklady vzťahujúce sa na výrobu alebo inú činnosť.

Náklady na výskum sa neaktivujú, ale sa účtujú do nákladov účtovného obdobia, v ktorom vznikli. Náklady na vývoj sa účtujú do obdobia, v ktorom vznikli, ale tie, ktoré sa vzťahujú na jasne definovaný výrobok alebo proces, pri ktorých možno preukázať technickú realizovateľnosť a možnosť predaja a Spoločnosť má dostatočné zdroje na dokončenie projektu, jeho predaj alebo na vnútorné využitie jeho výsledkov, sa aktivujú, a to vo výške, ktorá sa pravdepodobne získa späť z budúcich ekonomických úžitkov.

Aktivované náklady na vývoj sa odpisujú v tých účtovných obdobiach, v ktorých sa očakáva predaj produktu alebo využívanie procesu. Ak sa zníži ich hodnota, odpisujú sa na sumu, ktorá sa pravdepodobne získa späť z budúcich ekonomických úžitkov.

Dlhodobý nehmotný majetok sa odpisuje podľa odpisového plánu, ktorý bol zostavený na základe predpokladanej doby jeho používania zodpovedajúcej spotrebe budúcich ekonomických úžitkov z majetku. Odpisovať sa začína prvým dňom mesiaca nasledujúceho po uvedení majetku do používania. Nehmotný majetok, ktorého obstarávacia cena (resp. vlastné náklady) je vyššia ako 370 EUR a neprevyší 2 400 EUR, odpisuje Spoločnosť rovnomerne počas piatich rokov jeho používania. Nehmotný majetok, ktorého obstarávacia cena je nižšia ako 370 EUR je účtovaný jednorazovo priamo do nákladov na účet 518.

Predpokladaná doba používania, metóda odpisovania a odpisová sadzba sú uvedené v nasledujúcej tabuľke:

	Predpokladaná doba používania v rokoch	Metóda odpisovania	Ročná odpisová sadzba v %
Aktivované náklady na vývoj	3;4;5;6;7	rovnomerná	33,3;25;20;16,67;14,28
Softvér	5	rovnomerná	20
Ocenené práva (licencie)	5	rovnomerná	20
Nehmotný majetok, ktorého obstarávacia je vyššia ako 370 EUR a neprevyší 2 400 EUR	5	rovnomerná	20
Nehmotný majetok, ktorého obstarávacia cena je nižšia ako 370 EUR	rôzna	jednorazovo	100

Dlhodobý hmotný majetok sa odpisuje podľa odpisového plánu, ktorý bol zostavený na základe predpokladanej doby jeho používania zodpovedajúcej spotrebe budúcich ekonomických úžitkov z majetku. Odpisovať sa začína prvým dňom mesiaca nasledujúceho po uvedení majetku do používania. Hmotný majetok, ktorého obstarávací cena (resp. vlastné náklady) je vyššia ako 370 EUR a neprevyšuje 1 700 EUR, odpisuje Spoločnosť rovnomerne počas piatich rokov jeho používania. Hmotný majetok, ktorého obstarávací cena je nižšia ako 370 EUR je účtovaný jednorazovo priamo do nákladov na účet 501.

Predpokladaná doba používania, metóda odpisovania a odpisová sadzba sú uvedené v nasledujúcej tabuľke:

	Predpokladaná doba používania v rokoch	Metóda odpisovania	Ročná odpisová sadzba v %
Stavby	2-50	rovnomerná	2-50
Samostatný hnutelný majetok			
<i>Stroje, prístroje a zariadenia</i>	rôzna	rovnomerná	4-50
<i>Náradie – kokily, jadrovníky</i>	2-6	výkonová	2-98
<i>Dopravné prostriedky</i>	5-12	rovnomerná	5-8,33
Hmotný majetok, ktorého obstarávací cena je vyššia ako 370 EUR a neprevyšuje 1 700 EUR	5	rovnomerná	20
Hmotný majetok, ktorého obstarávací cena je nižšia ako 370 EUR	rôzna	jednorazovo	100

V prípade prechodného zníženia úžitkovej hodnoty dlhodobého majetku, ktorá bola zistená pri inventarizácii a je výrazne nižšia ako jeho ocenenie v účtovníctve po odpočítaní oprávok, je vytvorená opravná položka na úroveň jeho zistenej úžitkovej hodnoty.

c) Zásoby

Zásoby nakupované sa oceňujú obstarávacou cenou, ktorá zahrňuje cenu, za ktorú sa majetok obstaral, a náklady súvisiace s obstaraním (clo, prepravu, poistné, provízie a pod.) znížené o zľavy z ceny. Zľava z ceny poskytnutá k už predaným alebo spotrebovaným zásobám sa účtuje ako zníženie nákladov na predané alebo spotrebované zásoby. Spoločnosť účtuje o zásobách spôsobom A tak, ako to definujú postupy účtovania. Úbytok zásob sa účtuje v cene zistenej metódou váženého aritmetického priemeru.

Zásoby vytvorené vlastnou činnosťou sa oceňujú vlastnými nákladmi. Vlastné náklady sú priame náklady (priamy materiál, priame mzdy a ostatné priame náklady) a časť nepriamych nákladov bezprostredne súvisiacich s vytvorením zásob vlastnou činnosťou (výrobná réžia). Výrobná réžia sa do vlastných nákladov zahrňuje v závislosti od stupňa rozpracovanosti týchto zásob.

Ak sú obstarávací cena alebo vlastné náklady zásob vyššie než ich čistá realizačná hodnota ku dňu, ku ktorému sa zostavuje účtovná závierka, vytvára sa opravná položka k zásobám vo výške rozdielu medzi ich ocenením v účtovníctve a ich čistou realizačnou hodnotou. Čistá realizačná hodnota je predpokladaná predajná cena zásob znížená o predpokladané náklady na ich dokončenie a náklady súvisiace s ich predajom.

d) Zákazková výroba

Ak výsledok zo zákazkovej výroby je možné spoľahlivo odhadnúť a existuje predpoklad, že zákazka nebude stratová, výnosy a náklady pripadajúce na účtovné obdobie sa účtujú metódou stupňa dokončenia, pričom stupeň dokončenia zákazky sa zisťuje kumulatívne ku dňu, ku ktorému sa zostavuje účtovná závierka ako pomer skutočne vynaložených nákladov na zákazkovú výrobu za vykonanú prácu a aktualizovaného rozpočtu celkových nákladov na zákazkovú výrobu.

Náklady na zákazku sa vykážu v období, v ktorom vznikli. Náklady vynaložené v bežnom roku a súvisiace s budúcou činnosťou na zákazke sa nezahrnú do výpočtu stupňa dokončenia.

Ak výsledok zákazkovej výroby ku dňu, ku ktorému sa zostavuje účtovná závierka, nie je možné spoľahlivo odhadnúť, účtujú sa výnosy v sume vynaložených nákladov v danom účtovnom období, pri ktorých je pravdepodobné, že budú preplatené („metóda nulového zisku“). Možnosť spoľahlivého odhadu výsledku zákazkovej výroby sa prehodnocuje vždy ku dňu, ku ktorému sa zostavuje účtovná závierka.

Ku dňu, ku ktorému sa zostavuje účtovná závierka, sa kumulatívny rozdiel medzi doteraz požadovanými platbami za plnenie zákazkovej výroby a hodnotou zákazkovej výroby zistenej podľa metódy stupňa dokončenia alebo podľa metódy nulového zisku vykáže v súvahe ako čistá hodnota zákazky so súvzťažným zápisom v prospech výnosov.

Zhotoviteľom požadované sumy za vykonanú prácu na zákazkovej výrobe sa vykážu ako pohľadávky z obchodného styku so súvzťažným zápisom v prospech výnosov zo zákazky. Preddavky, ktoré zhotoviteľ prijal pred vykonaním príslušnej práce sa vykážu ako prijaté preddavky alebo dlhodobé prijaté preddavky.

Očakávaná strata zo zákazkovej výroby sa vykáže ako ostatné náklady na hospodársku činnosť. V účtovnom období, v ktorom už nie je pravdepodobná strata zo zákazkovej výroby alebo je pravdepodobné zníženie straty zo zákazkovej výroby alebo zúčtovanie straty, sa vykáže zníženie ostatných nákladov na hospodársku činnosť.

e) Pohľadávky

Pohľadávky sa pri ich vzniku oceňujú ich menovitou hodnotou. Opravná položka sa vytvára k pochybným a nedobytným pohľadávkam, kde existuje riziko nevymožiteľnosti pohľadávok.

Ak je zostatková doba splatnosti pohľadávky dlhšia než jeden rok, vytvára sa opravná položka, ktorá predstavuje rozdiel medzi menovitou a súčasnou hodnotou pohľadávky. Súčasná hodnota pohľadávky sa počíta ako súčet súčinov budúcich peňažných príjmov a príslušných diskontných faktorov.

f) Finančné účty

Finančné účty tvorí peňažná hotovosť a zostatky na bankových účtoch, pričom riziko zmeny hodnoty tohto majetku je zanedbateľne nízke.

g) Náklady budúcich období a príjmy budúcich období

Náklady budúcich období a príjmy budúcich období sú vykázané vo výške, ktorá je potrebná na dodržanie zásady vecnej a časovej súvislosti s účtovným obdobím.

h) Opravné položky

Opravné položky sa tvoria na základe zásady opatrnosti, ak je opodstatnené predpokladať, že došlo k zníženiu hodnoty majetku oproti jeho oceneniu v účtovníctve. Opravná položka sa účtuje v sume opodstatneného predpokladu zníženia hodnoty majetku oproti jeho oceneniu v účtovníctve.

i) Rezervy

Rezerva je záväzok predstavujúci existujúcu povinnosť Spoločnosti, ktorá vznikla z minulých udalostí a je pravdepodobné, že v budúcnosti zníži jej ekonomické úžitky. Rezervy sú záväzky s neurčitým časovým vymedzením alebo výškou a oceňujú sa odhadom v sume potrebnej na splnenie existujúcej povinnosti ku dňu, ku ktorému sa zostavuje účtovná závierka.

Tvorba rezervy sa účtuje na vecne príslušný nákladový alebo majetkový účet, ku ktorému záväzok prislúcha. Použitie rezervy sa účtuje na ľarchu vecne príslušného účtu rezerv so súvzťažným zápisom v prospech vecne príslušného účtu záväzkov. Rozpustenie nepotrebných rezerv alebo jej časti sa účtuje opačným účtovným zápisom ako sa účtovala tvorba rezervy.

Rezerva na bonusy, rabaty, skontá a vrátenie kúpnej ceny pri reklamácií sa tvorí ako zníženie pôvodne dosiahnutých výnosov so súvzťažným zápisom v prospech účtu rezerv.

Spoločnosť vytvorila najmä rezervy na odchodné, nevyčerpané dovolenky, zamestnanecké prémie a odmeny, externé nezhody (vrátanie zmätkových výrobkov), provízie, nevyfakturované dodávky služieb a ostatné obchodné riziká.

Spoločnosť vytvára rezervy na základe predpokladanej výšky miezd za nevyčerpanú dovolenku a dovolenkového platu, rezervu na externé nezhody vytvára na základe % výskytu externých nezhôd za posledný štvrtrok, provízie a nevyfakturované dodávky vytvára vo výške dohodnutej v zmluve, ostatné rezervy vytvára na základe získaných informácií o výskyte skutočností ovplyvňujúcich ich tvorbu, a to vo výške odhadovanej budúcej povinnosti.

j) Závazky

Závazky pri ich vzniku sa oceňujú menovitou hodnotou. Závazky pri ich prevzatí sa oceňujú obstarávacou cenou. Ak sa pri inventarizácii zistí, že suma záväzkov je iná ako ich výška v účtovníctve, uvedú sa záväzky v účtovníctve a v účtovnej závierke v tomto zistenom ocenení.

k) Zamestnanecké požitky

Platy, mzdy, príspevky do štátnych dôchodkových a poisťných fondov, platená ročná dovolenka a platená zdravotná dovolenka, bonusy a ostatné nepeňažné požitky (napr. zdravotná starostlivosť) sa účtujú v účtovnom období, s ktorým vecne a časovo súvisia.

Dlhodobé zamestnanecké požitky

Zamestnanec má na základe Zákonníka práce pri odchode do starobného dôchodku nárok na odmenu vo výške jednej priemernej mesačnej mzdy. Na základe kolektívnej zmluvy s odbormi je Spoločnosť okrem toho povinná vyplatiť zamestnancom pri odchode do dôchodku jednu priemernú mesačnú mzdu navyše, pokiaľ zamestnanec odpracoval v Spoločnosti menej ako 10 rokov, dve priemerné mesačné mzdy navyše, pokiaľ zamestnanec odpracoval v Spoločnosti viac ako 10 rokov.

Spoločnosť vzbudila na strane zamestnancov očakávania, že bude pokračovať v poskytovaní požitkov. Podľa usúdenia vedenia Spoločnosti nie je prerušenie ich poskytovania v súčasnosti realistické.

Závazok za už odpracovanú dobu zamestnania je ocenený v jeho súčasnej hodnote k súvahovému dňu. Poistno-matematické zisky alebo straty sa účtujú okamžite v čase ich vzniku pri prehodnotení výšky záväzku.

l) Splatná daň z príjmu

Daň z príjmov sa účtuje do nákladov Spoločnosti v období vzniku daňovej povinnosti a v priloženom výkaze ziskov a strát Spoločnosti je vypočítaná zo základu vyplývajúceho z hospodárskeho výsledku pred zdanením, ktorý bol upravený o pripočítateľné a odpočítateľné položky z titulu trvalých a dočasných úprav daňového základu a umorenia straty. Daňový záväzok je uvedený po znížení o preddavky na daň z príjmov, ktoré Spoločnosť uhradila v priebehu roka. V prípade, že uhradené preddavky na daň z príjmu v priebehu roka sú vyššie ako daňová povinnosť za tento rok, Spoločnosť vykazuje výslednú daňovú pohľadávku.

m) Odložená daň z príjmu

Odložená daň z príjmu vyplýva z:

- rozdielov medzi účtovnou hodnotou majetku a účtovnou hodnotou záväzkov vykázanou v súvahe a ich daňovou základňou,
- možnosti umorovať daňovú stratu v budúcnosti, pod ktorou sa rozumie možnosť odpočítať daňovú stratu od základu dane v budúcnosti,
- možnosti previesť nevyužitú daňovú odpočty a iné daňové nároky do budúcich období.

Odložená daňová pohľadávka sa účtuje iba do takej výšky, do akej je pravdepodobné, že bude možné dočasné rozdiely vyrovnať voči budúcemu základu dane.

Pri výpočte odloženej dane sa použije sadzba dane z príjmov, o ktorej sa predpokladá, že bude platiť v čase vyrovnania odloženej dane.

n) Dotácie zo štátneho rozpočtu

O nároku na dotáciu, podporu alebo príspevok sa účtuje, ak je takmer isté, že na základe splnených podmienok na poskytnutie dotácie, podpory alebo príspevku budú tieto finančné prostriedky Spoločnosti poskytnuté.

Prijaté dotácie zo štátneho rozpočtu sa účtujú ako záväzok Spoločnosti ku dňu prijatia. Dotácie na hospodársku činnosť sa účtujú ako ostatné výnosy z hospodárskej činnosti, ak sa dotácia poskytla na úhradu nákladov, a to v časovej a vecnej súvislosti so zaúčtovaním nákladov vynaložených na príslušný účel, na ktorý sa dotácie na hospodársku činnosť poskytli. Dotácie na dlhodobý majetok sa účtujú v prospech výnosov budúcich období a následne sa vykážu ako ostatné výnosy z hospodárskej činnosti v časovej a vecnej súvislosti so zaúčtovaním odpisov obstaraného dlhodobého majetku.

V roku 2019 Spoločnosť čerpala investičnú pomoc, týkajúcu sa dane z príjmov, vo výške 479 590EUR a v roku 2018 vo výške 3 187 544 EUR.

o) Výdavky budúcich období a výnosy budúcich období

Výdavky budúcich období a výnosy budúcich období sú vykázané vo výške, ktorá je potrebná na dodržanie zásady vecnej a časovej súvislosti s účtovným obdobím.

p) Leasing (Spoločnosť je nájomca)

Operatívny leasing. Prenájom majetku formou operatívneho leasingu sa účtuje do nákladov priebežne počas doby trvania leasingovej zmluvy.

q) Cudzia mena

Majetok a záväzky vyjadrené v cudzej mene (okrem preddavkov prijatých a poskytnutých) sa prepočítavajú na eurá referenčným výmenným kurzom určeným a vyhláseným Európskou centrálnou bankou alebo Národnou banku Slovenska v deň predchádzajúci dňu uskutočnenia účtovného prípadu alebo v deň, ku ktorému sa zostavuje účtovná závierka. Vzniknuté kurzové rozdiely sa účtujú s vplyvom na výsledok hospodárenia.

r) Vykazovanie výnosov

Výnosy z predaja výrobkov sa vykazujú v momente prenosu rizika a vlastníctva výrobku, obvykle po dodávke. Ak sa Spoločnosť zaviazala dopraviť výrobky na určité miesto, výnosy sa vykazujú v momente doručenia výrobku do cieľového miesta.

Výnosy z predaja služieb sa vykazujú v účtovnom období, v ktorom boli služby poskytnuté s ohľadom na stav rozpracovanosti danej služby. Tento je zistený na základe skutočne poskytnutých služieb ako pomernej časti k celkovému rozsahu dohodnutých služieb.

Výnosy sa vykazujú po odpočítaní dane z pridanej hodnoty, zliav a zrážok (rabaty, bonusy, skontá, dobropisy a pod.). Výnosové úroky sa účtujú rovnomerne v účtovných obdobiach, ktorých sa vecne a časovo týkajú.

Výnosy Spoločnosti tvoria najmä tržby z výrobkov, služieb, predaja hliníkového odpadu, predaja materiálu, tovaru a z predaja majetku.

s) Porovnateľné údaje

INFORMÁCIE, KTORÉ DOPLŇUJÚ A VYSVETĽUJÚ POLOŽKY SÚVAHY

AKTÍVA

1. Dlhodobý nehmotný majetok

Prehľad pohybu dlhodobého nehmotného majetku za bežné účtovné obdobie je uvedený nižšie:

Dlhodobý nehmotný majetok	Aktivo- vané ná- klady na vývoj	Softvér	Oceni- teľné práva	Goodwill	Ostatný DNM	Obstará- vaný DNM	Poskyt- nuté pred- davky na DNM	Spolu
Prvotné ocenenie								
Stav k 1.1.2019	7 696 460	389 214	1 040 475	0	74 226	3 687 801	0	12 888 176
Prírastky	0	0	0	0	0	1 432 659	2 973	1 435 632
Úbytky	0	32 998	0	0	19 432	0	0	52 430
Presuny	678 213	127 967			1 824	-808 004	0	0
Stav k 31.12.2019	8 374 673	484 183	1 040 475	0	56 618	4 312 456	2 973	14 271 378
Oprávky								
Stav k 1.1.2019	1 972 749	270 816	1 040 475	0	55 848	0	0	3 339 888
Prírastky	1 326 078	43 978	0	0	9 052	0	0	1 379 107
Úbytky	0	32 998	0	0	19 432	0	0	52 430
Presuny	0	0	0	0	0	0	0	0
Stav k 31.12.2019	3 298 827	281 795	1 040 475	0	45 468	0	0	4 666 565
Opravné položky								
Stav k 1.1.2019	0	0	0	0	0	0	0	0
Prírastky	0	0	0	0	0	0	0	0
Úbytky	0	0	0	0	0	0	0	0
Presuny	0	0	0	0	0	0	0	0
Stav k 31.12.2019	0	0	0	0	0	0	0	0
Zostatková hod- nota								
Stav k 1.1.2019	5 723 711	118 398	0	0	18 378	3 687 801	0	9 548 288
Stav k 31.12.2019	5 075 846	202 388	0	0	11 150	4 312 456	2 973	9 604 813

Informácie za predchádzajúce účtovné obdobie sú uvedené v nasledujúcej tabuľke:

Dlhodobý nehmotný majetok	Aktivované náklady na vývoj	Softvér	Oceni- teľné práva	Goodwill	Ostatný DNM	Obstará- vaný DNM	Poskyt- nuté pred- davky na DNM	Spolu
Prvotné ocenenie								
Stav k 1.1.2018	5 357 879	297 113	1 040 475	0	68 218	4 289 893	0	11 053 578
Prírastky	0	0	0	0	0	1 834 598	0	1 834 598
Úbytky	0	0	0	0	0	0	0	0
Presuny	2 338 581	92 101	0	0	6 008	-2 436 690	0	0
Stav k 31.12.2018	7 696 460	389 214	1 040 475	0	74 226	3 687 801	0	12 888 176
Oprávky								
Stav k 1.1.2018	982 781	237 816	1 040 475	0	47 727	0	0	2 308 799
Prírastky	989 968	33 000	0	0	8 121	0	0	1 031 089
Úbytky	0	0	0	0	0	0	0	0
Presuny	0	0	0	0	0	0	0	0
Stav k 31.12.2018	1 972 749	270 816	1 040 475	0	55 848	0	0	3 339 888
Opravné položky								
Stav k 1.1.2018	0	0	0	0	0	0	0	0
Prírastky	0	0	0	0	0	0	0	0
Úbytky	0	0	0	0	0	0	0	0
Presuny	0	0	0	0	0	0	0	0
Stav k 31.12.2018	0	0	0	0	0	0	0	0
Zostatková hodnota								
Stav k 1.1.2018	4 375 098	59 297	0	0	20 491	4 289 893	0	8 744 779
Stav k 31.12.2018	5 723 711	118 398	0	0	18 378	3 687 801	0	9 548 288

Náklady na výskum a vývoj	Stav k 31.12.2019	Stav k 31.12.2018
Náklady na výskum	-	-
Náklady na vývoj, neaktivované	287 946	-
Náklady na vývoj, aktivované	678 213	293 856
Spolu	966 159	293 856

2. Dlhodobý hmotný majetok

Prehľad pohybu dlhodobého hmotného majetku za bežné účtovné obdobie je uvedený nižšie:

Dlhodobý hmotný majetok	Pozemky	Stavby	Samostatné hnuiteľné veci a súbory hnuiteľných vecí	Pestovateľské celky trvalých porastov	Základné stádo a ťažné zvieratá	Ostatný DHM	Obstarávaný DHM	Poskytnuté preddavky na DHM	Spolu
Prvotné ocenenie									
Stav k 1.1.2019	922 394	33 573 238	119 054 259	0	0	1 746 673	22 618 121	1 472 200	179 386 885
Prírastky	0	0	0	0	0	0	7 694 514	13 776 150	21 470 664
Úbytky	0	0	120 622	0	0	60 349	0	0	180 971
Presuny	59 220	680 715	18 991 268	0	0	597 522	-8 302 791	-12 025 934	0
Stav k 31.12.2019	981 614	34 253 952	137 924 905	0	0	2 283 846	22 009 844	3 222 416	200 676 577
Oprávk									
Stav k 1.1.2019	0	5 315 365	47 911 845	0	0	1 216 854	0	0	54 444 064
Prírastky	0	942 134	5 396 011	0	0	239 070	0	0	6 577 215
Úbytky	0	0	84 079	0	0	53 840	0	0	137 918
Presuny	0	0	0	0	0	0	0	0	0
Stav k 31.12.2019	0	6 257 499	53 223 777	0	0	1 402 085	0	0	60 883 361
Opravné položky									
Stav k 1.1.2019	0	0	0	0	0	0	596 198	0	596 198
Prírastky	0	0	0	0	0	0	330 297	0	330 297
Úbytky	0	0	0	0	0	0	422 852	0	422 852
Presuny	0	0	0	0	0	0	0	0	0
Stav k 31.12.2019	0	0	0	0	0	0	503 643	0	503 643
Zostatková hodnota									
Stav k 1.1.2019	922 394	28 257 873	71 142 414	0	0	529 819	22 021 923	1 472 200	124 346 623
Stav k 31.12.2019	981 614	27 996 453	84 701 128	0	0	881 761	21 506 201	3 222 416	139 289 573

Prírastky na obstaraní majetku v roku 2019 predstavovali 21 470 664 EUR (2018: 21 920 129EUR), z čoho 12 025 934 EUR (2018: 12 417 498 EUR) je majetok obstaraný prostredníctvom vopred zaplatených preddavkov, 7 694 514 EUR (2018: 10 195 572EUR) majetok obstaraný priamo (bez poskytnutých preddavkov) a zostávajúcich 1 750 216 EUR (2018: 692 941EUR) predstavuje zaplatené preddavky na DHM v roku 2019 a dodanie v roku 2019.

V priebehu účtovného obdobia neboli súčasťou ocenenia aktivované úroky. (v roku 2018 boli súčasťou ocenenia aktivované úroky v hodnote 2 009 500 EUR)

Informácie za predchádzajúce účtovné obdobie sú uvedené v nasledujúcej tabuľke:

Dlhodobý hmotný majetok	Pozemky	Stavby	Samostatné hnuiteľné veci a súbory hnuiteľných vecí	Pestovateľské celky trvalých porastov	Základné stádo a ťažné zvieratá	Ostatný DHM	Obstarávaný DHM	Poskytnuté preddavky na DHM	Spolu
Prvotné ocenenie									
Stav k 1.1.2018	922 394	19 590 236	67 467 072	0	0	1 570 824	66 456 038	2 165 141	158 171 705
Prírastky	0	0	0	0	0	0	10 195 572	11 724 557	21 920 129
Úbytky	0	0	698 925	0	0	6 023	0	0	704 948
Presuny	0	13 983 002	52 286 112	0	0	181 872	-54 033 489	-12 417 498	0
Stav k 31.12.2018	922 394	33 573 238	119 054 259	0	0	1 746 673	22 618 121	1 472 200	179 386 885
Oprávky									
Stav k 1.1.2018	0	4 230 776	41 350 927	0	0	1 042 768	0	0	46 624 471
Prírastky	0	1 084 589	7 051 202	0	0	190 282	0	0	8 326 072
Úbytky	0	0	490 284	0	0	16 196	0	0	506 480
Presuny	0	0	0	0	0	0	0	0	0
Stav k 31.12.2018	0	5 315 365	47 911 845	0	0	1 216 854	0	0	54 444 064
Opravné položky									
Stav k 1.1.2018	0	0	0	0	0	0	1 330 340	0	1 330 340
Prírastky	0	0	0	0	0	0	2 719 687	0	2 719 687
Úbytky	0	0	0	0	0	0	3 453 829	0	3 453 829
Presuny	0	0	0	0	0	0	0	0	0
Stav k 31.12.2018	0	0	0	0	0	0	596 198	0	596 198
Zostatková hodnota									
Stav k 1.1.2018	922 394	15 359 460	26 116 145	0	0	528 056	65 125 698	2 165 141	110 216 894
Stav k 31.12.2018	922 394	28 257 873	71 142 414	0	0	529 819	22 021 923	1 472 200	124 346 623

Prírastky na obstaraní majetku v roku 2018 predstavovali 21 920 129 EUR (2017: 28 554 211 EUR), z čoho 12 417 498 EUR (2017: 15 609 534 EUR) je majetok obstaraný prostredníctvom vopred zaplatených preddavkov, 10 195 572 EUR (2017: 18 329 933 EUR) majetok obstaraný priamo (bez poskytnutých preddavkov) a zostávajúcich 692 941 EUR (2017: 5 385 256 EUR) predstavuje zaplatené preddavky na DHM v roku 2017 a dodanie v roku 2018.

V priebehu účtovného obdobia boli ako súčasť ocenenia aktivované úroky v hodnote 2 009 500 EUR (2017: 1 507 498 EUR).

Dlhodobý hmotný a nehmotný majetok Spoločnosti nie je k 31.12.2019 založený (k 31.12.2018: nie je založený). K 31.12.2019 a 31.12.2018 Spoločnosť nemá obmedzené právo nakladania so svojim dlhodobým hmotným a nehmotným majetkom.

Dlhodobý hmotný majetok je poistený pre prípad škôd spôsobených krádežou, živelnou pohromou (a ďalšie prípady) až do výšky 191 727 979 EUR.
(2018: 183 416 954 EUR)

3. Zásoby

Vývoj opravnej položky k zásobám v priebehu bežného účtovného obdobia je uvedený v nasledujúcej tabuľke:

Zásoby	Stav k 1.1.2019	Tvorba OP	Zúčtovanie OP z dôvodu zániku opod- statnenosti	Zúčtovanie OP z dô- vodu vyrá- denia ma- jetku z úč- tovníctva	Stav k 31.12.2019
Materiál	207 107	11 739	0	0	218 846
Nedokončená výroba a polotovary vlastnej výroby	230 488	30 525	0	0	261 013
Výrobky	147 314	0	51 308	0	96 006
Zvieratá	0	0	0	0	0
Tovar	0	0	0	0	0
Nehnutelnosť na predaj	0	0	0	0	0
Poskytnuté preddavky na zásoby	0	0	0	0	0
Zásoby spolu	584 909	42 264	51 308	0	575 865

Spoločnosť tvorí opravnú položku k zásobám na základe vekovej štruktúry.

Informácie za predchádzajúce účtovné obdobie sú uvedené v nasledujúcej tabuľke:

Zásoby	Stav k 1.1.2018	Tvorba OP	Zúčtovanie OP z dôvodu zániku opod- statnenosti	Zúčtovanie OP z dô- vodu vyrá- denia ma- jetku z úč- tovníctva	Stav k 31.12.2018
Materiál	125 204	81 903	0	0	207 107
Nedokončená výroba a polotovary vlastnej výroby	256 705		26 217	0	230 488
Výrobky	159 620	0	12 306	0	147 314
Zvieratá	0	0	0	0	0
Tovar	0	0	0	0	0
Nehnutelnosť na predaj	0	0	0	0	0
Poskytnuté preddavky na zásoby	0	0	0	0	0
Zásoby spolu	541 529	81 903	38 523	0	584 909

Spoločnosť tvorila opravnú položku k zásobám na základe vekovej štruktúry.

Spoločnosť nemá zriadené záložné právo na zásoby, ani nemá obmedzené právo nakladať s nimi.

4. Zákazková výroba

Na určenie výnosov vykázaných za účtovné obdobie bola použitá metóda podľa stupňa dokončenia. Informácie o zákazkovej výrobe, ktorá k 31.decembru 2019 nebola ukončená sú uvedené v nasledujúcej tabuľke:

<i>Položka</i>	<i>2019</i>	<i>2018</i>	<i>Sumár od začiatku zákazkovej výroby až do konca bežného účtovného obdobia</i>
Výnosy zo zákazkovej výroby	10 962 488	8 944 005	20 707 567
Náklady na zákazkovú výrobu	9 335 744	9 031 061	18 366 805
Hrubý zisk/strata	1 626 744	-87 057	2 340 762

Informácie o zákazkovej výrobe týkajúcej sa projektov aktívnych v roku 2019 (ukončené aj neukončené projekty), sú uvedené nižšie.

<i>Hodnota zákazkovej výroby</i>	<i>31.12.2019</i>	<i>31.12.2018</i>
Nároky za náklady na vykonanú prácu na zákazkovej výrobe	7 110 664	4 275 212
Rozdiel	794 217	115 395
Spolu	7 904 881	4 390 607

5. Pohľadávky

Spoločnosť netvorila opravné položky k pohľadávkam v priebehu bežného účtovného obdobia.

Pohľadávky	Stav k 1.1.2018	Tvorba OP	Zúčtova- nie OP z dôvodu zániku opodstat- nenosti	Zúčtova- nie OP z dôvodu vyradenia majetku z účtovníc- tva	Stav k 31.12.2018
Dlhodobé pohľadávky z obchodného styku, z toho:	0	0	0	0	0
Pohľadávky voči prepojeným účtovným jednotkám	0	0	0	0	0
Pohľadávky v rámci podielovej účasti okrem pohľadávok voči prepojeným účtovným jednotkám	0	0	0	0	0
Ostatné pohľadávky z obchodného styku	0	0	0	0	0
Ostatné dlhodobé pohľadávky, z toho:	0	0	0	0	0
Čistá hodnota zákazky	0	0	0	0	0
Pohľadávky voči prepojeným účtovným jednotkám	0	0	0	0	0
Pohľadávky v rámci podielovej účasti okrem pohľadávok voči prepojeným účtovným jednotkám	0	0	0	0	0
Pohľadávky voči spoločníkom, členom a združeniu	0	0	0	0	0
Pohľadávky z derivátových operácií	0	0	0	0	0
Iné pohľadávky	0	0	0	0	0
Odložená daňová pohľadávka	0	0	0	0	0
Dlhodobé pohľadávky spolu	0	0	0	0	0
Krátkodobé pohľadávky z obchodného styku, z toho:	0	0	0	0	0
Pohľadávky voči prepojeným účtovným jednotkám	0	0	0	0	0
Pohľadávky v rámci podielovej účasti okrem pohľadávok voči prepojeným účtovným jednotkám	0	0	0	0	0
Ostatné pohľadávky z obchodného styku	4 243	0	0	4 243	0
Ostatné krátkodobé pohľadávky, z toho:	0	0	0	0	0
Čistá hodnota zákazky	0	0	0	0	0
Pohľadávky voči prepojeným účtovným jednotkám	0	0	0	0	0
Pohľadávky v rámci podielovej účasti okrem pohľadávok voči prepojeným účtovným jednotkám	0	0	0	0	0
Pohľadávky voči spoločníkom, členom a združeniu	0	0	0	0	0
Sociálne poistenie	0	0	0	0	0
Daňové pohľadávky a dotácie	0	0	0	0	0
Pohľadávky z derivátových operácií	0	0	0	0	0
Iné pohľadávky	0	0	0	0	0
Krátkodobé pohľadávky spolu	0	0	0	0	0

Dlhodobé pohľadávky Spoločnosti sú v lehote splatnosti. Veková štruktúra krátkodobých pohľadávok Spoločnosti k 31. decembru 2019 je uvedená v nasledujúcej tabuľke:

Názov položky	V lehote splatnosti	Po lehote splatnosti	Pohľadávky spolu
Krátkodobé pohľadávky z obchodného styku, z toho:	14 804 135	5 904 025	20 708 160
Pohľadávky voči prepojeným účtovným jednotkám	541 463	748 823	1 290 286
Pohľadávky v rámci podielovej účasti okrem pohľadávok voči prepojeným účtovným jednotkám			0
Ostatné pohľadávky z obchodného styku	14 262 672	5 155 202	19 417 874
Ostatné krátkodobé pohľadávky, z toho:	27 700 680	0	27 700 680
Čistá hodnota zákazky	7 904 881	0	7 904 881
Pohľadávky voči prepojeným účtovným jednotkám	19 275 222	0	19 275 222
Pohľadávky v rámci podielovej účasti okrem pohľadávok voči prepojeným účtovným jednotkám	0	0	0
Pohľadávky voči spoločníkom, členom a združeniu	0	0	0
Sociálne poistenie	0	0	0
Daňové pohľadávky a dotácie	516 885	0	516 885
Pohľadávky z derivátových operácií	0	0	0
Iné pohľadávky	3 692	0	3 692
Krátkodobé pohľadávky spolu	42 504 815	5 904 025	48 408 840

Informácie za predchádzajúce účtovné obdobie sú uvedené v nasledujúcej tabuľke:

Názov položky	V lehote splatnosti	Po lehote splatnosti	Pohľadávky spolu
Krátkodobé pohľadávky z obchodného styku, z toho:	31 472 911	14 829 622	46 302 533
Pohľadávky voči prepojeným účtovným jednotkám	75 373	139 591	214 964
Pohľadávky v rámci podielovej účasti okrem pohľadávok voči prepojeným účtovným jednotkám	0	0	0
Ostatné pohľadávky z obchodného styku	31 397 538	14 690 031	46 087 569
Ostatné krátkodobé pohľadávky, z toho:	4 390 848	0	4 390 848
Čistá hodnota zákazky	4 390 606	0	4 390 606
Pohľadávky voči prepojeným účtovným jednotkám	0	0	0
Pohľadávky v rámci podielovej účasti okrem pohľadávok voči prepojeným účtovným jednotkám	0	0	0
Pohľadávky voči spoločníkom, členom a združeniu	0	0	0
Sociálne poistenie	0	0	0
Daňové pohľadávky a dotácie	0	0	0
Pohľadávky z derivátových operácií	0	0	0
Iné pohľadávky	242	0	242
Krátkodobé pohľadávky spolu	35 863 759	14 829 622	50 693 381

Spoločnosť nemá zriadené záložné právo na pohľadávky k 31.12.2019 a k 31.12.2018, ani nemá obmedzené právo nakladať s nimi.

6. Poskytnuté pôžičky

Prehľad prijatých pôžičiek za bežné účtovné obdobie je uvedený v časti Pasíva v bode 6. Prijaté pôžičky. Prehľad poskytnutých pôžičiek spriazneným osobám je v nasledujúcej tabuľke:

Názov položky	Mena	Úrok p. a. v %	Dátum splatnosti	Suma istiny v príslušnej mene		Suma istiny v mene EUR	
				k 31.12.2019	k 31.12.2018	31.12.2019	31.12.2018
Dlhodobé bankové úvery				0	0	0	0
Krátkodobé bankové úvery, z toho:				19 275 222	9 274 913	19 275 222	9 274 913
		EONIA +Margin according to contract	2020	19 275 222	9 274 913	19 275 222	9 274 913
Nemak Exterior	EUR						
Spolu						19 275 222	9 274 913

7. Finančné účty

Názov položky	Stav k 31.12.2019	Stav k 31.12.2018
Pokladnica, ceniny	2 710	3 959
Bežné bankové účty	299 754	271 034
Bankové účty termínované	0	0
Peniaze na ceste	0	0
Spolu	302 464	274 993

Finančnými účtami môže Spoločnosť k 31.12.2019 a 31.12.2018 voľne disponovať.

8. Časové rozlíšenie

Jednotlivé položky časového rozlíšenia sú uvedené v nasledujúcej tabuľke:

Opis položky časového rozlíšenia	Stav k 31.12.2019	Stav k 31.12.2018
Náklady budúcich období dlhodobé, z toho:	1 337 173	691 805
Poplatky za exkluzívne práva predaja	1 337 173	691 805
Náklady budúcich období krátkodobé, z toho:	141 642	115 739
Poistenie	76 783	68 266
Predplatné časopisov a ostatné	10 008	9 690
Leasing	23 305	17 859
Sotware - podpora, údržba	4 756	13 470
Vzdelávanie	26 790	6 454
Príjmy budúcich období dlhodobé, z toho:	0	0
Príjmy budúcich období krátkodobé, z toho:	2 157 759	1 702 875
Nevyfakturované výnosy z prevádzkovej činnosti	2 166 093	1 749 209
Oč.výnosy z vráteného kovu	-8 334	-46 334
0	0	0
0	0	0
Spolu	3 636 574	2 510 419

Nevyfakturované výnosy z prevádzkovej činnosti v roku 2019 zahŕňajú hodnotu kompenzácie za nerealizované množstvo produktu DAIMLER, vo výške 1 221 669EUR.

PASÍVA

1. Vlastné imanie

Informácie o pohyboch vo vlastnom imaní a iné dodatočné informácie o vlastnom imaní Spoločnosti sú uvedené v poznámkach v časti 0.

2. Sociálny fond

Tvorba a čerpanie sociálneho fondu v priebehu účtovného obdobia sú uvedené v nasledujúcej tabuľke:

Názov položky	2019	2018
Začiatkový stav sociálneho fondu	261 323	177 854
Tvorba sociálneho fondu na ťarchu nákladov	272 978	231 514
Tvorba sociálneho fondu zo zisku	0	0
Ostatná tvorba sociálneho fondu	0	0
Tvorba sociálneho fondu spolu	272 978	231 514
Čerpanie sociálneho fondu	239 881	148 046
Konečný zostatok sociálneho fondu	294 420	261 323

3. Odložený daňový záväzok

Informácie o výpočte odloženého daňového záväzku a iné doplňujúce informácie k odloženej dani sú uvedené v poznámkach v časti IV.7.

i) Záväzky

Štruktúra záväzkov podľa zostatkovej doby splatnosti k 31. decembru 2019:

Dlhodobé záväzky spolu	Záväzky so zostatkovou dobou splatnosti			Záväzky po lehote splatnosti	Spolu záväzky
	viac ako päť rokov	jeden rok až päť rokov	do jedného roka		
Dlhodobé záväzky z obchodného styku:	0	0	0	0	0
Ostatné dlhodobé záväzky, z toho:	2 864 460	126 000 000	294 420	0	129 158 880
Záväzky voči prepojeným účtovným jednotkám	0	126 000 000	0	0	126 000 000
Záväzky zo sociálneho fondu	0	0	294 420	0	294 420
Odložený daňový záväzok	2 864 460	0	0	0	2 864 460
Dlhodobé záväzky spolu	2 864 460	126 000 000	294 420	0	129 158 880

Krátkodobé záväzky z obchodného styku, z toho:	0	0	25 418 766	0	25 418 766
Záväzky voči prepojeným účtovným jednotkám	0	0	10 199 846	0	10 199 846
Ostatné záväzky z obchodného styku	0	0	15 218 920	0	15 218 920
Ostatné krátkodobé záväzky, z toho:	0	0	3 938 037	0	3 938 037
Záväzky voči prepojeným účtovným jednotkám	0	0	759 000	0	759 000
Záväzky voči zamestnancom	0	0	1 748 000	0	1 748 000
Záväzky zo sociálneho poistenia	0	0	568 292	0	568 292
Daňové záväzky a dotácie	0	0	852 872	0	852 872
Iné záväzky	0	0	9 873	0	9 873
Krátkodobé záväzky spolu	0	0	29 356 803	0	29 356 803

Informácie za predchádzajúce účtovné obdobie sú uvedené v nasledujúcej tabuľke:

Názov položky	Záväzky so zostatkovou dobou splatnosti				Spolu záväzky
	viac ako päť rokov	jeden rok až päť rokov	do jedného roka	Záväzky po lehote splatnosti	
Dlhodobé záväzky z obchodného styku:	0	0	0	0	0
Ostatné dlhodobé záväzky, z toho:	241 501	90 000 000	261 323	0	90 502 824
Záväzky voči prepojeným účtovným jednotkám	0	90 000 000	0	0	90 000 000
Záväzky zo sociálneho fondu	0	0	261 323	0	261 323
Odložený daňový záväzok	241 501	0	0	0	241 501
Dlhodobé záväzky spolu	241 501	90 000 000	261 323	0	90 502 824

Krátkodobé záväzky z obchodného styku, z toho:	0	0	23 949 617	2 473 491	26 423 108
Záväzky voči prepojeným účtovným jednotkám	0	0	12 351 859	0	12 351 859
Ostatné záväzky z obchodného styku	0	0	11 597 758	2 473 491	14 071 249
Ostatné krátkodobé záväzky, z toho:	0	0	3 495 798	0	3 495 798
Záväzky voči prepojeným účtovným jednotkám	0	0	532 000	0	532 000
Záväzky voči zamestnancom	0	0	1 597 120	0	1 597 120
Záväzky zo sociálneho poistenia	0	0	535 168	0	535 168
Daňové záväzky a dotácie	0	0	823 682	0	823 682
Iné záväzky	0	0	7 828	0	7 828
Krátkodobé záväzky spolu	0	0	27 445 415	2 473 491	29 918 906

Spoločnosť nemá zriadené záložné právo na záväzky, ani nemá obmedzené právo nakladať s nimi.

4. Rezervy

Prehľad pohybu rezerv za rok 2019 je uvedený v nasledujúcej tabuľke:

Rezervy spolu

	Stav k 1.1.2019	Tvorba	Použitie	Zrušenie	Stav k 31.12.2019
Dlhodobé rezervy, z toho:	203 244	0	0	9 725	193 519
Zákonné dlhodobé rezervy	0	0	0	0	0
Ostatné dlhodobé rezervy, z toho:	203 244	0	0	0	193 519
Odchodné do dôchodku	203 244	0	0	9 725	193 519
Krátkodobé rezervy, z toho:	7 373 315	9 259 715	10 680 730	0	5 952 300
Zákonné krátkodobé rezervy, z toho:	873 674	612 736	775 692	0	710 718
Mzdy za nevyčerpanú dovolenku vrátane sociálneho zabezpečenia	873 674	612 736	775 692	0	710 718
Ostatné krátkodobé rezervy, z toho:	6 499 644	8 646 979	9 905 038	0	5 241 585
Audítorské služby	29 796	72 000	71 457	0	30 339
Ostatné benefity vrátane soc. zab.	349 109	451 327	438 944	0	361 492
13. plat. vrátane soc. zab.	350 092	4 233 314	4 202 389	0	381 017
Externé nezhody (vrátené zmätky)	223 169	623 569	688 857	0	157 881
Dodatočné cenové úpravy	1 739 020	177 884	179 133	0	1 737 771
Rezerva na budúce náradie	3 174 048	3 046 640	3 805 412	0	2 415 276
Stratené opracovanie (reklamácie kvality)	115 562	42 245		0	157 807
Rezerva na zákazkovú výrobu-tooling	518 846		518 846	0	0
Rezervy spolu	7 576 559	9 259 715	10 680 730	9 725	6 145 819

Informácie za predchádzajúce účtovné obdobie sú uvedené v nasledujúcej tabuľke:

Názov položky	Stav k 1.1.2018	Tvorba	Použitie	Zrušenie	Stav k 31.12.2018
Dlhodobé rezervy, z toho:	171 395	31 849	0	0	203 244
Zákonné dlhodobé rezervy, z toho:	0	0	0	0	0
Ostatné dlhodobé rezervy, z toho:	171 395	31 849	0	0	203 244
Odchodné do dôchodku	171 395	31 849	0	0	203 244
Krátkodobé rezervy, z toho:	7 182 090	9 084 569	7 391 406	1 501 936	7 373 315
Zákonné krátkodobé rezervy, z toho:	679 245	726 264	531 835		873 674
	0	0	0	0	0
Mzdy za nevyčerpanú dovolenku vrátane sociálneho zabezpečenia	679 245	726 264	531 835		873 674
Ostatné krátkodobé rezervy, z toho:	6 502 846	8 358 304	6 859 571	1 501 936	6 499 644
Audítorské služby	18 500	71 068	59 772		29 796
Nevyfaktúrované služby	0	0	0	0	0
Ostatné benefity vrátane soc. zab.	349 730	517 295	517 916	0	349 109
13. plat. vrátane soc. zab.	226 155	3 156 007	3 032 070	0	350 092
Externé nezhody (vrátené zmätky)	143 424	170 028	90 283		223 169
Dodatočné cenové úpravy	2 798 550	442 406		1 501 936	1 739 020
Rezerva na budúce náradie	1 614 772	2 735 315	1 176 039		3 174 048
Stratené opracovanie (reklamácie kvality)	121 401	142 330	148 169		115 562
Poistenie	1 230 314	1 123 854	1 835 322	0	518 846
Rezervy spolu	7 353 485	9 116 418	7 391 406	1 501 936	7 576 559

5. Prijaté bankové úvery a pôžičky

Prehľad prijatých bankových úverov je uvedený v nasledujúcej tabuľke:

Názov položky	Mena	Úrok p. a. v %	Dátum splatnosti	Suma istiny v príslušnej mene		Suma istiny v mene EUR	
				k 31.12.2019	k 31.12.2018	k 31.12.2019	k 31.12.2018
Dlhodobé bankové úvery						0	0
Krátkodobé bankové úvery, z toho:							6 409 810
Postbank	EUR	0,850% p.a. Euribor	Týždenne	5 546 735	6 409 810	5 546 735	6 409 810
HSBC	EUR	+0,6p.a.	Týždenne	7 558 571	0	7 558 571	0
Spolu						13 105 306	6 409 810

Prehľad prijatých pôžičiek je uvedený v nasledujúcej tabuľke:

Názov položky	Mena	Úrok p. a. v %	Dátum splatnosti	Suma istiny v príslušnej mene		Suma istiny v mene EUR	
				k 31.12.2019	k 31.12.2018	k 31.12.2019	k 31.12.2018
Dlhodobé pôžičky, z toho:				126 000 000		126 000 000	90 000 000
Nemak Exterior	EUR	Euribor +3,6	31.12.2023	35 000 000	35 000 000	35 000 000	35 000 000
			31.12.2021	5 000 000	15 000 000	5 000 000	15 000 000
			31.12.2022	40 000 000	40 000 000	40 000 000	40 000 000
			27.12.2022	46 000 000		46 000 000	
Krátkodobé pôžičky, z toho:						0	0
Spolu						126 000 000	90 000 000

Prijaté bankové úvery a pôžičky k 31. 12.2019 a 31.12.2018 nie sú zabezpečené.

INFORMÁCIE, KTORÉ DOPLŇUJÚ A VYSVETĽUJÚ POLOŽKY VÝKAZU ZISKOV A STRÁT

1. Čistý obrat

Infomácie o štruktúre čistého obratu Spoločnosti sú uvedené v nasledujúcej tabuľke:

Názov položky	2019	2018
Tržby za vlastné výkony a tovar, z toho:	141 270 329	158 952 308
Tržby za vlastné výrobky	130 224 737	141 099 027
Tržby z predaja služieb	83 103	0
Tržby za tovar	0	8 936 600
Výnosy zo zákazky	10 962 488	8 916 681
Výnosy z nehnuteľnosti na predaj	0	0
Iné výnosy súvisiace s bežnou činnosťou		
Čistý obrat celkom	141.270.329	158.952.308

Ostatné výnosy vzťahujúce sa k bežnej činnosti predstavujú nasledovné položky:

Názov položky	2019	2018
Tržby z predaja dlhodobého nehmotného a dlhodobého hmotného majetku	6 889	14 108
Tržby z predaja materiálu	3 396 043	4 567 910
Zmluvné pokuty, penále a úroky z omeškania	1 600	2 200
Ostatné výnosy z hospodárskej činnosti	1 504 858	1 861 670
Výnosy z odpísaných pohľadávok - Faktoring	83 792 211	60 223 686
Spolu	88 701 601	66 669 574

VÝNOSY

2. Tržby za vlastné výkony a tovar

Tržby za vlastné výkony a tovar podľa jednotlivých segmentov, t.j. podľa typov výrobkov, tovarov, služieb a iných činností Spoločnosti, a podľa hlavných geografických oblastí odbytu sú uvedené v nasledujúcej tabuľke:

Oblasť odbytu	Hliníkové odliatky a zákazková výroba		Tovar		Spolu	
	2019	2018	2019	2018	2019	2018
Slovensko	75 122 190	71 706 377	0	0	75 122 190	71 706 377
Nemecko	27 093 209	16 003 122	0	0	27 093 209	16 003 122
Maďarsko	4 720 218	13 870 418	0	0	4 720 218	13 870 418
Čína	23 626 502	41 621 305	0	8 936 600	23 626 502	50 557 905
Taliansko	3 012 653	2 732 978	0	0	3 012 653	2 732 978
Rakúsko	1 559 681	2 441 749	0	0	1 559 681	2 441 749
Anglicko	4 775 936	1 228 017	0	0	4 775 936	1 228 017
Mexiko	255 060	376 864	0	0	255 060	376 864
Česká republika	51 237	0	0	0	51 237	0
Poľsko	1 053 643	34 878	0	0	1 053 643	34 878
Spolu	141 270 329	150 015 708	0	8 936 600	141 270 329	158 952 308

3. Zmena stavu zásob vlastnej výroby

Zmena stavu zásob vlastnej výroby vo výkaze ziskov a strát predstavuje zvýšenie o výške 1 975 151EUR (2018: zvýšenie o výške 544 864EUR). Vychádzajúc zo súvahových položiek dosahuje zvýšenie o výšku 1 698 664 EUR (2018: zvýšenie o výšku 499 479EUR), ako je to uvedené v nasledujúcej tabuľke:

Názov položky	Stav k 31.12.2019	Stav k 31.12.2018	Stav k 1.1.2018	Zmena stavu vnútroorga- nizačných zásob	
				2019	2018
Nedokončená výroba a polotovary vlastnej výroby	4 000 978	3 353 198	1 612 562	647 780	1 740 636
Výrobky	2 430 554	1 379 670	2 620 827	1 050 884	-1 241 157
Zvieratá	0	0	0	0	0
Spolu	6 431 532	4 732 868	4 233 389	1 698 664	499 479
Manká a škody				276 487	45 385
Reprezentačné				0	
Dary				0	
Iné				0	
Zmena stavu vnútroorganizačných zásob vo výkaze ziskov a strát				1 975 151	544 864

4. Ostatné výnosy z hospodárskej a finančnej činnosti

Informácie o výnosoch pri aktivácii nákladov a o výnosoch z hospodárskej činnosti a finančnej činnosti sú uvedené nižšie:

Názov položky	2019	2018
Významné položky pri aktivácii nákladov, z toho:	280 924	284 717
Dlhodobý hmotný majetok vytvorený vlastnou činnosťou	280 924	284 717
Obstaranie zásob vlastnou dopravou	0	0
Ostatná aktivácia	0	0
Ostatné významné položky výnosov z hospodárskej činnosti, z toho:	88 701 601	66 669 574
Predaj materiálu	3 396 043	4 567 910
Prebytky na majetku zistené pri inventarizácii	0	0
Výnosy z predaja dlhodobého hmotného a nehmotného majetku	6 889	14 108
Výnosy z predaja podniku alebo jeho časti	0	0
Nárok na vrátenie DPH	0	0
Výnos z postúpenia pohľadávok-Factoring	83 792 211	60 223 686
Ostatné	1 506 458	1 863 870
Finančné výnosy, z toho:	12 275	69 082
<i>Kurzové zisky, z toho:</i>	12 275	69 082
kurzové zisky ku dňu, ku ktorému sa zostavuje účtovná závierka	0	0
<i>Ostatné významné položky finančných výnosov, z toho:</i>	0	0
Uroky	0	0
Ostatné finančné výnosy	0	0

NÁKLADY

5. Náklady z hospodárskej a finančnej činnosti

Prehľad nákladov Spoločnosti z hospodárskej a finančnej činnosti okrem osobným nákladov je uvedený v nasledujúcej tabuľke:

Názov položky	2019	2018
Náklady za poskytnuté služby, z toho:	20 458 634	21 399 331
<i>Náklady voči audítorovi, audítorskej spoločnosti, z toho:</i>	99 715	117 847
náklady za overenie individuálnej účtovnej závierky	71 457	73 000
iné uisťovacie audítorské služby	4 860	4 500
súvisiace audítorské služby	0	0
daňové poradenstvo	0	0
ostatné neaudítorské služby	23 398	40 347
Ostatné významné položky nákladov za poskytnuté služby, z toho:	20 358 919	21 281 483
Opravy a údržba	2 670 178	2 273 346
Licenčné poplatky	38 288	31 957
Doprava	346 784	687 787
Likvidácia odpadu	399 624	336 969
Služby vykonané externými pracovníkmi	264 125	654 270
Nájomné	1 410 699	1 322 775
Cestovné	174 709	223 881
Sprostredkovanie a právne služby, ekonomické a iné poradenstvo	3 942 525	3 205 809
Náklady na právne služby	10 800	14 398
Nadpráce	102 133	85 580
Externé opracovanie výrobkov	2 801 737	4 235 105
Služby IT a poštové služby	229 149	668 338
Služby požiarne a služby ochrany	17 098	19 818
Služby - projekty tooling	2 077 258	1 034 514
Náklady na čistenie, pranie, komunálne výkony	373 699	338 349
Používanie obchodnej značky	4 013 458	4 669 498
Vzdelávanie	325 026	279 520
Kalibrácia	229 243	277 746
Ostatné	932 386	921 823
Ostatné významné položky nákladov z hospodárskej činnosti, z toho:	88 253 700	65 646 634
Predaj materiálu	3 804 043	4 929 389
Manká a škody	394 922	208 788
	3 445	7 054
Zostatková cena predaného dlhodobého hmotného a nehmotného majetku	83 792 211	60 229 414
Odpis pohľadávky - Faktoring	0	-4 243
Tvorba a zúčtovanie opravných položiek k pohľadávkam	0	0
Rezerva na stratu zo zákazkovej výroby	259 079	276 232
Ostatné		
Finančné náklady, z toho:	3 146 647	286 733
<i>Kurzové straty, z toho:</i>	3 191	180 163
kurzové straty ku dňu, ku ktorému sa zostavuje účtovná závierka	734	40 476
<i>Ostatné významné položky finančných nákladov, z toho:</i>	<i>3 143 456</i>	<i>106 570</i>
Úroky	3 108 776	92 803
Ostatné finančné náklady	34 680	13 767

6. Osobné náklady

Prehľad osobných nákladov Spoločnosti je uvedený v nasledujúcej tabuľke:

Názov položky	2019	2018
Osobné náklady, z toho:	30 575 820	25 967 518
Mzdy	21 447 011	18 191 242
Sociálne poistenie	5 365 887	4 531 003
Zdravotné poistenie	2 136 538	1 848 030
Sociálne zabezpečenie	390 187	345 211
Zákonné a ostatné sociálne náklady	1 236 197	1 052 032

7. Dane

Informácie o dočasných rozdieloch a výpočte odloženej dane:

Názov položky	Stav k 31.12.2018	Zaučtovaná do vlastného imania	Zaučtované do výkazu ziskov a strát	Stav k 31.12.2019
Dlhodobý majetok	-11 402 540	0	-8 752 358	-20 154 898
Zásoby	1 181 107	0	-101 599	1 079 508
Pohľadavky	0	0	0	0
Rezervy	6 702 885	0	-1 267 783	5 435 102
Daňové straty	0	0	0	0
Nevyužitá daňové odpočty	2 368 542	0	-2 368 542	0
Ostatné	0	0	0	0
Celkom	-1 150 005	0	-12 490 283	-13 640 288
Sadzba dane z príjmov (v %)	21%	21%	21%	21%
Odložený daňový záväzok vypočítaný	-241 501	0	-2 622 959	-2 864 460
Odložený daňový záväzok	241 501		2 622 959	2 864 460

Odsúhlasenie vzťahu medzi splatnou daňou z príjmov, odloženou daňou z príjmov a výsledkom hospodárenia pred zdanením je uvedené v nasledujúcej tabuľke:

Názov položky	2019			2018		
	Základ dane	Daň	Daň v %	Základ dane	Daň	Daň v %
Výsledok hospodárenia pred zdanením, z toho:	21 150 861			27 089 344		
teoretická daň		4 441 681	21%		5 688 762	21%
Daňovo neuznané náklady	697 804	146 539		793 072	166 545	
Výnosy nepodliehajúce dani	0	0		0	0	
Vplyv nevykázaných odloženej daňovej pohľadávky	0	0		0	0	
Čerpanie dotácií	0	0		0	0	
Zmena sadzby dane	0	0		0	0	
Iné	-241 184	-50 649		842 890	177 007	
Spolu		4 537 571	21%		6 032 314	22%
Splatná daň z príjmov		1 914 612	9%		2 450 202	9%
Odložená daň z príjmov		2 622 959	12%		3 582 113	13%
Celková daň z príjmov		4 537 571	21%		6 032 315	22%

INFORMÁCIE O INÝCH AKTÍVACH A INÝCH PASÍVACH

1. Podmienené záväzky

Vzhľadom na to, že viaceré oblasti slovenského daňového práva (napr. legislatíva ohľadom transferového oceňovania) doteraz neboli dostatočne overené praxou, existuje neistota v tom, ako ich budú daňové orgány aplikovať. Mieru tejto neistoty nie je možné kvantifikovať a zanikne až potom, keď budú k dispozícii právne precedensy príp. oficiálne interpretácie príslušných orgánov. Vedenie Spoločnosti si nie je vedomé žiadnych okolností, v dôsledku ktorých by jej vznikol v budúcnosti významný náklad.

2. Skutočnosti sledované na podsúvahových účtoch

Spoločnosť neeviduje žiadne skutočnosti na podsúvahových účtoch.

UDALOSTI, KTORÉ NASTALI PO DNI, KU KTORÉMU SA ZOSTAVUJE ÚČTOVNÁ ZÁVIERKA

Po 31. decembri 2019 do dňa zostavenia účtovnej závierky nenastali také udalosti, ktoré by si vyžadovali zverejnenie alebo vykázanie v účtovnej závierke za rok 2019.

Rýchly vývoj vírusu Covid-19 a jeho sociálny a ekonomický vplyv na Slovensku a vo svete môže mať za následok, že predpoklady a odhady, ktoré boli použité pri zostavení účtovnej závierky si môžu vyžadovať revízie. Tieto môžu mať za následok významné úpravy účtovnej hodnoty majetku a záväzkov v nasledujúcom finančnom roku. V tejto fáze nie je manažment schopný spoľahlivo odhadnúť ich možný dopad, pretože udalosti sa dynamicky vyvíjajú každý deň.

Dlhodobejší vplyv môže ovplyvniť aj objemy obchodných transakcií, peňažné toky a ziskovosť spoločnosti. Spoločnosť však ku dňu zostavenia tejto účtovnej závierky naďalej plní svoje záväzky a predpokladá, že bude naďalej pokračovať v činnosti ako zdravo fungujúci podnik.

TRANSAKCIE SO SPRIAZNENÝMI STRANAMI

1. Transakcie medzi Spoločnosťou a spriaznenými osobami

Transakcie medzi Spoločnosťou a spriaznenými osobami vykonávajúcimi rozhodujúci vplyv:

Charakteristika transakcie	Spriaznená osoba	2019	2018
<i>Materská účtovná jednotka</i>			
Nákup zásob	Nemak Exterior S.L., Španielsko	37 375 249	46 001 099
Nákup služieb	Nemak Exterior S.L., Španielsko	284 720	498 515
Úrok z prijatej pôžičky	Nemak Exterior S.L., Španielsko	3 063 034	2 081 500
Prijaté pôžičky	Nemak Exterior S.L., Španielsko	36 000 000	55 000 000
Poskytnuté pôžičky	Nemak Exterior S.L., Španielsko	10 000 309	0
Predaj zásob	Nemak Exterior S.L., Španielsko	60 770	0
Nákup služieb	Nemak, S.A.B. de C.V.	4 268 393	4 843 819
Nákup majetku	Nemak, S.A.B. de C.V.	10 737	47 941
Predaj služieb	Nemak, S.A.B. de C.V.	0	15 260

Transakcie s ostatnými spriaznenými stranami (spoločnosťami v skupine)

	Spriaznená osoba	Stav k	Stav k
		31.12.2019	31.12.2018
Predaj služieb	Nemak Wernigerode, Nemecko	0	3 350
Nákup majetku	Nemak Wernigerode, Nemecko	0	400 215
Nákup zásob	Nemak Wernigerode Casting GmbH & Co	504	0
Nákup majetku	Nemak Wernigerode Casting GmbH & Co	0	5 553
Predaj majetku	Nemak Wernigerode Casting GmbH & Co	3 011	0
Predaj služieb	Nemak Wernigerode Casting GmbH & Co	0	3 011
Nákup zásob	Modellbau Schönheide GmbH, Nemecko	2 333 224	3 652 961
Nákup služieb	Modellbau Schönheide GmbH, Nemecko	98 930	140 565
Nákup majetku	Modellbau Schönheide GmbH, Nemecko	121 318	0
Nákup zásob	Nemak Most, Česká republika	0	491 737
Nákup majetku	Nemak Most, Česká republika	0	30 349
Predaj služieb	Nemak Most, Česká republika	0	1 486
Predaj zásob	Nemak Most, Česká republika	0	111 663
Nákup zásob	Nemak Mexico SA	0	9 075 258
Predaj zásob	Nemak Mexico SA	255 060	324 767
Predaj služieb	Nemak Mexico SA	10 436	0
Nákup majetku	Nemak Europe GmbH, Nemecko	-9 723	16 652
Nákup zásob	Nemak Europe GmbH, Nemecko	-3 037	-5 661
Nákup služieb	Nemak Europe GmbH, Nemecko	2 827 049	2 539 594
Predaj služieb	Nemak Europe GmbH, Nemecko	121 581	77 937
Nákup zásob	Nemak Győr, Maďarsko	2 210	3 770 370
Nákup služieb	Nemak Győr, Maďarsko	115 600	47 255
Nákup majetku	Nemak Győr, Maďarsko	6 200	0
Predaj zásob	Nemak Győr, Maďarsko	152 589	2 989
Predaj služieb	Nemak Győr, Maďarsko	176 094	14 654
Nákup majetku	Nemak Linz, Rakúsko	733 617	457 273
Nákup zásob	Nemak Linz, Rakúsko	466 026	202 500
Nákup služieb	Nemak Linz, Rakúsko	137 805	175 474
Predaj zásob	Nemak Linz, Rakúsko	1 269	701
Nákup služieb	Nemak Bielsko-Biala, Poľsko	32 184	128 573
Nákup zásob	Nemak Bielsko-Biala, Poľsko	26 040	236 481
Predaj zásob	Nemak Bielsko-Biala, Poľsko	83 412	1 957
Predaj služieb	Nemak Bielsko-Biala, Poľsko	9 087	56 787
Nákup majetku	Nemak Bielsko-Biala, Poľsko	662 744	274 099
Predaj služieb	Corporativo Nemak, S.A. de	91 151	88 448
Predaj služieb	Nemak Commercial Services, Inc.	0	1 293
Predaj služieb	Nemak Spain S.L., Španielsko	0	827
Predaj služieb	Nemak Automotive, S.A. de C.V.	90	0
Predaj služieb	Nemak Pilsting GmbH	871	0
Predaj služieb	Nemak Russia, Rusko	1 210	0
Predaj služieb	Nemak USA Inc	8 030	0
Nákup zásob	Starcam, Česká republika	1 302	0
Nákup služieb	Nemak Dillingen, Nemecko	240 000	0

Vybrané aktíva a pasíva vyplývajúce z transakcií so spoločnosťami vykonávajúcimi rozhodujúci vplyv sú uvedené v nasledujúcej tabuľke:

	Stav k 31.12.2019	Stav k 31.12.2018
Pohľadávky z obchodného styku	386 134	125 818
Poskytnuté pôžičky	19 275 222	9 274 913
Aktíva spolu	19 661 356	9 400 731
Závazky z obchodného styku	8 611 942	10 446 169
Nevyfakturované dodávky	3 500	28 918
Prijaté pôžičky	126 759 000	90 532 000
Pasíva spolu	135 374 442	101 007 087

Vybrané aktíva a pasíva vyplývajúce z transakcií s ostatnými spriaznenými osobami sú uvedené v nasledujúcej tabuľke:

	Stav k 31.12.2019	Stav k 31.12.2018
Pohľadávky z obchodného styku	230 000	89 147
Aktíva spolu	230 000	89 147
Závazky z obchodného styku	1 587 904	1 905 690
Ostatné záväzky v rámci konsolidovaného celku		
Nevyfakturované dodávky	6 950	43 854
Pasíva spolu	1 594 854	1 949 544

2. Príjmy a výhody členov štatutárneho orgánu, dozorného orgánu a iného orgánu

Členovia štatutárneho, dozorného a iného orgánu spoločnosti nepoberali žiadne príjmy za výkon svojej funkcie člena tohto orgánu ani im neboli poskytnuté žiadne pôžičky alebo záruky k 31.12.2018 a k 31.12.2019.

OSTATNÉ INFORMÁCIE

Spoločnosti nebolo udelené výlučné právo alebo osobitné právo poskytovať služby vo verejnom záujme.

Na spoločnosť sa rovnako nevzťahuje § 23d ods. 6 zákona o účtovníctve.

PREHLAD POHYBOV VLASTNÉHO IMANIA

1. Vlastné imanie

Prehľad pohybu vlastného imania v priebehu bežného a predchádzajúceho účtovného obdobia je uvedený v nasledujúcich tabuľkách:

Položka vlastného imania	Stav k	Prírastky	Úbytky	Presuny	Stav k
	1.1.2019				31.12.2019
Základné imanie	17 298 480	0	0	0	17 298 480
Zmena základného imania	0	0	0	0	0
Pohľadávky za upísané vlastné imanie	0	0	0	0	0
Emisné ážio	0	0	0	0	0
Ostatné kapitálové fondy	579 018	0	0	0	579 018
Zákonný rezervný fond a nedeliteľný fond	1 729 848	0	0	0	1 729 848
Rezervný fond na vlastné akcie a vlastné podiely	0	0	0	0	0
Štatutárne fondy	0	0	0	0	0
Ostatné fondy	0	0	0	0	0
Oceňovacie rozdiely z precenenia majetku a záväzkov	0	0	0	0	0
Oceňovacie rozdiely z kapitálových účastín	0	0	0	0	0
Oceňovacie rozdiely z precenenia pri zlúčení, splynutí a rozdelení	0	0	0	0	0
Nerozdelený zisk minulých rokov	23 561 522	0	44 266 959	21 057 029	351 593
Neuhradená strata minulých rokov	0	0	0	0	0
Výsledok hospodárenia bežného účtovného obdobia				-21 057 029	
	21 057 029	16 613 290	0	029	16 613 290
Vlastné imanie spolu	64 225 897	16 613 290	44 266 959	0	36 572 229

Položka vlastného imania	Stav k	Prírastky	Úbytky	Presuny	Stav k
	1.1.2018				31.12.2018
Základné imanie	17 298 480	0	0	0	17 298 480
Zmena základného imania	0	0	0	0	0
Pohľadávky za upísané vlastné imanie	0	0	0	0	0
Emisné ážio	0	0	0	0	0
Ostatné kapitálové fondy	579 018	0	0	0	579 018
Zákonný rezervný fond a nedeliteľný fond	1 729 848	0	0	0	1 729 848
Rezervný fond na vlastné akcie a vlastné podiely	0	0	0	0	0
Štatutárne fondy	0	0	0	0	0
Ostatné fondy	0	0	0	0	0
Oceňovacie rozdiely z precenenia majetku a záväzkov	0	0	0	0	0
Oceňovacie rozdiely z kapitálových účastín	0	0	0	0	0
Oceňovacie rozdiely z precenenia pri zlúčení, splynutí a rozdelení	0	0	0	0	0
Nerozdelený zisk minulých rokov	44 836 165	0	44 484 572	23 209 929	23 561 522
Neuhradená strata minulých rokov	0	0	0	0	0
Výsledok hospodárenia bežného účtovného obdobia				-23 209 929	
	23 209 929	21 057 030	0	929	21 057 029
Vlastné imanie spolu	87 653 440	21 057 030	44 484 572	0	64 225 897

2. Rozdelenie zisku za predchádzajúci rok 2018

Účtovný zisk za rok 2018 vo výške 21 057 029 EUR Spoločnosť preúčtovala na nerozdelený zisk minulých rokov.

3. Rozdelenie zisku za bežný rok 2019

Štatutárny orgán navrhuje rozdeliť zisk za rok 2019 nasledovne:

16 613 290 EUR preúčtovať na nerozdelený zisk minulých rokov.

PREHĽAD PEŇAŽNÝCH TOKOV

Na účely uvádzania údajov v prehľade peňažných tokov sa rozumie:

- peňažnými prostriedkami peňažná hotovosť, ekvivalenty peňažnej hotovosti, peňažné prostriedky na bežných účtoch v bankách alebo pobočkách zahraničných bánk, kontokorentný účet a časť zostatku účtu peniaze na ceste, ktorý sa viaže k prevodu medzi bežným účtom a pokladnicou alebo medzi dvoma bankovými účtami,
- ekvivalentmi peňažnej hotovosti krátkodobý finančný majetok, ktorý je zameniteľný za vopred známu sumu peňažných prostriedkov, pri ktorom nie je riziko výraznej zmeny jeho hodnoty v najbližších troch mesiacoch ku dňu, ku ktorému sa zostavuje účtovná závierka, napríklad termínové vklady na bankových účtoch, ktoré sú uložené najviac na trojmesačnú výpovednú lehotu, likvidné cenné papiere určené na obchodovanie, prioritné akcie obstarané účtovnou jednotku, ktoré sú splatné do troch mesiacov odo dňa, ku ktorému sa zostavuje účtovná závierka.

Spoločnosť zostavila prehľad peňažných tokov pomocou nepriamej metódy:

Názov položky	2019	2018
Výsledok hospodárenia pred zdanením	21 150 861	27 089 344
<i>Úpravy o nepeňažné operácie:</i>		
Odpisy dlhodobého majetku	7 999 139	9 563 342
Odpis zásob	394 922	208 788
Odpis pohľadávky	0	0
Zmena stavu opravnej položky k dlhodobému majetku	-92 555	-734 142
Zmena stavu opravnej položky k pohľadávkam	0	-4 243
Zmena stavu opravnej položky k zásobám	-9 044	43 380
Zmena stavu rezerv	-1 430 739	223 074
Úrokové náklady (netto)	3 108 776	92 803
Strata / (zisk) z predaja dlhodobého majetku	-3 444	-7 054
Výnosy z dlhodobého finančného majetku	0	0
Ostatné položky nezahrnuté do nepeňažných operácií	-1 126 155	-1 063 932
Zisk z prevádzky pred zmenou pracovného kapitálu	29 991 759	35 411 360
<i>Zmena pracovného kapitálu:</i>		
Úbytok (prírastok) pohľadávok z obchodného styku a časového rozlíšenia	12 801 735	-7 892 116
Úbytok (prírastok) zásob	-2 222 358	-3 070 516
(Úbytok) prírastok záväzkov a časového rozlíšenia	741 012	7 121 654
Iné	0	0
Prevádzkové peňažné toky	41 312 148	31 570 382

Názov položky	2019	2018
Peňažné toky z prevádzkovej činnosti		
Prevádzkové peňažné toky	41 312 148	31 570 382
Zaplatené úroky	-3 108 776	-92 803
Prijaté úroky	0	0
Zaplatená daň z príjmov	-2 610 234	843 351
Vyplatené dividendy	-44 266 958	-44 484 572
Príjmy z mimoriadnych položiek	0	0
Ostatné položky nezahrnuté do prevádzkovej činnosti	0	0
Čisté peňažné toky z prevádzkovej činnosti	-8 673 820	-12 163 642
Peňažné toky z investičnej činnosti		
Nákup dlhodobého majetku	-24 227 785	-23 980 959
Príjmy z predaja dlhodobého majetku	6 889	14 108
Obstaranie finančných investícií	0	0
Poskytnuté pôžičky	-10 000 309	-9 274 913
Prijaté dividendy	0	0
Čisté peňažné toky z investičnej činnosti	-34 221 205	-33 241 764
Peňažné toky z finančnej činnosti		
Príjmy zo zvýšenia základného imania a ostatných kapitálových fondov	0	0
Príjmy / splátky úverov a pôžičiek od bánk	6 695 496	5 171 876
Príjmy / splátky pôžičiek prijatých od spoločností v Skupine	36 227 000	40 311 484
Splátky dlhodobých záväzkov	0	0
Čisté peňažné toky z finančnej činnosti	42 922 496	45 483 360
Kurzové rozdiely k peňažným prostriedkom a ekvivalentom	0	0
Prírastky (úbytky) peňažných prostriedkov a peňažných ekvivalentov	27 471	77 954
Peňažné prostriedky a peňažné ekvivalenty na začiatku roka	274 993	197 039
Peňažné prostriedky a peňažné ekvivalenty na konci roka	302 464	274 993

Tabuľka č. 1 - Prehľad peňažných tokov

Názov položky	Označenie	Skutočnosť v eurách	
		Bežné účtovné obdobie	Minulé účtovné obdobie
Peňažné toky z prevádzkovej činnosti			
Z/S	Výsledok hospodárenia z bežnej činnosti pred zdanením daňou z príjmov (+/-)	21 150 859	27 089 344
A.1.	Nepenazne operácie ovplyvňujúce výsledok hospodárenia z bežnej činnosti pred zdanením daňou z príjmov (+/-)	8 840 900	8 327 744
	Odpisy dlhodobého nehmotného majetku a dlhodobého hmotného majetku (+)	7 999 139	9 563 342
	Zmena stavu rezerv (+/-)	(1 430 739)	223 074
	Zmena stavu opravných položiek (+/-)	(101 599)	(695 005)
	Zmena stavu položiek časového rozlíšenia nákladov a výnosov (+/-)	(1 126 155)	(1 063 932)
	Úroky účtované do nákladov (+)	3 108 776	92 803
	Výsledok z predaja dlhodobého majetku, s výnimkou majetku, ktorý sa považuje za peňažný ekvivalent (+/-)	(3 444)	(7 054)
	Ostatné položky nepenážného charakteru (+/-)	394 922	214 516
A.2.	Vplyv zmien stavu pracovného kapitálu na výsledok hospodárenia z bežnej činnosti	11 320 390	(3 846 704)
	Zmena stavu pohľadávok z prevádzkovej činnosti (-/+)	12 801 735	(7 897 844)
	Zmena stavu záväzkov z prevádzkovej činnosti (+/-)	741 012	7 121 656
	Zmena stavu zásob (-/+)	(2 222 358)	(3 070 516)
	Peňažné toky z prevádzkovej činnosti s výnimkou príjmov a výdavkov, ktoré sa uvádzajú osobitne v iných častiach prehľadu peňažných tokov (+/-), (súčet Z/S+A.1.+A.2.)	41 312 148	31 570 384
	Výdavky na zaplatené úroky (-)	(3 108 776)	(92 803)
	Výdavky na vyplatené dividendy a iné podiely na zisku (-)	(44 266 952)	(44 484 572)
	Výdavky na daň z príjmov účtovnej jednotky (-/+)	(2 610 234)	843 348
A.	Čisté peňažné toky z prevádzkovej činnosti	(8 673 814)	(12 163 642)
Peňažné toky z investičnej činnosti			
	Výdavky na obstaranie dlhodobého hmotného majetku (-)	(24 227 785)	(23 980 959)
	Príjmy z predaja dlhodobého nehmotného majetku (+)	6 889	14 108
	Výdavky na pôžičky poskytnuté účtovnou jednotkou inej účtovnej jednotke, ktorá je súčasťou konsolidovaného celku (-)	(10 000 309)	(9 274 913)
B.	Čisté peňažné toky z investičnej činnosti	(34 221 205)	(33 241 764)
Peňažné toky z finančnej činnosti			
C.1.	Peňažné toky vo vlastnom imaní	-	-
C.2.	Peňažné toky vznikajúce z dlhodobých záväzkov a krátkodobých záväzkov z finančnej činnosti	42 922 496	45 483 360
	Príjmy z úverov (+)	6 695 496	5 171 876
	Príjmy z prijatých pôžičiek (+)	36 227 000	40 311 484
C.	Čisté peňažné toky z finančnej činnosti	42 922 496	45 483 360
D.	Čisté zvýšenie alebo čisté zníženie peňažných prostriedkov a peňažných ekvivalentov (+/-)	27 477	77 954
E.	Stav peňažných prostriedkov a peňažných ekvivalentov na začiatku účtovného obdobia	274 993	197 039
F.	Stav peňažných prostriedkov a peňažných ekvivalentov na konci účtovného obdobia pred zohľadnením kurzových rozdielov vyčíslených ku dňu, ku ktorému sa zostavuje účtovná závierka (+/-)	302 464	274 993
G.	Kurzové rozdiely vycislené k peňažným prostriedkom a peňažným ekvivalentom ku dňu, ku ktorému sa zostavuje účtovná závierka (+/-)	-	-
H.	Zostatok peňažných prostriedkov a peňažných ekvivalentov na konci účtovného obdobia upravený o kurzové rozdiely vyčíslené ku dňu, ku ktorému sa zostavuje účtovná závierka (+/-) (súčet D + E + G)	302 464	274 993