



**HESTIA n. o.,**  
**Sídlo: Čachtická 17, 831 06 Bratislava 35,**

**☒ Prevádzka:**

**HESTIA n.o, Bošániho č. 2, 841 02 Bratislava 42**

Registovaná pod č.: OVVS-709/100/2003-NO dňa 31.7.2003  
Krajským úradom v Bratislave, Staromestská 6, 814 71 Bratislava  
IČO:36 077 313 DIČ:202 177 02 23

## **VÝROČNÁ SPRÁVA O HOSPODÁRENÍ HESTIA n.o. ZA ROK 2019**

### **1. Úvod**

Nezisková organizácia HESTIA n.o., so sídlom Čachtická 17, 831 06 Bratislava vznikla 18.7.2003, bola zaregistrovaná Krajským úradom v Bratislave 31.7.2003 pod registračným číslom OVVS-709/100/2003-NO.

HESTIA n.o. má v registri poskytovateľov tieto druhy všeobecne prospešných služieb v zmysle zákona o sociálnych službách: zariadenie pre seniorov, špecializované zariadenie, opatrovateľskú službu, stravovanie v jedálni, a ošetrovateľské výkony sestier ADOS.

### **2. Prehľad činností vykonávaných v kalendárnom roku 2019 s uvedením vzťahu k účelu založenia neziskovej organizácie**

Nezisková organizácia počas roka 2019 vykonávala nasledovné činnosti:

§ 22 ošetrovateľské výkony.

§ 35 zariadenie pre seniorov s lôžkovou kapacitou 2 lôžka.

§ 39 špecializované zariadenie celoročne s lôžkovou kapacitou 32 lôžok.

§ 58 stravovanie v jedálni formou donášky do domácnosti dôchodcom bývajúcim v okolí zariadenia.

### **3. Ročná účtovná závierka a zhodnotenie základných údajov v nej obsiahnutých**

Ročná účtovná závierka je priložená v zviazanej, opečiatkovej a podpísanej Audítorskej správe za rok 2019. Bola zverejnená v Registri účtovných závierok vedenom Ministerstvom financií SR.

Súčasťou účtovnej závierky za rok 2019 je:

- Správa nezávislého audítora a Stanovisko audítora.
- Súvaha k 31.12.2019.
- Výkaz ziskov a strát k 31.12.2019.
- Poznámky k účtovnej závierke k 31.12.2019.
- Prehľad peňažných tokov k 31.12.2019.

## 4. Výrok audítora k ročnej účtovnej závierke:

### SPRÁVA NEZÁVISLÉHO AUDÍTORA štatutárnemu orgánu neziskovej organizácie HESTIA, n.o.

#### Správa zo štatutárneho auditu účtovnej závierky

##### Názor

Uskutočnili sme štatutárny audit účtovnej závierky neziskovej organizácie HESTIA, n. o. („nezisková organizácia“), ktorá obsahuje súvahu k 31. decembru 2019, výkaz ziskov a strát za rok končiaci sa k uvedenému dátumu, a poznámky, ktoré obsahujú súhrn významných účtovných zásad a účtovných metód.

Podľa nášho názoru, priložená účtovná závierka poskytuje pravdivý a verný obraz finančnej situácie neziskovej organizácie k 31. decembru 2019 a výsledku jej hospodárenia za rok končiaci sa k uvedenému dátumu podľa zákona č. 431/2002 Z.z. o účtovníctve v znení neskorších predpisov (ďalej len „zákon o účtovníctve“).

##### Základ pre názor

Audit sme vykonali podľa medzinárodných audítorských štandardov (International Standards on Auditing, ISA). Naša zodpovednosť podľa týchto štandardov je uvedená v odseku **Zodpovednosť audítora za audit účtovnej závierky**. Od neziskovej organizácie sme nezávislí podľa ustanovení zákona č. 423/2015 o štatutárnom audite a o zmene a doplnení zákona č. 431/2002 Z. z. o účtovníctve v znení neskorších predpisov (ďalej len „zákon o štatutárnom audite“) týkajúcich sa etiky, vrátane Etického kódexu audítora, relevantných pre náš audit účtovnej závierky a splnili sme aj ostatné požiadavky týchto ustanovení týkajúcich sa etiky. Sme presvedčení, že audítorské dôkazy, ktoré sme získali, poskytujú dostatočný a vhodný základ pre náš názor.

##### Zodpovednosť štatutárneho orgánu za účtovnú závierku

Štatutárny orgán je zodpovedný za zostavenie tejto účtovnej závierky tak, aby poskytovala pravdivý a verný obraz podľa zákona o účtovníctve a za tie interné kontroly, ktoré považuje za potrebné na zostavenie účtovnej závierky, ktorá neobsahuje významné nesprávnosti, či už v dôsledku podvodu alebo chyby.

Pri zostavovaní účtovnej závierky je štatutárny orgán zodpovedný za zhodnotenie schopnosti neziskovej organizácie nepretržite pokračovať vo svojej činnosti, za opísanie skutočností týkajúcich sa nepretržitého pokračovania v činnosti, ak je to potrebné, a za použitie predpokladu nepretržitého pokračovania v činnosti v účtovníctve, ibaže by mal v úmysle neziskovú organizáciu zlikvidovať alebo ukončiť jej činnosť alebo by nemal inú realistickú možnosť než tak urobiť.

##### Zodpovednosť audítora za audit účtovnej závierky

Našou zodpovednosťou je získať primerané uistenie, či účtovná závierka ako celok neobsahuje významné nesprávnosti, či už v dôsledku podvodu alebo chyby, a vydať správu audítora, vrátane názoru. Primerané uistenie je uistenie vysokého stupňa, ale nie je zárukou toho, že audit vykonaný podľa medzinárodných audítorských štandardov vždy odhalí významné nesprávnosti, ak také existujú. Nesprávnosti môžu vzniknúť v dôsledku podvodu alebo chyby a za významné sa považujú vtedy, ak by sa dalo odôvodnene očakávať, že jednotlivo alebo v súhrne by mohli ovplyvniť ekonomické rozhodnutia používateľov, uskutočnené na základe tejto účtovnej závierky.

V rámci auditu uskutočneného podľa medzinárodných audítorských štandardov, počas celého auditu uplatňujeme odborný úsudok a zachovávame profesionálny skepticizmus. Okrem toho:

- Identifikujeme a posudzujeme riziká významnej nesprávnej účtovnej závierky, či už v dôsledku podvodu alebo chyby, navrhujeme a uskutočňujeme audítorské postupy reagujúce na tieto riziká a získavame audítorské dôkazy, ktoré sú dostatočné a vhodné na poskytnutie základu pre náš názor. Riziko neodhalenia významnej nesprávnej účtovnej závierky v dôsledku podvodu je vyššie ako toto riziko v dôsledku chyby, pretože podvod môže zahŕňať tajnú dohodu, falšovanie, úmyselné vynechanie, nepravdivé vyhlásenie alebo obídienie internej kontroly.
- Oboznamujeme sa s internými kontrolami relevantnými pre audit, aby sme mohli navrhnúť audítorské postupy vhodné za daných okolností, ale nie za účelom vyjadrenia názoru na efektívnosť interných kontrol neziskovej organizácie.
- Hodnotíme vhodnosť použitých účtovných zásad a účtovných metód a primeranosť účtovných odhadov a uvedenie s nimi súvisiacich informácií, uskutočnené štatutárnym orgánom.
- Robíme záver o tom, či štatutárny orgán vhodne v účtovníctve používa predpoklad nepretržitého pokračovania v činnosti a na základe získaných audítorských dôkazov záver o tom, či existuje významná neistota v súvislosti s udalosťami alebo okolnosťami, ktoré by mohli významne spochybniť schopnosť neziskovej organizácie nepretržite pokračovať v činnosti. Ak dospejeme k záveru, že významná neistota existuje, sme povinní upozorniť v našej správe audítora na súvisiace informácie uvedené v účtovnej závierke alebo, ak sú tieto informácie nedostatočné, modifikovať náš názor. Naše závery vychádzajú z audítorských dôkazov získaných do dátumu vydania našej správy audítora. Budúce udalosti alebo okolnosti však môžu spôsobiť, že spoločnosť prestane pokračovať v nepretržitej činnosti.
- Hodnotíme celkovú prezentáciu, štruktúru a obsah účtovnej závierky vrátane informácií v nej uvedených, ako aj to, či účtovná závierka zachytáva uskutočnené transakcie a udalosti spôsobom, ktorý vedie k ich vernému zobrazeniu.

Bratislava 19.3.2020

SAHESA s.r.o.



Miletičova 21, 82108 Bratislava

Licencia č. 026

Ing. Szabová, CA  
Licencia SKAU č. 107



## 5. Prehľad o nákladoch a výnosoch.

Kľúčové pre hospodárenie organizácie je počet klientov, ktorým poskytujeme služby. Lôžková kapacita je 34 lôžok, 32 lôžok je určených pre prijímateľov sociálnych služieb v druhu sociálnej služby „špecializované zariadenie“ a 2 lôžka v druhu sociálnych služieb „zariadenie pre seniorov“. Lôžková kapacita bola prakticky stále obsadená. V roku 2019 sa naplno prejavil trend poskytovania starostlivosti prijímateľom sociálnych služieb v terminálnom štádiu, t.j. poskytovanie respitnej starostlivosti zomierajúcim. V roku 2019 bolo prijatých 52 klientov. Z toho v priebehu roka zomrelo 44 klientov a 10 klientov odišlo do iných zariadení, resp. do iných druhov sociálnych služieb alebo sa vrátilo do domácej starostlivosti rodiny. Pre naplnenie lôžkovej kapacity bol dôležitý druh sociálnej služby. Kým BSK v roku 2019 poskytoval tzv. FPP finančný príspevok na prevádzku od 1.1.2019 a na viac koncom roka navýšil príspevky, hlavné mesto Bratislava poskytlo FPP od júna a zvyšovalo príspevky. To znamenalo priepastný rozdiel v konečnej cene za všetky služby a druh sociálnej služby „zariadenie pre seniorov“ nebol obsadený tak ako druh sociálnej služby „špecializované zariadenie“ v pôsobnosti BSK. Celkovo zvýšenie príspevkov prišlo až koncom roka vzhľadom na to, že novela zákona 448/2008 o sociálnych službách bola v NR SR schválená v septembri. Radikálne zvýšenie príjmov sme teda pocítili až koncom roka a objektívne nebolo možné rozpočtovo na tento fakt zareagovať. Tak sa stalo, že sme v doterajšej histórii mali prvýkrát prebytkový rozpočet.

Všetky štatistické údaje boli nahrané v elektronickej podobe Slovenskému štatistickému úradu v Trenčíne v štatistických výkazoch Soc 1-01 za druh sociálnej služby špecializované zariadenie a zariadenie pre seniorov. Štát požaduje štatistické údaje o štruktúre klientov, ale najmä údaje o nákladoch, výnosoch v termíne v ktorom ich objektívne nemôže poskytovateľ sociálnych služieb mať k dispozícii, lebo spravidla nemá účtovnú závierku hotovú (a už vonkoncom ju nemá schválenú na to určenými orgánmi dozornou a správnu radou, nemá výrok audítora) do 22.2. daného rozpočtového roka. Naplnenie štatistických údajov je pod sankciou 3.200€, čo by bolo v podmienkach neziskovej organizácie zničujúce.

### Komentár k oblasti nákladov

Rok 2019 bol prekvapivo, prvýkrát v histórii, rokom v ktorom sme mali dostatok zdrojov na hospodárenie. Príspevky zvýšilo MPSVR SR ako bývalo zvykom medziročne o cca 45€ na lôžko a mesiac. K radikálnemu zvýšeniu príspevkov prišlo zo strany Bratislavského samosprávneho kraja, príspevky tiež poskytlo Hlavné mesto SR Bratislava aj keď radikálne zvýšenie sme pocítili až koncom rozpočtového roka.

Od roku 2018 však Ministerstvo práce, sociálnych vecí a rodiny poskytuje tzv. Finančný príspevok podmienený odkázanosťou a to na všetkých prijímateľov sociálnych služieb v druhu sociálnej služby špecializované zariadenie aj zariadenie pre seniorov. Tieto príspevky sa stali nosnými výnosmi, ktoré pomohli HESTII n.o. v čase mimoriadne zvýšených nákladov na mzdy, odvody. Bez týchto príspevkov by musela HESTIA n.o. bojovať o prežitie z dôvodu nedostatku pracovníkov, ktorých by sme nedokázali nakúpiť na trhu práce ak by sme ponúkali nižšie mzdy.

Z dolu uvedeného tabuľkového prehľadu vyplýva, že hoci sa manažment HESTIA n.o. sa v roku 2019 zaoberal hospodárnym vynakladaním nákladov, celkové náklady sa radikálne zvýšili o necelých 50. tis. Najvyšší podiel na tom má spotreba materiálu, zvýšil sa najmä nákup surovín pre kuchyňu, ktoré spolu s neustálym zvyšovaním cien vstupov energií znamenali najvyšší nárast. Ďalšou položkou, ktorá bola v oblasti nákladov výrazne zvýšená boli náklady na opravy a údržbu. Na plno sa prejavilo to, že bolo potrebné opravovať zariadenia v pracovni, v kuchyni a opravovali sme aj potrubia a kanalizáciu. Zvyšovanie mzdových nákladov sa tiež prejavilo na zvýšení nákladov.

Celkové náklady oproti roku 2018 sa zvýšili o 48 tis. €. Avšak je to zníženie nárastu o 30 tis. € v porovnaní rozdielu medzi r. 2017 a 2018, kedy nárast nákladov predstavoval 78 tis. €.

Najväčší podiel na zvýšení nákladov majú položky:

- Spotreba materiálu – zvýšenie o 43 tis. €
- Mzdové náklady – zvýšenie o 15 tis. €
- Záonné sociálne a zdravotné poistenie – zvýšenie o 5 tis. €
- Odpisy DNM a DHM – zvýšenie o 9 tis. €
- Tvorba a zaúčtovanie opravných položiek - zvýšenie o 12 tis. €.

Je potrebné uviesť, že vzhľadom na hľadanie možností znižovania nákladov sa HESTIA, n.o. podarilo znížiť náklady za ostatné služby vo výške 55 tis. €.

Tab. 1

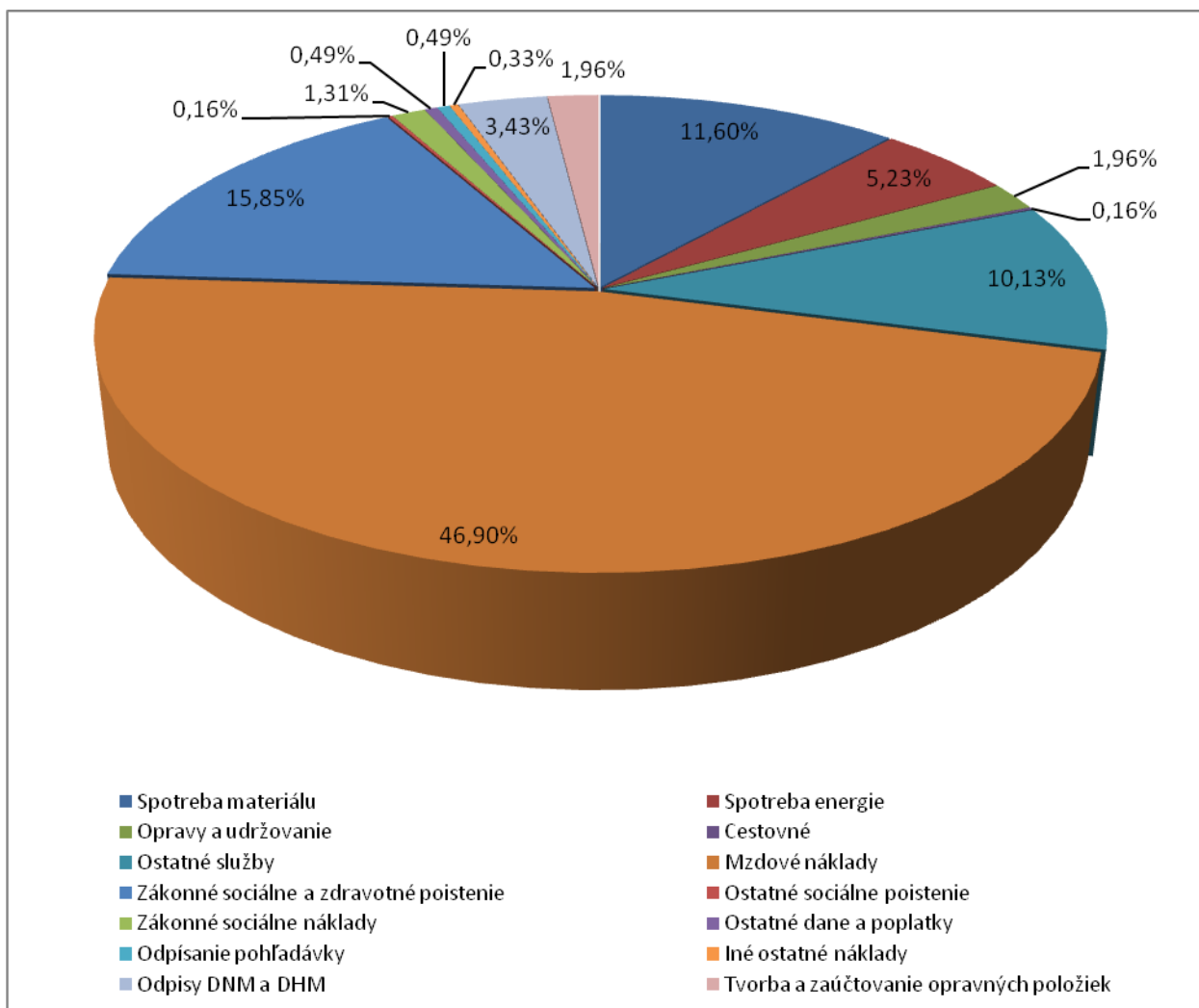
<b><u>Náklady:</u></b>	<b><u>r.2019</u></b>	<b><u>r.2018</u></b>	<b><u>r.2017</u></b>	<b><u>r.2016</u></b>	<b><u>r.2015</u></b>	<b><u>Rozdiel</u></b>
						<b>r.2019 - r.2018</b>
Spotreba materiálu	71	28	44	60	49	43
Spotreba energie	32	27	30	31	28	5
Opravy a udrzovanie	12	4	11	7	7	8
Cestovné	1	0	0	0	0	1
Náklady na reprezentáciu	0	0	0	0	0	0
Ostatné služby	62	117	54	30	31	-55
Mzdové náklady	287	272	233	234	224	15
Záonné sociálne a zdravotné poistenie	97	92	79	80	76	5
Ostatné sociálne poistenie	1	1	1	1	1	0
Záonné sociálne náklady	8	6	6	6	6	2
Ostatné dane a poplatky	3	3	3	3	3	0
Odpísanie pohľadávky	3	0	0	0	0	3
Iné ostatné náklady	2	2	2	2	2	0
Odpisy DNM a DHM	21	12	21	22	22	9
ZC predaného DNM a DHM	0	0	2	0	0	0
Tvorba a zaúčtovanie opravných položiek	12	0	0	0	0	12
<b>Náklady spolu</b>	<b>612</b>	<b>564</b>	<b>486</b>	<b>476</b>	<b>449</b>	<b>48</b>

Najväčší podiel z celkových nákladov (612 tis. €) majú položky:

- mzdové náklady v objeme 287 tis. €, čo predstavuje 46,90 %
- zákonné sociálne a zdravotné poistenie v objeme 97 tis. €, čo predstavuje 15,81%
- spotreba materiálu v objeme 71 tis. €, čo predstavuje 11,60%
- ostatné služby v objeme 62 tis. €, čo predstavuje 10,13%.

Tieto štyri najvýznamnejšie položky predstavujú spolu náklad v objeme 517 tis. €, čo predstavuje 84,47% z celkových nákladov, zvyšok nákladov je v objeme 95 tis. €, čo predstavuje 15,53%.

Podrobnejšie %-uálne vyjadrenie v grafe 1.



## Komentár k oblasti výnosov

Celkové výnosy za rok 2019 narástli oproti roku 2018 o 98 tis. €, najväčší podiel na zvýšení výnosov majú položky:

- Tržby z predaja služieb – zvýšenie o 3 tis. €,
- Dotácie – zvýšenie o 92 tis. €.

Tab. 2

<u>Výnosy:</u>	<u>r.2019</u>	<u>r.2018</u>	<u>r.2017</u>	<u>r.2016</u>	<u>r.2015</u>	<u>Rozdiel</u>
						<b>r.2019 - r.2018</b>
Tržby z predaja služieb	357	354	316	338	315	3
Aktivácia vnútroorganizačných služieb	8	6	7	7	7	2
Platby za odpísané pohľadávky	0	0	0	3	0	0
Prijaté dary	0	0	0	0	10	0
Iné ostatné výnosy	1	1	4	1	0	0
Tržby z predaja DNM a DHM	0	0	2	0	0	0
Prijaté príspevky od iných organizácií	0	4	0	0	0	-4
Prijaté príspevky od fyzických osôb	1	0	1	5	0	1
Príspevky z podielu zaplatenej dane	5	1	2	2	2	4
Dotácie	280	188	114	108	106	92
<b>Výnosy spolu</b>	<b>652</b>	<b>554</b>	<b>446</b>	<b>464</b>	<b>440</b>	<b>98</b>

Najväčší podiel z celkových výnosov (652 tis. €) majú položky:

- tržby z predaja služieb v objeme 357 tis. €, čo predstavuje 42,94%
- dotácie v objeme 280 tis. €, čo predstavuje 54,75%.

Tieto dve položky predstavujú spolu výnos v objeme 637 tis. €, čo predstavuje 97,69% z celkových výnosov, zvyšok výnosov je v objeme 15 tis. €, čo predstavuje 2,39%.

Podrobnejšie %-uálne vyjadrenie v grafe.

Positívne treba hodnotiť rast tržieb z predaja služieb, ako i rast dotácií, čo vo veľkej miere malo vplyv aj na vykázaný hospodársky výsledok za rok 2019.

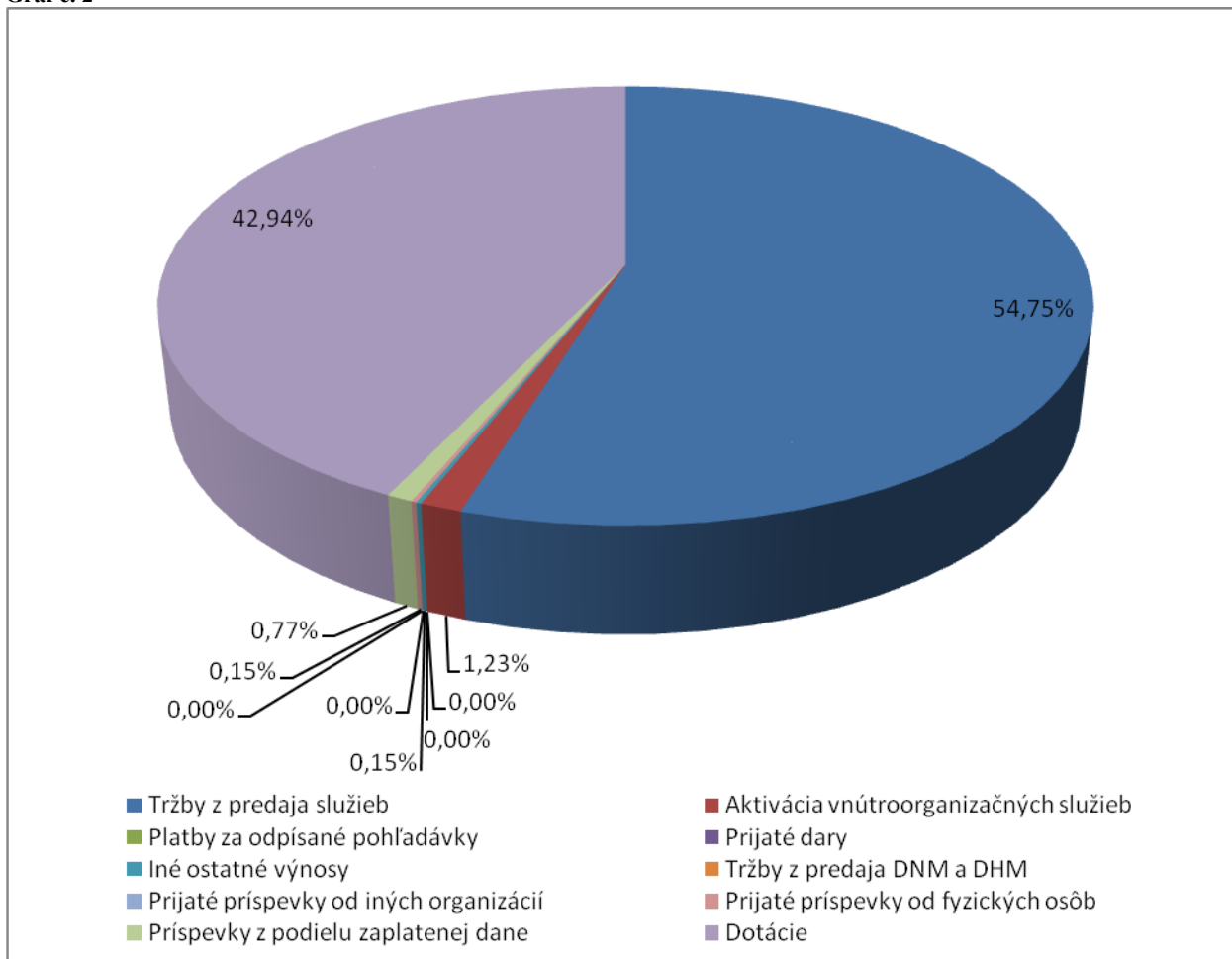
Medziročný nárast/pokles tržieb z predaja služieb:

- r.2016-r.2015: 23 tis. €
- r.2017-r.2016: -22 tis. €
- r.2018-r.2017: 38 tis. €
- r.2019-r.2018: 3 tis. €.

Medziročný nárast /pokles dotácií:

- r.2016-r.2015: 24 tis. €
- r.2017-r.2016: 6 tis. €
- r.2018-r.2017: 74 tis. €
- r.2019-r.2018: 98 tis. €.

Graf č. 2



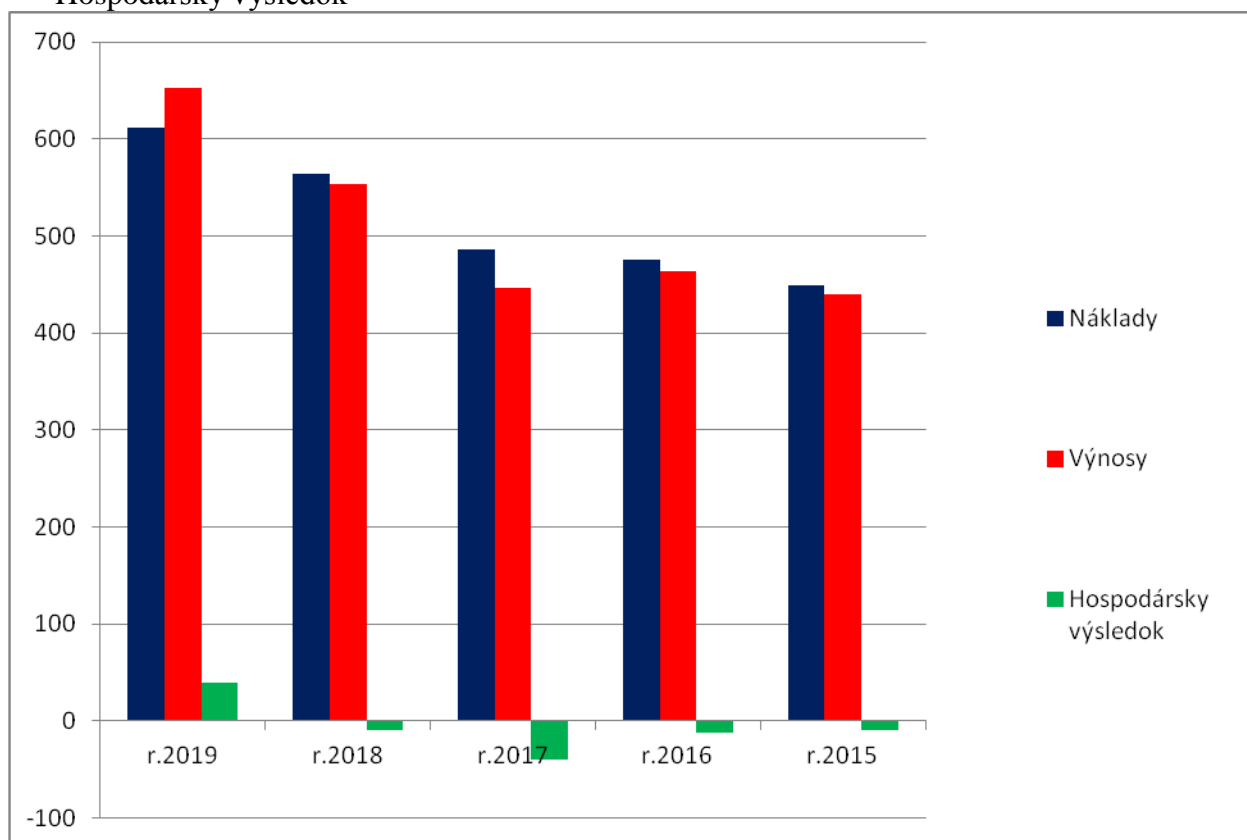
## 6. Hospodársky výsledok

Vzhľadom k celkovej výške dosiahnutých nákladov a výnosov sa rok 2019 podarilo n.o. ukončiť so ziskom v výške 40 tis. €.

Tab. 3

	<i>r.2019</i>	<i>r.2018</i>	<i>r.2017</i>	<i>r.2016</i>	<i>r.2015</i>	<i>Rozdiel</i>
						<b>r.2019- r.2018</b>
Náklady	612	564	486	476	449	48
Výnosy	652	554	446	464	440	98
<b>Hospodársky výsledok</b>	<b>40</b>	<b>-10</b>	<b>-40</b>	<b>-12</b>	<b>-9</b>	<b>50</b>

## Hospodársky výsledok



## Ekonomicky oprávnené náklady a skutočné výnosy za sociálne služby Druh sociálnej služby: Špecializované zariadenie

EKONOMICKY OPRÁVNENÉ NÁKLADY ZA		2019	
Názov organizácie	HESTIA n.o.		
Druh poskytovanej sociálnej služby (DSS, RS, ZPB, atď.)	Špecializované zariadenie		
Forma poskytovanej sociálnej služby (ambulancia, týždenná, celoročná)	celoročná		
Počet mesiacov poskytovania uvedenej sociálnej služby v roku	12		
Kapacita podľa registra	32		
Skutočná obsadenosť - priemerný počet klientov (prepočet osobou na 2 desiatinné miesta)	27,83		
Položky	Celkové EON uvedenej sociálnej služby za rok	EON na mesiac na klienta podľa kapacity	EON na mesiac na klienta podľa skutočnej obsadenosti
a) mzdy, platy a ostatné osobné vyrovnania vo výške, ktorá zodpovedá výške platu a ostatných osobných vyrovnanií podľa osobitného predpisu	270 290,82	703,88	764,83
b) poisťovné na verejné zdravotné poisťovníce, poisťovné na sociálne poisťovníce a poisťovné príspevky na starobné dôchodkové sporenie platné zamestnávateľom v rozsahu určenom podľa písmena a)	90 977,88	236,92	257,44
c) nuzenské cestovné náhrady	0,00	0,00	0,00
d) výdavky na energiu, vodu a komunikáciu	29 146,35	75,90	82,47
e) výdavky na materiál okrem reprezentatívneho vybavenia nových interierov	68 563,76	178,55	194,01
f) doprava	0,00	0,00	0,00
g) výdavky na rutinnú údržbu a štandardnú údržbu okrem jednorazovej údržby objektov alebo ich častí a riešenia havarijných stavov	11 269,65	29,35	31,89
h) najomné za prenájom nehnuteľnosti alebo inej veci okrem dopravných prostriedkov a špeciálnych strojov, prístrojov, zariadení, techniky, náradia a materiálu najviac vo výške obvyklého najomného, za aké sa v tom čase a na tom mieste prenehávajú do nájmu na dohodnutý útel	6 478,12	16,87	18,33
i) výdavky na služby	57 422,12	149,54	162,48
j) výdavky na bežné transfery v rozsahu vreckového, odsúhlaseného, odchodného, náhrady príjmu pri dočasnej pracovnej neschopnosti zamestnanca	806,59	2,10	2,28
k) odpisy hmotného majetku a nehmotného majetku podľa účtovných predpisov	9 904,00	25,79	28,02
<b>EON náklady spolu</b>	<b>544 859,29</b>	<b>1 418,90</b>	<b>1 541,76</b>

Prepočet EON na 1 klienta na mesiac = Celkové EON : počet mesiacov poskytovania sociálnej služby : kapacita podľa registra/resp. skutočná obsadenosť

Dátum:

Vypracoval (meno, priezvisko, telefón, e-mail): Bc. Rastislav Nádaši

Verifikoval (meno, priezvisko, telefón, e-mail): Ing. Milada Dobrotková, MPH, 0902-144-492 dobrotkova@stonline.sk

SKUTOČNÉ PRIJMY Z ÚHRAD ZA ROK		2019	
Názov organizácie	HESTIA, n.o.		
Druh poskytovanej sociálnej služby (DSS, RS, ZPB, atď.)	Špecializované zariadenie		
Forma poskytovanej sociálnej služby (ambulancia, týždenná, celoročná)	celoročná		
Počet mesiacov poskytovania uvedenej sociálnej služby v roku	12		
Kapacita podľa registra	32		
Skutočná obsadenosť - priemerný počet klientov (prepočet osobou na 2 desiatinné miesta)	27,83		
Položky	Celkové PLÁNOVANE príjmy za rok	Priemerné PLÁNOVANE príjmy za mesiac	Skutočné príjmy podľa obsadení kapacity za mesiac
Príjmy z úhrad prijímateľov sociálnych služieb	178 117,76	14 676,48	12 783,95

Prepočet príjmov na 1 klienta na mesiac = Celkové príjmy : počet mesiacov poskytovania sociálnej služby : kapacita podľa registra/resp. skutočná obsadenosť

**Ekonomicky oprávnené náklady a skutočné výnosy za sociálne služby**  
**Druh sociálnej služby: Zariadenie pre seniorov**

EKONOMICKY OPRAVĽOVANÉ NÁKLADY ZA ROK		2019		
Názov organizácie	HESTIA n.o.			
Druh poskytovanej sociálnej služby (Zariadenie pre seniorov)	Zariadenie pre seniorov			
Forma poskytovanej sociálnej služby celoročná	celoročná			
Počet mesiacov poskytovania uvedenej sociálnej služby v roku	12			
Kapacita podľa registra	2			
Skutočná obsadenosť - priemerný počet klientov (prepočet osobodni na 2 desiatinné miesta)	0,8			
Položky	Celkové EON uvedenej sociálnej služby za rok	EON na mesiac na klienta podľa kapacity	EON na mesiac na klienta podľa skutočnej obsadenosti	
a) mzdy, platy a ostatné osobné vyrovnania vo výške, ktorá zodpovedá výške platu a ostatných osobných vyrovnanií podľa osobitného predpisu	16 893,18	703,88	1 759,71	
b) poisťovne na verejné zdravotné poisťovní, poisťovne na sociálne poisťovní a povinné príspevky na starobné dôchodkové sporenie platné zamestnávateľom v rozsahu určenom podľa písmena a)	5 686,12	236,92	592,30	
c) nuzenské cestovné náhrady	0,00	0,00	0,00	
d) výdavky na energiu, vodu a komunikácie	1 821,65	75,90	189,76	
e) výdavky na materiál okrem reprezentatívneho vybavenia nových interierov	4 285,24	178,55	446,38	
f) doprava	0,00	0,00	0,00	
g) výdavky na rutinnú údržbu a štandardnú údržbu okrem jednorazovej údržby objektov alebo ich častí a riešenia havarijných stavov	704,35	29,35	73,37	
h) najomné za prenájom nehmotnosti alebo inej veci okrem dopravných prostriedkov a špeciálnych strojov, prístrojov, zariadení, techniky, náradia a materiálu najviac vo výške obvyklého najomného, za aké sa v tom čase a na tom mieste premechávajú do	404,88	16,87	42,18	
š) výdavky na služby	3 588,88	149,54	373,84	
j) výdavky na bežné transfery v rozsahu vrátockého, odsúpného, odchodného, náhrady príjmu pri dočasnej pracovnej neschopnosti zamestnanca	50,41	2,10	5,25	
k) odpisy hmotného majetku a nehmotného majetku podľa účtovných predpisov	619,00	25,79	64,48	
<b>EON náklady spolu</b>	<b>34 053,71</b>	<b>1 418,90</b>	<b>3 547,26</b>	

Prepočet EON na 1 klienta na mesiac = Celkové EON : počet mesiacov poskytovania sociálnej služby : kapacita podľa registra/resp. skutočná obsadenosť

Dátum: 31.1.2020

Vypracoval (meno, priezvisko, telefón, e-mail): Mgr. Pavla Turkovičová

Verifikoval (meno, priezvisko, telefón, e-mail): Ing. Milada Dobrotková, MPH, 0902-144-492, dobrotkova@stonline.sk

*Zvýšenie EON bolo spôsobené neobsadenosťou lôžkovej kapacity, a to bolo spôsobené poskytnutím FPP až v druhej polovici roka.*

SKUTOČNÉ PRÍJMY Z ÚHRAD ZA ROK		2019	
Názov organizácie	HESTIA, n.o.		
Druh poskytovanej sociálnej služby (DSS_RR_ZPR_akt)	zariadenie pre seniorov		
Forma poskytovanej sociálnej služby (ambulantná, týždenná, celoročná)	celoročná		
Počet mesiacov poskytovania uvedenej sociálnej služby v roku	2		
Kapacita podľa registra	2		
Skutočná obsadenosť - priemerný počet klientov (prepočet osobodni na 2 desiatinné miesta)	0,8		
Položky	Celkové plánované príjmy za rok	Priemerné plánované príjmy za mesiac	Príjmy podľa obsadenosti kapacity za mesiac
Príjmy z úhrad prijmateľov sociálnych služieb	11 007,38	917,28	368,91

Prepočet príjmov na 1 klienta na mesiac = Celkové príjmy : počet mesiacov poskytovania sociálnej služby : kapacita podľa registra/resp. skutočná obsadenosť

**Osobitne uvádzané:****Tab. 5**

1.	Konečný zostatok v pokladni k 31.12.2019	201,65 €
2.	Konečný zostatok bankových účtov k 31.12.2019	47.105,56 €
3.	Konečný zostatok spolu k 31.12.2019	47.307,21 €

**7. Stav a pohyb majetku a záväzkov neziskovej organizácie**

Celkový stav majetku v roku 2019 bol vykázaný vo výške 161 tis. €, čo predstavuje zníženie majetku oproti roku 2018 o 1 tis. €. Najvyššie zníženie majetku predstavuje zníženie neobežného majetku o 21 tis. € a krátkodobých pohľadávok o 8 tis. € a zároveň zvýšenie finančných účtov na konci roka 2019 o 27 tis. €.

**Štruktúra majetku:****Tab. 4**

<b>Majetok v tis. €</b>	<b>r.2019</b>	<b>r.2018</b>	<b>r.2017</b>	<b>r.2016</b>	<b>r.2015</b>	<b>Rozdiel</b>
						<b>r.2019-r.2018</b>
Neobežný majetok	107	128	140	163	171	-21
Zásoby	1	0	0	0	1	1
Krátkodobé pohľadávky	5	13	6	11	18	-8
Finančné účty	47	20	8	10	14	27
Časové rozlíšenie	1	1	1	2	1	0
<b>Majetok spolu</b>	<b>161</b>	<b>162</b>	<b>155</b>	<b>186</b>	<b>205</b>	<b>-1</b>

**Štruktúra pohľadávok:****Tab. 5**

	<b>r. 2019</b>	<b>r. 2018</b>	<b>Rozdiel</b>
			<b>r.2019-r.2018</b>
Pohľadávky do lehoty splatnosti	3	1	2
Pohľadávky po lehote splatnosti	15	12	3
<b>Pohľadávky spolu</b>	<b>18</b>	<b>13</b>	<b>5</b>
Opravné položky k pohľadávkam	13	0	13

Pohľadávky brutto narástli oproti roku 2018 o 5 tis. €, po zaúčtovaní opravnej položky k pohľadávkam bol účtovný stav netto vykázaný vo výške 5 tis. €.

## Vlastné a cudzie zdroje

Vlastné zdroje v roku 2019 boli vykázané vo výške 57 tis. €, čo predstavuje zvýšenie oproti roku 2018 o 40 tis. €. Na zvýšení vlastných zdrojov má najväčší podiel hospodársky výsledok vo výške 40 tis. €.

### Štruktúra vlastných zdrojov:

Tab. 6

<b><u>Vlastné zdroje v tis. €</u></b>	<b><u>r.2019</u></b>	<b><u>r.2018</u></b>	<b><u>r.2017</u></b>	<b><u>r.2016</u></b>	<b><u>r.2015</u></b>	<b><u>Rozdiel</u></b>
						<b>r.2019-r.2018</b>
Imanie a peňažné fondy	2	2	2	2	2	0
Fondy tvorené zo zisku	26	26	74	74	74	0
Nevysporiadaný výsledok hospodárenia	-11	-1	-9	3	12	-10
Výsledok hosp. za účtovné obdobie	40	-10	-40	-12	-9	50
<b><i>Vlastné zdroje spolu</i></b>	<b>57</b>	<b>17</b>	<b>27</b>	<b>67</b>	<b>79</b>	<b>40</b>

Cudzie zdroje v roku 2019 boli vykázané vo výške 103 tis. €, čo predstavuje zníženie cudzích zdrojov oproti roku 2018 o 42 tis. €. Na znížení cudzích zdrojov má najväčší podiel zníženie:

- rezerv o 3 tis. €
- dlhodobých záväzkov o 27 tis. €
- krátkodobých záväzkov o 11 tis. €.

Tab. 7

<b><u>Cudzie zdroje v tis. €</u></b>	<b><u>r.2019</u></b>	<b><u>r.2018</u></b>	<b><u>r.2017</u></b>	<b><u>r.2016</u></b>	<b><u>r.2015</u></b>	<b><u>Rozdiel</u></b>
						<b>r.2019-r.2018</b>
Rezervy	19	22	19	16	20	-3
Dlhodobé záväzky	14	41	42	44	60	-27
Krátkodobé záväzky	61	72	51	38	35	-11
<b><i>Cudzie zdroje spolu</i></b>	<b>94</b>	<b>135</b>	<b>112</b>	<b>98</b>	<b>115</b>	<b>-41</b>
Časové rozlíšenie	9	10	16	21	11	-1
<b><i>Vlastné zdroje a cudzie zdroje spolu</i></b>	<b>103</b>	<b>145</b>	<b>128</b>	<b>119</b>	<b>126</b>	<b>-42</b>

## Štruktúra krátkodobých a dlhodobých záväzkov:

Tab.8

	r. 2019	r. 2018	<i>Rozdiel</i> r.2019-r.2018
Záväzky po lehote splatnosti	1	18	-17
Záväzky do lehoty splatnosti so zostatkovou dobou splatnosti do jedného roka	60	54	6
<b>Krátkodobé záväzky spolu</b>	<b>61</b>	<b>72</b>	<b>-11</b>
<b>Krátkodobé rezervy</b>	<b>19</b>	<b>22</b>	<b>-3</b>
Záväzky so zostatkovou dobou splatnosti viac ako päť rokov	14	41	-27
<b>Dlhodobé záväzky spolu</b>	<b>14</b>	<b>41</b>	<b>-27</b>
<b>Krátkodobé a dlhodobé záväzky spolu</b>	<b>94</b>	<b>135</b>	<b>-41</b>

Dlhodobý hmotný a nehmotný majetok je odpísaný na 76,63 %.

V priebehu roku 2019 spoločnosť nenakúpila žiadny dlhodobý majetok.

Podiel dlhodobého majetku na celkovom majetku je (netto) 66,46 %.

Celková likvidita, t.j. pomer likvidných aktív (obežného majetku) ku krátkodobým záväzkom je za dané účtovné obdobie vo výške 86,88 %.

## 8. Zmeny a nové zloženie orgánov neziskovej organizácie, ku ktorým došlo v priebehu roka

V roku 2019 neprišlo k zmenám v obsadení Dozornej a Správnej rady HESTIA n.o.

## 9. Ďalšie údaje určené správnu radou

Správna rada určila naďalej sa zaoberať pohľadávkami po lehote splatnosti a to ako krátkodobými, tak i dlhodobými pohľadávkami.

## 10. Vyjadrenie dozornej rady

Osobitná príloha Správa Dozornej rady HESTIA n.o. za rok 2019.

Výročnú správu o hospodárení predkladá riaditeľka HESTIA n.o. Ing. Milada Dobrotková, MPH na zasadanie Správnej rady.

Výročná správa bola schválená na rokovaní Správnej rady dňa: 29.4.2020

V Bratislave 29.4.2020

.....  
Mgr. Terézia Együdová  
predsedníčka  
Správnej rady HESTIA n.o.