

Roľnícke družstvo Trhovište

V Ý R O Č N Á S P R Á V A

za rok 2019

Adresa : **Roľnícke družstvo Trhovište, 072 04 Trhovište**

IČO : **31 689 639**

Telefón: **056/6495211, 6495234-fax**

O B S A H

PREHĽAD FINANČNÝCH ÚDAJOV ZA ROKY 2017 - 2019

SPRÁVA PREDSEDU O PODNIKATEĽSKEJ ČINNOSTI V ROKU 2019:

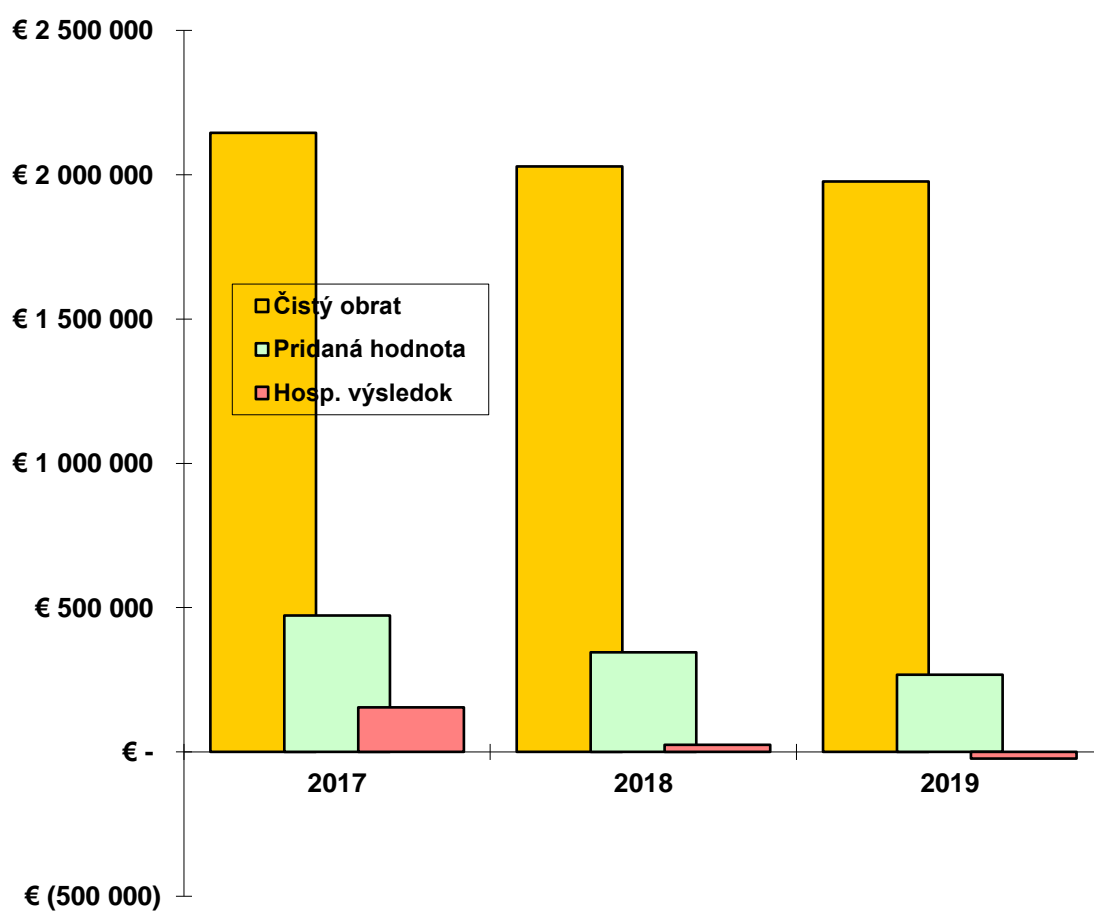
- a) Informácie o vývoji účtovnej jednotky, o stave v ktorom sa nachádza a o významných rizikách a neistotách, ktorým je účtovná jednotka vystavená.
- b) Informácie o udalostiach osobitného významu, ktoré nastali po skončení účtovného obdobia, za ktoré sa vyhotovuje výročná správa.
- c) Informácie o predpokladanom budúcom vývoji činnosti účtovnej jednotky.
- d) Informácia o nákladoch na činnosť v oblasti výskumu a vývoja.
- e) Informácia o nadobúdaní vlastných obchodných podielov.
- f) Návrh na schválenie účtovnej závierky a na rozdelenie zisku alebo vyrovnanie straty.
- g) Informácie o údajoch požadovaných podľa osobitných predpisov.
- h) Informácie o tom, či účtovná jednotka má organizačnú zložku v zahraničí

ÚČTOVNÁ ZÁVIERKA ZA ROK 2019

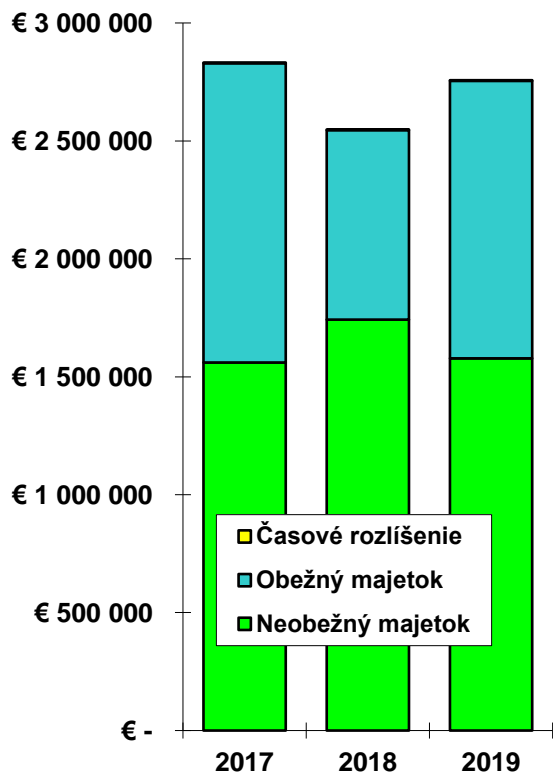
- Bilancia (súvaha)
- Výkaz ziskov a strát

PREHLAD FINANČNÝCH ÚDAJOV ZA ROK 2017-2019

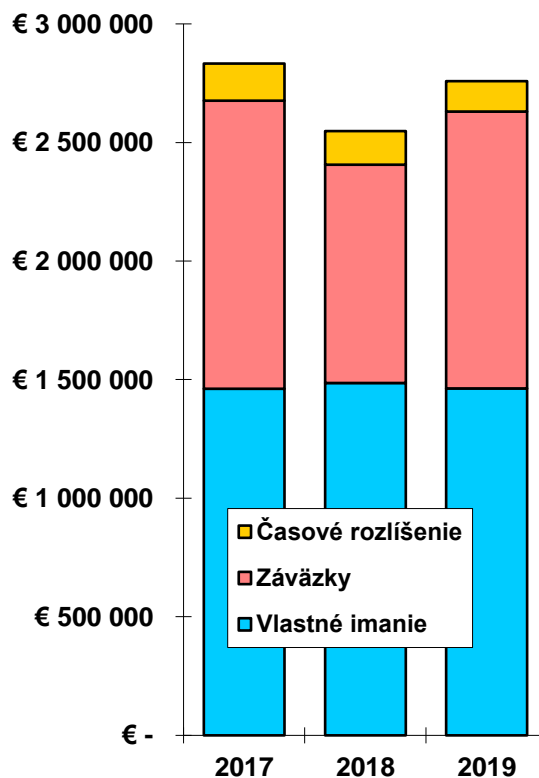
TRŽBY, PRIDANÁ HODNOTA, HOSP. VÝSLEDOK 2017-2019



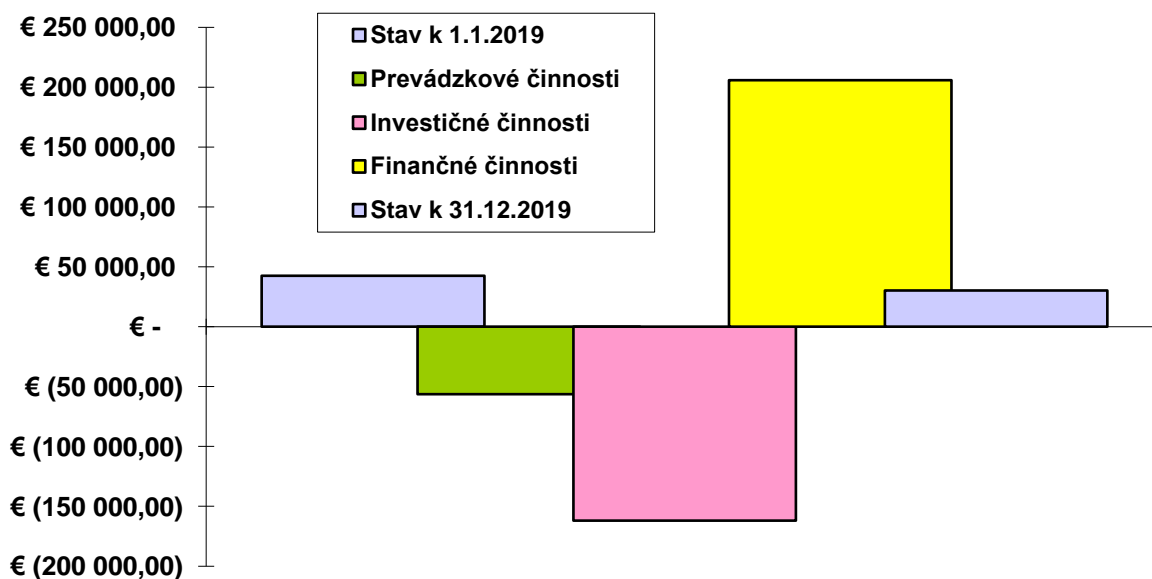
A K T Í V A 2017 – 2019



P A S Í V A 2017 - 2019



PREHĽAD PEŇAŽNÝCH TOKOV 2019



**SPRÁVA PREDSEDU O PODNIKATEĽSKEJ ČINNOSTI
V ROKU 2019**

a) Informácie o vývoji účtovnej jednotky, o stave v ktorom sa nachádza a o významných rizikách a neistotách, ktorým je účtovná jednotka vystavená.

V roku 2019 družstvo hospodáril na pôde o výmere 1628,39 ha .

Výsledky rastlinnej výroby boli silne ovplyvnené nepriaznivým počasím, a to jarným suchom, ktoré následne vystriedal studený a mokrý máj. Zdalo sa, že májová vlaha pomôže zdecimovaným ozimám, avšak opak bol pravdou. Oslabené porasty boli napadnuté silnými hubovými chorobami, ktoré nereagovali ani na postreky fungicídmi. Situáciu zachránila kukurica, ktorá dala slušnú úrodu. Napriek tomu poľná výroba bola v strate.

Produkcia RV podľa plodín:

<u>Plodina</u>	<u>výmera v ha</u>	<u>úroda v t</u>	<u>t/ha</u>
Pšenica oz.	511,90	1 453,00	2,84
Jačmeň oz.	78,29	110,90	1,42
Repka oz.	119,76	262,84	2,19
Ľan	36,85	12,64	0,34
Kukurica	500,94	4 852,80	9,68
Sója	88,65	259,32	2,93
Kuk. siláž	110,47	3 151,28	28,52
Lucerna	97,17	4 794,20	49,34
TOP	39,91	512,40	12,84
TTP -pasienky	44,45	908,60	20,44

Poľn. pôda 1 628,39 ha.

Čerpanie rozhodujúcich nákladov na RV: 1 057 618,- EUR

• spotreba nakúpených osív	109 327,-
• spotreba nakúpených hnojív	207 817,-
• spotreba CHOL	143 625,-
• služby	38 698,-
• osobné náklady	35 908,-
• zdravot. A soc. Poistenie	12 435,-
• vnútropod. N	502 673,-
• ostatné N	7 135,-

Tržby za výrobky RV: 902 817,- EUR

Z toho:

Pšenica	142 849,-
Repka oz.	94 176,-
Kukurica	566 052,-
Jačmeň oz.	12 562,-
Sója	84 199,-
Ľan	2 979,-

Spolu 902 817,- EUR

Ostatné výnosy 124 827,- EUR

Výnosy spolu 1 027 644,- EUR

Ekonomika pestovania jednotlivých plodín v r. 2019

	<u>HV</u>	<u>RC/ tonu</u>
▪ pšenica oz.	- 177 313,-	139,-
▪ kukurica zrno	182 907,-	129,-
▪ repka oz.	-57 456,-	358,-
▪ sója	8 793,-	322,-
▪ oz. Jačmeň	- 26 107,-	123,-
▪ ľan	- 14 308,-	280,-
▪ kukurica siláž	52 097,-	„
▪ oz.miešanka	- 3 178,-	„
▪ lucerna	9 599,-	„
▪ TOP	-1 565,-	„
▪ TTP- lúky	- 995,-	„
▪ - pasienky	- 2 407,-	„
▪ Réžia	- 41,-	„

spolu strata RV-29 974,- EUR predstavuje zlepšenie oproti r. 2018 o 59 108,- EUR

Živočíšna výroba

Táto časť nášho podnikania je dlhodobou v neistote. Žiadajú sa už väčšie investície do rekonštrukcií, prípadne výstavby novej maštale s dojárnou, ktorá už dosluhuje, ale vládne neistota v oblasti cien a odbytu mlieka. Neistota aj v ľudských zdrojoch nás zdržiava od investovania na podklade úverov, preto v blízkej budúcnosti s týmto počkáme.

Stavy hospodárskych zvierat k 31.12.2018

<u>Katégoriea</u>	<u>Farma</u>	<u>ks</u>
Hovädzí dobytok	Trhovište	370
z toho dojnice	Trhovište	186
HD –	Bánovce n/Ond.	137
Z toho dojčiace kravy		85
Spolu	x	507

Tržby a RC živočíšnej výroby

<u>Ukazovateľ</u>	<u>M.j.</u>	<u>Množ.</u>	<u>EUR</u>	<u>Rc/l,kg</u>
-------------------	-------------	--------------	------------	----------------

Farma Trhovište:

Mlieko	tis.litr.	1149	409 137,-	0,35
--------	-----------	------	-----------	------

Teľatá	ks/t	72/4,76	19 872,-	4,17
MHD – Jalovice	ks/t	25/4,14	9 073,-	2,19
MHD-býky do 1 r.	ks/t	4/0,88	1 401,-	1,58
Jalovice nad 2 r.	ks/t	3/1,54	1 561,-	1,01
Dojč.krava	ks/t	1/0,67	871,-	1,30
Dojnice	ks/t	43/24,03	22 281,-	0,93
Spolu			464 196,-	

Farma Bánovce n/Ond.:

Dojčiace kravy	ks/t	4/2,03	1 689,-	0,83
Býky do 1 r.	ks/t	9/2,46	7 395,-	3,00
Jalovice do 1 r.	ks/t	8/2,26	4 974,-	2,20
Telce do 3 mes.	ks/t	2 /0,11	490,-	4,30
S p o l u			14 548,-	

Spolu tržby 478 744,- EUR.

Ostatné výnosy 138 556,- EUR.

Čerpanie rozhodujúcich nákladov v ŽV: EUR

• spotreba nak. Krmív-doplňkov	1 804,-
• spotreba liekov a dez. pr.	6 601,-
• spotreba ostat. mat.	11 038,-
• opravy a údržovanie	19 135,-
• spotreba PHM	19 144,-
• spotreba staveb.mater.	4 578,-
• plemenárske výkony	17 256,-
• veterinárne úkony	2 974,-
• osobné náklady	85 637,-
• zdravotné a soc.poist.	32 184,-
• odpisy	101 614,-
• zost.cena pred.maj.	21 129,-
• VPN	248 335,-
• Iné prev. A finanč. N	6 610,-

Spolu prevádzkové náklady 578 039,- EUR.

Ekonomika ŽV:

	v EUR	
	Farma Trhovište	Farma Bánovce
▪ dojnice	25 771,-	0
▪ teľatá do 3 mes.	18 462,-	15 283,-
▪ MHD ja.	- 48 751,-	-370,-
▪ MHD-b.	-782,-	11 592,-
▪ VTJ	1 492,-	- 3 101,-
▪ Plem. Býci	- 4 011,-	- 927,-
▪ Dojčiace kravy	- 175,-	- 63 356,-
▪ Ovce	0	- 42,-
▪ Nosnice	- 430,-	0
▪ Réžia	10,-	0
Výsledok hosp.	- 8 414,-	- 40 921,-

Spolu HV za ŽV činí strata - 49 335,- EUR, čo je horší HV oproti r. 2018 o 108 407,- EUR.

Mechanizácia

Je základna jednotka, ktorú musíme mať vybavenú a akcieschopnú na každom úseku našej činnosti. Preto každoročne napriek cudzím peniazom investujeme do obnovy strojového parku. Keďže kupujeme len nové stroje, odpismi si zatážujeme ekonomiku fungovania tohto úseku.

Hospodársky výsledok úseku mechanizácie je už tradične strata , na ktorej sa podieľajú:

	v EUR
▪ nákladná doprava	-15 113,-
▪ traktory	- 217 925,-
▪ kombajny	+ 30 427,-
▪ samochodné stroje	+ 20 155,-
▪ ťažká mechanizácia	- 54 092,-
▪ dielne	-21 983,-
▪ práce pre iných	- 16 106,-
▪ ručné práce	- 3 531,-

Strata spolu činí – **262 075,- EUR** . Ide o zhoršenie HV oproti r. 2018 o **43 807 ,- EUR**.

Stredisko pomocnej výroby

Zahŕňa výrobu krmných zmesí, výrobu konzervovaných krmív, a rok ukončili s týmito výsledkami:

865- silážovanie	+6 203,-
866-senážovanie	- 262,-
867-výroba sena	-25 102,-
874-výroba KZ	-18 172,-
880-uprava obil.	- 31,-
881-Čistička	- 1 327,-
885-ost.sprac.výr-suš.	44 083,-
962-réžia	12,-

spolu strata - 82 762,- EUR, čo je zlepšenie HV o 10 035,- EUR.

Stredisko Vedenie:

Hospodársky výsledok strediska vedenie za r. 2019 je zisk vo výške **401 661,- EUR**.

Prehľad o dotáciach	r.2018	r.2019
Jednotná platba na plochu SAPS	220 936,-	215 844,-
Platba na poľn.postupy prosp.pre klímu	116 176,-	117 732,-
Doplnková vnútroštátna platba na plochu	0	0
Program rozvoja vidieka /2014-2020/:		
--Platba pre oblasti s prír. Obmedz.	29 695,-	30 506,-
--Oblasti so špec. Obmedz. /OS/	1 483,-	
--Dobré život.podmienky dojníc	21 270,-	20 410,-

Platba na dojčiacie kravy	3 480,-	3 163,-
Platba na dojnice	49 880,-	50 208,-
Platba na chov oviec	392,-	407,-
Uhrada finančnej disciplíny	5 323,-	5 802,-
Platba za poskyt. údaje	15 797,-	
Vybrané druhy bielkovinových plodín		28 248,-
Zelená nafta		23 048,-
Spolu podpory neinvestič. charakteru	464 432,-	495 368,-

V r. 2019 sme zakúpili: Obst.cena

1. Sejačka MONOSEM	20 000,-
2. Mulčovaáč STAR	1 600,-
3. Prepravník zvierat PARDAL	10 350,-
4. Krmný voz NABAMIX	11 082,-

Spolu 43 032,- EUR

Celkový hospodársky výsledok za rok 2019 je strata – 22 486,- EUR

Bilancia majetku RD Trhovište za r. 2019- vybrané položky súvahy

<u>Aktíva</u>	<u>r. 2017</u>	<u>r.2018</u>	<u>r.2019</u>
Aktíva celkom	2 832 115,-	2 548 284,-	2 757 988,-
Z toho:			
Dlh.hmotný majetok	1 558 734,-	1 740 556,-	1 577 131,-
Dlh.nehmot. majetok	x	x	x
Dlh.finančný majetok	1 356,-	1 356,-	1 356,-
Obežný majetok	1 268 698,-	803 068,-	1 175 634,-
Časové rozlíšenie	3 327,-	3 304,-	3 867,-

<u>Pasíva</u>	<u>r. 2017</u>	<u>r. 2018</u>	<u>r. 2019</u>
Pasíva celkom	2 832 115,-	2 548 284,-	2 757 988,-
Z toho:			
Vlastné imanie	1 461 240,-	1 485 430,-	1 462 945,-
Závazky krátkod.	513 558,-	921 025,-	1 167 331,-
z toho: Bankové úvery a výp.	365 851,-	121 759,-	510 627,-
Ostatné pasíva- čas.rozliš.	155 947,-	141 829,-	127 712,-

VÝKAZ ZISKOV A STRÁT

Ukazovatele efektívnosti hospodárenia:

k 31.12.2019

k 31.12.2018

a) Rentabilita celkového kapitálu

$$\frac{\text{Použitelný zisk+úroky} \quad - 6\,344}{\text{Celkový kapitál k 1.1.} \quad 2\,548\,284} \times 100 = \begin{array}{cc} - 0,25 \% & 1,44 \% \end{array}$$

b) Rentabilita vlastného kapitálu;

$$\frac{\text{Použitelný zisk} \quad - 22\,486}{\text{Vlastný kapitál k 1.1.} \quad 1\,485\,430} \times 100 = \begin{array}{cc} - 0,15 \% & 1,65 \% \end{array}$$

c) Nákladová rentabilita

$$\frac{\text{Hosp.výsledok} \quad - 22\,486}{\text{Celkové náklady} \quad 2\,231\,500} \times 100 = \begin{array}{cc} - 1,00 \% & 1,08 \% \end{array}$$

d) Nákladovosť

$$\frac{\text{Náklady celkom} \quad 2\,231\,500}{\text{Výnosy celkom} \quad 2\,209\,014} \times 100 = \begin{array}{cc} 101,01 \% & 98,93 \% \end{array}$$

BILANCIA (SÚVAHA)

Analýza štruktúry majetku (aktív), popis obchodného majetku, stálych aktív, obežného majetku, ostatných aktív, %-tuálne zloženie, medziročný pohyb. Analýza zdrojov (pasív), vlastného imania, cudzích zdrojov, ostatných pasív.

ŠTRUKTÚRA MAJETKU A ZDROJOV

Ukazovateľ (v eurách)	Stav k 31.12.2018	%	Stav k 31.12.2019	%	Rozdiel 2019 – 2018
Neob majetok	1 741 912	68,4	1 578 487	57,2	- 163 425
Obež majetok	803 068	31,5	1 175 634	42,6	+ 372 566
<i>zásoby</i>	613 995	24,1	610 586	22,1	- 3 409
<i>pohl'adávk</i>	146 409	5,7	534 784	19,4	+ 388 375
<i>fin. majetok</i>	42 664	1,7	30 264	1,1	- 12 400
Čas. rozlíšenie	3 304	0,1	3 867	0,2	+ 563
Aktíva celkom	2 548 284	100	2 757 988	100	+ 209 704
Vlastné imanie	1 485 430	58,3	1 462 945	53,0	- 22 485
Závazky	921 025	36,1	1 167 331	42,3	+ 246 306
<i>bankové úvery</i>	121 759	4,8	510 627	18,5	+ 388 868
Čas. rozlíšenie	141 829	5,6	127 712	4,7	- 14 117
Pasíva celkom	2 548 284	100	2 757 988	100	+ 209 704

2019 2018

Miera krytia investičného majetku vlastným kapitálom:

$$\frac{\text{Vlastný kapitál}}{\text{Stále aktíva}} = \frac{1\,462\,945}{1\,578\,487} \times 100 = \begin{matrix} 92,7 \% & 85,3 \% \end{matrix}$$

Finančná stabilita (koeficient samofinancovania):

$$\frac{\text{Vlastný kapitál}}{\text{Celkové aktíva}} = \frac{1\,462\,945}{2\,757\,988} \times 100 = \begin{matrix} 53,0 \% & 58,3 \% \end{matrix}$$

Celková zadlženosť (veriteľské riziko):

$$\frac{\text{Cudzí kapitál}}{\text{Celkové aktíva}} = \frac{1\,167\,331}{2\,757\,988} \times 100 = \begin{matrix} 42,3 \% & 36,1 \% \end{matrix}$$

$$\text{Z toho úverová zadlženosť:} \quad \begin{matrix} 18,5 \% & 4,8 \% \end{matrix}$$

Okamžitá likvidita

$$\frac{\text{Finančný majetok} \quad 30\,264}{\text{Krátkodobé záv.vč.úverov} \quad 997\,744} = 0,030$$

Optimálny stav je v rozpätí: 0,2 - 0,5

Bežná likvidita

$$\frac{\text{Obežný majetok - zásoby} \quad 565\,048}{\text{Krátkodobé záväzky + úvery} \quad 997\,744} = 0,566$$

Optimálny stav je v rozpätí: 1,0 - 1,5

Celková likvidita

$$\frac{\text{Obežný majetok} \quad 1\,175\,634}{\text{Krátkodobé záv.vč.úverov} \quad 997\,744} = 1,178$$

Optimálny stav je v rozpätí: 2,0 - 2,5

Pracovný kapitál: (obežný majetok - krátkodobé záväzky)

$$1\,175\,634 - 997\,744 = 177\,890 \text{ eur}$$

b) Informácie o udalostiach osobitného významu, ktoré nastali po skončení účtovného obdobia, za ktoré sa vyhotovuje výročná správa.

Po skončení účtovného obdobia nenastali žiadne udalosti osobitného významu.

c) Informácie o predpokladanom budúcom vývoji činnosti účtovnej jednotky.

Účtovná jednotka neplánuje zmeniť svoju činnosť v blízkej budúcnosti. Výsledky jej činnosti však sú stále ovplyvnené jednak vývojom počasia, ako aj zmenami legislatívy týkajúcej sa priamo poľnohospodárstva.

d) Informácia o nákladoch na činnosť v oblasti výskumu a vývoja.

Družstvo v roku 2019 nečerpala žiadne náklady na vývoj a výskum.

e) Informácia o nadobúdaní vlastných obchodných podielov.

Družstvo v roku 2019 nerealizovalo nadobúdanie vlastných obchodných podielov.

f) Návrh na schválenie účtovnej závierky za rok 2019 a na rozdelenie zisku alebo vyrovnanie straty.

Predseda družstva v zmysle vlastných stanov po preskúmaní ročnej účtovnej závierky a výročnej správy za rok 2019 a správy audítora, predklada na schválenie návrh:

1. Schváliť účtovnú závierku a výročnú správu za rok 2019.
2. Hospodársky výsledok stratu 22 485,69 € zúčtovať nasledovne:

na ťarchu účtu 428- nerozdelený zisk minulých rokov

g) Informácie o údajoch požadovaných podľa osobitných predpisov.

Pre družstvo bezpredmetné.

h) Informácie o tom, či účtovná jednotka má organizačnú zložku v zahraničí.

Družstvo nemá organizačnú zložku v zahraničí.

Výročnú správu vypracovala:

Ing. Janka Fazekasová
predsedníčka

Roľnícke družstvo Trhovište
BILANCIA K 31.12.2019, 2018, 2017

	31.12.2019	31.12.2018	31.12.2017
Majetok (v eurách)			
Neobežný majetok	1 578 487	1 741 912	1 560 090
Dlhodobý nehmotný majetok	-	-	-
Dlhodobý hmotný majetok	1 577 131	1 740 556	1 558 734
- Pozemky	640 983	588 380	430 705
- Stavby	377 334	411 693	453 258
- Samostatné hnutelné veci	388 549	566 023	515 647
- Základné stádo	127 265	141 735	154 124
- Obstarávaný dlhod. hm.majetok	43 000	32 725	5 000
Dlhodobý finančný majetok	1 356	1 356	1 356
Obežný majetok	1 175 634	803 068	1 268 698
Zásoby	610 586	613 995	568 220
- Materiál	60 685	90 308	76 190
- Nedokončená výroba	127 522	227 321	239 805
- Výrobky	276 578	164 035	76 004
- Zvieratá	145 801	132 331	176 221
Odložená daňová pohľadávka	6 123	1 142	1 890
Krátkodobé pohľadávky	528 661	145 267	620 627
- Pohľadávky z obchodného styku	100 846	95 041	209 302
- Daňové pohľadávky a dotácie	423 005	41 974	398 977
- Iné pohľadávky	4 810	8 252	12 348
Finančné účty	30 264	42 664	77 961
- Peniaze	5 310	7 752	942
- Účty v bankách	24 954	34 912	77 019
Časové rozlíšenie	3 867	3 304	3 327
- Náklady budúcich období krátkodobé	3 867	3 304	3 327
- Príjmy budúcich období	-	-	-
MAJETOK CELKOM	2 757 988	2 548 284	2 832 115

Roľnícke družstvo Trhovište
BILANCIA K 31.12.2019, 2018, 2017

	<u>31.12.2019</u>	<u>31.12.2018</u>	<u>31.12.2017</u>
<u>Vlastné imanie a záväzky</u> <u>(v eurách)</u>			
Vlastné imanie	1 462 945	1 485 430	1 461 240
Základné imanie	74 700	74 700	74 700
Ostatné kapitálové fondy	649 763	649 763	649 763
Zákonné rezervné fondy	35 139	35 139	35 139
Ostatné fondy	476 708	476 708	476 708
Výsledok hosp.min.rokov	249 121	224 930	70 146
Výsledok hosp.za účtovné obdobie	- 22 486	24 190	154 784
Záväzky	1 167 331	921 025	1 214 928
Dlhodobé záväzky	169 587	303 482	320 260
- Ostatné dlhodobé záväzky	141 427	277 219	294 774
- Záväzky zo soc.fondu	24 385	22 855	22 417
- Odložený daňový záväzok	3 775	3 408	3 069
Dlhodobé bankové úvery	-	-	-
Krátkodobé záväzky	472 114	479 651	513 558
- Záväzky z obchodného styku	290 487	237 841	284 488
- Záväzky voči spoločníkom	-	15 000	15 000
- Záväzky voči zamestnancom	15 567	17 760	16 489
- Záväzky zo soc. poistenia	10 445	11 654	10 840
- Daňové záväzky	1 712	4 574	35 355
- Iné záväzky	153 903	192 822	151 386
Krátkodobé rezervy	15 003	16 133	15 259
Bežné bankové úvery	510 627	121 759	365 851
Krátkodobé finančné výpomoci	-	-	-
Časové rozlíšenie	127 712	141 829	155 947
- Výnosy budúcich období dohodové	113 595	127 712	141 830
- Výnosy budúcich období krátkod.	14 117	14 117	14 117
VL.IMANIE A ZÁV. CELKOM	2 757 988	2 548 284	2 832 115

Roľnícke družstvo Trhovište
VÝKAZ ZISKOV A STRÁT za rok 2019, 2018, 2017

v eurách	31.12.2019	31.12.2018	31.12.2017
Výnosy z hosp. činn. spolu	2 209 014	2 259 274	2 258 858
Tržby z predaja tovaru	77 331	48 040	47 035
Tržby za predaj vlastných výrobkov	1 355 399	1 455 375	1 603 795
Tržby z predaja služieb	26 676	21 489	35 862
Zmena stavu vnútro podnikových zásob	26 214	29 208	- 66 326
Aktivácia	100 867	108 910	111 356
Tržby z predaja dlh.majetku a mat.	105 131	92 436	68 939
Ostatné výnosy z hosp. činnosti	517 396	503 816	458 206
Náklady na hosp. činnosť spolu	2 218 083	2 203 573	2 044 671
Náklady na obst. tovaru	68 405	46 030	44 308
Spotreba materiálu a energie	988 513	958 771	962 190
Služby	261 950	313 474	252 615
Osobné náklady	435 422	455 087	386 973
- Mzdové náklady	301 437	313 169	271 435
- Náklady na sociálne poistenie	107 501	110 472	96 225
- Sociálne náklady	26 484	31 446	19 313
Dane a poplatky	12 635	15 867	25 237
Odpisy dlhodobého majetku	349 512	325 004	289 998
Zost.cena pred.dlh.majetku a mat.	78 188	67 032	63 239
Tvorba a zúčt.opr.položiek k pohľ.	-	-	-
Ostatné prevádzkové náklady	23 458	22 308	20 111
Výsledok hosp.z hosp.činnosti	- 9 069	55 701	214 187
Pridaná hodnota	267 619	344 747	472 609
Výnosy z finanč. činn. spolu	-	-	-
Výnosové úroky	-	-	-
Náklady na fin. činn. spolu	17 922	23 242	15 224
Nákladové úroky	16 142	16 614	12 307
Kurzové straty	5	35	-
Ostatné náklady z finanč.činnosti	1 775	6 593	2 917
Výsledok hosp.z finanč.činnosti	- 17 922	- 23 242	- 15 224
Výsled. hosp. pred zdanením	- 26 991	32 459	198 963
Daň z príjmov – splatná	108	7 182	38 034
-odložená	- 4 613	1 087	6 145
Výsledok hosp.za účt. obdobie	- 22 486	24 190	154 784