

SPRÁVA NEZÁVISLÉHO AUDÍTORA

Spoločníkom a konateľom spoločnosti Bio G, spol. s r.o.

I. Správa z auditu účtovnej závierky

Názor

Uskutočnili sme audit účtovnej závierky spoločnosti Bio G, spol. s r.o., Elektrárenská 12092, 831 04 Bratislava (ďalej len „Spoločnosť“), ktorá obsahuje súvahu k 31. decembru 2019, výkaz ziskov a strát za rok končiaci sa k uvedenému dátumu, a poznámky, ktoré obsahujú súhrn významných účtovných zásad a účtovných metód.

Podľa nášho názoru, priložená účtovná závierka poskytuje pravdivý a verný obraz finančnej situácie Spoločnosti k 31. decembru 2019 a výsledku jej hospodárenia za rok končiaci sa k uvedenému dátumu podľa zákona č. 431/2002 Z. z. o účtovníctve v znení neskorších predpisov (ďalej len „zákon o účtovníctve“).

Základ pre názor

Audit sme vykonali podľa medzinárodných auditorských štandardov (International Standards on Auditing, ISA). Naša zodpovednosť podľa týchto štandardov je uvedená v odseku Zodpovednosť audítora za audit účtovnej závierky. Od Spoločnosti sme nezávislí podľa ustanovení zákona č. 423/2015 Z. z. o štatutárnom audite a o zmene a doplnení zákona č. 431/2002 Z. z. o účtovníctve v znení neskorších predpisov (ďalej len „zákon o štatutárnom audite“) týkajúcich sa etiky, vrátane Etického kódexu audítora, relevantných pre náš audit účtovnej závierky a splnili sme aj ostatné požiadavky týchto ustanovení týkajúcich sa etiky. Sme presvedčení, že auditorské dôkazy, ktoré sme získali, poskytujú dostatočný a vhodný základ pre náš názor.

Zdôraznenie skutočnosti

Upozorňujeme na bod VI. Následné udalosti v poznámkach účtovnej závierky, v ktorom sa uvádza, že dopady COVID19 budú mať nepriaznivý vplyv na vývoj tržieb, pričom celkový odhad na vývoj spoločnosti ku dňu zostavenia účtovnej závierky je ťažko odhadnúť. V súvislosti s touto skutočnosťou náš názor nie je modifikovaný.

Zodpovednosť štatutárneho orgánu

Štatutárny orgán je zodpovedný za zostavenie tejto účtovnej závierky tak, aby poskytovala pravdivý a verný obraz podľa zákona o účtovníctve a za tie interné kontroly, ktoré považuje za potrebné na zostavenie účtovnej závierky, ktorá neobsahuje významné nesprávosti, či už v dôsledku podvodu alebo chyby.

Pri zostavovaní účtovnej závierky je štatutárny orgán zodpovedný za zhodnotenie schopnosti Spoločnosti nepretržite pokračovať vo svojej činnosti, za opísanie skutočností týkajúcich sa nepretržitého pokračovania v činnosti, ak je to potrebné, a za použitie predpokladu nepretržitého pokračovania v činnosti v účtovníctve, ibaže by mal v úmysle Spoločnosť zlikvidovať alebo ukončiť jej činnosť, alebo by nemal inú realistickú možnosť než tak urobiť.

Zodpovednosť audítora za audit účtovnej závierky

Našou zodpovednosťou je získať primerané uistenie, či účtovná závierka ako celok neobsahuje významné nesprávnosti, či už v dôsledku podvodu alebo chyby, a vydať správu audítora, vrátane názoru. Primerané uistenie je uistenie vysokého stupňa, ale nie je zárukou toho, že audit vykonaný podľa medzinárodných audítorských štandardov vždy odhalí významné nesprávnosti, ak také existujú. Nesprávnosti môžu vzniknúť v dôsledku podvodu alebo chyby a za významné sa považujú vtedy, ak by sa dalo odôvodnene očakávať, že jednotlivo alebo v súhrne by mohli ovplyvniť ekonomické rozhodnutia používateľov, uskutočnené na základe tejto účtovnej závierky.

V rámci auditu uskutočneného podľa medzinárodných audítorských štandardov, počas celého auditu uplatňujeme odborný úsudok a zachovávame profesionálny skepticizmus. Okrem toho:

- Identifikujeme a posudzujeme riziká významnej nesprávnosti účtovnej závierky, či už v dôsledku podvodu alebo chyby, navrhujeme a uskutočňujeme audítorské postupy reagujúce na tieto riziká a získavame audítorské dôkazy, ktoré sú dostatočné a vhodné na poskytnutie základu pre náš názor. Riziko neodhalenia významnej nesprávnosti v dôsledku podvodu je vyššie ako toto riziko v dôsledku chyby, pretože podvod môže zahŕňať tajnú dohodu, falšovanie, úmyselné vynechanie, nepravdivé vyhlásenie alebo obídanie internej kontroly.
- Oboznamujeme sa s internými kontrolami relevantnými pre audit, aby sme mohli navrhnúť audítorské postupy vhodné za daných okolností, ale nie za účelom vyjadrenia názoru na efektívnosť interných kontrol Spoločnosti.
- Hodnotíme vhodnosť použitých účtovných zásad a účtovných metód a primeranosť účtovných odhadov a uvedenie s nimi súvisiacich informácií, uskutočnené štatutárnym orgánom.
- Robíme záver o tom, či štatutárny orgán vhodne v účtovníctve používa predpoklad nepretržitého pokračovania v činnosti a na základe získaných audítorských dôkazov záver o tom, či existuje významná neistota v súvislosti s udalosťami alebo okolnosťami, ktoré by mohli významne spochybníť schopnosť Spoločnosti nepretržite pokračovať v činnosti. Ak dospejeme k záveru, že významná neistota existuje, sme povinní upozorniť v našej správe audítora na súvisiace informácie uvedené v účtovnej závierke alebo, ak sú tieto informácie nedostatočné, modifikovať náš názor. Naše závery vychádzajú z audítorských dôkazov získaných do dátumu vydania našej správy audítora. Budúce udalosti alebo okolnosti však môžu spôsobiť, že Spoločnosť prestane pokračovať v nepretržitej činnosti.
- Hodnotíme celkovú prezentáciu, štruktúru a obsah účtovnej závierky vrátane informácií v nej uvedených, ako aj to, či účtovná závierka zachytáva uskutočnené transakcie a udalosti spôsobom, ktorý vedie k ich vernému zobrazeniu.

II. Správa k ďalším požiadavkám zákonov a iných právnych predpisov

Správa k informáciám, ktoré sa uvádzajú vo výročnej správe

Štatutárny orgán je zodpovedný za informácie uvedené vo výročnej správe, zostavenej podľa požiadaviek zákona o účtovníctve. Náš vyššie uvedený názor na účtovnú závierku sa nevzťahuje na iné informácie vo výročnej správe.

V súvislosti s auditom účtovnej závierky je našou zodpovednosťou oboznámenie sa s informáciami uvedenými vo výročnej správe a posúdenie, či tieto informácie nie sú vo významnom nesúlade s auditovanou účtovnou závierkou alebo našimi poznatkami, ktoré sme získali počas auditu účtovnej závierky, alebo sa inak zdajú byť významne nesprávne.

Posúdili sme, či výročná správa Spoločnosti obsahuje informácie, ktorých uvedenie vyžaduje zákon o účtovníctve.

Na základe prác vykonaných počas auditu účtovnej závierky, podľa nášho názoru:

- informácie uvedené vo výročnej správe zostavenej za rok 2019 sú v súlade s účtovnou závierkou za daný rok,
- výročná správa obsahuje informácie podľa zákona o účtovníctve.

Okrem toho, na základe našich poznatkov o účtovnej jednotke a situácii v nej, ktoré sme získali počas auditu účtovnej závierky, sme povinní uviesť, či sme zistili významné nesprávnosti vo výročnej správe, ktorú sme obdržali pred dátumom vydania tejto správy audítora. V tejto súvislosti neexistujú zistenia, ktoré by sme mali uviesť.

V Bratislave, dňa 27. mája 2020

MAKROAUDIT, s. r. o.
Licencia UDVA č. 387
Studenohorská 2074/24
841 03 Bratislava



Ing. Marcel Petřík
CA č. 1107





Výročná správa 2019

Bio G, spol.s r.o.

Výročná správa vyhotovená podľa § 20 zákona č.431/2002 Z.z. o účtovníctve
v znení neskorších predpisov



Legislatívny rámec pre výročnú správu

Spoločnosť má povinnosť auditu podľa § 19 zákona č.431/2002 Z.z. o účtovníctve v znení neskorších predpisov a preto má aj povinnosť vyhotoviť výročnú správu podľa § 20 zákona o účtovníctve.

Táto výročná správa podlieha tiež overeniu audítorom do jedného roka od skončenia účtovného obdobia. Táto výročná správa bude elektronicky uložená do registra účtovných závierok a jeho cestou aj do zbierky listín obchodného registra tak, ako to ustanovuje § 23 ods. 2 a § 23b ods. 4 zákona o účtovníctve.

Obsah výročnej správy:

1. Identifikačné údaje	4
1.1. Identifikačné údaje – základné informácie	4
1.2. Identifikačné údaje- doplňujúce informácie	4
2. Povinné informácie	4
2.1. Informácie o vývoji účtovnej jednotky	4
2.1.1. Komentár k súvahe – aktíva	6
2.1.2. Komentár k súvahe – pasíva	6
2.1.3. Komentár k výkazu ziskov a strát	7
2.2. Informácie o udalostiach osobitného významu, ktoré nastali po skončení účtovného obdobia	7
2.3. Informácie o predpokladanom budúcom vývoji účtovnej jednotky	7
2.4. Informácie o nákladoch na činnosť v oblasti výskumu a vývoja	7
2.5. Informácie o nadobúdaní vlastných akcií, dočasných listov, obchodných podielov a akcií, dočasných listov a obchodných podielov materskej účtovnej jednotky	8
2.6. Informácie o návrhu na rozdelenie zisku alebo vyrovnanie straty	8
2.7. Informácie o údajoch požadovaných podľa osobitných predpisov	8
2.8. Informácie o tom, či účtovná jednotka má organizačnú zložku v zahraničí	8
2.9. Informácie o ročnej správe o platbách orgánom verejnej moci	8
2.10. Finančné nástroje	8
2.11. Cenné papiere obchodované na regulovanom trhu	8
2.12. Subjekt verejného záujmu	8
3. Ďalšie informácie	8
3.1. Sociálna politika	8
3.2. Ľudské zdroje	8
3.2.1. Vzdelávanie zamestnancov	10
3.3. ISO normy kvality	10
3.4. Plnenie záväzkov voči štátu	10
3.5. Spoločnosť v kríze	10
3.6. Transferová dokumentácia	10
4. Povinné prílohy	11
5. Finančno-ekonomická analýza spoločnosti	11
5.1. Produktivita práce	11
5.2. Ukazovatele zadĺženosti	12

5.3. Ukazovatele likvidity	12
5.4. Ukazovatele aktivity	13
5.5. Ukazovatele rentability	14
5.6. Hlavní dodávateľa	15
5.7. Hlavní odberatelia	16
5.8. Prehľad predajných miest mimo sídla spoločnosti	16
6. Zoznam akcionárov.....	16

1. Identifikačné údaje

1.1. Identifikačné údaje – základné informácie

Obchodné meno:	Bio G, spol. s r. o
IČO:	34 123 415
DIČ:	2020361222
IČ DPH:	SK2020361222
Adresa sídla:	Elektrárenská 12092, 831 04 Bratislava
Obchodný register:	Obchodný register Okresného súdu Bratislava I., Oddiel: Sro., Vložka číslo: 13217/B
Konateľ spoločnosti:	Ing. Dagmar Berkešová, Ing. Bedrich Marhofer
Webové sídlo spoločnosti, mail:	www:biog.sk; mail:biog@biog.sk

Štatutárnym orgánom spoločnosti Bio G, spol. s.r.o. sú konatelia, ktorí konajú v mene spoločnosti každý samostatne. Spoločnosť nemá povinnosť ani dobrovoľne nezriadila dozornú radu.

1.2. Identifikačné údaje – doplňujúce informácie

Výsledok hospodárenia 2019	Zisk 47 289 eur
Splatené základné imanie (účet 411)	7 968 eur
Zákonný rezervný fond (účet 417a 421)	12 385 eur
Priemerný počet zamestnancov	27
Hlavná činnosť	Kúpa, úprava a predaj tovaru v rozsahu voľnej živnosti Servis elektronických zariadení do 1 000 V

Účtovným obdobím spoločnosti je kalendárny rok. Spoločnosť nemá odštepny závod ani organizačnú zložku v tuzemsku. Spoločnosť nevlastní obchodný podiel v inej spoločnosti, ani nie je vlastnená inou spoločnosťou.

2. Povinné informácie

2.1. Informácie o vývoji účtovnej jednotky

Spoločnosť Bio G spol. s r.o. bola založená v roku 1995 ako slovenský podnikateľský subjekt s pôsobnosťou na tuzemskom trhu. Strategickým cieľom spoločnosti je ponúknuť obchodným partnerom vysokokvalifikované obchodné a servisné služby v oblasti laboratórnej medicíny, podporené kompletným odborným poradenstvom. Od svojho založenia si spoločnosť udržiava svoje stabilné postavenie vo svojej oblasti pôsobenia. Vývoj na trhu však prináša zvýšenú konkurenciu a požiadavky, ktorým sa musíme neustále prispôbovať.

Spoločnosť neidentifikovala žiadne špecifické významné riziká a neistoty, okrem všeobecne známych rizík podnikania alebo prípadných udalostí vyššej moci. Prognóza

pre ďalšie obdobie je relatívne stabilná, resp. dajú sa očakávať mierne výkyvy v odbyte z dôvodu cyklických výkyvov na trhu.

Spoločnosť svojou obchodnou činnosťou nemá významný vplyv na životné prostredie, nevypúšťa exhaláty do vzduchu, ani nevytvára znečistenie vody, či nebezpečné odpady. Spoločnosť stabilne a dlhodobo zamestnáva 27 pracovníkov a prispieva tým k zamestnanosti. Spoločnosť zamestnáva 1 pracovníka so zdravotným postihnutím.

SÚVAHA		
Vybrané ukazovatele o majetku a záväzkoch		

STRANA AKTÍV SÚVAHY (netto aktíva v celých eurách)	ROK 2019	ROK 2018
MAJETOK SPOLU	3 573 296	4 137 173
A. Neobežný majetok	666 578	733 675
A.1 Dlhodobý nehmotný majetok	6 973	2 549
A.II Dlhodobý hmotný majetok	659 605	731 126
A.III Dlhodobý finančný majetok	0	0
B. Obežný majetok	2 894 692	3 391 499
B.I Zásoby	740 163	851 348
B.II Dlhodobé pohľadávky	4 616	4 331
B.III Krátkodobé pohľadávky	2 143 009	2 508 060
B.IV Krátkodobý finančný majetok	0	0
B.V Finančné účty	6 904	27 760
C. Časové rozlíšenie	12 026	11 999

STRANA PASÍV SÚVAHY (údaje v celých eurách)	ROK 2019	ROK 2018
VLASTNÉ IMANIE A ZÁVÄZKY SPOLU	3 573 296	4 137 173
A. Vlastné imanie	1 567 642	1 637 109
A.1 Základné imanie	7 968	7 968
A.II Emisné ážio	0	0
A.III Ostatné kapitálové fondy	0	0
A.IV Zákonné rezervné fondy	12 385	12 385
A.V Ostatné fondy zo zisku	0	0
A.VI Oceňovacie rozdiely z precenenia	0	0
A.VII Výsledok hospodárenia minulých rokov	1 500 000	1 500 000
A.VIII Výsledok hospodárenia bežného roku po zdanení	47 289	116 756
B. Záväzky	2 005 604	2 498 295
B.I Dlhodobé záväzky	37 746	59 580
B.II Dlhodobé rezervy	0	0
B.III Dlhodobé bankové úvery	0	0
B.IV Krátkodobé záväzky	1 609 154	2 000 057
B.V Krátkodobé rezervy	23 895	27 379
B.VI Bežné bankové úvery	334 809	410 924
B.VII Krátkodobé finančné výpomoci	0	355
C. Časové rozlíšenie	50	1 769

2.1.1. Komentár k súvahe - aktíva:

Spoločnosť hospodári s vlastným dlhodobým hmotným majetkom (nie prenajatým). Dlhodobý hmotný majetok je už opotrebovaný (oprávky/OC) na 65,9 %.

Dlhodobý nehmotný majetok predstavuje najmä softvér.

Spoločnosť nevlastní akcie ani obchodný podiel v inej spoločnosti;

Vývoj stavu zásob je priaznivý, nedošlo k zvýšeniu ich stavu ani nárastu pomaly obrátkových zásob bez pohybu nad jeden rok. Opravná položka k zásobám nebola tvorená.

Vývoj stavu krátkodobých pohľadávok je priaznivý, ich celkový objem sa významne znížil o 365 051€, t.j. 14,5%. Objem pohľadávok nezaplatených po lehote splatnosti sa v priebehu roka znížil o 25,2%. Pohľadávky po lehote splatnosti sú v sume 1 122 478 eur, spoločnosť vytvorila opravnú položku v sume 386,4 eur, čo predstavuje 0,03 % ich objemu.

Časové rozlíšenie aktív predstavujú náklady budúcich období, a to najmä –online účtovné poradenstvo, web hosting, poistenie majetku.

2.1.2. Komentár k súvahe - pasíva:

Celé základné imanie spoločnosti v sume 7 968,00 eur zapísané v obchodnom registri je splatené. Vlastné imanie spoločnosti je v sume 1 567 642,00 eur, a celkové záväzky sú v sume 2 005 604,89 eur, čo značí, že spoločnosť hospodári prevažne s vlastnými zdrojmi. Spoločnosť vytvára zákonný rezervný fond v súlade so Spoločenskou zmluvou a Obchodným zákonníkom.

Krátkodobé rezervy v sume 23 895 eur sú najmä – rezerva na nevyčerpané dovolenky a s tým súvisiace sociálne a zdravotné poistenie, overenie účtovnej závierky, servis zariadení.

Spoločnosť má kontokorentný úver, a má krátkodobé finančné výpomoci v sume 319 901,91 eur od svojich spoločníkov; tieto sú úročené obvyklou úrokovou sadzbou na peňažnom trhu.

Časové rozlíšenie pasív predstavujú výnosy budúcich období, a to najmä – prenájom prístrojov.

VÝKAZ ZISKOV A STRÁT Vybrané ukazovatele o výsledku hospodárenia

(údaje v celých eurách)	ROK 2019	ROK 2018
ČISTÝ OBRAT	6 804 391	6 835 250
Výnosy z hospodárskej činnosti spolu	7 010 800	6 872 726
I. Tržby z predaja tovaru	6 532 235	6 531 072
II. Tržby z predaja vlastných výrobkov	0	0
III. Tržby z predaja služieb	272 156	304 178
IV. Zmena stavu zásob vlastnej výroby	0	0
V. Aktivácia	0	0
VI. Tržby z predaja investičného majetku a zásob	47 108	12 005

VII. Ostatné výnosy z hospodárskej činnosti	159 301	25 471
Náklady na hospodársku činnosť spolu	6 918 670	6 691 325
A. Náklady na obstaranie predaného tovaru	4 722 651	4 543 156
B. Spotreba materiálu, energie a neskladovateľné dodávky	168 737	152 679
C. Opravné položky k zásobám	0	0
D. Služby	393 794	468 787
E. Osobné náklady	1 263 404	1 183 573
G. Odpisy a opravné položky k dlhodobému majetku	253 950	235 479
H. Zostatková cena predaného majetku a zásob	17 054	0
I. Opravné položky k pohľadávkam	-106	6 289
J. Ostatné náklady na hospodársku činnosť	96 810	98 849
Výsledok hospodárenia z hospodárskej činnosti	92 130	181 401
Výnosy z finančnej činnosti	157	139
Náklady na finančnú činnosť	29 534	32 125
Výsledok hospodárenia z finančnej činnosti	-29 377	-31 986
Celkový výsledok hospodárenia pred zdanením	62 753	149 415
Daň z príjmov splatná	20 313	33 585
Daň z príjmov odložená	-4 849	-926
CELKOVÝ VÝSLEDOK HOSPODÁRENIA PO ZDANENÍ	47 289	116 756

2.1.3. Komentár k výkazu ziskov a strát (výsledovka):

Spoločnosť zaznamenala mierny nárast výnosov z hospodárskej činnosti. Celkový výsledok hospodárenia v sume 47 289 eur je tvorený najmä v hospodárskej oblasti. Vo finančnej oblasti spoločnosť dosiahla stratu spôsobenú najmä nákladovými úrokmi.

Spoločnosť sa snažila šetriť náklady, čo sa prejavilo najmä v poklese nákladov na služby.

2.2. Informácie o udalostiach osobitného významu, ktoré nastali po skončení účtovného obdobia

Ako významné následné udalosti (do dňa podpísania výkazov účtovnej závierky) môžeme označiť celosvetovú pandémiu chrípky SARS-CoV-2, v dôsledku ktorej bol aj na Slovensku vyhlásený krízový stav. Tento krízový stav výrazne ovplyvňuje vývoj tržieb v spoločnosti, poklesol počet objednávok na tovar a servisné služby sa využívajú zákazníkmi len v nevyhnutnom prípade. Celkový dopad tejto situácie na vývoj spoločnosti sa nedá v tomto čase odhadnúť.

2.3. Informácie o predpokladanom budúcom vývoji účtovnej jednotky

Budúci vývoj spoločnosti bude ovplyvnený požiadavkami trhu, po skončení krízového stavu a požiadavkami, na ktoré musíme pružne reagovať. Očakávané postupné uvoľňovanie obmedzení vydaných v súvislosti s chrípkovou pandémiou, ovplyvní početnosť návštev lekárov pacientami a hospitalizácie a s tým súvisiaci zvýšený odtok v našom segmente obchodu.

2.4. Informácie o nákladoch na činnosť v oblasti výskumu a vývoja – bez náplne.

2.5. Informácie o nadobúdaní vlastných akcií, dočasných listov, obchodných podielov a akcií, dočasných listov a obchodných podielov materskej účtovnej jednotky – bez náplne.

2.6. Informácie o návrhu na rozdelenie zisku alebo vyrovnanie straty.

Spoločnosť vytvorila za rok 2019 účtovný zisk po zdanení vo výške 47 289 eur. Rezervný fond je už vytvorený v maximálnej výške podľa Stanov spoločnosti. Preto na valné zhromaždenie bude predložený návrh na nasledovné použitie zisku – preúčtovanie na účet 428-Nerozdelený zisk minulých rokov.

2.7. Informácie o údajoch požadovaných podľa osobitných predpisov – bez náplne.

2.8. Informácie o tom, či účtovná jednotka má organizačnú zložku v zahraničí

Spoločnosť nemá organizačnú zložku v zahraničí.

2.9. Informácie o ročnej správe o platbách orgánom verejnej moci (§ 20 ods. 2 zákona o účtovníctve) – bez náplne

2.10. Finančné nástroje (§ 20 ods. 5 zákona o účtovníctve)

Spoločnosť nepoužíva finančné nástroje (napr. prevoditeľné cenné papiere, finančné rozdielové zmluvy, deriváty) podľa zákona č.566/2001 Z.z. o cenných papieroch v znení neskorších predpisov – preto nemá povinnosť uviesť špecifické informácie o cieľoch a metódach riadenia rizík.

2.11. Cenné papiere obchodované na regulovanom trhu (§ 20 ods. 6 a 7 zákona o účtovníctve)

Spoločnosť neemitovala cenné papiere (akcie), ktoré by boli prijaté na obchodovanie na regulovanom trhu (napr. Burza cenných papierov Bratislava). Preto spoločnosť nemá povinnosť vo výročnej správe uvádzať štruktúrované informácie podľa § 20 ods. 6 a 7 zákona o účtovníctve, napríklad – vyhlásenie o správe a riadení.

2.12. Subjekt verejného záujmu (§ 20 ods. 9 až 14 zákona o účtovníctve)

Spoločnosť **nie je subjektom verejného záujmu** tak, ako ho definuje § 2 ods. 14 zákona o účtovníctve (napr. emitent cenných papierov na regulovanom trhu, banka, poisťovňa, obchodník s cennými papiermi, subjekt kolektívneho investovania).

3. Ďalšie informácie

3.1. Sociálna politika

Spoločnosť poskytuje zamestnancom príspevky na stravovanie. Na príspevky na stravu je využívaný aj sociálny fond.


3.2. Ľudské zdroje

Priemerný evidenčný počet zamestnancov v spoločnosti vo fyzických osobách v roku 2019 bolo 27. Počet zamestnancov k poslednému dňu roka bol 29. Zamestnanosť je približne na rovnakej úrovni ako v roku 2018 Z celkového počtu zamestnancov traja zamestnanci tvoria vedenie spoločnosti. Jedna pracovníčka je od 15.1.2017 na MD. Jeden zamestnanec má preukaz ZŤP. V spoločnosti pracuje 16 žien a 13 mužov. V spoločnosti je 50% zamestnancov nad 50 rokov, z toho aktívni spolumajitelia sú

v dôchodkovom veku. Spoločnosť plánuje do budúcnosti prijať do pracovného pomeru finančného manažéra a prevádzkového riaditeľa.

V roku 2019 ukončili pracovný pomer v spoločnosti štyria zamestnanci. Dvaja zamestnanci odišli na vlastnú žiadosť. S dvomi pracovníkmi bol ukončený pracovný pomer z dôvodu neuspokojivých pracovných výsledkov. Spoločnosť zamestnala dvoch pracovníkov na pozíciu skladník/vodič.


Členenie podľa pohlavia



Vzdelanostná štruktúra zamestnancov



Veková štruktúra zamestnancov



3.2.1. Vzdelávanie zamestnancov

Zamestnanci sa pravidelne školia u našich dodávateľov na produkty, ktoré spoločnosť obchoduje. Školenia sú zamerané na predaj pre obchodníkov, pre servisných inžinierov na technickú stránku analyzátorov, a pre aplikačných špecialistov na obsluhu analyzátorov. Naši zamestnanci sa zúčastňujú na odborných seminároch, sympóziách a vedeckých konferenciách, kde získavajú nové vedecké poznatky.

Pravidelne v dvojročných cykloch sú zamestnanci školení v bezpečnosti práce a požiarnej ochrane. V rovnakých cykloch, nakoľko používajú služobné autá, sú školení aj ako vodiči referenti.

3.3. ISO normy kvality

V roku 2008 sme zaviedli v spoločnosti systém riadenia kvality v zmysle normy ISO 9001:2000, na ktorý sme získali certifikát. V zmysle aktualizácií normy ISO 9001 máme v súčasnosti platný certifikát podľa normy 9001:2008. Každoročne sa podrobujeme recertifikácii.

3.4. Plnenie záväzkov voči štátu

Spoločnosť si včas plní všetky svoje záväzky voči štátu - daňové záväzky, záväzky voči sociálnej poisťovni a zdravotnej poisťovni.

3.5. Spoločnosť v kríze

Spoločnosť sa podľa Obchodného zákonníka § 67a nenachádza v kríze, pomer vlastného imania a záväzkov spoločnosti je > ako 8 ku 100.

3.6. Transferová dokumentácia

Spoločnosť má spracovanú transferovú dokumentáciu podľa § 18/1 ZDP. Podľa testovania veľkostných kritérií spoločnosť zostavuje **skrátenu transferovú dokumentáciu**. Spoločnosť Bio G spol.s r.o. je subjekt, ktorý zostavuje transferovú dokumentáciu voči skupinám závislých osôb v spoločnostiach AnalytX s r.o., BEMEDI s r.o., BGM s r.o.,

4. Povinné prílohy

Prílohou tejto výročnej správy sú:

Účtovná závierka spoločnosti za rok 2019 (Súvaha, Výkaz ziskov a strát a Poznámky)

Správa audítora z overenia účtovnej závierky za rok 2019

5. Finančno-ekonomická analýza spoločnosti

5.1. Produktivita práce – ukazovatele produktivity práce

Mzdová produktivita, ktorá vyjadruje aký vysoký podiel tržieb pripadá na 1€ mzdových nákladov. Porovnaním roku 2018 a 2019, vidíme, že jedno € vynaložené na mzdové náklady vyprodukovalo nižšie tržby. Čo nie pozitívne vývoj v produktivite práce.

rok	2018	2019
podiel tržieb na 1€ mzd. nákl.	5,807	5,549

Produktivita práce na zamestnanca z tržieb – ukazovateľ vyjadruje aké vysoké boli tržby na zamestnanca. Keďže počet zamestnancov sa medziročne nezmenil a tržby boli v roku 2019 vyššie ako v roku 2018, aj výška podielu tržieb na zamestnanca vykazuje nárast ale veľmi minimálny.

rok	2018	2019
tržby na zamestnanca.	254 545,41	259 659,26

Produkcia pridanej hodnoty – koľko € prinesie do podniku 1€ vynaložené na mzdy. Pri medziročnom porovnaní, ukazovateľ produkcie pridanej hodnoty klesá, čo znamená, že klesá produktivita práce.

rok	2018	2019
koľko € prinesie do firmy 1€ vynaložené na mzdy	1,41	1,20

5.2. Ukazovatele zadlženosti –

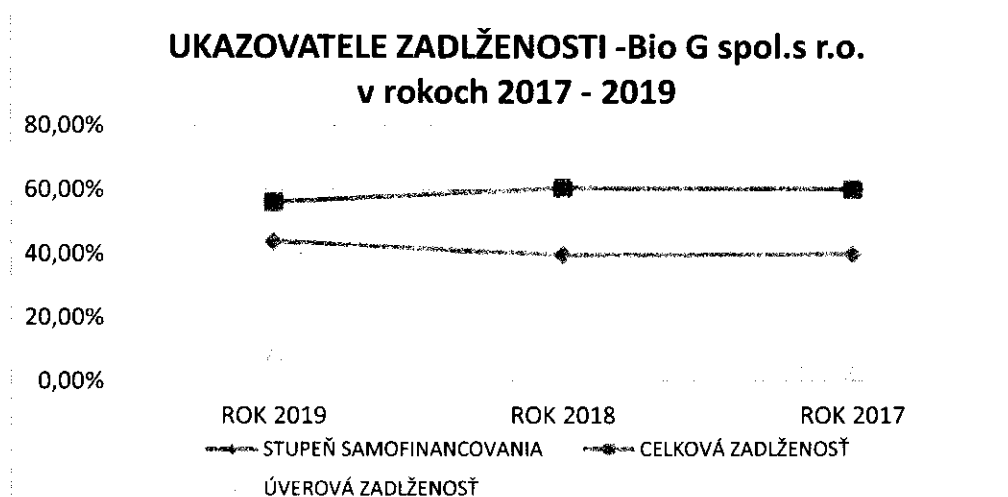
slúžia na monitorovanie štruktúry finančných zdrojov firmy – vlastných a cudzích. Vysokým podielom vlastných zdrojov firma zabezpečuje svoju stabilitu, nezávislosť, naopak pri ich nízkom podiele je firma nestabilná.

Tabuľka: Vývoj ukazovateľov zadlženosti v rokoch 2017 – 2019

CELKOVÁ ZADLŽENOSŤ	ROK 2019	ROK 2018	ROK 2017
STUPEŇ SAMOFINANCOVANIA	43,87%	39,57%	39,91%
CELKOVÁ ZADLŽENOSŤ	56,13%	60,39%	60,07%
ÚVEROVÁ ZADLŽENOSŤ	9,37%	9,93%	3,66%

Odporúčaná hodnota pri ukazovateli samofinancovania je nad 30%. V sledovanom období je 43,87% aktív krytých z vlastných zdrojov a 56,13% aktív je krytých cudzími zdrojmi. Za hornú hranicu ukazovateľa zadlženosti sa v investične nenáročných odboroch považuje až 75%-né využívanie cudzích zdrojov.

Ukazovateľ úverovej zadlženosti v roku 2019 je na približne rovnakej úrovni ako v roku 2018 9,37%, hodnota tohto ukazovateľa je stále akceptovateľná. Kritická hranica úverovej zadlženosti je 50%, spoločnosť dosahuje v sledovaných rokoch nízku úverovú zadlženosť.



5.3. Ukazovatele likvidity


Vyjadrujú schopnosť firmy včas uhrádzať svoje krátkodobé záväzky. Nedostatočná likvidita môže znamenať pre podnikateľa platobnú neschopnosť a viesť k bankrotu.

Tabuľka: Ukazovatele likvidity v rokoch 2017 – 2019

UKAZOVATEĽ		ROK 2019	ROK 2018	ROK 2017
LIKVIDITA OKAMŽITÁ	OPTIMUM: 1,0	0,0043	0,0139	0,0079
LIKVIDITA POHOTOVÁ	OPTIMUM: 1,0	1,3361	1,2710	1,1996
LIKVIDITA BEŽNÁ	OPTIMUM: > 1,5	1,796	1,6967	1,5885

Okamžitá likvidita v roku 2019 poklesla, nedosahuje optimum 1,0, ale klesla aj pod „rizikóvú“ hodnotu 0,2. Spoločnosť nemala veľa peňazí v pokladni a ani na bankovom účte. Napriek tomu sa spoločnosti darí uhrádzať svoje záväzky dodávateľom a voči zamestnancom. Vidieť to aj z hodnoty pohotovej a bežnej likvidity, ktoré mierne narástli. Pohotová likvidita je o niečo vyššia ako 1,0, spoločnosť má prebytočne viazané peniaze v zásobách. Bežná likvidita sa dlhodobo udržuje nad kritickú hodnotu 1,5 s miernym nárastom v poslednom sledovanom roku. Čím je jej hodnota vyššia tým lepšie, predstavuje schopnosť pokryť všetky záväzky, ak by podnikateľ predal všetky svoje aktíva.

UKAZOVATELE LIKVIDITY-Bio G spol.s r.o. v rokoch 2017 -2019



5.4.Ukazovatele aktivity

Umožňujú vyjadriť, kvantifikovať a analyzovať ako účinne podnik využíva svoj majetok a zisťujú viazanosť kapitálu v majetku. Vypovedajú o obrate (viazanosti) majetku ako celku i jeho jednotlivých častí. Vyjadrujú za koľko dní sú jednotlivé položky majetku schopné sa reprodukovať. Cieľom je skracovať dobu obrátok a tým zvyšovať zisk.

Tabuľka: Vývoj ukazovateľov aktivity (v dňoch) v rokoch 2017 -2019

UKAZOVATEĽ v dňoch	ROK 2019	ROK 2018	ROK 2017
DOBA OBRATU ZÁSOB (z tržieb)	39	45	48
DOBA OBRATU KRÁTKODOBÝCH POHĽADÁVOK	112	133	146
DOBA SPLATNOSTI KRÁTKODOBÝCH ZÁVÄZKOV	84	106	125
DOBA OBRATU AKTÍV	186	219	228

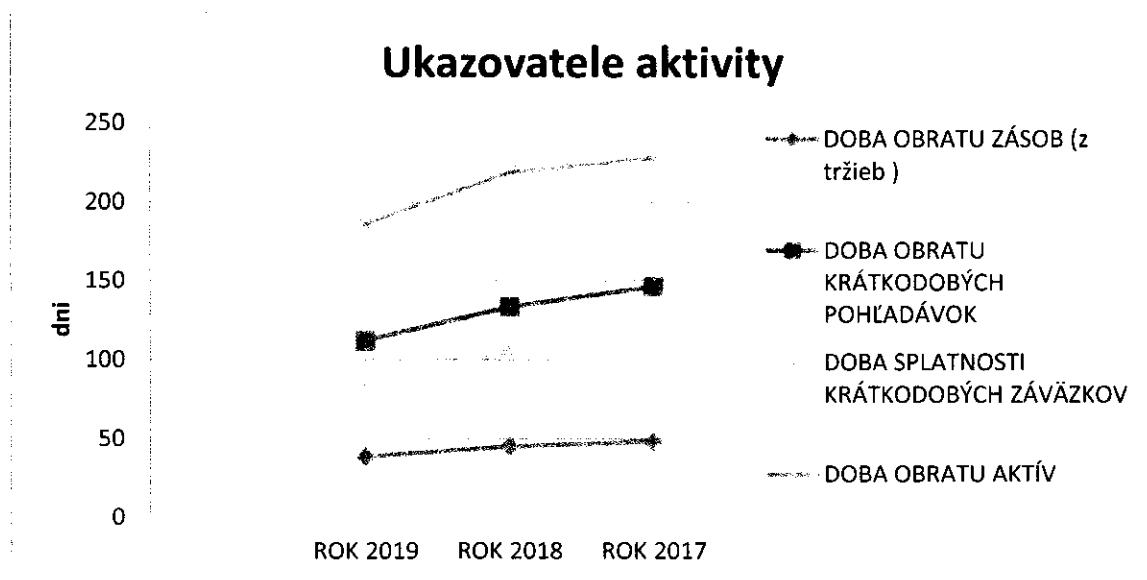
Doba obratu zásob je jedným z najpoužívanějších ukazovateľov aktivity spoločnosti. Zjednodušene môžeme povedať, že doba obratu vypovedá o tom, koľko dní leží tovar na sklade. Všeobecne platí, že kratšia doba je pre podnikateľa výhodnejšia. V roku 2019 hodnota opätovne mierne klesla, čo sa dá hodnotiť pozitívne, nakoľko optimálna hodnota je do 60 dní. Na zvýšenie obratu zásob je potrebné prehodnotiť stav štruktúry tovaru na sklade.

Doba obratu krátkodobých pohľadávok vyjadruje dobu splatenia pohľadávok v dňoch. V sledovanom roku doba obratu pohľadávok klesla, čo kopíruje dobu splatnosti faktúr,

ktorá sa skrátila, po minuloročnom oddlžení štátnych zdravotníckych zariadení, (uhradené boli faktúry so splatnosťou v roku 2016 a v roku 2017).

Doba splatnosti krátkodobých záväzkov v od roku 2017 klesá medziročne takmer o 20 dní. Vysoká hodnota môže signalizovať problémy v likvidite, ale v skutočnosti spoločnosť je schopná uhrádzať svoje záväzky v dobe splatnosti.

Doba obratu celkových aktív oproti roku 2018 klesla. Tento ukazovateľ nám vypovedá koľkokrát sa všetky aktíva podniku otočia za rok. Pri 186 dňoch obratu aktív je to dvakrát za rok



5.5. Ukazovatele rentability

Ukazovatele rentability vyjadrujú výnosnosť vložených prostriedkov do podnikania. Hodnotia tak celkovú efektivitu podniku.. Do ich úrovne a vývoja sa premieta úroveň vývoja likvidity, aktivity a zadlženosti. Ukazovatele rentability ich syntetizujú. Čím je výsledok rentability vyšší, tým spoločnosť lepšie hospodári, je úspešnejšia. Ukazovatele sú závislé od dosiahnutého čistého zisku v roku.

Tabuľka: Vývoj ukazovateľov rentability v rokoch 2017 – 2019

UKAZOVATEĽ	ROK 2019	ROK 2018	ROK 2017
RENTABILITA CELKOVÉHO KAPITÁLU ROA	1,32%	2,82%	1,61%
RENTABILITA TRŽIEB ROS	0,67%	1,69%	1,00%
RENTABILITA VLASTNÉHO KAPITÁLU ROE	3,02%	7,13%	4,03%


Hodnoty všetkých troch ukazovateľov rentability (ROA, ROS, ROE) v sledovanom období poklesli. Pokles bol spôsobený nízkym ziskom spoločnosti.

Ukazovateľ rentabilita celkového kapitálu (ROA) vyjadruje mieru zhodnotenia aktív spoločnosti financovanými vlastnými alebo cudzími zdrojmi. Vývoj tohto ukazovateľa je nepriaznivý za sledované obdobie. Pre rast tohto ukazovateľa je treba dbať na vyššiu ziskovosť jednotlivých obchodných aktivít.

Rentabilita tržieb (ROS) v roku 2019 veľmi výrazne klesla. Vyjadruje schopnosť podniku transformovať zásoby na hotové peniaze. Vyjadruje koľko % zisku bude mať podnikateľ z jedného € tržieb. Tento ukazovateľ by sa mal pohybovať minimálne nad 2%.

Ukazovateľ ROE vyjadruje rentabilitu vlastného kapitálu, čiže z jedného vloženého € do podnikania získa podnikateľ x% zisku. Ukazovateľ ROE je číselne vyšší ako ROA, čo vypovedá o financovaní podniku s využitím cudzieho aj vlastného kapitálu. Pri tomto ukazovateli je dôležité pre spoločníkov, aby hodnota bola vyššia ako sú možnosti zhodnotenia finančných prostriedkov na finančnom trhu.

UKAZOVATELE RENTABILITY Bio G spol.s r.o. v rokoch 2017 - 2019



5.6.Hlavní dodávateľa

1	Becton Dickinson International Eastern Europe
2	Siemens Healthcare Diagnostics GmbH
3	Ascensia Diabetes Care Holdings AG
4	Bio-Rad Europe GmbH
5	DiaSys Diagnostic System GmbH
6	APR spol. s r.o.
7	EUROLyser Diagnostica GmbH
8	TRIOS, spol. s r.o.
9	CerTest Biotec SL
10	CVRx Inc.

1	Alpha Medical s.r.o.
2	Medirex Servis s.r.o.
3	AnalytX s.r.o.
4	MED-ART s.r.o.
5	FN Skalica
6	OÚSA Bratislava
7	ADLa s.r.o., Prešov
8	UN Bratislava
9	NÚSCH Bratislava
10	Synlab Slovakia s.r.o.

5.8.Prehľad predajných miest mimo sídla spoločnosti.

Spoločnosť nemá iné obchodné miesto okrem priestorov na adrese sídla spoločnosti.

6. Zoznam spoločníkov spoločnosti Bio G spol. s r.o.

Meno	Výška vkladu
Ing.Mária Bernátová	2 656 €
Ing.Bedrich Marhofer	2 656 €
Ing.Dagmar Berkešová	2 656 €

Bratislava 16.04.2020

Vypracovala: Ing.Dagmar Berkešová

ÚČTOVNÁ ZÁVIERKA

podnikateľov v podvojnóm účtovníctve



zostavená k 31.12.2019

Číselné údaje sa zarovnávajú vpravo, ostatné údaje sa píšú zľava. Nevyplnené riadky sa ponechávajú prázdne.

Údaje sa vyplňajú paličkovým písmom (podľa tohto vzoru), písacím strojom alebo tlačiarňou, a to čiernou alebo tmavomodrou farbou.

Á Ā B Ć D Ę F G H Í J K L M N O P Q R Š T Ú V X Ý Ž 0 1 2 3 4 5 6 7 8 9

Daňové identifikačné číslo 2020361222	Účtovná závierka X riadna	Účtovná jednotka X malá	Mesiac Rok od 1 2 0 1 9
IČO 34123415	mimoriadna	veľká	do 1 2 2 0 1 9
SK NACE 46.46.0	priebežná	(vyznačí sa x)	Bezprostredne predchádzajúce obdobie od 1 2 0 1 8 do 1 2 2 0 1 8

Priložené súčasti účtovnej závierky

 Súvaha (Úč POD 1-01)
(v celých eurách)

 Výkaz ziskov a strát (Úč POD 2-01)
(v celých eurách)

 Poznámky (Úč POD 3-01)
(v celých eurách alebo eurocentoch)

Obchodné meno (názov) účtovnej jednotky

B i o G , s p o l . s r . o .

Sídlo účtovnej jednotky

Ulica

ELEKTRÁRENSKÁ

Číslo

12092

PSČ

Obec

83104 BRATISLAVA

Označenie obchodného registra a číslo zápisu obchodnej spoločnosti

OR SR BA I . v I . . 13217 / B

Telefónne číslo

Faxové číslo

E-mailová adresa

Zostavená dňa:

28.02.2020

Schválená dňa:

16.04.2020

Podpisový záznam štatutárneho orgánu účtovnej jednotky alebo člena štatutárneho orgánu účtovnej jednotky alebo podpisový záznam fyzickej osoby, ktorá je účtovnou jednotkou:

Záznamy daňového úradu

Miesto pre evidenčné číslo

Odtlačok prezentačnej pečiatky daňového úradu



Označenie a	STRANA AKTÍV b	Číslo riadku c	Bežné účtovné obdobie		Bezprostredne predchádzajúce účtovné obdobie	
			1	Brutto - časť 1	Netto 2	Netto 3
				Korekcia - časť 2		
	SPOLU MAJETOK r. 02 + r. 33 + r. 74	01	5 0 4 0 2 5 7	3 5 7 3 2 9 6		
			1 4 6 6 9 6 1		4 1 3 7 1 7 3	
A.	Neobežný majetok r. 03 + r. 11 + r. 21	02	2 1 3 3 0 4 2	6 6 6 5 7 8		
			1 4 6 6 4 6 4		7 3 3 6 7 5	
A.I.	Dlhodobý nehmotný majetok súčet (r. 04 až r. 10)	03	1 9 6 2 1 5	6 9 7 3		
			1 8 9 2 4 2		2 5 4 9	
A.I.1.	Aktivované náklady na vývoj (012) - /072, 091A/	04				
2.	Softvér (013) - /073, 091A/	05	1 9 6 2 1 5	6 9 7 3		
			1 8 9 2 4 2		2 5 4 9	
3.	Oceniteľné práva (014) - /074, 091A/	06				
4.	Goodwill (015) - /075, 091A/	07				
5.	Ostatný dlhodobý nehmotný majetok (019, 01X) - /079, 07X, 091A/	08				
6.	Obstarávaný dlhodobý nehmotný majetok (041) - /093/	09				
7.	Poskytnuté preddavky na dlhodobý nehmotný majetok (051) - /095A/	10				
A.II.	Dlhodobý hmotný majetok súčet (r. 12 až r. 20)	11	1 9 3 6 8 2 7	6 5 9 6 0 5		
			1 2 7 7 2 2 2		7 3 1 1 2 6	
A.II.1.	Pozemky (031) - /092A/	12				
2.	Stavby (021) - /081, 092A/	13				
3.	Samostatné hnutelné veci a súbory hnutelných vecí (022) - /082, 092A/	14	1 8 4 7 0 5 1	5 9 0 1 0 4		
			1 2 5 6 9 4 7		7 1 8 7 1 1	



Ozna- čenie a	STRANA AKTÍV b	Číslo riadku c	Bežné účtovné obdobie		Bezprostredne predchádzajúce účtovné obdobie	
			1	Brutto - časť 1	Netto 2	Netto 3
				Korekcia - časť 2		
4.	Pestovateľské celky trvalých porastov (025) - /085, 092A/	15				
5.	Základné stádo a ľahné zvieratá (026) - /086, 092A/	16				
6.	Ostatný dlhodobý hmotný majetok (029, 02X, 032) - /089, 08X, 092A/	17	8 9 7 7 6	6 9 5 0 1		
			2 0 2 7 5		1 2 4 1 5	
7.	Obstarávaný dlhodobý hmotný majetok (042) - /094/	18				
8.	Poskytnuté preddavky na dlhodobý hmotný majetok (052) - /095A/	19				
9.	Opravná položka k nadobudnutému majetku (+/- 097) +/- 098	20				
A.III.	Dlhodobý finančný majetok súčet (r. 22 až r. 32)	21				
A.III.1.	Podielové cenné papiere a podiely v prepojených účtovných jednotkách (061A, 062A, 063A) - /096A/	22				
2.	Podielové cenné papiere a podiely s podielovou účasťou okrem v prepojených účtovných jednotkách (062A) - /096A/	23				
3.	Ostatné realizovateľné cenné papiere a podiely (063A) - /096A/	24				
4.	Pôžičky prepojeným účtovným jednotkám (066A) - /096A/	25				
5.	Pôžičky v rámci podielovej účasti okrem prepojeným účtovným jednotkám (066A) - /096A/	26				
6.	Ostatné pôžičky (067A) - /096A/	27				
7.	Dlhové cenné papiere a ostatný dlhodobý finančný majetok (065A, 069A, 06XA) - /096A/	28				



Ozna- čenie a	STRANA AKTÍV b	Číslo riadku c	Bežné účtovné obdobie		Bezprostredne predchádzajúce účtovné obdobie	
			1	Brutto - časť 1	Netto 2	Netto 3
				Korekcia - časť 2		
8.	Pôžičky a ostatný dlhodobý finančný majetok so zostatkovou dobou splatnosti najviac jeden rok (066A, 067A, 069A, 06XA) - /096A/	29				
9.	Účty v bankách s dobou viazanosti dlhšou ako jeden rok (22XA)	30				
10.	Obstarávaný dlhodobý finančný majetok (043) - /096A/	31				
11.	Poskytnuté preddávky na dlhodobý finančný majetok (053) - /095A/	32				
B.	Obežný majetok r. 34 + r. 41 + r. 53 + r. 66 + r. 71	33	2 8 9 5 1 8 9	2 8 9 4 6 9 2		
			4 9 7		3 3 9 1 4 9 9	
B.I.	Zásoby súčet (r. 35 až r. 40)	34	7 4 0 1 6 3	7 4 0 1 6 3		
					8 5 1 3 4 8	
B.I.1.	Materiál (112, 119, 11X) - /191, 19X/	35	6 0 5 8	6 0 5 8		
					1 0 5 3 1	
2.	Nedokončená výroba a polotovary vlastnej výroby (121, 122, 12X) - /192, 193, 19X/	36				
3.	Výrobky (123) - /194/	37				
4.	Zvieratá (124) - /195/	38				
5.	Tovar (132, 133, 13X, 139) - /196, 19X/	39	7 3 4 1 0 5	7 3 4 1 0 5		
					8 4 0 8 1 7	
6.	Poskytnuté preddávky na zásoby (314A) - /391A/	40				
B.II.	Dlhodobé pohľadávky súčet (r. 42 + r. 46 až r. 52)	41	4 6 1 6	4 6 1 6		
			0		4 3 3 1	
B.II.1.	Pohľadávky z obchodného styku súčet (r. 43 až r. 45)	42				
					4 3 3 1	



Označenie a	STRANA AKTÍV b	Číslo riadku c	Bežné účtovné obdobie		Bezprostredne predchádzajúce účtovné obdobie
			1	2	
			Brutto - časť 1	Netto	Netto 3
			Korekcia - časť 2		
1.a.	Pohľadávky z obchodného styku voči prepojeným účtovným jednotkám (311A, 312A, 313A, 314A, 315A, 31XA) - /391A/	43			4 3 3 1
1.b.	Pohľadávky z obchodného styku v rámci podielovej účasti okrem pohľadávok voči prepojeným účtovným jednotkám (311A, 312A, 313A, 314A, 315A, 31XA) - /391A/	44			
1.c.	Ostatné pohľadávky z obchodného styku (311A, 312A, 313A, 314A, 315A, 31XA) - /391A/	45			
2.	Čistá hodnota zákazky (316A)	46			
3.	Ostatné pohľadávky voči prepojeným účtovným jednotkám (351A) - /391A/	47			
4.	Ostatné pohľadávky v rámci podielovej účasti okrem pohľadávok voči prepojeným účtovným jednotkám (351A) - /391A/	48			
5.	Pohľadávky voči spoločníkom, členom a združeniu (354A, 355A, 358A, 35XA) - /391A/	49			
6.	Pohľadávky z derivátových operácií (373A, 376A)	50			
7.	Iné pohľadávky (335A, 336A, 33XA, 371A, 374A, 375A, 378A) - /391A/	51			
8.	Odložená daňová pohľadávka (481A)	52	4 6 1 6	4 6 1 6	
B.III.	Krátkodobé pohľadávky súčet (r. 54 + r. 58 až r. 65)	53	2 1 4 3 5 0 6 4 9 7	2 1 4 3 0 0 9	2 5 0 8 0 6 0
B.III.1.	Pohľadávky z obchodného styku súčet (r. 55 až r. 57)	54	2 1 2 9 3 5 3 4 9 7	2 1 2 8 8 5 6	2 5 0 8 0 6 0
1.a.	Pohľadávky z obchodného styku voči prepojeným účtovným jednotkám (311A, 312A, 313A, 314A, 315A, 31XA) - /391A/	55			
1.b.	Pohľadávky z obchodného styku v rámci podielovej účasti okrem pohľadávok voči prepojeným účtovným jednotkám (311A, 312A, 313A, 314A, 315A, 31XA) - /391A/	56			



Ozna- čenie a	STRANA AKTÍV b	Číslo riadku c	Bežné účtovné obdobie		Bezprostredne predchádzajúce účtovné obdobie	
			1	Brutto - časť 1	Netto 2	Netto 3
				Korekcia - časť 2		
1.c.	Ostatné pohľadávky z obchodného styku (311A, 312A, 313A, 314A, 315A, 31XA) - /391A/	57	2 1 2 9 3 5 3	2 1 2 8 3 5 6		
			4 9 7		2 5 0 8 0 6 0	
2.	Čistá hodnota zákazky (316A)	58				
3.	Ostatné pohľadávky voči prepojeným účtovným jednotkám (351A) - /391A/	59				
4.	Ostatné pohľadávky v rámci podielovej účasti okrem pohľa- dávok voči prepojeným účtovným jednotkám (351A) - /391A/	60				
5.	Pohľadávky voči spoločníkom, členom a združeniu (354A, 355A, 358A, 35XA, 398A) - /391A/	61				
6.	Sociálne poistenie (336A) - /391A/	62				
7.	Daňové pohľadávky a dotácie (341, 342, 343, 345, 346, 347) - /391A/	63	1 3 2 7 2	1 3 2 7 2		
8.	Pohľadávky z derivátových operácií (373A, 376A)	64				
9.	Iné pohľadávky (335A, 33XA, 371A, 374A, 375A, 378A) - /391A/	65	8 8 1	8 8 1		
B.IV.	Krátkodobý finančný majetok súčet (r. 67 až r. 70)	66				
B.IV.1.	Krátkodobý finančný majetok v prepoje- ných účtovných jednotkách (251A, 253A, 256A, 257A, 25XA) - /291A, 29XA/	67				
2.	Krátkodobý finančný majetok bez krátkodobé- ho finančného majetku v prepojených účtov- ných jednotkách (251A, 253A, 256A, 257A, 25XA) - /291A, 29XA/	68				
3.	Vlastné akcie a vlastné obchodné podieľy (252)	69				
4.	Obstarávaný krátkodobý finančný majetok (259, 314A) - /291A/	70				



Označenie a	STRANA AKTÍV b	Číslo riadku c	Bežné účtovné obdobie		Bezprostredne predchádzajúce účtovné obdobie
			1	2	
			Brutto - časť 1		Netto 2
Korekcia - časť 2					
B.V.	Finančné účty r. 72 + r. 73	71	6 9 0 4	6 9 0 4	2 7 7 6 0
B.V.1.	Peniaze (211, 213, 21X)	72	2 6 4 3	2 6 4 3	1 4 9 9 9
2.	Účty v bankách (221A, 22X, +/- 261)	73	4 2 6 1	4 2 6 1	1 2 7 6 1
C.	Časové rozlíšenie súčet (r. 75 až r. 78)	74	1 2 0 2 6	1 2 0 2 6	1 1 9 9 9
C.1.	Náklady budúcich období dlhodobé (381A, 382A)	75	1 3 5 0	1 3 5 0	7 9 4
2.	Náklady budúcich období krátkodobé (381A, 382A)	76	1 0 6 7 6	1 0 6 7 6	1 1 2 0 5
3.	Príjmy budúcich období dlhodobé (385A)	77			
4.	Príjmy budúcich období krátkodobé (385A)	78			

Označenie a	STRANA PASÍV b	Číslo riadku c	Bežné účtovné obdobie 4	Bezprostredne predchádzajúce účtovné obdobie 5
	SPOLU VLASTNÉ IMANIE A ZÁVÄZKY r. 80 + r. 101 + r. 141	79	3 5 7 3 2 9 6	4 1 3 7 1 7 3
A.	Vlastné imanie r. 81 + r. 85 + r. 86 + r. 87 + r. 90 + r. 93 + r. 97 + r. 100	80	1 5 6 7 6 4 2	1 6 3 7 1 0 9
A.I.	Základné imanie súčet (r. 82 až r. 84)	81	7 9 6 8	7 9 6 8
A.I.1.	Základné imanie (411 alebo +/- 491)	82	7 9 6 8	7 9 6 8
2.	Zmena základného imania +/- 419	83		
3.	Pohľadávky za upísané vlastné imanie (/-/353)	84		
A.II.	Emisné ážio (412)	85		
A.III.	Ostatné kapitálové fondy (413)	86		
A.IV.	Zákonné rezervné fondy r. 88 + r. 89	87	1 2 3 8 5	1 2 3 8 5
A.IV.1.	Zákonný rezervný fond a nedeliteľný fond (417A, 418, 421A, 422)	88	1 2 3 8 5	1 2 3 8 5
2.	Rezervný fond na vlastné akcie a vlastné podiely (417A, 421A)	89		



Označenie a	STRANA PASÍV b	Číslo riadku c	Bežné účtovné obdobie 4	Bezprostredne predchádzajúce účtovné obdobie 5
A.V.	Ostatné fondy zo zisku r. 91 + r. 92	90		
A.V.1.	Štatutárne fondy (423, 42X)	91		
2.	Ostatné fondy (427, 42X)	92		
A.VI.	Oceňovacie rozdiely z precenenia súčet (r. 94 až r. 96)	93		
A.VI.1.	Oceňovacie rozdiely z precenenia majetku a záväzkov (+/- 414)	94		
2.	Oceňovacie rozdiely z kapitálových účasí (+/- 415)	95		
3.	Oceňovacie rozdiely z precenenia pri zlúčení, splnutí a rozdelení (+/- 416)	96		
A.VII.	Výsledok hospodárenia minulých rokov r. 98 + r. 99	97	1 5 0 0 0 0 0	1 5 0 0 0 0 0
A.VII.1.	Nerozdelený zisk minulých rokov (428)	98	1 5 0 0 0 0 0	1 5 0 0 0 0 0
2.	Neuhradená strata minulých rokov (-/429)	99		
A.VIII.	Výsledok hospodárenia za účtovné obdo- bie po zdanení +/- r. 01 - (r. 81 + r. 85 + r. 86 + r. 87 + r. 90 + r. 93 + r. 97 + r. 101 + r. 141)	100	4 7 2 8 9	1 1 6 7 5 6
B.	Záväzky r. 102 + r. 118 + r. 121 + r. 122 + r. 136 + r. 139 + r. 140	101	2 0 0 5 6 0 4	2 4 9 8 2 9 5
B.I.	Dlhodobé záväzky súčet (r. 103 + r. 107 až r. 117)	102	3 7 7 4 6	5 9 5 8 0
B.I.1.	Dlhodobé záväzky z obchodného styku súčet (r. 104 až r. 106)	103		
1.a.	Záväzky z obchodného styku voči prepojeným účtovným jednotkám (321A, 475A, 476A)	104		
1.b.	Záväzky z obchodného styku v rámci podielo- vej účasti okrem záväzkov voči prepojeným účtovným jednotkám (321A, 475A, 476A)	105		
1.c.	Ostatné záväzky z obchodného styku (321A, 475A, 476A)	106		
2.	Čistá hodnota zákazky (316A)	107		
3.	Ostatné záväzky voči prepojeným účtovným jednotkám (471A, 47XA)	108		
4.	Ostatné záväzky v rámci podielovej účasti okrem záväzkov voči prepojeným účtovným jednotkám (471A, 47XA)	109		
5.	Ostatné dlhodobé záväzky (479A, 47XA)	110	1 4 7 1 6	3 8 3 2 2
6.	Dlhodobé prijaté preddavky (475A)	111		
7.	Dlhodobé zmenky na úhradu (478A)	112		
8.	Vydané dlhopisy (473A/-/255A)	113		
9.	Záväzky zo sociálneho fondu (472)	114	2 3 0 3 0	2 1 0 2 5
10.	Iné dlhodobé záväzky (336A, 372A, 474A, 47XA)	115		
11.	Dlhodobé záväzky z derivátových operácií (373A, 377A)	116		
12.	Odložený daňový záväzok (481A)	117		2 3 3



Označenie a	STRANA PASÍV b	Číslo riadku c	Bežné účtovné obdobie 4	Bezprostredne predchádzajúce účtovné obdobie 5
B.II.	Dlhodobé rezervy r. 119 + r. 120	118		
B.II.1.	Zákonné rezervy (451A)	119		
	2. Ostatné rezervy (459A, 45XA)	120		
B.III.	Dlhodobé bankové úvery (461A, 46XA)	121		
B.IV.	Krátkodobé záväzky súčet (r. 123 + r. 127 až r. 135)	122	1 6 0 9 1 5 4	2 0 0 0 0 5 7
B.IV.1.	Záväzky z obchodného styku súčet (r. 124 až r. 126)	123	1 0 9 7 2 5 6	1 1 4 4 6 6 9
1.a.	Záväzky z obchodného styku voči prepojeným účtovným jednotkám (321A, 322A, 324A, 325A, 326A, 32XA, 475A, 476A, 478A, 47XA)	124		
1.b.	Záväzky z obchodného styku v rámci podielovej účasti okrem záväzkov voči prepojeným účtovným jednotkám (321A, 322A, 324A, 325A, 326A, 32XA, 475A, 476A, 478A, 47XA)	125		
1.c.	Ostatné záväzky z obchodného styku (321A, 322A, 324A, 325A, 326A, 32XA, 475A, 476A, 478A, 47XA)	126	1 0 9 7 2 5 6	1 1 4 4 6 6 9
2.	Čistá hodnota zákazky (316A)	127		
3.	Ostatné záväzky voči prepojeným účtovným jednotkám (361A, 36XA, 471A, 47XA)	128		
4.	Ostatné záväzky v rámci podielovej účasti okrem záväzkov voči prepojeným účtovným jednotkám (361A, 36XA, 471A, 47XA)	129		
5.	Záväzky voči spoločníkom a združeniu (364, 365, 366, 367, 368, 398A, 478A, 479A)	130	3 3 0 4 5 6	6 4 1 6 2 7
6.	Záväzky voči zamestnancom (331, 333, 33X, 479A)	131	5 0 4 3 7	5 3 0 6 8
7.	Záväzky zo sociálneho poistenia (336A)	132	3 6 9 5 6	3 9 4 8 1
8.	Daňové záväzky a dotácie (341, 342, 343, 345, 346, 347, 34X)	133	7 0 2 5 5	8 7 6 3 4
9.	Záväzky z derivátových operácií (373A, 377A)	134		
10.	Iné záväzky (372A, 379A, 474A, 475A, 479A, 47XA)	135	2 3 7 9 4	3 3 5 7 8
B.V.	Krátkodobé rezervy r. 137 + r. 138	136	2 3 8 9 5	2 7 3 7 9
B.V.1.	Zákonné rezervy (323A, 451A)	137	2 1 8 9 5	2 4 0 7 9
2.	Ostatné rezervy (323A, 32X, 459A, 45XA)	138	2 0 0 0	3 3 0 0
B.VI.	Bežné bankové úvery (221A, 231, 232, 23X, 461A, 46XA)	139	3 3 4 8 0 9	4 1 0 9 2 4
B.VII.	Krátkodobé finančné výpomoci (241, 249, 24X, 473A, /-/255A)	140		3 5 5
C.	Časové rozlíšenie súčet (r. 142 až r. 145)	141	5 0	1 7 6 9
C.1.	Výdavky budúcich období dlhodobé (383A)	142		
2.	Výdavky budúcich období krátkodobé (383A)	143		
3.	Výnosy budúcich období dlhodobé (384A)	144		
4.	Výnosy budúcich období krátkodobé (384A)	145	5 0	1 7 6 9



Ozna- čenie a	Text b	Číslo riadku c	Skutočnosť	
			bežné účtovné obdobie	bezprostredne predchádzajúce účtovné obdobie
			1	2
*	Čistý obrat (časť účt. tr. 6 podľa zákona)	01	6 8 0 4 3 9 1	6 8 3 5 2 5 0
**	Výnosy z hospodárskej činnosti spolu súčet (r. 03 až r. 09)	02	7 0 1 0 8 0 0	6 8 7 2 7 2 6
I.	Tržby z predaja tovaru (604, 607)	03	6 5 3 2 2 3 5	6 5 3 1 0 7 2
II.	Tržby z predaja vlastných výrobkov (601)	04		
III.	Tržby z predaja služieb (602, 606)	05	2 7 2 1 5 6	3 0 4 1 7 8
IV.	Zmeny stavu vnútroorganizačných zásob (+/-) (účtová skupina 61)	06		
V.	Aktivácia (účtová skupina 62)	07		
VI.	Tržby z predaja dlhodobého nehmotného majetku, dlhodobého hmotného majetku a materiálu (641, 642)	08	4 7 1 0 8	1 2 0 0 5
VII.	Ostatné výnosy z hospodárskej činnosti (644, 645, 646, 648, 655, 657)	09	1 5 9 3 0 1	2 5 4 7 1
**	Náklady na hospodársku činnosť spolu r. 11 + r. 12 + r. 13 + r. 14 + r. 15 + r. 20 + r. 21 + r. 24 + r. 25 + r. 26	10	6 9 1 8 6 7 0	6 6 9 1 3 2 5
A.	Náklady vynaložené na obstaranie predaného tovaru (504, 507)	11	4 7 2 2 6 5 1	4 5 4 3 1 5 6
B.	Spotreba materiálu, energie a ostatných neskladovateľných dodávok (501, 502, 503)	12	1 6 8 7 3 7	1 5 2 6 7 9
C.	Opravné položky k zásobám (+/-) (505)	13		
D.	Služby (účtová skupina 51)	14	3 9 3 7 9 4	4 6 8 7 8 7
E.	Osobné náklady (r. 16 až r. 19)	15	1 2 6 3 4 0 4	1 1 8 3 5 7 3
E.1.	Mzdové náklady (521, 522)	16	8 9 4 1 2 8	8 6 8 3 0 6
2.	Odmeny členom orgánov spoločnosti a družstva (523)	17		
3.	Náklady na sociálne poistenie (524, 525, 526)	18	3 1 0 4 6 4	2 9 9 4 8 5
4.	Sociálne náklady (527, 528)	19	5 8 8 1 2	1 5 7 8 2
F.	Dane a poplatky (účtová skupina 53)	20	2 3 7 6	2 5 1 3
G.	Odpisy a opravné položky k dlhodobému nehmotnému majetku a dlhodobému hmotnému majetku (r. 22 + r. 23)	21	2 5 3 9 5 0	2 3 5 4 7 9
G.1.	Odpisy dlhodobého nehmotného majetku a dlhodobého hmotného majetku (551)	22	2 5 3 9 5 0	2 3 5 4 7 9
2.	Opravné položky k dlhodobému nehmotnému majetku a dlhodobému hmotnému majetku (+/-) (553)	23		
H.	Zostatková cena predaného dlhodobého majetku a predaného materiálu (541, 542)	24	1 7 0 5 4	
I.	Opravné položky k pohľadávkam (+/-) (547)	25	- 1 0 6	6 2 8 9
J.	Ostatné náklady na hospodársku činnosť (543, 544, 545, 546, 548, 549, 555, 557)	26	9 6 8 1 0	9 8 8 4 9
***	Výsledok hospodárenia z hospodárskej činnosti (+/-) (r. 02 - r. 10)	27	9 2 1 3 0	1 8 1 4 0 1



Ozna- čenie a	Text b	Číslo riadku c	Skutočnosť	
			bežné účtovné obdobie 1	bezprostredne predchádzajúce účtovné obdobie 2
*	Pridaná hodnota (r. 03 + r. 04 + r. 05 + r. 06 + r. 07) - (r. 11 + r. 12 + r. 13 + r. 14)	28	1 5 1 9 2 0 9	1 6 7 0 6 2 8
**	Výnosy z finančnej činnosti spolu r. 30 + r. 31 + r. 35 + r. 39 + r. 42 + r. 43 + r. 44	29	1 5 7	1 3 9
VIII.	Tržby z predaja cenných papierov a podielov (661)	30		
IX.	Výnosy z dlhodobého finančného majetku súčet (r. 32 až r. 34)	31		
IX.1.	Výnosy z cenných papierov a podielov od prepojených účtovných jednotiek (665A)	32		
2.	Výnosy z cenných papierov a podielov v podielovej účasti okrem výnosov prepojených účtovných jednotiek (665A)	33		
3.	Ostatné výnosy z cenných papierov a podielov (665A)	34		
X.	Výnosy z krátkodobého finančného majetku súčet (r. 36 až r. 38)	35		
X.1.	Výnosy z krátkodobého finančného majetku od prepojených účtovných jednotiek (666A)	36		
2.	Výnosy z krátkodobého finančného majetku v podielovej účasti okrem výnosov prepojených účtovných jednotiek (666A)	37		
3.	Ostatné výnosy z krátkodobého finančného majetku (666A)	38		
XI.	Výnosové úroky (r. 40 + r. 41)	39		
XI.1.	Výnosové úroky od prepojených účtovných jednotiek (662A)	40		
2.	Ostatné výnosové úroky (662A)	41		
XII.	Kurzové zisky (663)	42	1 5 7	1 3 9
XIII.	Výnosy z precenenia cenných papierov a výnosy z derivátových operácií (664, 667)	43		
XIV.	Ostatné výnosy z finančnej činnosti (668)	44		
**	Náklady na finančnú činnosť spolu r. 46 + r. 47 + r. 48 + r. 49 + r. 52 + r. 53 + r. 54	45	2 9 5 3 4	3 2 1 2 5
K.	Predané cenné papiere a podiely (561)	46		
L.	Náklady na krátkodobý finančný majetok (566)	47		
M.	Opravné položky k finančnému majetku (+/-) (565)	48		
N.	Nákladové úroky (r. 50 + r. 51)	49	2 0 8 1 0	2 4 0 4 3
N.1.	Nákladové úroky pre prepojené účtovné jednotky (562A)	50		
2.	Ostatné nákladové úroky (562A)	51	2 0 8 1 0	2 4 0 4 3
O.	Kurzové straty (563)	52	1 4 9 8	7 2 2
P.	Náklady na precenenie cenných papierov a náklady na derivátové operácie (564, 567)	53		
Q.	Ostatné náklady na finančnú činnosť (568, 569)	54	7 2 2 6	7 3 6 0



Ozna- čenie a	Text b	Číslo riadku c	Skutočnosť	
			bežné účtovné obdobie 1	bezprostredne predchádzajúce účtovné obdobie 2
***	Výsledok hospodárenia z finančnej činnosti (+/-) (r. 29 - r. 45)	55	- 2 9 3 7 7	- 3 1 9 8 6
****	Výsledok hospodárenia za účtovné obdobie pred zdanením (+/-) (r. 27 + r. 55)	56	6 2 7 5 3	1 4 9 4 1 5
R.	Daň z príjmov (r. 58 + r. 59)	57	1 5 4 6 4	3 2 6 5 9
R.1.	Daň z príjmov splatná (591, 595)	58	2 0 3 1 3	3 3 5 8 5
2.	Daň z príjmov odložená (+/-) (592)	59	- 4 8 4 9	- 9 2 6
S.	Prevod podielov na výsledku hospodárenia spoločníkom (+/- 596)	60		
****	Výsledok hospodárenia za účtovné obdobie po zdanení (+/-) (r. 56 - r. 57 - r. 60)	61	4 7 2 8 9	1 1 6 7 5 6

Poznámky k účtovnej závierke za rok 2019

zostavené podľa Opatrenia MF SR č. MF/23378/2014-74, ktorým sa ustanovujú podrobnosti o usporiadaní, označovaní a obsahovom vymedzení položiek individuálnej účtovnej závierky a rozsahu údajov určených z individuálnej účtovnej závierky na zverejnenie pre podnikateľov účtujúcich v sústave podvojného účtovníctva v znení neskorších predpisov

I. Všeobecné informácie o spoločnosti

a) Základné informácie o účtovnej jednotke:

Obchodné meno: **Bio G, spol. s r.o.**
Sídlo: **Elektrárenská 12092, 831 04 Bratislava**
Dátum založenia: **23.05.1995**
Dátum vzniku: **23.05.1995**

b) Opis hospodárskej činnosti účtovnej jednotky:

Kúpa, úprava a predaj tovaru v rozsahu voľnej živnosti, prenájom strojov, prístrojov a zariadení v rozsahu voľnej živnosti, zásobovanie zdravotníckymi pomôckami a potrebami, organizovanie seminárov, školení a kurzov, sprostredkovateľská činnosť.

c) Informácie o počte zamestnancov :

Za bežné účtovné obdobie roka 2019 predstavoval priemerný prepočítaný počet 27 zamestnancov.

d) Údaj o neobmedzenom ručení: **Spoločnosť nie je neobmedzene ručiacim spoločníkom v iných spoločnostiach.**

e) Právny dôvod na zostavenie účtovnej závierky: **ÚZ bola zostavená ako riadna účtovná závierka k 31.12.2019 za nepretržitého chodu.**

f) Dátum schválenia účtovnej závierky za bezprostredne predchádzajúce účtovné obdobie príslušným orgánom účtovnej jednotky: **UZ bola schválená Valným zhromaždením dňa 4. apríla 2019.**

II. Informácie o orgánoch spoločnosti

a) Výška jednotlivých druhov záruk alebo zabezpečení poskytnutých pre členov spoločnosti: **bez náplne**

b) Výška pôžičiek: **Spoločnosť eviduje ku dňu 31.12.2019 výšku nevyplatených pôžičiek v sume 320 704,11 € v rovnakom pomere voči každému spoločníkovi.**

V priebehu roka bola časť pôžičiek vyplatená vo výške 300 000 € s prislúchajúcimi úrokmi.

c) Informácie o ekonomických vzťahoch účtovnej jednotky a spriaznených osôb:

Zoznam obchodov, medzi účtovnou jednotkou a spriaznenými osobami: **Kúpa, predaj tovaru, poskytovanie servisných služieb a prenájom nebytových priestorov medzi spriaznenými osobami prebehli v rámci štandardných podmienok.**

Výnosy zo služieb - vo výške 2 817 €

Výnosy z predaja tovaru – vo výške 583 826 €

Náklady pri nákupe služieb – nájomné bolo vo výške 58 955 €

Náklady – úroky z pôžičiek – vo výške 8 798 €

d) Prehľad zmien vlastného imania:

Základné imanie zapísané do obchodného registra: 7 968 EUR

Základné imanie nezapísané do obchodného registra: neevidujeme

e) Informácie o konsolidovanom celku: **spoločnosť nepodlieha konsolidovanému celku.**

III. Informácie o prijatých postupoch

a) Splnenie predpokladu, že účtovná jednotka bude nepretržite pokračovať vo svojej činnosti:

Spoločnosť Bio G, spol. s r.o pracovala v priebehu roka 2019 nepretržite a v činnosti bude aj naďalej nepretržite pracovať.

b) Zmeny účtovných zásad a zmeny účtovných metód, s uvedením dôvodu ich uplatnenia a ich vplyvu na hodnotu majetku, záväzkov, vlastného imania a výsledku hospodárenia účtovnej jednotky: **Neboli zaznamenané žiadne zmeny.**

c) Spôsob oceňovania jednotlivých zložiek majetku a záväzkov v členení na:

1. Dlhodobý nehmotný majetok obstaraný kúpou:

DNM nakupovaný sa oceňuje obstarávacou cenou, ktorá zahŕňa cenu obstarania a náklady súvisiace s obstaraním (clo, prepravu, montáž, poisťné a pod.)

Odpisy DNM sú stanovené vychádzajúc z predpokladanej doby jeho používania a predpokladaného priebehu opotrebenia. Spoločnosť odpisuje NM do 24 mesiacov od zaradenia.

2. Dlhodobý hmotný majetok obstaraný kúpou:

DHM nakupovaný sa oceňuje obstarávacou cenou, ktorá zahŕňa cenu obstarania a náklady súvisiace s obstaraním (clo, prepravu, montáž, poisťné a pod.)

Odpisy DHM sú stanovené vychádzajúc z predpokladanej doby jeho používania a predpokladaného priebehu opotrebenia. Spoločnosť odpisuje HM rovnomerne. Spoločnosť odpisuje HM do 1 700€ v dobe dvoch rokov pri počítačovej technike.

3. Zásoby obstarané kúpou: **Nakupované zásoby a tovar na sklade sa oceňujú obstarávacou cenou, ktorá zahŕňa cenu obstarania a náklady súvisiace s obstaraním (clo, prepravu, poisťné, provízie, skonto a pod.) Pri nákupe a predaji tovaru spoločnosť používa metódu FIFO a účtuje spôsobom A.**

4. Pohľadávky: Pohľadávky sa pri ich vzniku oceňujú menovitou hodnotou.

5. Krátkodobý finančný majetok: **Peňažné prostriedky a ceniny sa oceňujú ich menovitou hodnotou. Zníženie ich hodnoty sa vyjadruje opravnou položkou – peniaze na ceste.**

S účinnosťou novely Zákona o účtovníctve od 1.1.2012 sa účtovná jednotka rozhodla oceňovať prírastok v cudzej mene nakúpenej za menu euro kurzom ECB v deň uzavretia obchodu.

Pri oceňovaní majetku, záväzkov a výdaj v pokladni, platí naďalej § 24 ods. 2 písm. a)

„a) deň predchádzajúci dňu uskutočnenia účtovného prípadu alebo v iný deň, ak to ustanovuje osobitný predpis

V zmysle § 24 ods. 7 je účtovná jednotka povinná použiť metódu kurzov ECB na všetky účtovné prípady v rámci daného obchodu v priebehu ÚO a v ÚZ

6. Časové rozlíšenie na strane aktív súvahy: **Náklady a príjmy budúcich období sa vykazujú vo výške, ktorá je potrebná na dodržanie zásady vecnej a časovej súvislosti s účtovným obdobím.**

7. Záväzky, vrátane rezerv, dlhopisov, pôžičiek a úverov:

Záväzky sa pri ich vzniku oceňujú menovitou hodnotou. Ak sa na základe inventarizácie záväzkov zistí, že ich suma je iná ako výška v účtovníctve uvedú sa záväzky v účtovníctve a v ÚZ v tomto zistenom ocenení,

Rezervy sú záväzky s neurčitým časovým vymedzením alebo výškou, tvoria sa zákonné rezervy ako napríklad rezervy na nevyčerpané dovolenky a rezervy na overenie ÚZ a rezervy na opravy.

8. Časové rozlíšenie na strane pasív súvahy sa vykazuje vo výške, ktorá je potrebná na dodržanie zásady vecnej a časovej súvislosti s účtovným obdobím.

9. Prenajatý majetok a majetok obstaraný na základe zmluvy o kúpe prenajatej veci: **Spoločnosť eviduje prenajatý majetok na základe nebankových úverov.**

10. Splatná daň z príjmov a odložená daň z príjmov: **Splatná daň z príjmov je vyčíslená zo základu dane, ktorý bol upravený o pripočítateľné a odpočítateľné položky. Spoločnosti vznikol preplatok dane za rok 2019. Spoločnosť účtuje o odloženej dani, nakoľko podlieha povinne auditu.**

d) Informácie o oprave významných chýb minulých účtovných období účtovaných v bežnom účtovnom období s uvedením sumy vplyvu na nerozdeľný zisk minulých rokov alebo na neuhradenú stratu minulých rokov; súčasne môže účtovná jednotka uviesť aj informácie o oprave nevýznamných chýb minulých účtovných období účtovaných v bežnom účtovnom období s uvedením sumy vplyvu na výsledok hospodárenia bežného účtovného obdobia. **ÚJ neeviduje významné ani nevýznamné opravy chýb minulého obdobia. Za významnú chybu minulého obdobia považuje sumu vyššiu ako 10% z výšky aktív za predchádzajúce účtovné obdobie.**

e) Odpisový plán:

Odpisy dlhodobého nehmotného majetku sú stanovené vychádzajúc z predpokladanej doby jeho používania a predpokladaného priebehu jeho opotrebenia. Odpisovať sa začína prvým dňom nasledujúceho mesiaca po uvedení majetku do používania.

Odpisy dlhodobého hmotného majetku sú stanovené vychádzajúc z predpokladanej doby jeho používania a predpokladaného priebehu jeho opotrebenia. Odpisovať sa začína prvým dňom nasledujúceho mesiaca po uvedení majetku do používania.

Predpokladaná doba používania, metóda odpisovania a odpisová sadzba sú uvedené v nasledujúcej tabuľke.

Tvorba odpisového plánu

	predpokladaná doba používania v rokoch	Metóda odpisovania	ročná odpisová sadzba v %
Budova	20 až 40	rovnomerná	2,5 - 5
Hmotný majetok	4 až 6	rovnomerná	16-25

Dopravné prostriedky	4	rovnomerná	25
Drobný hmotný majetok	2	rovnomerná	50

IV. Informácie o údajoch vykázaných v súvahe a vo výkaze ziskov a strát:

a) Spôsob a výška poistenia dlhodobého nehmotného majetku a dlhodobého hmotného majetku:

Spoločnosť má majetok poistený v poisťovni Kooperatíva, do výšky 50 000 €.

b) ÚJ tvorí účtovné opravné položky vo výške 20 % k pohľadávkam nad 360 dní po lehote splatnosti , vo výške 50 % k pohľadávkam nad 720 dní po lehote splatnosti. a vo výške 100 % k pohľadávkam nad 1 080 dní po lehote splatnosti. Odpísané pohľadávky sa evidujú na podsúvahových účtoch.

c) Krátkodobý finančný majetok: Spoločnosť eviduje bankovú záruku v prospech dodávateľa Becton Dickinson vo výške 75 000 €. Za každé tri mesiace Unicredit Bank Czech Republic and Slovakia fakturuje poplatok vo výške 0,375%. Uvedená banková inštitúcia poskytla spoločnosti kontokorentný úver do výšky 500 000 EUR, ktorý je zabezpečený pohľadávkami z obchodného styku Spoločnosti Bio G s.r.o. s úrokom 2,5 %.

d) Opis základného imania najmä počet akcií, hodnota akcií, práva spojené s jednotlivými druhmi akcií, splatené základné imanie: 100% je rozdelené medzi troch majiteľov spoločnosti rovnakým podielom 33,33 %

e) Výška záväzkov po lehote splatnosti a štruktúra záväzkov do lehoty splatnosti podľa zostatkovej doby splatnosti:

Spoločnosť neeviduje dlhodobé záväzky splatné dlhšie ako 5 rokov.

f) Bankové úvery, pôžičky a návratné finančné výpomoci – mena, charakter, hodnota v cudzej mene, výška úroku, splatnosť: Spoločnosť v roku 2019 čerpala kontokorentný úver , ktorý má poskytnutý do výšky 500 000 EUR. Ku dňu uzávierky vyčerpala KTK vo výške 334 809 EUR.

g) Majetok prenajatý formou finančného prenájmu: spoločnosť eviduje operatívny leasing na jedno osobné auto vo výške 704 €.

h) Informácie o nebankových úveroch na osobné autá – spoločnosť eviduje nebankové úvery v hodnote 38 322 € na 6 ks osobných áut. Spôsob zabezpečenia: autá

ch) Informácie o nákladoch: Výraznejšia zmena je v spotrebe materiálu na inštalácie a testovanie prístrojov a nových vyšetrovacích metodík o 15 000 € a nárast spotreby réžie na autá o 1 000 €. Nárast mzdových nákladov spôsobilo odstupné pri dvoch ukončených pracovných pomeroch a dvoch nových pracovných pozíciách celkom o 79 831€. Zároveň bol zaznamenaný pokles služieb o 74 993 €.

V. Informácie o iných aktívach a iných pasívach

Spoločnosť eviduje na podsúvahových účtoch odpísané pohľadávky vo výške 119 640 EUR .

VI. Následné udalosti - informácie o skutočnostiach, ktoré nastali po dni, ku ktorému sa zostavuje účtovná závierka, do dňa zostavenia účtovnej závierky:

V dôsledku vypuknutia vírusovej epidémie COVID 19 , spoločnosti poklesli v mesiaci marec 2020 objednávky, čo bude mať nepriaznivý vplyv na vývoj tržieb. Celkový odhad na vývoj spoločnosti je ku dňu zostavenia účtovnej závierky ťažko odhadnúť.

VII. Ostatné informácie

Bez náplne.

