



AUDIT - CONSULTING, s.r.o. Vranov n/T

Dodatok správy audítora

o overení súladu výročnej správy s účtovnou závierkou

Adresát správy: CHEMOSVIT FOLIE, s.r.o.

Štúrova 101

059 21 Svit

IČO: 31 719 724

Vranov nad Topľou, máj 2020

AUDIT - CONSULTING, s.r.o. Vranov n/T

IČO 31673287 • DIČ: 2020527740 • IČ DPH: SK2020527740

Duklianskych hrdinov 2473/7A • 093 01 Vranov n/T. • Tel.: 057/ 446 21 62, 446 21 72, 488 15 32 • Fax: 057/ 488 15 30

Bankové spojenie: VÚB Vranov n/T. • IBAN: SK84 0200 0000 0002 0644 3632 • E-mail: audit.consulting@stonline.sk

Obchodný register Prešov, oddiel: Sro, vložka č. 1121/P



AUDIT - CONSULTING, s.r.o. Vranov n/T

DODATOK SPRÁVY NEZÁVISLÉHO AUDÍTORA

Spoločníkovi a štatutárnemu orgánu spoločnosti CHEMOSVIT FOLIE, s.r.o.

k časti II - Správa k informáciám, ktoré sa uvádzajú vo výročnej správe

Overili sme účtovnú závierku spoločnosti CHEMOSVIT FOLIE, s.r.o. (ďalej aj „Spoločnosť“) k 31. decembru 2019, uvedenú v prílohe priloženej výročnej správy Spoločnosti, ku ktorej sme dňa 12.03.2020 vydali správu nezávislého audítora, ktorá sa nachádza na stranách 11-13 výročnej správy Spoločnosti. Tento dodatok sme vypracovali v zmysle § 27 odsek 6 zákona č. 423/2015 Z.z. o štatutárnom audite a o zmene a doplnení zákona č. 431/2002 Z. z. o účtovníctve v znení neskorších predpisov (ďalej len „zákon o štatutárnom audite“).

Na základe vykonaných prác opísaných v časti II správy nezávislého audítora - Správa k informáciám, ktoré sa uvádzajú vo výročnej správe, podľa nášho názoru:

- informácie uvedené vo výročnej správe Spoločnosti zostavenej za rok 2019 sú v súlade s jej účtovnou závierkou za daný rok,
- výročná správa obsahuje informácie podľa zákona o účtovníctve.

Okrem toho, na základe našich poznatkov o účtovnej jednotke a situácii v nej, ktoré sme získali počas auditu účtovnej závierky, sme povinní uviesť, či sme zistili významné nesprávnosti vo výročnej správe. V tejto súvislosti konštatujeme, že sme nezistili významné nesprávnosti vo výročnej správe.

Vranov n. T., 20.05.2020

AUDIT-CONSULTING, s.r.o.
Duklianskych hrdinov 2473/7A
Obchodný register, vložka č. 1121/P
Licencia SKAU č. 52
093 01 Vranov nad Topľou



Ing. Mgr. Peter Fejko
Zodpovedný audítor
Licencia UDVA č. 1122

CHEMOSVIT FOLIE, s.r.o.



VÝROČNÁ SPRÁVA

za rok 2019

Máj 2020

.....
Ing. Jaroslav Mervart
konatel'

.....
Ing. Lukáš Skála
prokurista

OBSAH VÝROČNEJ SPRÁVY

I. PROFIL SPOLOČNOSTI

1. Všeobecná charakteristika s.r.o.
2. Zloženie orgánov s.r.o.

II. SPRÁVA ŠTATUTÁRNEHO ORGÁNU O HOSPODÁRENÍ A STAVE MAJETKU SPOLOČNOSTI ZA ROK 2019

1. Úvod
2. Stav základného imania spoločnosti
3. Plnenie strategických cieľov spoločnosti na roky 2015-2019
4. Plnenie hlavných cieľov spoločnosti za rok 2019
5. Stav majetku spoločnosti k 31.12.2019
6. Komentár k dosiahnutému hospodárskemu výsledku za rok 2019
7. Ostatné údaje o podnikateľskej činnosti za rok 2019
 - 7.1. Riadenie rizika
 - 7.2. Vplyv spoločnosti na životné prostredie a zamestnanosť
 - 7.3. Udalosti osobitného významu, ktoré nastali po skončení účtovného obdobia
 - 7.4. Náklady na činnosť v oblasti výskumu a vývoja
 - 7.5. Nadobúdanie vlastných akcií, dočasných listov, obchodných podielov a akcií, dočasných listov a obchodných podielov materskej účtovnej jednotky podľa § 22
 - 7.6. Údaje požadované podľa osobitných predpisov
 - 7.7. Organizačné zložky v zahraničí
8. Záver

III. NÁVRH NA VÝPLATU DIVIDEND Z NEROZDELENÉHO ZISKU MINULÝCH ROKOV A NA ROZDELENIE ZISKU ZA ROK 2019

IV. RIADNA ÚČTOVNÁ ZÁVIERKA ZA ROK 2019

1. Stanovisko audítora k riadnej účtovnej závierke za rok 2019

V. HLAVNÉ CIELE SPOLOČNOSTI PRE ROK 2020

VI. KAPITÁLOVÁ ÚČASŤ CHEMOSVIT FOLIE, S.R.O. V INÝCH SPOLOČNOSTIACH K 31.12.2019

VII. ÚČTOVNÉ VÝKAZY SPOLOČNOSTI

1. Súvaha k 31.12.2019
2. Výkaz ziskov a strát k 31.12.2019

VIII. VÝVOJ ZÁKLADNÝCH FINANČNÝCH UKAZOVATEĽOV

IX. STANOVISKO AUDÍTORA K OBSAHU VÝROČNEJ SPRÁVY

X. PRÍLOHY K VÝROČNEJ SPRÁVE

1. Ročná individuálna účtovná závierka CHEMOSVIT FOLIE, s.r.o. za r. 2019

I. PROFIL SPOLOČNOSTI

1. VŠEOBECNÁ CHARAKTERISTIKA SPOLOČNOSTI

Spoločnosť CHEMOSVIT FOLIE, s.r.o. bola založená 11. 09. 1995 a do obchodného registra bola zapísaná 03.01.1996 (Obchodný register Okresného súdu v Prešove, oddiel Sa, vložka číslo 10283/P) pod názvom Rekreatour, spol. s r. o. Činnosť bola zameraná na prevádzkovanie zariadení cestovného ruchu.

V priebehu ďalšieho obdobia od 25. 11. 1997 do 30. 4. 2004 spoločnosť pracovala pod názvom CHEMOSVIT REKREATOUR, spol. s r. o. Od 1. 5. 2004 došlo k transformácii právnej formy z s. r. o. na a. s. a spoločnosť používala obchodný názov REKREATOUR, a. s. Takýto stav trval do 6. 12. 2004.

Od 7. 12. 2004 sa spoločnosť premenovala (zmenila názov) na CHEMOSVIT FOLIE, a. s., majetkovo, finančne i predmetom činnosti bola pokračovateľom spoločnosti s prevádzkarňami prevažne cestovného ruchu. K prevádzkovaniu činnosti v oblasti spracovania fólií došlo od 1. 7. 2005.

Rozhodnutím jediného akcionára spoločnosti CHEMOSVIT FOLIE, a.s. (CHEMOSVIT, a.s.) sa s účinnosťou od 1. septembra 2019 zmenila právna forma spoločnosti z akciovej spoločnosti na spoločnosť s ručením obmedzeným, nové obchodné meno je CHEMOSVIT FOLIE, s.r.o. (OR OS Prešov, oddiel Sro, vložka č. 38880/P).

Hlavnými činnosťami spoločnosti sú výroba a konverting PE, PP a liatych fólií, výroba tašiek a vreciek. Konverting fólií zahŕňa potlač technológiou hĺbkotlače, flexotlače a ofsetovej tlače, lamináciu a metalizáciu fólií.

Priemerný prepočítaný počet zamestnancov spoločnosti v roku 2019 bol 861, z toho vedúcich 50, priemerný prepočítaný počet zamestnancov v r. 2018 bol 899, z toho 53 vedúcich zamestnancov.

2. ZLOŽENIE ORGÁNOV SPOLOČNOSTI

ŠTATUTÁRNY ORGÁN K 31.12.2019

Ing. Ján DUDAŠKO
konateľ

Ing. Jaroslav MERVART
prokurista

ŠTATUTÁRNY ORGÁN KU DŇU ZOSTAVENIA ÚČTOVNEJ ZÁVIERKY (21.2.2020)

Ing. Jaroslav MERVART
konateľ

Ing. Lukáš SKÁLA
prokurista

II. SPRÁVA ŠTATUTÁRNEHO ORGÁNU O HOSPODÁRENÍ A STAVE MAJETKU SPOLOČNOSTI ZA ROK 2019

1. ÚVOD

V roku 2019 dosiahla spoločnosť zisk po zdanení vo výške 12 666 €.

Kladný hospodársky výsledok bol dosiahnutý aj napriek poklesu výroby (TJ, €) i čistého obratu spoločnosti (o 2 978 tis. €) oproti roku 2018. Pokles výroby a predaja súvisel so zákazkovou náplňou (nestabilná situácia na trhu) a pretrvávajúcimi problémami s nábehom ofsetu.

Pozitívne možno hodnotiť personálnu prácu a vývoj osobných nákladov, ktoré sú aj napriek legislatívnym opatreniam viazaným na minimálnu mzdu o 315 tis. € nižšie ako v predchádzajúcom roku 2018, so zabezpečením rastu priemerného zárobku z vyplatených miezd oproti m.r. o 2,02 %, pri nižšom priemernom prepočítanom počte zamestnancov oproti m.r. o 38 a reštrukturalizácii zmennosti zameranej na obmedzenie víkendovej práce.

Spoločnosť v roku 2019 investovala do dlhodobého majetku 6,554 mil. €.

Pre rok 2020 si spoločnosť stanovila ciele, ktorých splnenie kladie nové výzvy v oblasti realizácie opatrení zameraných na ďalšie znižovanie nákladov, zvyšovanie výkonov a produktivity práce. Rok 2020 bude pre spoločnosť významný aj v obchodnej oblasti, predovšetkým v posilnení akvizičného predaja pre naplnenie nových potlačových kapacít vo všetkých troch strediskách - hĺbkotlač, flexotlač a ofset.

Štatutárny orgán aj prostredníctvom tejto výročnej správy ďakuje zamestnancom i obchodným partnerom za činnosť a podporu našej spoločnosti v roku 2019.

**Štatutárny orgán spoločnosti odporúča valnému zhromaždeniu
schváliť
výročnú správu o podnikateľskej činnosti a stave majetku spoločnosti,
riadnu účtovnú závierku spoločnosti, návrh na výplatu dividend z nerozdeleného zisku
minulých rokov a návrh na rozdelenie zisku za rok 2019.**

2. STAV ZÁKLADNÉHO IMANIA SPOLOČNOSTI

Stav základného imania spoločnosti k 31.12.2019 je 22 000 tis. €. Jediným spoločníkom CHEMOSVIT FOLIE, s.r.o. je spoločnosť CHEMOSVIT, a.s.

Kapitálová účasť CHEMOSVIT FOLIE, s.r.o. v iných spoločnostiach k 31.12.2019 je uvedená v bode VI. výročnej správy.

3. PLNENIE STRATEGICKÝCH CIEĽOV SPOLOČNOSTI NA ROKY 2015 - 2019

- 1. Zhodnocovať majetok spoločnosti a vytvárať podmienky pre rast vlastného imania. V roku 2019 dosiahnuť vlastné imanie spoločnosti minimálne na úrovni 28,9 miliónov €.**

K 31.12.2014 vlastné imanie predstavovalo 24 867 143 €. K 31.12.2019 dosahuje hodnota vlastného imania 26 917 903 €. Spoločnosť za roky 2015-2019 zvýšila hodnotu vlastného imania o 2 050 760 €.

Strategický cieľ nebol splnený.

- 2. Do roku 2019 znížiť zadlženosť CHF minimálne pod úroveň 55 %.**

Koeficient zadlženosti k 31.12.2014 predstavoval 60,4 %, k 31.12.2019 dosiahol hodnotu 63,0 %. Celkový stav záväzkov k 31.12.2019 predstavoval 46 693 402 €, v porovnaní s r. 2018 je o 63 736 € vyšší.

Strategický cieľ nebol splnený.

- 3. V CHF znižovať úročené cudzie zdroje. Oproti stavu úročených cudzích zdrojov k 31. 12. 2014 znížiť úročené cudzie zdroje k 31. 12. 2019 minimálne o 7,5 miliónov €.**

Úročené cudzie zdroje k 31.12.2014 predstavovali 30 434 487 €, k 31.12.2019 dosiahli hodnotu 36 235 094 €. Spoločnosť oproti minulému roku zvýšila úročené cudzie zdroje o 2 048 301 €. Hlavným dôvodom výšky úročených cudzích zdrojov boli investície do dlhodobého majetku 2019 v objeme 6 554 tis. €, vyplatenie dividend vo výške 1 000 tis. € a hospodárske výsledky r.2019.

Spoločnosť do celkových úročených cudzích zdrojov zahŕňa bankové úvery, pôžičky, leasingy a predaj pohľadávok.

Strategický cieľ nebol splnený.

- 4. Vytvárať podmienky pre rast miezd zamestnancov skupiny minimálne o 1,5 % ročne.**

Priemerný zárobok z vyplatených miezd za r. 2014 predstavoval 971 €, v roku 2019 bol 1128 €, v porovnaní s r. 2014 je o 16 % vyšší. Priemerný zárobok z vyplatených miezd na zamestnanca bol v roku 2019 o 2,02 % vyšší ako v roku 2018.

Strategický cieľ bol splnený.

5. Udržať podiel osobných nákladov k pridanej hodnote na úrovni roku 2014.

Podiel osobných nákladov na upravenej pridanej hodnote v roku 2014 predstavoval 57,28 %. V roku 2019 bol podiel na úrovni 66,57 %, čo je o 3,35 p.b. viac ako v roku 2018. Zhoršenie tohto podielového ukazovateľa nastalo hlavne z dôvodu nižšej výroby (TJ, €) i čistého obratu spoločnosti oproti roku 2018.

Strategický cieľ nebol splnený.

6. Udržať energetickú náročnosť CHF na úrovni roka 2014.

Spotreba energií v roku 2014 predstavovala 3 916 709 €, spotreba energií k upravenej pridanej hodnote bola na úrovni 14,31%. Spotreba energií za rok 2019 dosiahla hodnotu 4 069 081 €, s 15,92 % podielom na upravenej pridanej hodnote, čo je o 2,48 p.b. viac ako v roku 2018 a o 1,61 p.b. viac ako vo východiskovom roku 2014. Hlavným dôvodom zvýšenia energetickej náročnosti v r. 2019 bolo okrem hospodárskych výsledkov významné zvýšenie ceny elektriny oproti r. 2018 (19 % rast).

Strategický cieľ nebol splnený.

4. PLNENIE HLAVNÝCH CIEĽOV SPOLOČNOSTI ZA ROK 2019

1. V roku 2019 dosiahnuť zisk pred zdanením vrátane odpisov minimálne 7,0 mil. €. (± saldo rezerv a opravných položiek)

Spoločnosť daný cieľ nespĺnila. Hodnota ukazovateľa bola 4,438 mil. €.

Cieľ je splnený na 0%.

2. V roku 2019 dosiahnuť pridanú hodnotu minimálne 25,0 mil. €.

Spoločnosť dosiahla hodnotu ukazovateľa pridaná hodnota vo výške 21,607 mil. €.

Cieľ je splnený na 0%.

3. V roku 2019 dosiahnuť podiel osobných nákladov k upravenej pridanej hodnote maximálne 62,5 %.

Podiel osobných nákladov k upravenej pridanej hodnote v roku 2019 predstavoval 66,57 %, čo je o 3,35 p.b. viac ako v roku 2018. Zhoršenie tohto podielového ukazovateľa nastalo hlavne z dôvodu nižšej výroby (TJ, €), čistého obratu spoločnosti oproti roku 2018 a pretrvávajúcich problémov v ofsete.

Cieľ je splnený na 0 %.

4. V roku 2019 dosiahnuť energetickú náročnosť maximálne na úrovni 14,5 %. (spotreba energií k upravenej pridanej hodnote)

Spotreba energií za rok 2019 dosiahla hodnotu 4 069 081 €, s 15,92 % podielom na upravenej pridanej hodnote, čo je o 2,48 p.b. viac ako v roku 2018. Hlavným dôvodom zvýšenia energetickej náročnosti v r. 2019 bolo okrem hospodárskych výsledkov významné zvýšenie ceny elektriny oproti r. 2018 (19 % rast).

Cieľ je splnený na 0 %.

5. K 31.12.2019 znížiť úročené cudzie zdroje (úvery, leasingy, pôžičky a predaj pohľadávok) minimálne o 2 mil. € v porovnaní s rokom 2018.

Cieľ ÚCZ pre r. 2019 bol nastavený na 32 187 tis. €, skutočnosť k 31.12.2019 bola 36 235 tis. €. Vysoké úročené cudzie zdroje súvisia hlavne so splátkou HTL, s výplatom dividend i celkovým hospodárením spoločnosti v podmienkach r.2019.

Cieľ je splnený na 0%.

Celkové plnenie hlavných cieľov spoločnosti pre rok 2019 je na úrovni 0 %.

5. STAV MAJETKU SPOLOČNOSTI K 31.12. 2019

ÚČTOVNÁ HODNOTA MAJETKU

K 31.12.2019 je účtovná hodnota majetku spoločnosti CHEMOSVIT FOLIE , s.r.o. 74 161 tis. €. V porovnaní s rokom 2018 sa hodnota majetku znížila o 913 tis. €. Štruktúra zmeny aktív spoločnosti je nasledovná: 1 922 tis. € je kladná zmena neobežného majetku a 2 822 tis. € predstavuje záporná zmena obežného majetku, pričom zásoby poklesli o 1 855 tis. € a pohľadávky poklesli o 921 tis. €.

Hodnota obežného majetku k 31.12.2019 bola 36 899 tis. €, pričom zásoby tvoria 55 % a pohľadávky 45 %.

Spoločnosť v roku 2019 investovala do neobežného majetku 6 554 tis. €.

ZDROJE KRYTIA MAJETKU

Podiel vlastného imania na celkových aktívach k 31.12.2019 predstavoval 36,30 %, čo je o 0,73 p.b. menej ako v m.r..

Hodnota celkových záväzkov k 31.12.2019 bola 46 693 tis. €, pričom bankové úvery z toho predstavujú 29 502 tis. €. Hodnota bankových úverov na ročnej báze stúpila o 3 903 tis. €. Celková zadlženosť majetku spoločnosti je 62,96 %.

K 31.12.2019 spoločnosť nevykazuje žiadne finančné výpomoci.

Podrobný vývoj majetku a jeho krytia je uvedený v súvahe spoločnosti, ktorá je súčasťou výročnej správy.

6. KOMENTÁR K DOSIAHNUTÉMU HOSPODÁRSKEMU VÝSLEDKU ZA ROK 2019

V roku 2019 vykázala spoločnosť zisk po zdanení 12 666 €, z toho:

- výsledok hospodárenia z hospodárskej činnosti	472 697 €
- výsledok hospodárenia z finančnej činnosti	- 405 406 €
- daň z príjmu z bežnej činnosti	54 625 €

Na hospodársky výsledok v roku 2019 v porovnaní s minulým rokom pôsobili nasledujúce vplyvy:

- *v hospodárskej oblasti boli jedným z hlavných dôvodov nižšia zákazková náplň, nižší čistý obrat (o 2978 tis. €), pretrvávajúce problémy s ofsetom (r. 2019 strata 401 tis. €), vyššie náklady na energie súvisiace s medziročným rastom cien (410 tis. €)*
- *vo finančnej oblasti boli v roku 2019 oproti minulému roku vykázané nižšie náklady na kurzové straty a derivátové operácie*

Súčasťou tejto výročnej správy je kompletná účtovná závierka za rok 2019 vrátane poznámok a príloh v zmysle platnej právnej legislatívy. Na základe platnej legislatívy budú všetky informácie zverejnené v Obchodnom registri.

7. OSTATNÉ ÚDAJE O PODNIKATELSKEJ ČINNOSTI ZA ROK 2019

7.1. Riadenie rizika

Podnikateľská činnosť, ktorú spoločnosť vykonáva, je vystavená rozličným rizikám: trhovému riziku, úverovému riziku, riziku likvidity. Komplexné riadenie rizika spoločnosti je zamerané na minimalizáciu potenciálnych negatívnych dopadov na jej finančnú situáciu.

7.2. Vplyv spoločnosti na životné prostredie a zamestnanosť

Spoločnosť využíva technológie a procesy zamerané na efektívne zhodnocovanie odpadov, úsporu energií, racionálne využívanie pitnej a úžitkovej vody, všetko v záujme ochrany životného prostredia. Uvedené princípy riadenia spolu so systémom kontroly dodržiavania zákonných opatrení na úseku ochrany životného prostredia vytvárajú dostatočné predpoklady zamedzenia možného znečistenia vody, pôdy resp. ovzdušia (minimalizácia rizík).

K 31.12.2019 v spoločnosti pracovalo 817 zamestnancov. Činnosť účtovnej jednotky nemá negatívny vplyv na zamestnanosť.

7.3. Udalosti osobitného významu, ktoré nastali po skončení účtovného obdobia

Koncom roka 2019 boli prvýkrát zverejnené informácie o korona víruse SARS-CoV-2 v Číne, ktorý spôsobuje nákazlivé ochorenie COVID-19. V prvých mesiacoch roka 2020 sa vírus rozšíril takmer vo všetkých krajinách sveta, vrátane Slovenskej republiky.

Zákon č. 67/2020 Z.z. v znení neskorších predpisov upravuje mimoriadne opatrenia vo finančnej oblasti súvisiace so šírením choroby COVID-19 zamerané na zmiernenie negatívnych následkov pandémie spôsobenej korona vírusom.

Manažment spoločnosti priebežne monitoruje situáciu a v rámci svojej kompetencie robí opatrenia na minimalizáciu negatívnych dopadov súvisiacich s pandemiou.

Po skončení účtovného obdobia, za ktoré sa vyhotovuje výročná správa, nenastali žiadne udalosti osobitného významu, ktoré by mali vplyv na finančnú a majetkovú situáciu spoločnosti, okrem tých, ktoré sú uvedené vyššie.

7.4. Náklady na činnosť v oblasti výskumu a vývoja

Spoločnosť v účtovnom období, za ktoré sa vyhotovuje výročná správa, účtovala náklady na výskum a vývoj do nákladov na hospodársku činnosť v roku ich vzniku.

7.5. Nadobúdanie vlastných akcií, dočasných listov, obchodných podielov a akcií, dočasných listov a obchodných podielov materskej účtovnej jednotky podľa § 22

Spoločnosť v sledovanom období nenadobudla vlastné obchodné podiely, ani akcie, dočasné listy a obchodné podiely materskej účtovnej jednotky podľa § 22 Zákona o účtovníctve č. 431/2002 Z.z..

7.6. Údaje požadované podľa osobitných predpisov

Pre spoločnosť neaktuálne.

7.7. Organizačné zložky v zahraničí

Spoločnosť nemá v zahraničí žiadnu organizačnú zložku.

8. ZÁVER

Spoločnosť za rok 2019 nespĺnila ani jeden z hlavných cieľov stanovených pre tento rok.

Rok bol charakterizovaný poklesom výroby (TJ, €) i čistého obratu spoločnosti, čo súviselo s nestabilitou a vysokou konkurenciou na trhu, pretrvávali problémy s ofsetovou tlačou.

Pozitívne možno hodnotiť personálnu prácu a vývoj osobných nákladov, ktoré sú aj napriek legislatívnym opatreniam viazaným na minimálnu mzdu o 315 tis. € nižšie ako v predchádzajúcom roku 2018, so zabezpečením rastu priemerného zárobku z vyplatených miezd oproti m.r. o 2,02 %, pri nižšom priemernom prepočítanom počte zamestnancov oproti m.r. o 38 a reštrukturalizácii zmienosti zameranej na obmedzenie víkendovej práce.

Spoločnosť si udržala všetkých významných nadnárodných a lokálnych zákazníkov. Na rok 2020 sú pre spoločnosť stanovené náročné ciele. Hlavnými faktormi úspechu bude zabezpečenie zákazkovej náplne (hlavne pre potlačovú ofsetovú technológiu a nový 11-farebný hĺbkotlačový stroj, ktorý bol nainštalovaný v roku 2019) a udržanie kvality marží s nosnými zákazníkmi minimálne na úrovni roku 2019.

III. NÁVRH NA ROZDELENIE ZISKU

Štatutárny orgán spoločnosti predkladá valnému zhromaždeniu na základe stanov spoločnosti a platnej legislatívy **návrh rozdelenie zisku**.

1. Návrh na rozdelenie zisku spoločnosti za rok 2019 takto:

Zisk na rozdelenie celkom	12 666,12 €
Tvorba rezervného fondu	650,00 €
Podiely na zisku	12 016,12 €

Návrh na výplatu podielov z nerozdeleného zisku minulých rokov takto:

Nerozdelený zisk minulých rokov		Použitie na výplatu podielov na zisku	Zostatok
2015	696 686,58 €	696 686,58 €	0,00 €
2016	1 435 696,46 €	291 297,30 €	1 144 399,16 €
2017	652 374,15 €	0,00 €	652 374,15 €
2018	841 369,02 €	0,00 €	841 369,02 €
Spolu	3 626 126,21 €	987 983,88 €	2 638 142,33 €

Spoločnosť CHEMOSVIT FOLIE, s.r.o. vyplatí materskej spoločnosti podiely na zisku v celkovej výške 1 000 000 €.

IV. RIADNA ÚČTOVNÁ ZÁVIERKA

1. STANOVISKO AUDÍTORA K RIADNEJ ÚČTOVNEJ ZÁVIERKE ZA ROK 2019



AUDIT - CONSULTING, s.r.o. Vranov n/T

SPRÁVA NEZÁVISLÉHO AUDÍTORA

z auditu účtovnej závierky za rok 2019

Adresát správy: CHEMOSVIT FOLIE, s.r.o.
Štúrova 101
059 21 Svit
IČO: 31 719 724

Vranov n. T., marec 2020

AUDIT - CONSULTING, s.r.o. Vranov n/T

IČO 31673287 • DIČ: 2020527740 • IČ DPH: SK2020527740

Duklianskych hrdinov 2473/7A • 093 01 Vranov n/T. • Tel.: 057/ 446 21 62, 446 21 72, 488 15 32 • Fax: 057/ 488 15 30

Bankové spojenie: VÚB Vranov n/T. • IBAN: SK84 0200 0000 0002 0644 3632 • E-mail: audit.consulting@stonline.sk

Obchodný register Prešov, oddiel: Sro, vložka č. 1121/P



AUDIT - CONSULTING, s.r.o. Vranov n/T

SPRÁVA NEZÁVISLÉHO AUDÍTORA

Spoločníci a štatutárnemu orgánu spoločnosti CHEMOSVIT FOLIE, s.r.o.

Správa z auditu účtovnej závierky

Názor

Uskutočnili sme audit účtovnej závierky spoločnosti CHEMOSVIT FOLIE, s.r.o. (ďalej len „Spoločnosť“), ktorá obsahuje súvahu k 31. decembru 2019, výkaz ziskov a strát za rok končiaci sa k uvedenému dátumu, a poznámky, ktoré obsahujú súhrn významných účtovných zásad a účtovných metód.

Podľa nášho názoru, priložená účtovná závierka poskytuje pravdivý a verný obraz finančnej situácie Spoločnosti k 31. decembru 2019 a výsledku jej hospodárenia za rok končiaci sa k uvedenému dátumu podľa zákona č. 431/2002 Z. z. o účtovníctve v znení neskorších predpisov (ďalej len „zákon o účtovníctve“).

Základ pre názor

Audit sme vykonali podľa medzinárodných auditorských štandardov (International Standards on Auditing, ISA). Naša zodpovednosť podľa týchto štandardov je uvedená v odseku Zodpovednosť audítora za audit účtovnej závierky. Od Spoločnosti sme nezávislí podľa ustanovení zákona č. 423/2015 o štatutárnom audite a o zmene a doplnení zákona č. 431/2002 Z. z. o účtovníctve v znení neskorších predpisov (ďalej len „zákon o štatutárnom audite“) týkajúcich sa etiky, vrátane Etického kódexu audítora, relevantných pre náš audit účtovnej závierky a splnili sme aj ostatné požiadavky týchto ustanovení týkajúcich sa etiky. Sme presvedčení, že auditorské dôkazy, ktoré sme získali, poskytujú dostatočný a vhodný základ pre náš názor.

Zodpovednosť štatutárneho orgánu za účtovnú závierku

Štatutárny orgán účtovnej jednotky CHEMOSVIT FOLIE, s.r.o. , je zodpovedný za zostavenie tejto účtovnej závierky podľa zákona o účtovníctve a za tie interné kontroly, ktoré považuje za potrebné na zostavenie účtovnej závierky, ktorá neobsahuje významné nesprávnosti, či už v dôsledku podvodu alebo chyby.

Pri zostavovaní účtovnej závierky je štatutárny orgán zodpovedný za zhodnotenie schopnosti Spoločnosti nepretržite pokračovať vo svojej činnosti, za opísanie skutočností týkajúcich sa nepretržitého pokračovania v činnosti, ak je to potrebné, a za použitie predpokladu nepretržitého pokračovania v činnosti v účtovníctve, ibaže by mal v úmysle Spoločnosť zlikvidovať alebo ukončiť jej činnosť, alebo by nemal inú realistickú možnosť než tak urobiť.

Zodpovednosť audítora za audit účtovnej závierky

Našou zodpovednosťou je získať primerané uistenie, či účtovná závierka ako celok neobsahuje významné nesprávnosti, či už v dôsledku podvodu alebo chyby, a vydať správu audítora, vrátane názoru. Primerané uistenie je uistenie vysokého stupňa, ale nie je zárukou toho, že audit vykonaný podľa medzinárodných auditorských štandardov vždy odhalí významné nesprávnosti, ak také existujú. Nesprávnosti môžu vzniknúť v dôsledku podvodu alebo chyby a za významné sa považujú vtedy, ak by sa dalo odôvodnene očakávať, že jednotlivo alebo v súhrne by mohli ovplyvniť ekonomické rozhodnutia používateľov, uskutočnené na základe tejto účtovnej závierky.

V rámci auditu uskutočneného podľa medzinárodných auditorských štandardov, počas celého auditu uplatňujeme odborný úsudok a zachováваме profesionálny skepticizmus. Okrem toho:

- Identifikujeme a posudzujeme riziká významnej nesprávnosti účtovnej závierky, či už v dôsledku podvodu alebo chyby, navrhujeme a uskutočňujeme auditorské postupy reagujúce na tieto riziká a získavame auditorské dôkazy, ktoré sú dostatočné a vhodné na poskytnutie základu pre náš názor. Riziko neodhalenia významnej nesprávnosti v dôsledku podvodu je vyššie ako toto riziko v dôsledku chyby, pretože podvod môže zahŕňať tajnú dohodu, falšovanie, úmyselné vynechanie, nepravdivé vyhlásenie alebo obídenie internej kontroly.



AUDIT - CONSULTING, s.r.o. Vranov n/T

- Oboznamujeme sa s internými kontrolami relevantnými pre audit, aby sme mohli navrhnúť auditorské postupy vhodné za daných okolností, ale nie za účelom vyjadrenia názoru na efektívnosť interných kontrol Spoločnosti.
- Hodnotíme vhodnosť použitých účtovných zásad a účtovných metód a primeranosť účtovných odhadov a uvedenie s nimi súvisiacich informácií, uskutočnené štatutárnym orgánom.
- Robíme záver o tom, či štatutárny orgán vhodne v účtovníctve používa predpoklad nepretržitého pokračovania v činnosti a na základe získaných auditorských dôkazov záver o tom, či existuje významná neistota v súvislosti s udalosťami alebo okolnosťami, ktoré by mohli významne spochybniť schopnosť Spoločnosti nepretržite pokračovať v činnosti. Ak dospejeme k záveru, že významná neistota existuje, sme povinní upozorniť v našej správe audítora na súvisiace informácie uvedené v účtovnej závierke alebo, ak sú tieto informácie nedostatočné, modifikovať náš názor. Naše závery vychádzajú z auditorských dôkazov získaných do dátumu vydania našej správy audítora. Budúce udalosti alebo okolnosti však môžu spôsobiť, že Spoločnosť prestane pokračovať v nepretržitej činnosti.
- Hodnotíme celkovú prezentáciu, štruktúru a obsah účtovnej závierky vrátane informácií v nej uvedených, ako aj to, či účtovná závierka zachytáva uskutočnené transakcie a udalosti spôsobom, ktorý vedie k ich vernému zobrazeniu.

Správa k ďalším požiadavkám zákonov a iných právnych predpisov

Štatutárny orgán je zodpovedný za informácie uvedené vo výročnej správe, zostavenej podľa požiadaviek zákona o účtovníctve. Náš vyššie uvedený názor na účtovnú závierku sa nevzťahuje na iné informácie vo výročnej správe.

V súvislosti s auditom účtovnej závierky je našou zodpovednosťou oboznámenie sa s informáciami uvedenými vo výročnej správe a posúdenie, či tieto informácie nie sú vo významnom nesúlade s auditovanou účtovnou závierkou alebo našimi poznatkami, ktoré sme získali počas auditu účtovnej závierky, alebo sa inak zdajú byť významne nesprávne.

Výročnú správu sme ku dňu vydania správy audítora z auditu účtovnej závierky nemali k dispozícii.

Keď získame výročnú správu, posúdime, či výročná správa Spoločnosti obsahuje informácie, ktorých uvedenie vyžaduje zákon o účtovníctve, a na základe prác vykonaných počas auditu účtovnej závierky, vyjadríme názor, či:

- informácie uvedené vo výročnej správe zostavenej za rok 2019 sú v súlade s účtovnou závierkou za daný rok,
- výročná správa obsahuje informácie podľa zákona o účtovníctve.

Okrem toho uvedieme, či sme zistili významné nesprávnosti vo výročnej správe na základe našich poznatkov o účtovnej jednotke a situácii v nej, ktoré sme získali počas auditu účtovnej závierky.

Vo Vranove n. T., 12.03.2020

AUDIT-CONSULTING, s.r.o.
Duklianskych hrđinov 2473/7A
Obchodný register, vložka č. 1121/P
Licencia SKAU č. 52
093 01 Vranov nad Topľou



Ing. Mgr. Peter Fejko
Zodpovedný audítor
Licencia UDVA č. 1122

V. HLAVNÉ CIELE SPOLOČNOSTI CHEMOSVIT FOLIE PRE ROK 2020

Štatutárny orgán navrhuje Valnému zhromaždeniu schváliť nasledovné ciele:

- 1. V roku 2020 dosiahnuť zisk pred zdanením vrátane odpisov minimálne 6,5 mil. €. (± saldo rezerv a OP)**
- 2. V roku 2020 dosiahnuť pridanú hodnotu minimálne 24,5 mil. €.**
- 3. V roku 2020 dosiahnuť podiel osobných nákladov k upravenej pridanej hodnote maximálne 62,0 %.**
- 4. V roku 2020 dosiahnuť energetickú náročnosť maximálne na úrovni 16,2%. (spotreba energií k upravenej pridanej hodnote)**
- 5. K 31.12.2020 znížiť úročené cudzie zdroje (úvery, leasingy, pôžičky a predaj pohľadávok) minimálne o 2 mil. € v porovnaní s rokom 2019.**

VI. KAPITÁLOVÁ ÚČASŤ CHEMOSVIT FOLIE, s.r.o. V INÝCH SPOLOČNOSTIACH K 31.12.2019

Obchodné meno a sídlo spoločnosti, v ktorej má ÚJ umiestnený DFM	Bežné účtovné obdobie (2019)				
	Podiel ÚJ na ZI v %	Podiel ÚJ na hlasovacích právach v %	Hodnota vlastného imania ÚJ, v ktorej má ÚJ umiestnený DFM	Výsledok hospodárenia ÚJ, v ktorej má ÚJ umiestnený DFM	Účtovná hodnota DFM
a	b	c	d	e	f
Dcérske účtovné jednotky CHEMOSVIT BOHEMIA	66,00%	66,00%	101 071	551	66 706
RECYKLOGROUP a.s.	20,00%	20,00%	-295 343	-126 209	0
Dlhodobý finančný majetok spolu	x	x	x	x	66 706

VII. ÚČTOVNÉ VÝKAZY CHEMOSVIT FOLIE, s.r.o.

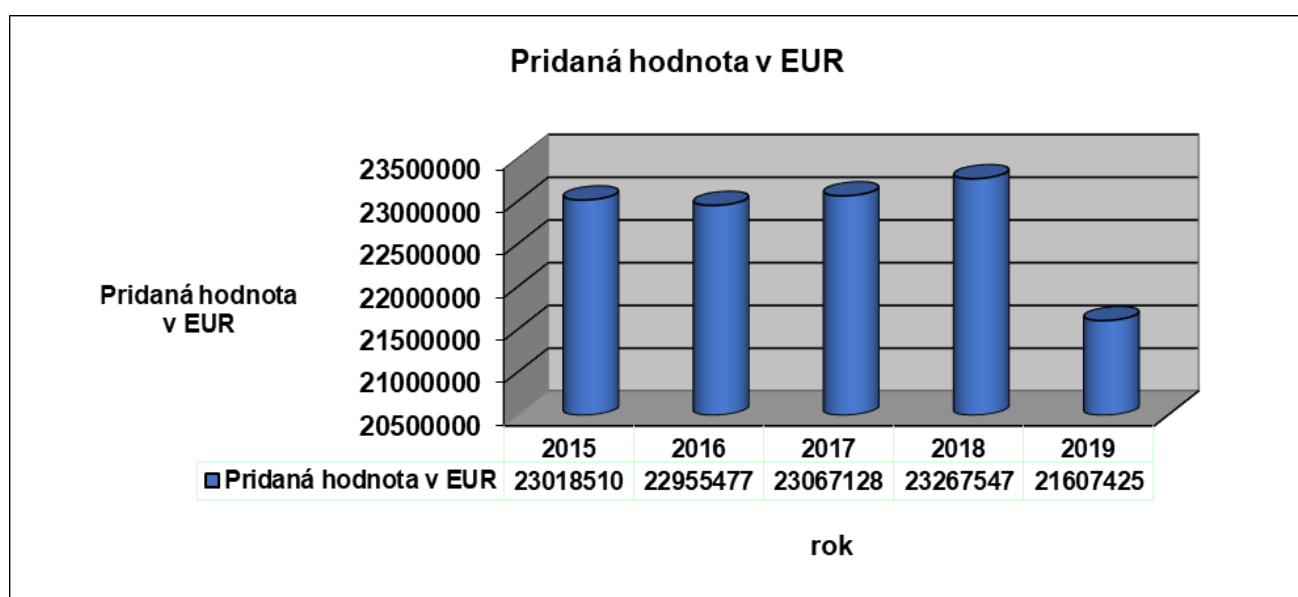
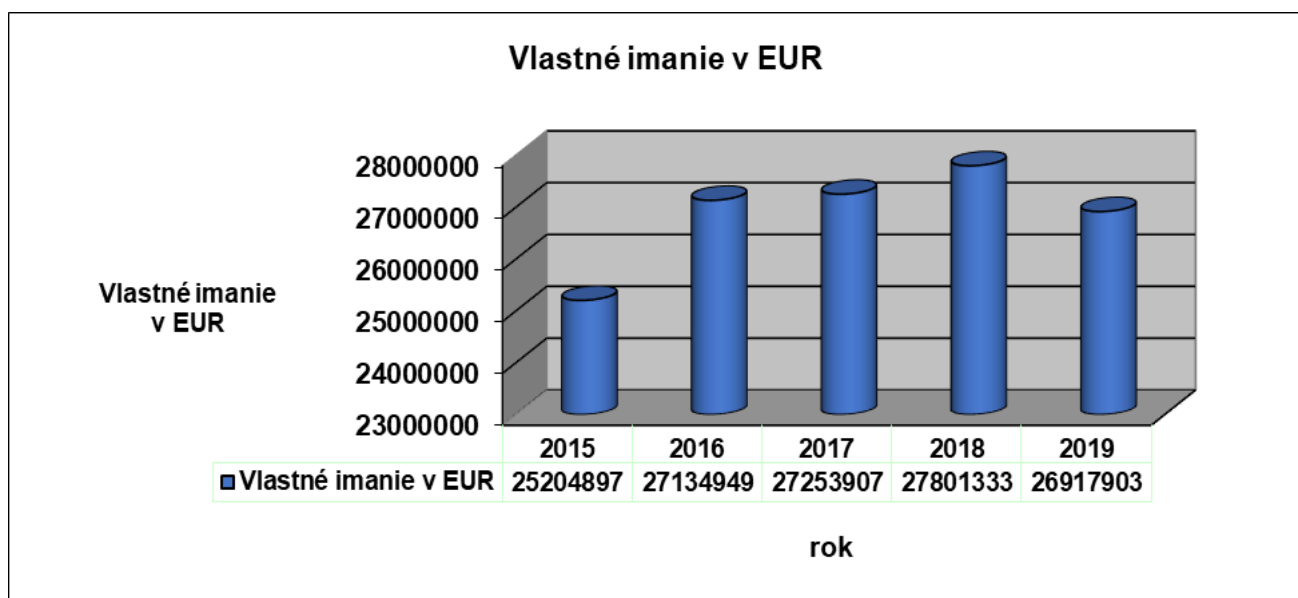
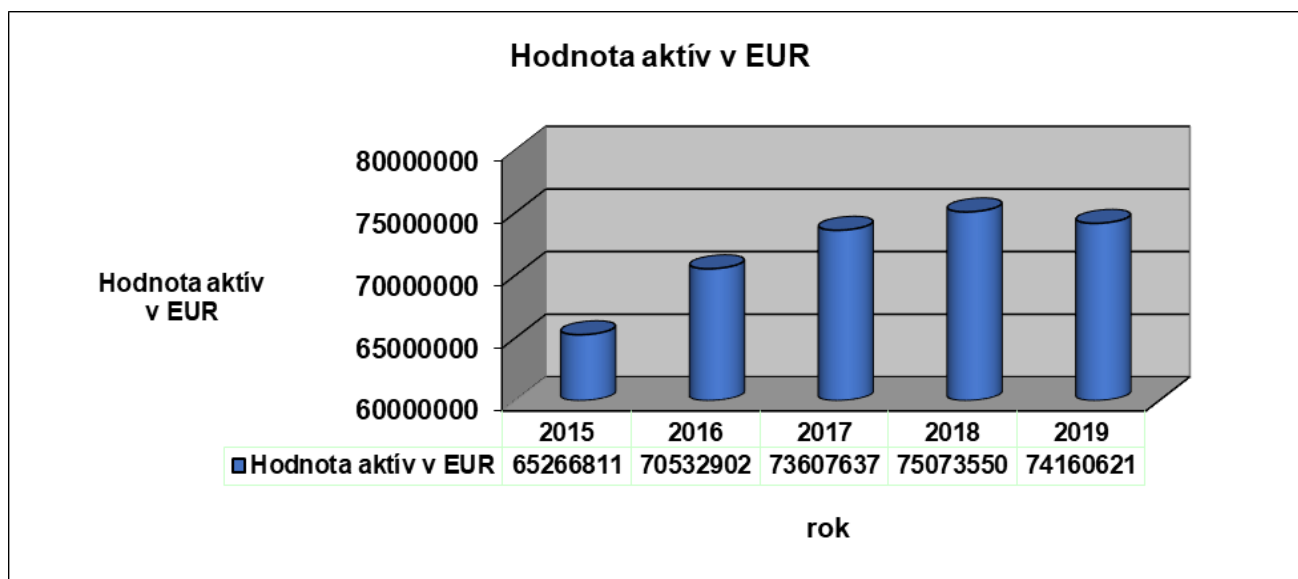
1. SÚVAHA K 31.12.2019

€	CHEMOSVIT FOLIE, s.r.o.	ČR	2 019	2 018
	Spolu majetok	1	74 160 621	75 073 550
A.	Neobežný majetok	2	37 247 323	35 325 593
A.I.	Dlhodobý nehmotný majetok	3	232 060	247 949
A.II.	Dlhodobý hmotný majetok	11	36 948 557	35 012 116
A.III.	Dlhodobý finančný majetok	21	66 706	65 528
B.	Obežný majetok	33	36 898 784	39 720 540
B.I.	Zásoby	34	20 364 011	22 218 980
B.II.	Dlhodobé pohľadávky	41	0	0
B.III.	Krátkodobé pohľadávky	53	16 475 714	17 396 521
B.IV.	Krátkodobý finančný majetok	66	0	0
B.V.	Finančné účty	71	59 059	105 039
C.	Časové rozlíšenie	74	14 514	27 417
	Spolu vlastné imanie a záväzky	79	74 160 621	75 073 550
A.	Vlastné imanie	80	26 917 903	27 801 333
A.I.	Základné imanie	81	22 000 000	22 000 000
A.II.	Emisné ážio	85	0	0
A.III.	Ostatné kapitálové fondy	86	0	0
A.IV.	Zákonné rezervné fondy	87	1 246 082	1 152 082
A.V.	Ostatné fondy zo zisku	90	0	0
A.VI.	Oceňovacie rozdiely z precenenia	93	33 029	-70 875
A.VII.	Výsledok hospodárenia minulých rokov	97	3 626 126	3 784 757
A.VIII.	Výsledok hospodárenia za účtovné obdobie po zdanení	100	12 666	935 369
B.	Záväzky	101	46 693 402	46 629 666
B.I.	Dlhodobé záväzky	102	6 837 379	8 236 804
B.II.	Dlhodobé rezervy	118	0	0
B.III.	Dlhodobé bankové úvery	121	7 009 658	8 170 000
B.IV.	Krátkodobé záväzky	122	9 620 613	11 825 004
B.V.	Krátkodobé rezervy	136	733 130	968 778
B.VI.	Bežné bankové úvery	139	22 492 622	17 429 080
B.VII.	Krátkodobé finančné výpomoci	140	0	0
C.	Časové rozlíšenie	141	549 316	642 551

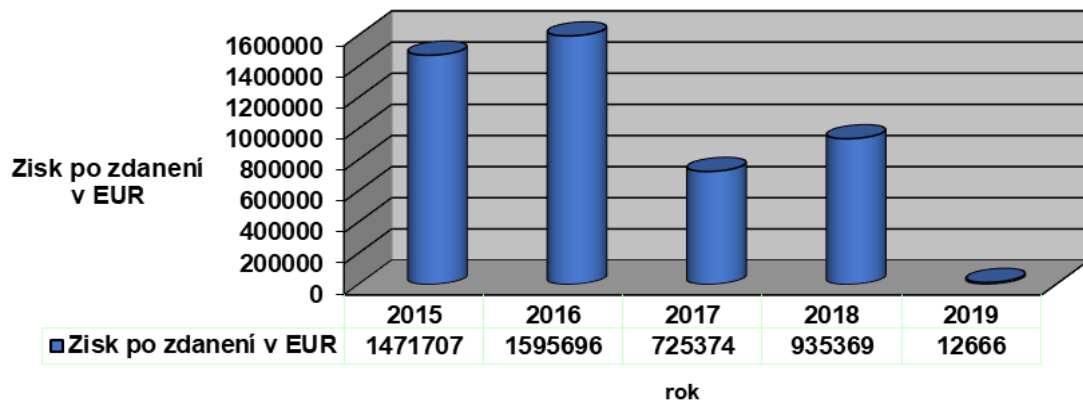
2. VÝKAZ ZISKOV A STRÁTK 31.12.2019

€	CHEMOSVIT FOLIE, s.r.o.	ČR	2 019	2 018
*	Čistý obrat	1	90 709 773	93 687 659
**	Výnosy z hospodárskej činnosti spolu	2	97 288 879	111 777 067
I.	Tržby z predaja tovaru	3	336 526	358 006
II.	Tržby za predaja vlastných výrobkov	4	90 028 419	92 933 218
III.	Tržby z predaja služieb	5	344 828	396 435
IV.	Zmena stavu vnútroorganizačných zásob	6	-1 743 662	2 868 621
V.	Aktivácia	7	3 593 463	3 615 028
VI.	Tržby z predaja dlh. majetku a materiálu	8	988 362	7 254 964
VII.	Ostatné výnosy z HČ	9	3 740 943	4 350 795
**	Náklady na hospodársku činnosť spolu	10	96 816 182	110 051 370
A.	Náklady vynaložené na obstar. predaného tovaru	11	293 056	329 433
B.1.	Spotreba materiálu, energie a ostatných neskladovateľných dodávok	12	62 003 073	67 911 739
C.	Opravné položky k zásobám	13	10 450	10 845
D.	Služby	14	8 645 570	8 651 744
E.	Osobné náklady	15	16 933 280	17 247 903
F.	Dane a poplatky	20	57 328	47 923
G.	Odpisy a opravné položky k DNM a DHM	21	4 604 246	4 582 208
H.	Zostatková cena predaného dlh. majetku a materiálu	24	964 043	7 240 420
I.	Opravné položky k pohľadávkam	25	1 801	-41
J.	Ostatné náklady na HČ	26	3 303 335	4 029 196
***	VÝSLEDOK Z HOSPODÁRENIA Z HOSPOD.ČINNOSTI	27	472 697	1 725 697
*	PRIDANÁ HODNOTA	28	21 607 425	23 267 547
**	Výnosy z finančnej činnosti spolu	29	49 852	121 606
VIII.	Tržby z predaja CP a podielov	30	0	0
IX.	Výnosy z dlhodobého finančného majetku	31	0	0
X.	Výnosy z krátkodobého finančného majetku	35	0	0
XI.	Výnosové úroky	39	874	0
XII.	Kurzové zisky	42	27 380	23 062
XIII.	Výnosy z precenenia CP a výnosy z derivátových operácií	43	21 598	98 544
XIV.	Ostatné výnosy z fin.činnosti	44	0	0
**	Náklady na finančnú činnosť spolu	45	455 258	536 246
K.	Predané CP a podiely	46	0	0
L.	Náklady na krátkodobý fin.majetok	47	0	0
M.	Opravné položky k finančnému majetku	48	0	0
N.	Nákladové úroky	49	358 445	300 357
O.	Kurzové straty	52	31 187	80 570
P.	Náklady na precenenie CP a náklady na derivátové operácie	53	11 055	101 065
Q.	Ostatné náklady na fin.činnosť	54	54 571	54 254
***	Výsledok hospodárenia z finančnej činnosti	55	-405 406	-414 640
****	Výsledok hospodárenia za účtovné obdobie pred zdanením	56	67 291	1 311 057
R.	Daň z príjmov	57	54 625	375 688
R.1.	daň z príjmov - splatná	58	6 722	305 423
2.	daň z príjmov - odložená	59	47 903	70 265
***	VÝSLEDOK HOSPODÁRENIA ZA ÚČTOVNÉ OBDOBIE	61	12 666	935 369

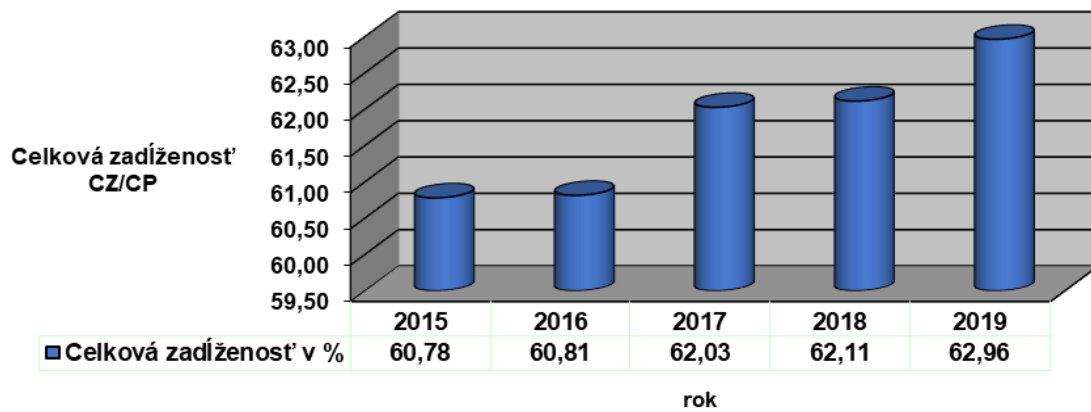
VIII. VÝVOJ ZÁKLADNÝCH FINANČNÝCH UKAZOVATEĽOV



Zisk po zdanění v EUR



Celková zadíženost' v % - CZ/CP



IX. STANOVISKO AUDÍTORA K OBSAHU VÝROČNEJ SPRÁVY



AUDIT - CONSULTING, s.r.o. Vranov n/T

DODATOK SPRÁVY NEZÁVISLÉHO AUDÍTORA

Spoločníkovi a štatutárnemu orgánu spoločnosti CHEMOSVIT FOLIE, s.r.o.

k časti II - Správa k informáciám, ktoré sa uvádzajú vo výročnej správe

Overili sme účtovnú závierku spoločnosti CHEMOSVIT FOLIE, s.r.o. (ďalej aj „Spoločnosť“) k 31. decembru 2019, uvedenú v prílohe priloženej výročnej správy Spoločnosti, ku ktorej sme dňa 12.03.2020 vydali správu nezávislého audítora, ktorá sa nachádza na stranách 11-13 výročnej správy Spoločnosti. Tento dodatok sme vypracovali v zmysle § 27 odsek 6 zákona č. 423/2015 Z.z. o štatutárnom audite a o zmene a doplnení zákona č. 431/2002 Z. z. o účtovníctve v znení neskorších predpisov (ďalej len „zákon o štatutárnom audite“).

Na základe vykonaných prác opísaných v časti II správy nezávislého audítora - Správa k informáciám, ktoré sa uvádzajú vo výročnej správe, podľa nášho názoru:

- informácie uvedené vo výročnej správe Spoločnosti zostavenej za rok 2019 sú v súlade s jej účtovnou závierkou za daný rok,
- výročná správa obsahuje informácie podľa zákona o účtovníctve.

Okrem toho, na základe našich poznatkov o účtovnej jednotke a situácii v nej, ktoré sme získali počas auditu účtovnej závierky, sme povinní uviesť, či sme zistili významné nesprávnosti vo výročnej správe. V tejto súvislosti konštatujeme, že sme nezistili významné nesprávnosti vo výročnej správe.

Vranov n. T., 20.05.2020

AUDIT-CONSULTING, s.r.o.
Duklianskych hrdinov 2473/7A
Obchodný register, vložka č. 1121/P
Licencia SKAU č. 52
093 01 Vranov nad Topľou



Ing. Mgr. Peter Fejko
Zodpovedný audítor
Licencia UDVA č. 1122

X. PRÍLOHY K VÝROČNEJ SPRÁVE

1. Ročná individuálna účtovná závierka CHEMOSVIT FOLIE, s.r.o. za r. 2019



AUDIT - CONSULTING, s.r.o. Vranov n/T

SPRÁVA NEZÁVISLÉHO AUDÍTORA

z auditu účtovnej závierky za rok 2019

Adresát správy: CHEMOSVIT FOLIE, s.r.o.
Štúrova 101
059 21 Svit
IČO: 31 719 724

Vranov n. T., marec 2020

AUDIT - CONSULTING, s.r.o. Vranov n/T

IČO 31673287 • DIČ: 2020527740 • IČ DPH: SK2020527740

Duklianskych hrdinov 2473/7A • 093 01 Vranov n/T. • Tel.: 057/ 446 21 62, 446 21 72, 488 15 32 • Fax: 057/ 488 15 30

Bankové spojenie: VÚB Vranov n/T. • IBAN: SK84 0200 0000 0002 0644 3632 • E-mail: audit.consulting@stonline.sk

Obchodný register Prešov, oddiel: Sro, vložka č. 1121/P



AUDIT - CONSULTING, s.r.o. Vranov n/T

SPRÁVA NEZÁVISLÉHO AUDÍTORA

Spoločníkovi a štatutárnemu orgánu spoločnosti CHEMOSVIT FOLIE, s.r.o.

Správa z auditu účtovnej závierky

Názor

Uskutočnili sme audit účtovnej závierky spoločnosti CHEMOSVIT FOLIE, s.r.o. (ďalej len „Spoločnosť“), ktorá obsahuje súvahu k 31. decembru 2019, výkaz ziskov a strát za rok končiaci sa k uvedenému dátumu, a poznámky, ktoré obsahujú súhrn významných účtovných zásad a účtovných metód.

Podľa nášho názoru, priložená účtovná závierka poskytuje pravdivý a verný obraz finančnej situácie Spoločnosti k 31. decembru 2019 a výsledku jej hospodárenia za rok končiaci sa k uvedenému dátumu podľa zákona č. 431/2002 Z. z. o účtovníctve v znení neskorších predpisov (ďalej len „zákon o účtovníctve“).

Základ pre názor

Audit sme vykonali podľa medzinárodných auditorských štandardov (International Standards on Auditing, ISA). Naša zodpovednosť podľa týchto štandardov je uvedená v odseku Zodpovednosť audítora za audit účtovnej závierky. Od Spoločnosti sme nezávislí podľa ustanovení zákona č. 423/2015 o štatutárnom audite a o zmene a doplnení zákona č. 431/2002 Z. z. o účtovníctve v znení neskorších predpisov (ďalej len „zákon o štatutárnom audite“) týkajúcich sa etiky, vrátane Etického kódexu audítora, relevantných pre náš audit účtovnej závierky a splnili sme aj ostatné požiadavky týchto ustanovení týkajúcich sa etiky. Sme presvedčení, že auditorské dôkazy, ktoré sme získali, poskytujú dostatočný a vhodný základ pre náš názor.

Zodpovednosť štatutárneho orgánu za účtovnú závierku

Štatutárny orgán účtovnej jednotky CHEMOSVIT FOLIE, s.r.o. , je zodpovedný za zostavenie tejto účtovnej závierky podľa zákona o účtovníctve a za tie interné kontroly, ktoré považuje za potrebné na zostavenie účtovnej závierky, ktorá neobsahuje významné nesprávnosti, či už v dôsledku podvodu alebo chyby.

Pri zostavovaní účtovnej závierky je štatutárny orgán zodpovedný za zhodnotenie schopnosti Spoločnosti nepretržite pokračovať vo svojej činnosti, za opísanie skutočností týkajúcich sa nepretržitého pokračovania v činnosti, ak je to potrebné, a za použitie predpokladu nepretržitého pokračovania v činnosti v účtovníctve, ibaže by mal v úmysle Spoločnosť zlikvidovať alebo ukončiť jej činnosť, alebo by nemal inú realistickú možnosť než tak urobiť.

Zodpovednosť audítora za audit účtovnej závierky

Našou zodpovednosťou je získať primerané uistenie, či účtovná závierka ako celok neobsahuje významné nesprávnosti, či už v dôsledku podvodu alebo chyby, a vydať správu audítora, vrátane názoru. Primerané uistenie je uistenie vysokého stupňa, ale nie je zárukou toho, že audit vykonaný podľa medzinárodných auditorských štandardov vždy odhalí významné nesprávnosti, ak také existujú. Nesprávnosti môžu vzniknúť v dôsledku podvodu alebo chyby a za významné sa považujú vtedy, ak by sa dalo odôvodnene očakávať, že jednotlivito alebo v súhrne by mohli ovplyvniť ekonomické rozhodnutia používateľov, uskutočnené na základe tejto účtovnej závierky.

V rámci auditu uskutočneného podľa medzinárodných auditorských štandardov, počas celého auditu uplatňujeme odborný úsudok a zachovávame profesionálny skepticizmus. Okrem toho:

- Identifikujeme a posudzujeme riziká významnej nesprávnosti účtovnej závierky, či už v dôsledku podvodu alebo chyby, navrhujeme a uskutočňujeme auditorské postupy reagujúce na tieto riziká a získavame auditorské dôkazy, ktoré sú dostatočné a vhodné na poskytnutie základu pre náš názor. Riziko neodhalenia významnej nesprávnosti v dôsledku podvodu je vyššie ako toto riziko v dôsledku chyby, pretože podvod môže zahŕňať tajnú dohodu, falšovanie, úmyselné vynechanie, nepravdivé vyhlásenie alebo obídenie internej kontroly.



AUDIT - CONSULTING, s.r.o. Vranov n/T

- Oboznamujeme sa s internými kontrolami relevantnými pre audit, aby sme mohli navrhnúť audítorské postupy vhodné za daných okolností, ale nie za účelom vyjadrenia názoru na efektívnosť interných kontrol Spoločnosti.
- Hodnotíme vhodnosť použitých účtovných zásad a účtovných metód a primeranosť účtovných odhadov a uvedenie s nimi súvisiacich informácií, uskutočnené štatutárnym orgánom.
- Robíme záver o tom, či štatutárny orgán vhodne v účtovníctve používa predpoklad nepretržitého pokračovania v činnosti a na základe získaných audítorských dôkazov záver o tom, či existuje významná neistota v súvislosti s udalosťami alebo okolnosťami, ktoré by mohli významne spochybniť schopnosť Spoločnosti nepretržite pokračovať v činnosti. Ak dospejeme k záveru, že významná neistota existuje, sme povinní upozorniť v našej správe audítora na súvisiace informácie uvedené v účtovnej závierke alebo, ak sú tieto informácie nedostatočné, modifikovať náš názor. Naše závery vychádzajú z audítorských dôkazov získaných do dátumu vydania našej správy audítora. Budúce udalosti alebo okolnosti však môžu spôsobiť, že Spoločnosť prestane pokračovať v nepretržitej činnosti.
- Hodnotíme celkovú prezentáciu, štruktúru a obsah účtovnej závierky vrátane informácií v nej uvedených, ako aj to, či účtovná závierka zachytáva uskutočnené transakcie a udalosti spôsobom, ktorý vedie k ich vernému zobrazeniu.

Správa k ďalším požiadavkám zákonov a iných právnych predpisov

Štatutárny orgán je zodpovedný za informácie uvedené vo výročnej správe, zostavenej podľa požiadaviek zákona o účtovníctve. Naš vyššie uvedený názor na účtovnú závierku sa nevzťahuje na iné informácie vo výročnej správe.

V súvislosti s auditom účtovnej závierky je našou zodpovednosťou oboznámenie sa s informáciami uvedenými vo výročnej správe a posúdenie, či tieto informácie nie sú vo významnom nesúlade s auditovanou účtovnou závierkou alebo našimi poznatkami, ktoré sme získali počas auditu účtovnej závierky, alebo sa inak zdajú byť významne nesprávne.

Výročnú správu sme ku dňu vydania správy audítora z auditu účtovnej závierky nemali k dispozícii.

Keď získame výročnú správu, posúdime, či výročná správa Spoločnosti obsahuje informácie, ktorých uvedenie vyžaduje zákon o účtovníctve, a na základe prác vykonaných počas auditu účtovnej závierky, vyjadríme názor, či:

- informácie uvedené vo výročnej správe zostavenej za rok 2019 sú v súlade s účtovnou závierkou za daný rok,
- výročná správa obsahuje informácie podľa zákona o účtovníctve.

Okrem toho uvedieme, či sme zistili významné nesprávnosti vo výročnej správe na základe našich poznatkov o účtovnej jednotke a situácii v nej, ktoré sme získali počas auditu účtovnej závierky.

Vo Vranove n. T., 12.03.2020

AUDIT-CONSULTING, s.r.o.
Duklianskych hrdinov 2473/7A
Obchodný register, vložka č. 1121/P
Licencia SKAU č. 52
093 01 Vranov nad Topľou



Ing. Mgr. Peter Fejko
Zodpovedný audítora
Licencia UDVA č. 1122

ÚČTOVNÁ ZÁVIERKA

podnikateľov v podvojnom účtovníctve



zostavená k 3 1 . 1 2 . 2 0 1 9

Číselné údaje sa zarovnávajú vpravo, ostatné údaje sa píšú zľava. Nevyplnené riadky sa ponechávajú prázdne.

Údaje sa vyplňajú paličkovým písmom (podľa tohto vzoru), písacím strojom alebo tlačiarňou, a to čiernou alebo tmavomodrou farbou.

Á Ā B Ć D Ę F G H Í J K L M N O P Q R Ŝ T Ú V X Ý Ž 0 1 2 3 4 5 6 7 8 9

Daňové identifikačné číslo	Účtovná závierka	Účtovná jednotka	Mesiac	Rok
2 0 2 0 5 1 7 2 9 0	<input checked="" type="checkbox"/> riadna	malá	od 1	2 0 1 9
iČO	<input type="checkbox"/> mimoriadna	<input checked="" type="checkbox"/> veľká	do 1 2	2 0 1 9
3 1 7 1 9 7 2 4	<input type="checkbox"/> priebežná	(vyznačí sa x)	Bezprostredne predchádzajúce obdobie	od 1 2 0 1 8
SK NACE			do 1 2	2 0 1 8
2 2 . 2 1 . 0				

Priložené súčasti účtovnej závierky

 Súvaha (Úč POD 1-01)
(v celých eurách)

 Výkaz ziskov a strát (Úč POD 2-01)
(v celých eurách)

 Poznámky (Úč POD 3-01)
(v celých eurách alebo eurocentoch)

Obchodné meno (názov) účtovnej jednotky

CHEMOSVIT FOLIE, s. r. o.

Sídlo účtovnej jednotky

Ulica Číslo
ŠTÚROVA 1 0 1
 PSČ Obec
0 5 9 2 1 SVIT

Označenie obchodného registra a číslo zápisu obchodnej spoločnosti

Telefónne číslo

0 5 2 7 1 5 2 5 0 1

Faxové číslo

0 5 2 7 1 5 2 7 4 0

E-mailová adresa

Zostavená dňa:

2 1 . 0 2 . 2 0 2 0

Schválená dňa:

. . 2 0

Podpisový záznam štatutárneho orgánu účtovnej jednotky alebo člena štatutárneho orgánu účtovnej jednotky alebo podpisový záznam fyzickej osoby, ktorá je účtovnou jednotkou:

Záznamy daňového úradu

Miesto pre evidenčné číslo

Odtlačok prezentačnej pečiatky daňového úradu



Označenie a	STRANA AKTÍV b	Číslo riadku c	Bežné účtovné obdobie		Bezprostredne predchádzajúce účtovné obdobie
			1	2	3
			Brutto - časť 1 Korekcia - časť 2	Netto	Netto
	SPOLU MAJETOK r. 02 + r. 33 + r. 74	01	1 1 7 5 5 8 5 9 9	7 4 1 6 0 6 2 1	
			4 3 3 9 7 9 7 8	7 5 0 7 3 5 5 0	
A.	Neobežný majetok r. 03 + r. 11 + r. 21	02	7 9 9 4 5 0 4 7	3 7 2 4 7 3 2 3	
			4 2 6 9 7 7 2 4	3 5 3 2 5 5 9 3	
A.I.	Dlhodobý nehmotný majetok súčet (r. 04 až r. 10)	03	1 0 8 0 4 2 9	2 3 2 0 6 0	
			8 4 8 3 6 9	2 4 7 9 4 9	
A.I.1.	Aktivované náklady na vývoj (012) - /072, 091A/	04			
2.	Softvér (013) - /073, 091A/	05	1 0 7 2 9 0 9	2 2 7 1 9 5	
			8 4 5 7 1 4	2 4 7 6 4 9	
3.	Oceniteľné práva (014) - /074, 091A/	06	2 6 5 5	0	
			2 6 5 5		
4.	Goodwill (015) - /075, 091A/	07			
5.	Ostatný dlhodobý nehmotný majetok (019, 01X) - /079, 07X, 091A/	08			
6.	Obstarávaný dlhodobý nehmotný majetok (041) - /093/	09	4 8 6 5	4 8 6 5	
					3 0 0
7.	Poskytnuté preddavky na dlhodobý nehmotný majetok (051) - /095A/	10			
A.II.	Dlhodobý hmotný majetok súčet (r. 12 až r. 20)	11	7 8 7 9 7 9 1 2	3 6 9 4 8 5 5 7	
			4 1 8 4 9 3 5 5	3 5 0 1 2 1 1 6	
A.II.1.	Pozemky (031) - /092A/	12	8 8 5 0 0	8 8 5 0 0	
					1 5 0 0 0
2.	Stavby (021) - /081, 092A/	13	8 5 0 4 4 8 0	7 6 7 4 2 1 4	
			8 3 0 2 6 6	5 1 2 0 3 4 9	
3.	Samostatné hnutelné veci a súbory hnutelných vecí (022) - /082, 092A/	14	6 4 4 3 0 1 2 6	2 3 4 1 1 0 3 7	
			4 1 0 1 9 0 8 9	2 1 3 1 2 0 4 2	



Označenie a	STRANA AKTÍV b	Číslo riadku c	Bežné účtovné obdobie		Bezprostredne predchádzajúce účtovné obdobie
			1	2	
			Brutto - časť 1	Netto	Netto
			Korekcia - časť 2		
4.	Pestovateľské celky trvalých porastov (025) - /085, 092A/	15			
5.	Základné stádo a ťažné zvieratá (026) - /086, 092A/	16			
6.	Ostatný dlhodobý hmotný majetok (029, 02X, 032) - /089, 08X, 092A/	17	1 2 9 7 3	1 2 9 7 3	1 2 9 7 4
7.	Obstarávaný dlhodobý hmotný majetok (042) - /094/	18	5 4 9 0 7 5 5	5 4 9 0 7 5 5	7 0 0 6 2 3 2
8.	Poskytnuté preddavky na dlhodobý hmotný majetok (052) - /095A/	19	2 7 1 0 7 8	2 7 1 0 7 8	1 5 4 5 5 1 9
9.	Opravná položka k nadobudnutému majetku (+/- 097) +/- 098	20			
A.III.	Dlhodobý finančný majetok súčet (r. 22 až r. 32)	21	6 6 7 0 6	6 6 7 0 6	6 5 5 2 8
A.III.1	Podielové cenné papiere a podiely v prepojených účtovných jednotkách (061A, 062A, 063A) - /096A/	22	6 6 7 0 6	6 6 7 0 6	6 5 5 2 8
2.	Podielové cenné papiere a podiely s podielovou účasťou okrem v prepojených účtovných jednotkách (062A) - /096A/	23			
3.	Ostatné realizovateľné cenné papiere a podiely (063A) - /096A/	24			
4.	Pôžičky prepojeným účtovným jednotkám (066A) - /096A/	25			
5.	Pôžičky v rámci podielovej účasti okrem prepojeným účtovným jednotkám (066A) - /096A/	26			
6.	Ostatné pôžičky (067A) - /096A/	27			
7.	Dlhové cenné papiere a ostatný dlhodobý finančný majetok (065A, 069A, 06XA) - /096A/	28			



Označenie a	STRANA AKTÍV b	Číslo riadku c	Bežné účtovné obdobie		Bezprostredne predchádzajúce účtovné obdobie
			1	2	
			Brutto - časť 1	Netto	Netto
			Korekcia - časť 2		
8.	Pôžičky a ostatný dlhodobý finančný majetok so zostatkovou dobou splatnosti najviac jeden rok (066A, 067A, 069A, 06XA) - /096A/	29			
9.	Účty v bankách s dobou viazanosti dlhšou ako jeden rok (22XA)	30			
10.	Obstarávaný dlhodobý finančný majetok (043) - /096A/	31			
11.	Poskytnuté preddávky na dlhodobý finančný majetok (053) - /095A/	32			
B.	Obežný majetok r. 34 + r. 41 + r. 53 + r. 66 + r. 71	33	3 7 5 9 9 0 3 8	3 6 8 9 8 7 8 4	
			7 0 0 2 5 4		3 9 7 2 0 5 4 0
B.I.	Zásoby súčet (r. 35 až r. 40)	34	2 0 5 1 1 8 2 3	2 0 3 6 4 0 1 1	
			1 4 7 8 1 2		2 2 2 1 8 9 8 0
B.I.1.	Materiál (112, 119, 11X) - /191, 19X/	35	5 6 0 6 4 9 2	5 5 6 6 8 1 7	
			3 9 6 7 5		5 7 7 7 1 3 6
2.	Nedokončená výroba a polotovary vlastnej výroby (121, 122, 12X) - /192, 193, 19X/	36	4 0 9 6 0 6 7	4 0 9 6 0 6 7	
					4 3 0 0 4 1 6
3.	Výrobky (123) - /194/	37	1 0 3 1 1 0 4 1	1 0 2 1 0 3 4 0	
			1 0 0 7 0 1		1 1 7 4 9 6 5 2
4.	Zvieratá (124) - /195/	38			
5.	Tovar (132, 133, 13X, 139) - /196, 19X/	39	4 9 8 2 2 3	4 9 0 7 8 7	
			7 4 3 6		3 9 1 7 7 6
6.	Poskytnuté preddávky na zásoby (314A) - /391A/	40			
B.II.	Dlhodobé pohľadávky súčet (r. 42 + r. 46 až r. 52)	41			
B.II.1.	Pohľadávky z obchodného styku súčet (r. 43 až r. 45)	42			



Označenie a	STRANA AKTÍV b	Číslo riadku c	Bežné účtovné obdobie		Bezprostredne predchádzajúce účtovné obdobie
			1	2	3
			Brutto - časť 1 Korekcia - časť 2	Netto	Netto
1.a.	Pohľadávky z obchodného styku voči prepojeným účtovným jednotkám (311A, 312A, 313A, 314A, 315A, 31XA) - /391A/	43			
1.b.	Pohľadávky z obchodného styku v rámci podielovej účasti okrem pohľadávok voči prepojeným účtovným jednotkám (311A, 312A, 313A, 314A, 315A, 31XA) - /391A/	44			
1.c.	Ostatné pohľadávky z obchodného styku (311A, 312A, 313A, 314A, 315A, 31XA) - /391A/	45			
2.	Čistá hodnota zákazky (316A)	46			
3.	Ostatné pohľadávky voči prepojeným účtovným jednotkám (351A) - /391A/	47			
4.	Ostatné pohľadávky v rámci podielovej účasti okrem pohľadávok voči prepojeným účtovným jednotkám (351A) - /391A/	48			
5.	Pohľadávky voči spoločníkom, členom a združeniu (354A, 355A, 358A, 35XA) - /391A/	49			
6.	Pohľadávky z derivátových operácií (373A, 376A)	50			
7.	Iné pohľadávky (335A, 336A, 33XA, 371A, 374A, 375A, 378A) - /391A/	51			
8.	Odložená daňová pohľadávka (481A)	52			
B.III.	Krátkodobé pohľadávky súčet (r. 54 + r. 58 až r. 65)	53	1 7 0 2 8 1 5 6	1 6 4 7 5 7 1 4	
			5 5 2 4 4 2	1 7 3 9 6 5 2 1	
B.III.1.	Pohľadávky z obchodného styku súčet (r. 55 až r. 57)	54	1 6 0 9 5 3 8 6	1 5 5 4 2 9 4 4	
			5 5 2 4 4 2	1 6 9 2 8 3 8 0	
1.a.	Pohľadávky z obchodného styku voči prepojeným účtovným jednotkám (311A, 312A, 313A, 314A, 315A, 31XA) - /391A/	55	1 2 6 6 9 9	1 2 6 6 9 9	
				1 5 0 7 4 7	
1.b.	Pohľadávky z obchodného styku v rámci podielovej účasti okrem pohľadávok voči prepojeným účtovným jednotkám (311A, 312A, 313A, 314A, 315A, 31XA) - /391A/	56	4 2 7 6 9 5	4 2 7 6 9 5	
				5 6 2 3 9 7	



Označenie a	STRANA AKTÍV b	Číslo riadku c	Bežné účtovné obdobie		Bezprostredne predchádzajúce účtovné obdobie
			1	2	3
			Brutto - časť 1 Korekcia - časť 2	Netto	Netto
1.c.	Ostatné pohľadávky z obchodného styku (311A, 312A, 313A, 314A, 315A, 31XA) - /391A/	57	1 5 5 4 0 9 9 2	1 4 9 8 8 5 5 0	
			5 5 2 4 4 2		1 6 2 1 5 2 3 6
2.	Čistá hodnota zákazky (316A)	58			
3.	Ostatné pohľadávky voči prepojeným účtovným jednotkám (351A) - /391A/	59			
4.	Ostatné pohľadávky v rámci podielovej účasti okrem pohľadávok voči prepojeným účtovným jednotkám (351A) - /391A/	60			
5.	Pohľadávky voči spoločníkom, členom a združeniu (354A, 355A, 358A, 35XA, 398A) - /391A/	61			
6.	Sociálne poistenie (336A) - /391A/	62			
7.	Daňové pohľadávky a dotácie (341, 342, 343, 345, 346, 347) - /391A/	63	9 2 6 2 7 5	9 2 6 2 7 5	
					4 4 9 8 1 9
8.	Pohľadávky z derivátových operácií (373A, 376A)	64			8 0 7 4
9.	Iné pohľadávky (335A, 33XA, 371A, 374A, 375A, 378A) - /391A/	65	6 4 9 5	6 4 9 5	
					1 0 2 4 8
B.IV.	Krátkodobý finančný majetok súčet (r. 67 až r. 70)	66			
B.IV.1	Krátkodobý finančný majetok v prepojených účtovných jednotkách (251A, 253A, 256A, 257A, 25XA) - /291A, 29XA/	67			
2.	Krátkodobý finančný majetok bez krátkodobého finančného majetku v prepojených účtovných jednotkách (251A, 253A, 256A, 257A, 25XA) - /291A, 29XA/	68			
3.	Vlastné akcie a vlastné obchodné podiely (252)	69			
4.	Obstarávaný krátkodobý finančný majetok (259, 314A) - /291A/	70			



Označenie a	STRANA AKTÍV b	Číslo riadku c	Bežné účtovné obdobie		Bezprostredne predchádzajúce účtovné obdobie
			1	2	3
			Brutto - časť 1 Korekcia - časť 2	Netto	Netto
B.V.	Finančné účty r. 72 + r. 73	71	5 9 0 5 9	5 9 0 5 9	1 0 5 0 3 9
B.V.1.	Peniaze (211, 213, 21X)	72	1 2 2 6 9	1 2 2 6 9	5 0 1 0 7
2.	Účty v bankách (221A, 22X, +/- 261)	73	4 6 7 9 0	4 6 7 9 0	5 4 9 3 2
C.	Časové rozlíšenie súčet (r. 75 až r. 78)	74	1 4 5 1 4	1 4 5 1 4	2 7 4 1 7
C.1.	Náklady budúcich období dlhodobé (381A, 382A)	75	3 4 9 0	3 4 9 0	3 3 9 6
2.	Náklady budúcich období krátkodobé (381A, 382A)	76	9 3 4 6	9 3 4 6	1 7 6 4 6
3.	Príjmy budúcich období dlhodobé (385A)	77			
4.	Príjmy budúcich období krátkodobé (385A)	78	1 6 7 8	1 6 7 8	6 3 7 5

Označenie a	STRANA PASÍV b	Číslo riadku c	Bežné účtovné obdobie 4	Bezprostredne predchádzajúce účtovné obdobie 5
	SPOLU VLASTNÉ IMANIE A ZÁVÄZKY r. 80 + r. 101 + r. 141	79	7 4 1 6 0 6 2 1	7 5 0 7 3 5 5 0
A.	Vlastné imanie r. 81 + r. 85 + r. 86 + r. 87 + r. 90 + r. 93 + r. 97 + r. 100	80	2 6 9 1 7 9 0 3	2 7 8 0 1 3 3 3
A.I.	Základné imanie súčet (r. 82 až r. 84)	81	2 2 0 0 0 0 0 0	2 2 0 0 0 0 0 0
A.I.1.	Základné imanie (411 alebo +/- 491)	82	2 2 0 0 0 0 0 0	2 2 0 0 0 0 0 0
2.	Zmena základného imania +/- 419	83		
3.	Pohľadávky za upísané vlastné imanie (-/353)	84		
A.II.	Emisné ážio (412)	85		
A.III.	Ostatné kapitálové fondy (413)	86		
A.IV.	Zákonné rezervné fondy r. 88 + r. 89	87	1 2 4 6 0 8 2	1 1 5 2 0 8 2
A.IV.1.	Zákonný rezervný fond a nedeliteľný fond (417A, 418, 421A, 422)	88	1 2 4 6 0 8 2	1 1 5 2 0 8 2
2.	Rezervný fond na vlastné akcie a vlastné podieľy (417A, 421A)	89		



Označenie a	STRANA PASÍV b	Číslo riadku c	Bežné účtovné obdobie 4	Bezprostredne predchádzajúce účtovné obdobie 5
A.V.	Ostatné fondy zo zisku r. 91 + r. 92	90		
A.V.1.	Štatutárne fondy (423, 42X)	91		
2.	Ostatné fondy (427, 42X)	92		
A.VI.	Oceňovacie rozdiely z precenenia súčet (r. 94 až r. 96)	93	3 3 0 2 9	- 7 0 8 7 5
A.VI.1.	Oceňovacie rozdiely z precenenia majetku a záväzkov (+/- 414)	94	3 3 0 2 9	- 7 0 8 7 5
2.	Oceňovacie rozdiely z kapitálových účastí (+/- 415)	95		
3.	Oceňovacie rozdiely z precenenia pri zlúčení, splnutí a rozdelení (+/- 416)	96		
A.VII.	Výsledok hospodárenia minulých rokov r. 98 + r. 99	97	3 6 2 6 1 2 6	3 7 8 4 7 5 7
A.VII.1.	Nerozdelený zisk minulých rokov (428)	98	3 6 2 6 1 2 6	3 7 8 4 7 5 7
2.	Neuhradená strata minulých rokov (-/429)	99		
A.VIII.	Výsledok hospodárenia za účtovné obdobie po zdanení +/- r. 01 - (r. 81 + r. 85 + r. 86 + r. 87 + r. 90 + r. 93 + r. 97 + r. 101 + r. 141)	100	1 2 6 6 6	9 3 5 3 6 9
B.	Záväzky r. 102 + r. 118 + r. 121 + r. 122 + r. 136 + r. 139 + r. 140	101	4 6 6 9 3 4 0 2	4 6 6 2 9 6 6 6
B.I.	Dlhodobé záväzky súčet (r. 103 + r. 107 až r. 117)	102	6 8 3 7 3 7 9	8 2 3 6 8 0 4
B.I.1.	Dlhodobé záväzky z obchodného styku súčet (r. 104 až r. 106)	103	0	0
1.a.	Záväzky z obchodného styku voči prepojeným účtovným jednotkám (321A, 475A, 476A)	104		
1.b.	Záväzky z obchodného styku v rámci podielovej účasti okrem záväzkov voči prepojeným účtovným jednotkám (321A, 475A, 476A)	105		
1.c.	Ostatné záväzky z obchodného styku (321A, 475A, 476A)	106		
2.	Čistá hodnota zákazky (316A)	107		
3.	Ostatné záväzky voči prepojeným účtovným jednotkám (471A, 47XA)	108		
4.	Ostatné záväzky v rámci podielovej účasti okrem záväzkov voči prepojeným účtovným jednotkám (471A, 47XA)	109		
5.	Ostatné dlhodobé záväzky (479A, 47XA)	110		
6.	Dlhodobé prijaté preddavky (475A)	111		
7.	Dlhodobé zmenky na úhradu (478A)	112		
8.	Vydané dlhopisy (473A/-/255A)	113		
9.	Záväzky zo sociálneho fondu (472)	114	3 6 0 6 7	5 0 1 8 6
10.	Iné dlhodobé záväzky (336A, 372A, 474A, 47XA)	115	4 3 5 7 7 9 2	5 7 9 1 0 0 1
11.	Dlhodobé záväzky z derivátových operácií (373A, 377A)	116		
12.	Odložený daňový záväzok (481A)	117	2 4 4 3 5 2 0	2 3 9 5 6 1 7



Označenie a	STRANA PASÍV b	Číslo riadku c	Bežné účtovné obdobie 4	Bezprostredne predchádzajúce účtovné obdobie 5
B.II.	Dlhodobé rezervy r. 119 + r. 120	118		
B.II.1.	Zákonné rezervy (451A)	119		
2.	Ostatné rezervy (459A, 45XA)	120		
B.III.	Dlhodobé bankové úvery (461A, 46XA)	121	7 0 0 9 6 5 8	8 1 7 0 0 0 0
B.IV.	Krátkodobé záväzky súčet (r. 123 + r. 127 až r. 135)	122	9 6 2 0 6 1 3	1 1 8 2 5 0 0 4
B.IV.1.	Záväzky z obchodného styku súčet (r. 124 až r. 126)	123	6 1 0 8 5 5 4	8 3 6 5 5 2 4
1.a.	Záväzky z obchodného styku voči prepojeným účtovným jednotkám (321A, 322A, 324A, 325A, 326A, 32XA, 475A, 476A, 478A, 47XA)	124	1 0 3 3 0 5	3 3 6 0 4 8
1.b.	Záväzky z obchodného styku v rámci podielovej účasti okrem záväzkov voči prepojeným účtovným jednotkám (321A, 322A, 324A, 325A, 326A, 32XA, 475A, 476A, 478A, 47XA)	125	1 7 6 5 7 6 4	2 0 4 6 0 4 0
1.c.	Ostatné záväzky z obchodného styku (321A, 322A, 324A, 325A, 326A, 32XA, 475A, 476A, 478A, 47XA)	126	4 2 3 9 4 8 5	5 9 8 3 4 3 6
2.	Čistá hodnota zákazky (316A)	127		
3.	Ostatné záväzky voči prepojeným účtovným jednotkám (361A, 36XA, 471A, 47XA)	128		
4.	Ostatné záväzky v rámci podielovej účasti okrem záväzkov voči prepojeným účtovným jednotkám (361A, 36XA, 471A, 47XA)	129		1 1 0
5.	Záväzky voči spoločníkom a združeniu (364, 365, 366, 367, 368, 398A, 478A, 479A)	130		
6.	Záväzky voči zamestnancom (331, 333, 33X, 479A)	131	7 2 2 4 7 3	7 1 2 5 2 8
7.	Záväzky zo sociálneho poistenia (336A)	132	4 9 5 1 0 5	4 9 6 9 7 7
8.	Daňové záväzky a dotácie (341, 342, 343, 345, 346, 347, 34X)	133	1 0 9 7 9 3	1 0 4 3 6 9
9.	Záväzky z derivátových operácií (373A, 377A)	134		1 1 0 8 0 0
10.	Iné záväzky (372A, 379A, 474A, 475A, 479A, 47XA)	135	2 1 8 4 6 8 8	2 0 3 4 6 9 6
B.V.	Krátkodobé rezervy r. 137 + r. 138	136	7 3 3 1 3 0	9 6 8 7 7 8
B.V.1.	Zákonné rezervy (323A, 451A)	137	6 5 4 7 7 9	7 6 1 2 8 1
2.	Ostatné rezervy (323A, 32X, 459A, 45XA)	138	7 8 3 5 1	2 0 7 4 9 7
B.VI.	Bežné bankové úvery (221A, 231, 232, 23X, 461A, 46XA)	139	2 2 4 9 2 6 2 2	1 7 4 2 9 0 8 0
B.VII.	Krátkodobé finančné výpomoci (241, 249, 24X, 473A, /-255A)	140		
C.	Časové rozlíšenie súčet (r. 142 až r. 145)	141	5 4 9 3 1 6	6 4 2 5 5 1
C.1.	Výdavky budúcich období dlhodobé (383A)	142		
2.	Výdavky budúcich období krátkodobé (383A)	143	3 2 9 4 1	7 4 1 3 2
3.	Výnosy budúcich období dlhodobé (384A)	144	3 6 3 0 3 5	4 1 1 8 8 1
4.	Výnosy budúcich období krátkodobé (384A)	145	1 5 3 3 4 0	1 5 6 5 3 8



Označenie a	Text b	Číslo riadku c	Skutočnosť'	
			bežné účtovné obdobie 1	bezprostredne predchádzajúce účtovné obdobie 2
*	Čistý obrat (časť účt. tr. 6 podľa zákona)	01	9 0 7 0 9 7 7 3	9 3 6 8 7 6 5 9
**	Výnosy z hospodárskej činnosti spolu súčet (r. 03 až r. 09)	02	9 7 2 8 8 8 7 9	1 1 1 7 7 7 0 6 7
I.	Tržby z predaja tovaru (604, 607)	03	3 3 6 5 2 6	3 5 8 0 0 6
II.	Tržby z predaja vlastných výrobkov (601)	04	9 0 0 2 8 4 1 9	9 2 9 3 3 2 1 8
III.	Tržby z predaja služieb (602, 606)	05	3 4 4 8 2 8	3 9 6 4 3 5
IV.	Zmeny stavu vnútroorganizačných zásob (+/-) (účtová skupina 61)	06	- 1 7 4 3 6 6 2	2 8 6 8 6 2 1
V.	Aktivácia (účtová skupina 62)	07	3 5 9 3 4 6 3	3 6 1 5 0 2 8
VI.	Tržby z predaja dlhodobého nehmotného majetku, dlhodobého hmotného majetku a materiálu (641, 642)	08	9 8 8 3 6 2	7 2 5 4 9 6 4
VII.	Ostatné výnosy z hospodárskej činnosti (644, 645, 646, 648, 655, 657)	09	3 7 4 0 9 4 3	4 3 5 0 7 9 5
**	Náklady na hospodársku činnosť spolu r. 11 + r. 12 + r. 13 + r. 14 + r. 15 + r. 20 + r. 21 + r. 24 + r. 25 + r. 26	10	9 6 8 1 6 1 8 2	1 1 0 0 5 1 3 7 0
A.	Náklady vynaložené na obstaranie predaného tovaru (504, 507)	11	2 9 3 0 5 6	3 2 9 4 3 3
B.	Spotreba materiálu, energie a ostatných neskladovateľných dodávok (501, 502, 503)	12	6 2 0 0 3 0 7 3	6 7 9 1 1 7 3 9
C.	Opravné položky k zásobám (+/-) (505)	13	1 0 4 5 0	1 0 8 4 5
D.	Služby (účtová skupina 51)	14	8 6 4 5 5 7 0	8 6 5 1 7 4 4
E.	Osobné náklady (r. 16 až r. 19)	15	1 6 9 3 3 2 8 0	1 7 2 4 7 9 0 3
E.1.	Mzdové náklady (521, 522)	16	1 1 6 6 5 3 5 2	1 2 0 3 4 3 2 2
2.	Odmeny členom orgánov spoločnosti a družstva (523)	17		4 5 3 0
3.	Náklady na sociálne poistenie (524, 525, 526)	18	4 2 3 5 5 2 2	4 3 3 3 8 6 9
4.	Sociálne náklady (527, 528)	19	1 0 3 2 4 0 6	8 7 5 1 8 2
F.	Dane a poplatky (účtová skupina 53)	20	5 7 3 2 8	4 7 9 2 3
G.	Odpisy a opravné položky k dlhodobému nehmotnému majetku a dlhodobému hmotnému majetku (r. 22 + r. 23)	21	4 6 0 4 2 4 6	4 5 8 2 2 0 8
G.1.	Odpisy dlhodobého nehmotného majetku a dlhodobého hmotného majetku (551)	22	4 6 0 4 2 4 6	4 5 8 2 2 0 8
2.	Opravné položky k dlhodobému nehmotnému majetku a dlhodobému hmotnému majetku (+/-) (553)	23		
H.	Zostatková cena predaného dlhodobého majetku a predaného materiálu (541, 542)	24	9 6 4 0 4 3	7 2 4 0 4 2 0
I.	Opravné položky k pohľadávkam (+/-) (547)	25	1 8 0 1	- 4 1
J.	Ostatné náklady na hospodársku činnosť (543, 544, 545, 546, 548, 549, 555, 557)	26	3 3 0 3 3 3 5	4 0 2 9 1 9 6
***	Výsledok hospodárenia z hospodárskej činnosti (+/-) (r. 02 - r. 10)	27	4 7 2 6 9 7	1 7 2 5 6 9 7



Označenie a	Text b	Číslo riadku c	Skutočnosť	
			bežné účtovné obdobie 1	bezprostredne predchádzajúce účtovné obdobie 2
*	Pridaná hodnota (r. 03 + r. 04 + r. 05 + r. 06 + r. 07) - (r. 11 + r. 12 + r. 13 + r. 14)	28	2 1 6 0 7 4 2 5	2 3 2 6 7 5 4 7
**	Výnosy z finančnej činnosti spolu r. 30 + r. 31 + r. 35 + r. 39 + r. 42 + r. 43 + r. 44	29	4 9 8 5 2	1 2 1 6 0 6
VIII.	Tržby z predaja cenných papierov a podielov (661)	30		
IX.	Výnosy z dlhodobého finančného majetku súčet (r. 32 až r. 34)	31		
IX.1.	Výnosy z cenných papierov a podielov od prepojených účtovných jednotiek (665A)	32		
2.	Výnosy z cenných papierov a podielov v podielovej účasti okrem výnosov prepojených účtovných jednotiek (665A)	33		
3.	Ostatné výnosy z cenných papierov a podielov (665A)	34		
X.	Výnosy z krátkodobého finančného majetku súčet (r. 36 až r. 38)	35		
X.1.	Výnosy z krátkodobého finančného majetku od prepojených účtovných jednotiek (666A)	36		
2.	Výnosy z krátkodobého finančného majetku v podielovej účasti okrem výnosov prepojených účtovných jednotiek (666A)	37		
3.	Ostatné výnosy z krátkodobého finančného majetku (666A)	38		
XI.	Výnosové úroky (r. 40 + r. 41)	39	8 7 4	0
XI.1.	Výnosové úroky od prepojených účtovných jednotiek (662A)	40		
2.	Ostatné výnosové úroky (662A)	41	8 7 4	
XII.	Kurzové zisky (663)	42	2 7 3 8 0	2 3 0 6 2
XIII.	Výnosy z precenenia cenných papierov a výnosy z derivátových operácií (664, 667)	43	2 1 5 9 8	9 8 5 4 4
XIV.	Ostatné výnosy z finančnej činnosti (668)	44		
**	Náklady na finančnú činnosť spolu r. 46 + r. 47 + r. 48 + r. 49 + r. 52 + r. 53 + r. 54	45	4 5 5 2 5 8	5 3 6 2 4 6
K.	Predané cenné papiere a podiely (561)	46		
L.	Náklady na krátkodobý finančný majetok (566)	47		
M.	Opravné položky k finančnému majetku (+/-) (565)	48		
N.	Nákladové úroky (r. 50 + r. 51)	49	3 5 8 4 4 5	3 0 0 3 5 7
N.1.	Nákladové úroky pre prepojené účtovné jednotky (562A)	50		
2.	Ostatné nákladové úroky (562A)	51	3 5 8 4 4 5	3 0 0 3 5 7
O.	Kurzové straty (563)	52	3 1 1 8 7	8 0 5 7 0
P.	Náklady na precenenie cenných papierov a náklady na derivátové operácie (564, 567)	53	1 1 0 5 5	1 0 1 0 6 5
Q.	Ostatné náklady na finančnú činnosť (568, 569)	54	5 4 5 7 1	5 4 2 5 4



Ozna- čenie a	Text b	Číslo riadku c	Skutočnosť	
			bežné účtovné obdobie 1	bezprostredne predchádzajúce účtovné obdobie 2
***	Výsledok hospodárenia z finančnej činnosti (+/-) (r. 29 - r. 45)	55	- 4 0 5 4 0 6	- 4 1 4 6 4 0
****	Výsledok hospodárenia za účtovné obdobie pred zdanením (+/-) (r. 27 + r. 55)	56	6 7 2 9 1	1 3 1 1 0 5 7
R.	Daň z príjmov (r. 58 + r. 59)	57	5 4 6 2 5	3 7 5 6 8 8
R.1.	Daň z príjmov splatná (591, 595)	58	6 7 2 2	3 0 5 4 2 3
2.	Daň z príjmov odložená (+/-) (592)	59	4 7 9 0 3	7 0 2 6 5
S.	Prevod podielov na výsledku hospodárenia spoločníkom (+/- 596)	60		
****	Výsledok hospodárenia za účtovné obdobie po zdanení (+/-) (r. 56 - r. 57 - r. 60)	61	1 2 6 6 6	9 3 5 3 6 9

Čl. I

VŠEOBECNÉ INFORMÁCIE

a) Založenie spoločnosti

Spoločnosť CHEMOSVIT FOLIE, a. s. (ďalej len Spoločnosť) bola založená 11. 09. 1995 a do obchodného registra bola zapísaná 03.01.1996 (Obchodný register Okresného súdu v Prešove, oddiel Sa, vložka číslo 10283/P) pod názvom Rekreatur, spol. s r.o. Činnosť bola zameraná na prevádzkovanie zariadení cestovného ruchu. V priebehu ďalšieho obdobia od 25. 11. 1997 do 30. 4. 2004 spoločnosť vykonávala činnosť pod názvom CHEMOSVIT REKREATOUR, spol. s r. o. Od 1. 5. 2004 došlo k transformácii právnej formy z s.r.o. na a.s. a spoločnosť používala obchodný názov REKREATOUR, a. s. Takýto stav trval do 6. 12. 2004. Od 7. 12. 2004 sa spoločnosť premenovala (zmenila názov) na CHEMOSVIT FOLIE, a. s., majetkovo, finančne i predmetom činnosti bola pokračovateľom spoločnosti s prevádzkarňami prevažne cestovného ruchu. K prevádzkovaniu činnosti v oblasti spracovania fólií došlo od **1. 7. 2005**.

Rozhodnutím akcionára sa spoločnosť Chemosvit Folie pretransformovala z akciovej spoločnosti na spoločnosť s ručením obmedzeným zápisom v Obchodnom registri dňa 1.9.2019.

b) Hlavnými činnosťami Spoločnosti sú:

- výroba fólií, platní, hadíc, profilov a obalov z plastov
- polygrafická výroba.

c) Test veľkostnej skupiny účtovnej jednotky

UJ spĺňa veľkostné podmienky na zatriedenie do veľkostnej skupiny – **veľká účtovná jednotka**, preto zostavuje účtovnú závierku podľa metodiky pre túto veľkostnú skupinu (Opatrenie č.MF/23377/2014-74).

Názov položky	Bežné účtovné obdobie (2019)	Predchádzajúce účtovné obdobie (2018)	Áno/Nie
Netto aktíva celkom	74 160 621	75 073 550	ANO
Čistý obrat celkom	90 709 773	93 687 659	ANO
Počet zamestnancov	817	885	ANO

(Do veľkostnej skupiny veľká účtovná jednotka patrí taká, ktorá za dve po sebe idúce účtovné obdobia spĺňa aspoň dve z troch podmienok – suma netto aktív presiahla 4 000 000 eur, čistý obrat presiahol 8 000 000 eur a priemerný prepočítaný počet zamestnancov počas účtovného obdobia presiahol 50).

d) Počet zamestnancov

Údaje o počte zamestnancov za bežné účtovné obdobie a bezprostredne predchádzajúce účtovné obdobie sú uvedené v nasledujúcom prehľade:

Názov položky	2019	2018
Priemerný prepočítaný počet zamestnancov	861	899
Stav zamestnancov ku dňu, ku ktorému sa zostavuje účtovná závierka, z toho:	817	885
Počet vedúcich zamestnancov	50	53

e) Údaje o neobmedzenom ručení

Spoločnosť nie je neobmedzene ručiacim spoločníkom v iných spoločnostiach podľa § 56 ods. 5 Obchodného zákonníka.

f) Právny dôvod na zostavenie účtovnej závierky

Účtovná závierka Spoločnosti k 31. decembru 2019 je zostavená ako riadna účtovná závierka podľa § 17 ods. 6 zákona NR SR č. 431/2002 Z. z. o účtovníctve za účtovné obdobie od 1. januára 2019 do 31. decembra 2019.

g) Dátum schválenia účtovnej závierky za predchádzajúce účtovné obdobie

Účtovná závierka Spoločnosti k 31. decembru 2018 za predchádzajúce účtovné obdobie, bola schválená valným zhromaždením Spoločnosti 10. júna 2019.

h) Schválenie audítora

Valné zhromaždenie schválilo spoločnosť AUDIT CONSULTING, s.r.o. Vranov n/T, Duklianskych hrdinov 2473/7A Obchodný register, vložka č. 112/P, licencia SKAu č. 52, 093 01 Vranov nad Topľou, ako audítora na overenie účtovnej závierky za účtovné obdobie od 1. januára 2019 do 31. decembra 2019.

i) Zverejnenie účtovnej závierky za predchádzajúce účtovné obdobie

Do registra UZ bola UZ odoslaná 21.3.2019, správa audítora o overení účtovnej závierky 17.5.2019 oznámenie o schválení účtovnej závierky dňa 10.6.2019 a výročná správa 13.6.2019.

j) Údaje o skupine účtovných jednotiek

- 1) Spoločnosť sa zahrňuje do konsolidovanej účtovnej závierky Spoločnosti Chemosvit, a. s. Svit. CHEMOSVIT FOLIE, s.r.o. na základe rozhodnutia vedenia spoločnosti nezostavuje konsolidovanú účtovnú závierku za dcérsku účtovnú jednotku CHEMOSVIT BOHEMIA, a. s., Rohatec, Česká Republika a dcérsku spoločnosť RECYKLOGROUP a.s. Bratislava, pretože výsledky hospodárenia dcérskej spoločnosti významne neovplyvnia úsudok o finančnej situácii, nákladoch, výnosoch a výsledku hospodárenia materskej spoločnosti. K 31. 12. 2019 je 100 % akcionárom a. s. Chemosvit.
- 2) Materská účtovná jednotka CHEMOSVIT, a.s. má povinnosť zostaviť konsolidovanú účtovnú závierku a konsolidovanú výročnú správu podľa Zákona o účtovníctve 431/2002 Z. z. §22 ods.10. Zostavením len individuálnej účtovnej závierky materskej účtovnej jednotky by sa významne ovplyvnil úsudok o finančnej situácii, nákladoch, výnosoch a výsledku hospodárenia za konsolidovaný celok.
- 3) Konsolidovanú účtovnú závierku je možné dostať priamo v sídle uvedenej spoločnosti alebo na Okresnom súde - Obchodný register, Grešova 6 Prešov, Oddiel Sa vložka č.136/P.

Čl. II

INFORMÁCIE O PRIJATÝCH POSTUPOCH

a) Východiská pre zostavenie účtovnej závierky

Účtovná závierka bola zostavená za predpokladu nepretržitého trvania Spoločnosti (going concern). Účtovné metódy a všeobecné zásady boli účtovnou jednotkou konzistentne aplikované.

b) Zmeny účtovných zásad a zmeny účtovných metód

Neaktuálne.

c) Spôsob oceňovania jednotlivých zložiek majetku a záväzkov v členení na:

1. Dlhodobý nehmotný majetok nakupovaný sa oceňuje obstarávacou cenou, ktorá zahŕňa cenu obstarania a náklady súvisiace s obstaraním (clo, prepravu, montáž, poistné a pod.).

Súčasťou obstarávacej ceny dlhodobého nehmotného majetku nie sú úroky z cudzích zdrojov, ktoré vznikli do momentu zaradenia dlhodobého nehmotného majetku do používania.

Dlhodobý nehmotný majetok, ktorý bol uvedený do používania najneskôr do 28. februára 2009 v ocenení rovnom alebo nižšom ako 2 400 EUR, sa považuje za dlhodobý nehmotný majetok a pokračuje sa v jeho odpisovaní.

Majetok, ktorý svojím charakterom odpovedá nehmotnému majetku a ktorého obstarávacia hodnota sa rovná alebo je nižšia ako suma podľa daňového zákona a doba použiteľnosti je dlhšia ako jeden rok za jednotlivý prípad, sa eviduje na príslušnom účte nehmotného majetku a odpisuje sa po dobu 4 rokov.

Odpisy dlhodobého nehmotného majetku sú stanovené vychádzajúc z predpokladanej doby jeho používania (podľa zákona o účtovníctve však musí byť odpísaný najneskôr do 5 rokov od jeho obstarania) a predpokladaného priebehu jeho opotrebenia. Majetok sa začína odpisovať mesiacom zaradenia DNM do používania.

2. Dlhodobý nehmotný majetok vytvorený vlastnou činnosťou sa oceňuje vlastnými nákladmi. Vlastnými nákladmi sú všetky priame náklady vynaložené na výrobu alebo inú činnosť a nepriame náklady, ktoré sa vzťahujú na výrobu alebo inú činnosť.

Náklady na výskum a neaktivujú, účtujú sa do nákladov účtovného obdobia, v ktorom vznikli.

3. Dlhodobý nehmotný majetok obstaraný iným spôsobom

Neaktuálne.

4. Dlhodobý hmotný majetok obstaraný kúpou sa oceňuje obstarávacou cenou, ktorá zahŕňa cenu obstarania a náklady súvisiace s obstaraním (clo, prepravu, montáž, poistné a pod.).

Súčasťou obstarávacej ceny dlhodobého hmotného majetku nie sú úroky z cudzích zdrojov ani realizované kurzové rozdiely, ktoré vznikli do momentu uvedenia dlhodobého majetku do používania.

Hmotný majetok, ktorého ocenenie sa rovná sume podľa daňového zákona alebo je nižšie a doba použiteľnosti je dlhšia ako jeden rok, sa účtuje na ťarchu zásob.

Odpisy dlhodobého hmotného majetku sú stanovené vychádzajúc z predpokladanej doby jeho používania a predpokladaného priebehu jeho opotrebovania. Odpisovať sa začína mesiacom zaradenia DM do používania.

Pozemky, umelecké diela, zbierky a predmety z drahých kovov sa neodpisujú.

Do drobného hmotného majetku na účet 022.800 boli zaradené podľa rozhodnutia účtovnej jednotky potlačové valce, sleevey, kovové palety a personálne počítače, u ktorých je doba použiteľnosti dlhšia ako 1 rok a vstupná cena sa rovná, alebo je nižšia ako vstupná cena definovaná v daňovom zákone pre hmotný majetok. Zostatková cena daňová u dlhodobého majetku, ktorého vstupná cena bola v rozpätí 996 až 1 700 EUR bola zahrnutá jednorázovo do daňových odpisov v roku 2009, okrem majetku evidovaného na účte 022.800.

Spoločnosť eviduje dlhodobý hmotný majetok obstaraný formou finančného prenájmu na príslušnom účte dlhodobého majetku.

5. Dlhodobý hmotný majetok obstaraný vlastnou činnosťou sa oceňuje vlastnými nákladmi. Vlastnými nákladmi sú všetky priame náklady vynaložené na výrobu alebo inú činnosť a nepriame náklady, ktoré sa vzťahujú na výrobu alebo inú činnosť

6. Dlhodobý hmotný majetok obstaraný iným spôsobom.

Neaktuálne.

7. Dlhodobý finančný majetok

Cenné papiere a podiely sa oceňujú obstarávacími cenami vrátane nákladov súvisiacich s obstaraním. Od obstarávacej ceny je odpočítané zníženie hodnoty cenných papierov a podielov.

8. Zásoby obstarané kúpou

Zásoby nakupované sa oceňujú obstarávacou cenou, ktorá zahrnuje cenu obstarania a náklady súvisiace s obstaraním (clo, prepravu, poistné, provízie, skonto, rabaty a pod.). Úroky z cudzích zdrojov nie sú súčasťou obstarávacej ceny. Nakupované zásoby sú oceňované systémom vnútropodnikových skladových cien na skladoch č. 16, 19, 20, 22 a 39.

Zásoby môžu byť ocenené čistou realizačnou hodnotou. Čistá realizačná hodnota je predpokladaná predajná cena znížená o predpokladané náklady na ich dokončenie a o predpokladané náklady súvisiace s ich predajom.

Výdaj do spotreby zo skladov 16, 19, 20, 22, 39 sa uskutočňuje v stálych vnútropodnikových cenách na ťarchu 501-Spotreba materiálu. Rozvrhovanie podielu cenových rozdielov pri vyúčtovaní spotreby materiálu sa vypočíta z hodnoty cenových rozdielov za daný mesiac a nerozvrhutej masy cenových rozdielov z predchádzajúcich mesiacov prostredníctvom koeficientu k, kde

$$k = \frac{\text{Poč.stav cenových rozdielov} + \text{prírastky cenových rozdielov}}{\text{spotreba}}$$

Poč.stav skladu + prírastky skladu

V ostatných skladoch, kde sa používa systém okamžitých reálnych cien, sa pri výdaji do spotreby postupuje metódou FIFO, kedy prvá cena pre ocenenie prírastku zásob sa použije ako prvá cena pre ocenenie úbytku zásob. Hodnota obstarávacích nákladov, pozostávajúca z hodnoty ON zo spárovaných faktúr v bežnom mesiaci a nerozvrhnutých ON z predchádzajúcich období, sa prenasobí koeficientom k, kde

$$k = \frac{\text{Poč.stav obstar.nákladov} + \text{prírastky obstar.nákladov}}{\text{Poč.stav skladu} + \text{prírastky skladu}} \times \text{spotreba}$$

Takto vypočítaná hodnota ON sa zúčtuje do nákladov stredísk nákupu podľa percentuálneho podielu výdaja podľa stredísk na celkovom výdaji skladu. Pri výdaji materiálu z KS sa cenový rozdiel z dôvodu poskytnutia zľavy (skonta) rozvrhuje percentuálne podľa výšky nákupu jednotlivých stredísk.

Vnútropodnikové služby, ktoré súvisia s prepravou dodávok zásob a spracovaním materiálu sa aktivujú. Aktivácia materiálu a služieb spojených s obstaraním materiálu sa účtuje na ľarchu účtu 112, súvzťažne s príslušným účtom účt.skupiny 62-Aktivácia.

Zníženie hodnoty zásob sa upravuje vytvorením opravnej položky.

9. Zásoby vytvorené vlastnou činnosťou

Zásoby vytvorené vlastnou činnosťou sa oceňujú vlastnými nákladmi na úrovni vlastných nákladov výroby. Vlastné náklady sú priame náklady (priamy materiál, priame mzdy a ostatné priame náklady) a časť nepriamych nákladov bezprostredne súvisiacich s vytvorením zásob vlastnou činnosťou (výrobná réžia). Správna réžia a odbytové náklady nie sú súčasťou vlastných nákladov. Súčasťou vlastných nákladov nie sú úroky z cudzích zdrojov.

10. Zásoby obstarané iným spôsobom

Neaktuálne.

11. Zákazková výroba a zákazková výstavba nehnuteľností určenej na predaj

Zákazková výroba sa vykazuje použitím metódy stupňa dokončenia zákazky.

12. Pohľadávky

Pohľadávky pri ich vzniku sa oceňujú ich menovitou hodnotou; postúpené pohľadávky a pohľadávky nadobudnuté vkladom do základného imania sa oceňujú obstarávacou cenou vrátane nákladov súvisiacich s obstaraním. Toto ocenenie sa znižuje o pochybné a nevyžiteľné pohľadávky.

13. Krátkodobý finančný majetok

Na účte Krátkodobý finančný majetok sa účtuje časť finančného majetku, u ktorého je predpokladaná držba najviac jeden rok odo dňa uskutočnenia účtovného prípadu.

Peňažné prostriedky a ceniny sa oceňujú ich menovitou hodnotou. Zníženie ich hodnoty sa vyjadruje opravnou položkou.

14. Časové rozlíšenie na strane aktív súvahy

Náklady budúcich období a príjmy budúcich období sa vykazujú vo výške, ktorá je potrebná na dodržanie zásady vecnej a časovej súvislosti s účtovným obdobím.

Časovo sa nerozlišujú nevýznamné sumy, stanovené vo vnútropodnikovej smernici, ak sa týkajú opakovaných plnení a zároveň obdobia december bežného roka a január nového roka.

15. Závazky vrátane rezerv, dlhopisov, pôžičiek a úverov

Rezervy sú záväzky s neurčitým časovým vymedzením alebo výškou; tvoria sa na krytie známych rizík alebo strát z podnikania. Oceňujú sa v očakávanej výške záväzku.

Závazky pri ich vzniku sa oceňujú menovitou hodnotou. Závazky pri ich prevzatí sa oceňujú obstarávacou cenou. Ak sa pri inventarizácii zistí, že suma záväzkov je iná ako ich výška v účtovníctve, uvedú sa záväzky v účtovníctve a v účtovnej závierke v tomto zistenom ocenení.

16. Časové rozlíšenie na strane pasív súvahy

Výdavky budúcich období a výnosy budúcich období sa vykazujú vo výške, ktorá je potrebná na dodržanie zásady vecnej a časovej súvislosti s účtovným obdobím.

17. Deriváty

Deriváty sa oceňujú reálnou hodnotou.

Zmeny reálnych hodnôt zabezpečovacích derivátov sa účtujú bez vplyvu na výsledok hospodárenia, priamo do vlastného imania.

Zmeny reálnych hodnôt derivátov určených na obchodovanie na tuzemskej burze, zahraničnej burze alebo na inom verejnom trhu sa účtujú s vplyvom na výsledok hospodárenia.

Zmeny reálnych hodnôt derivátov určených na obchodovanie na neverejnom trhu sa účtujú bez vplyvu na výsledok hospodárenia, priamo do vlastného imania.

18. Majetok a záväzky zabezpečené derivátmi

Majetok a záväzky zabezpečené derivátmi sa oceňujú reálnou hodnotou. Zmeny reálnych hodnôt majetku a záväzkov zabezpečených derivátmi sa účtujú bez vplyvu na výsledok hospodárenia, priamo do vlastného imania.

19. Prenájom (lízing)

Majetok prenajatý na základe operatívneho prenájmu vykazuje ako svoj majetok jeho vlastník, nie nájomca.

Finančný prenájom je obstaranie dlhodobého hmotného majetku na základe nájomnej zmluvy s dojednaným právom kúpy prenajatej veci za dohodnuté platby počas dohodnutej doby nájmu. Majetok prenajatý formou finančného prenájmu vykazuje ako svoj majetok a odpisuje ho jeho nájomca, nie vlastník.

Prijatie majetku nájomcom sa v účtovníctve nájomcu účtuje v deň prijatia majetku na ťarchu príslušného účtu majetku so súvzťažným zápisom v prospech účtu 474 – Záväzky z nájmu vo výške dohodnutých platieb znížených o nerealizované finančné náklady.

Súčasťou dohodnutých platieb je aj kúpna cena, za ktorú na konci dohodnutej doby finančného prenájmu prechádza vlastnícke právo k prenajatému majetku z prenajímateľa na nájomcu. Dohodnutá doba nájmu je najmenej 60 % doby odpisovania podľa daňových predpisov, minimálne však 3 roky. Platba nájomného je alokovaná medzi splátku istiny a finančné náklady, vypočítané metódou efektívnej úrokovej miery. Finančné náklady sa účtujú na ťarchu účtu 562 – úroky.

20. Majetok obstaraný v privatizácii

Neaktuálne.

21. Splatná daň z príjmov a odložená daň

Splatná daň z príjmov sa vypočíta zo základu dane z príjmov a sadzby ustanovenej osobitným predpisom platnej pre aktuálny rok.

Odložené dane (odložená daňová pohľadávka a odložený daňový záväzok) sa vzťahujú na:

- dočasné rozdiely medzi účtovnou hodnotou majetku a účtovnou hodnotou záväzkov vykázanou v súvahe a ich daňovou základňou,
- možnosť umorovať daňovú stratu v budúcnosti, ktorou sa rozumie možnosť odpočítať daňovú stratu od základu dane v budúcnosti,
- možnosť previesť nevyužitú daňovú odpočty a iné daňové nároky do budúcich období.

d) Tvorba odpisového plánu pre dlhodobý majetok (doba odpisovania, sadzby odpisov, odpisové metódy)

Predpokladaná doba používania, metóda odpisovania a odpisová sadzba sú uvedené v nasledujúcej tabuľke:

	Doba používania v rokoch	Metóda odpisovania	Ročná odpisová sadzba v %
Softvér	4	lineárna	25
oceniteľné práva	4	lineárna	25
drobný DHM – softvér	4	lineárna	25

Predpokladaná doba používania, metóda odpisovania a odpisová sadzba sú uvedené v nasledujúcej tabuľke:

	Predpoklad. doba používania v rokoch	Metóda odpisovania	Ročná odpisová Sadzba v %
Stavby	30 až 80	lineárna	1,25 - 3,3
stroje, prístroje a zariadenia	4 až 25	lineárna	4 - 25
dopravné prostriedky	4 až 17	lineárna	5,9 - 25
valce a sleevey	4	lineárna	25
drobný DHM	rôzna	lineárna	rôzna

e) Dotácie zo štátneho rozpočtu

O nároku na dotácie zo štátneho rozpočtu sa účtuje, ak je takmer isté, že na základe splnených podmienok na poskytnutie dotácie sa Spoločnosť daná dotácia poskytne.

Dotácie na hospodársku činnosť Spoločnosti sa najskôr vykazujú ako výnosy budúcich období a do výkazu ziskov a strát sa rozpúšťajú ako výnosy z hospodárskej činnosti v časovej a vecnej súvislosti s vynaložením nákladov na príslušný účel.

Dotácie na obstaranie dlhodobého hmotného majetku a dlhodobého nehmotného majetku sa najskôr vykazujú ako výnosy budúcich období a do výkazu ziskov a strát sa rozpúšťajú v časovej a vecnej súvislosti so zaúčtovaním odpisov z tohto dlhodobého majetku.

f) Oprava významných chýb minulých účtovných období

Významné opravy chýb minulých účtovných období sa účtujú na účte 428 – Nerozdelený zisk minulých rokov alebo na účte 429 – Neuhradená strata minulých rokov.

Za opravu chýb minulých účtovných období sa nepovažujú rozdiely zo zmeny účtovnej hodnoty majetku a záväzku, vyplývajúcej zo zmeny úprav ocenenia, napríklad účtovanie výšky opravnej položky, úpravy doby používania alebo spôsobu opotrebovania dlhodobého majetku a výšky rezervy.

Spoločnosť za minimálnu hranicu významnosti považuje 1% sumy príslušného syntetického účtu nákladov alebo výnosov za predchádzajúce účtovné obdobie.

Opravy nevýznamných nákladov a nevýznamných výnosov sa účtujú ako účtovné prípady bežného účtovného obdobia na príslušných účtoch nákladov alebo výnosov.

V účtovnom období 2019 Spoločnosť nevykonala žiadne opravy významných chýb minulých účtovných období.

g) Cudzia mena

Majetok a záväzky vyjadrené v cudzej mene sa ku dňu uskutočnenia účtovného prípadu prepočítavajú na menu euro referenčným výmenným kurzom určeným a vyhláseným Európskou centrálnou bankou alebo Národnou bankou Slovenska v deň predchádzajúci dňu uskutočnenia účtovného prípadu.

Na ocenenie prírastku cudzej meny nakúpenej za euro sa použije kurz, za ktorý bola táto cudzia mena nakúpená.

Na úbytok rovnakej cudzej meny v hotovosti alebo z devízového účtu sa na prepočet cudzej meny na eurá použije referenčný výmenný kurz určený a vyhlásený Európskou centrálnou bankou alebo Národnou bankou Slovenska v deň predchádzajúci dňu uskutočnenia účtovného prípadu.

Majetok a záväzky vyjadrené v cudzej mene (okrem prijatých a poskytnutých preddavkov) sa ku dňu, ku ktorému sa zostavuje účtovná závierka, prepočítavajú na menu euro referenčným výmenným kurzom určeným a vyhláseným Európskou centrálnou bankou alebo Národnou bankou Slovenska v deň, ku ktorému sa zostavuje účtovná závierka, a účtujú sa s vplyvom na výsledok hospodárenia.

Prijaté a poskytnuté preddavky v cudzej mene prostredníctvom účtu vedeného v tejto cudzej mene sa prepočítavajú na menu euro referenčným výmenným kurzom určeným a vyhláseným Európskou centrálnou bankou alebo Národnou bankou Slovenska v deň predchádzajúci dňu uskutočnenia účtovného prípadu.

Prijaté a poskytnuté preddavky v cudzej mene na účet zriadený v eurách a z účtu zriadeného v eurách sa prepočítavajú na menu euro kurzom, za ktorý boli tieto hodnoty nakúpené alebo predané.

Prijaté a poskytnuté preddavky sa ku dňu, ku ktorému sa zostavuje účtovná závierka, na menu euro už neprepočítavajú.

h) Výnosy

Tržby za vlastné výkony a tovar neobsahujú daň z pridanej hodnoty. Sú tiež znížené o zľavy a zrážky (rabaty, bonusy, skontá, dobropisy a pod.), bez ohľadu na to, či zákazník mal vopred na zľavu nárok, alebo či ide o dodatočne uznanú zľavu.

Čl. III INFORMÁCIE, KTORÉ VYSVETLJÚ A DOPŔŇAJÚ POLOŽKY SÚVAHY

A) INFORMÁCIE O ÚDAJOCH NA STRANE AKTÍV SÚVAHY

a) Dlhodobý nehmotný majetok a dlhodobý hmotný majetok

Prehľad o pohybe dlhodobého nehmotného majetku a dlhodobého hmotného majetku od 1. januára 2019 do 31. decembra 2019 a za porovnateľné obdobie od 1. januára 2018 do 31. decembra 2018 je uvedený na stranách č. 8-11.

Platby za nájom dlhodobého majetku vo výške 2 182 874,- € za rok 2019 sú zahrnuté do výkazu ziskov a strát (rok 2018: 2 189 694,- €).

Spoločnosť má v nájme budovy, energetické stroje a zariadenia v obstarávacej cene 27 471 541,- €, ich zostatková cena k 31.12.2019 je 13 276 714,- € a dopravné prostriedky v obstarávacej cene 398 556,- €.

Prehľad o pohybe dlhodobého nehmotného majetku :

Dlhodobý nehmotný majetok	Bežné účtovné obdobie (2019)							Spolu
	Aktiv. náklady na vývoj	Softvér	Oceniťelné práva	Goodwill	Ostatný DNM	Obstarávaný DNM	Poskyt. predd. na DNM	
a	b	c	d	e	f	g	h	i
Prvotné ocenenie								
Stav na začiatku účtovného obdobia	0	992 078	2 655	0	0	300	0	995 033
Prírastky	0	82 806	0	0	0	143 101	0	225 907
Úbytky	0	1 975	0	0	0	138 536	0	140 511
Presuny	0	0	0	0	0	0	0	0
Stav na konci účtovného obdobia	0	1 072 909	2 655	0	0	4 865	0	1 080 429
Oprávky								
Stav na začiatku účtovného obdobia	0	744 429	2 655	0	0	0	0	747 084
Prírastky	0	103 260	0	0	0	0	0	103 260
Úbytky	0	1 975	0	0	0	0	0	1 975
Presuny	0	0	0	0	0	0	0	0
Stav na konci účtovného obdobia	0	845 714	2 655	0	0	0	0	848 369
Opravné položky								
Stav na začiatku účtovného obdobia	0	0	0	0	0	0	0	0
Prírastky	0	0	0	0	0	0	0	0
Úbytky	0	0	0	0	0	0	0	0
Presuny	0	0	0	0	0	0	0	0
Stav na konci účtovného obdobia	0	0	0	0	0	0	0	0
Zostatková hodnota								
Stav na začiatku účtovného obdobia	0	247 649	0	0	0	300	0	247 949
Stav na konci účtovného obdobia	0	227 195	0	0	0	4 865	0	232 060

Dlhodobý nehmotný majetok	Bežné účtovné obdobie (2018)							
	Aktiv. náklady na vývoj	Softvér	Oceniteľné práva	Goodwill	Ostatný DNM	Obstarávaný DNM	Poskyt. predd. na DNM	Spolu
a	b	c	d	e	f	g	h	i
Prvotné ocenenie								
Stav na začiatku účtovného obdobia	0	832 347	2 656	0	0	92 722	0	927 725
Prírastky	0	159 921	0	0	0	59 290	0	219 211
Úbytky	0	190	0	0	0	151 712	0	151 902
Presuny	0	0	0	0	0	0	0	0
Stav na konci účtovného obdobia	0	992 078	2 656	0	0	300	0	995 034
Oprávky								
Stav na začiatku účtovného obdobia	0	660 244	2 656	0	0	0	0	662 900
Prírastky	0	84 375	0	0	0	0	0	84 375
Úbytky	0	190	0	0	0	0	0	0
Presuny	0	0	0	0	0	0	0	0
Stav na konci účtovného obdobia	0	744 429	2 656	0	0	0	0	747 275
Opravné položky								
Stav na začiatku účtovného obdobia	0	0	0	0	0	0	0	0
Prírastky	0	0	0	0	0	0	0	0
Úbytky	0	0	0	0	0	0	0	0
Presuny	0	0	0	0	0	0	0	0
Stav na konci účtovného obdobia	0	0	0	0	0	0	0	0
Zostatková hodnota								
Stav na začiatku účtovného obdobia	0	172 103	0	0	0	92 722	0	264 825
Stav na konci účtovného obdobia	0	247 649	0	0	0	300	0	247 949

Prehľad o pohybe dlhodobého hmotného majetku :

Dlhodobý hmotný majetok	Bežné účtovné obdobie (2019)								
	Pozemky	Stavby	Samost. hnutel. veci a súbory hnut. vecí	Pestovateľské celky trvalých porastov	Zákl. stádo a ťažné zvieratá	Ostatný DHM	Obstarávaný DHM	Poskyt. predd. na DHM	Spolu
a	b	c	d	e	f	g	h	i	j
Prvotné ocenenie									
Stav na začiatku účtovného obdobia	15 000	5 813 170	59 262 231	0	0	12 974	7 006 232	1 545 519	73 655 126
Prírastky	73 500	2 691 310	6 491 943	0	0	0	9 800 475	3 393 237	22 450 465
Úbytky	0	0	1 324 048	0	0	1	11 315 952	4 667 678	17 307 679
Presuny	0	0	0	0	0	0	0	0	0
Stav na konci účtovného obdobia	88 500	8 504 480	64 430 126	0	0	12 973	5 490 755	271 078	78 797 912
Oprávky									
Stav na začiatku účtovného obdobia	0	692 821	37 950 189	0	0	0	0	0	38 643 010
Prírastky	0	137 445	4 392 948	0	0	0	0	0	4 530 393
Úbytky	0	0	1 324 048	0	0	0	0	0	1 324 048
Presuny	0	0	0	0	0	0	0	0	0
Stav na konci účtovného obdobia	0	830 266	41 019 089	0	0	0	0	0	41 849 355
Opravné položky									
Stav na začiatku účtovného obdobia	0	0	0	0	0	0	0	0	0
Prírastky	0	0	0	0	0	0	0	0	0
Úbytky	0	0	0	0	0	0	0	0	0
Presuny	0	0	0	0	0	0	0	0	0
Stav na konci účtovného obdobia	0	0	0	0	0	0	0	0	0
Zostatková hodnota									
Stav na začiatku účtovného obdobia	15 000	5 120 349	21 312 042	0	0	12 974	7 006 232	1 545 519	35 012 116
Stav na konci účtovného obdobia	88 500	7 674 214	23 411 037	0	0	12 973	5 490 755	271 078	36 948 557

Bežné účtovné obdobie (2018)									
Dlhodobý hmotný majetok	Pozemky	Stavby	Samost. hnutel. veci a súbory hnut. vecí	Pestovateľské celky trvalých porastov	Zákl. stádo a ťažné zvieratá	Ostatný DHM	Obstarávaný DHM	Poskyt. predd. na DHM	Spolu
a	b	c	d	e	f	g	h	i	j
Prvotné ocenenie									
Stav na začiatku účtovného obdobia	15 000	5 424 810	54 769 061	0	0	12 976	4 535 901	920 199	65 677 947
Prírastky	0	388 360	4 807 894	0	0	0	14 530 120	3 562 739	23 289 113
Úbytky	0	0	314 724	0	0	2	12 059 789	2 937 419	15 311 934
Presuny	0	0	0	0	0	0	0	0	0
Stav na konci účtovného obdobia	15 000	5 813 170	59 262 231	0	0	12 974	7 006 232	1 545 519	73 655 126
Oprávky									
Stav na začiatku účtovného obdobia	0	575 803	33 677 020	0	0	0	0	0	34 252 823
Prírastky	0	117 018	4 587 893	0	0	0	0	0	4 704 911
Úbytky	0	0	314 724	0	0	0	0	0	314 724
Presuny	0	0	0	0	0	0	0	0	0
Stav na konci účtovného obdobia	0	692 821	37 950 189	0	0	0	0	0	38 643 010
Opravné položky									
Stav na začiatku účtovného obdobia	0	0	0	0	0	0	0	0	0
Prírastky	0	0	0	0	0	0	0	0	0
Úbytky	0	0	0	0	0	0	0	0	0
Presuny	0	0	0	0	0	0	0	0	0
Stav na konci účtovného obdobia	0	0	0	0	0	0	0	0	0
Zostatková hodnota									
Stav na začiatku účtovného obdobia	15 000	4 849 007	21 092 041	0	0	12 976	4 535 901	920 199	31 425 124
Stav na konci účtovného obdobia	15 000	5 120 349	21 312 042	0	0	12 974	7 006 232	1 545 519	35 012 116

b) Prehľad o spôsobe a výške poistenia dlhodobého hmotného a nehmotného majetku

Dlhodobý hmotný majetok má spoločnosť poistený v Allianz - Slovenskej poisťovni prostredníctvom a. s. Chemosvit, pre prípad poškodenia alebo zničenia vecí živelnou udalosťou, pre prípad odcudzenia do výšky 144 461 000,- €, (rok 2018: 144 961 000,- €) a poistenie strojov a zariadení - lom strojov vo výške 91 996 000,- € (rok 2018: 91 996 000,- €).

c) Informácie o dlhodobom nehmotnom majetku a dlhodobom hmotnom majetku na ktorý:

Je zriadené záložné právo a o dlhodobom majetku zápisom do NCRzp dňa 13.12.2019 na hĺbkotlačový stroj HELIOSTAR HTS WH-11 far. (úver OTP Banka)

Splatením úveru k 31.12.2019 podľa zml. č. 007/2014, ktorý bol zabezpečený záložným právom k hnut. veciam (veľkokapacitný extrúder, vreckovací stroj, gravírovacie zariadenie) – došlo k výmazu zmluvy o zriadení záložného práva k hnutel. veciam v Notárskom centrálnom registri.

- **Informácie o dlhodobom nehmotnom majetku a dlhodobom hmotnom majetku na ktorý je zmluva o zabezpečovacom prevode práva (zmluva o výpožičke)**
Neaktuálne.
- **Informácie o dlhodobom nehmotnom majetku a dlhodobom hmotnom majetku na ktorý nebolo vlastnícke právo zapísané vkladom do katastra nehnuteľností a ÚJ tento majetok užíva**
Neaktuálne.
- **Goodwill a spôsob jeho výpočtu**
Neaktuálne.
- **Opravná položka k nadobudnutému majetku (účet 097)**
Neaktuálne.
- **Výskumná a vývojová činnosť účtovnej jednotky**
Neaktuálne.

d) Informácie o dlhodobom finančnom majetku

1) Prehľad o pohybe dlhodobého finančného majetku od 1. januára 2019 do 31. decembra 2019 a za porovnateľné obdobie od 1. januára 2018 do 31. decembra 2018.

Dlhodobý finančný majetok	Bežné účtovné obdobie (2019)								
	Podielové cenné papiere a podiely v dcérskej účtovnej jednotke	Podielové CP a podiely v spoločnosti s podstatným vplyvom	Ostatné CP a podiely	Pôžičky účtovnej jednotky v konsolid. celku	Ostatný dlhodobý finančný majetok	Pôžičky s dobou splatnosti najviac jeden rok	Obstarávaný dlhodobý finančný majetok	Poskytnuté preddavky na dlhodobý finančný majetok	Spolu
a	b	c	d	e	f	g	h	i	j
Prvotné ocenenie									
Stav na začiatku účtovného obdobia	65 528	0	0	0	0	0	0	0	65 528
Prírastky	1 178	0	0	0	0	0	0	0	1 178
Úbytky	0	0	0	0	0	0	0	0	0
Presuny	0	0	0	0	0	0	0	0	0
Stav na konci účtovného obdobia	66 706	0	0	0	0	0	0	0	66 706
Opravné položky									
Stav na začiatku účtovného obdobia	0	0	0	0	0	0	0	0	0
Prírastky	0	0	0	0	0	0	0	0	0
Úbytky	0	0	0	0	0	0	0	0	0
Presuny	0	0	0	0	0	0	0	0	0
Stav na konci účtovného obdobia	0	0	0	0	0	0	0	0	0
Účtovná hodnota									
Stav na začiatku účtovného obdobia	65 528	0	0	0	0	0	0	0	65 528
Stav na konci účtovného obdobia	66 706	0	0	0	0	0	0	0	66 706

Dlhodobý finančný majetok	Bežné účtovné obdobie (2018)									Spolu
	Podielové cenné papiere a podiely v dcérskej účtovnej jednotke	Podielové CP a podiely v spoločnosti s podstatným vplyvom	Ostatné CP a podiely	Pôžičky účtovnej jednotke v konsolid.c elku	Ostatný dlhodobý finančný majetok	Pôžičky s dobou splatnosti najviac jeden rok	Obstarávaný dlhodobý finančný majetok	Poskytnuté preddavky na dlhodobý finančný majetok		
a	b	c	d	e	f	g	h	i	j	
Prvotné ocenenie										
Stav na začiatku účtovného obdobia	42 673	0	0	0	0	0	0	0	0	42 673
Prírastky	22 855	0	0	0	0	0	0	0	0	22 855
Úbytky	0	0	0	0	0	0	0	0	0	0
Presuny	0	0	0	0	0	0	0	0	0	0
Stav na konci účtovného obdobia	65 528	0	0	0	0	0	0	0	0	65 528
Opravné položky										
Stav na začiatku účtovného obdobia	0	0	0	0	0	0	0	0	0	0
Prírastky	0	0	0	0	0	0	0	0	0	0
Úbytky	0	0	0	0	0	0	0	0	0	0
Presuny	0	0	0	0	0	0	0	0	0	0
Stav na konci účtovného obdobia	0	0	0	0	0	0	0	0	0	0
Účtovná hodnota										
Stav na začiatku účtovného obdobia	42 673	0	0	0	0	0	0	0	0	42 673
Stav na konci účtovného obdobia	65 528	0	0	0	0	0	0	0	0	65 528

2) **Dlhodobý finančný majetok, na ktorý je zriadené záložné právo a obmedzené právo s ním nakladať**
Neaktuálne.

3) **Ocenenie dlhodobého finančného majetku metódou vlastného imania, vplyv ocenenia na výsledok hospodárenia a na výšku vlastného imania**

Výška vlastného imania k 31. decembru 2019 a výsledok hospodárenia za účtovné obdobie 2019 dcérske spoločnosti je uvedený v nasledujúcom prehľade:

Obchodné meno a sídlo spoločnosti, v ktorej má ÚJ umiestnený DFM	Bežné účtovné obdobie (2019)				
	Podiel ÚJ na ZI v %	Podiel ÚJ na hlasovacích právach v %	Hodnota vlastného imania ÚJ, v ktorej má ÚJ umiestnený DFM	Výsledok hospodárenia ÚJ, v ktorej má ÚJ umiestnený DFM	Účtovná hodnota DFM
a	b	c	d	e	f
Dcérske účtovné jednotky					
CHEMOSVIT BOHEMIA	66,00%	66,00%	101 071	551	66 706
RECYKLOGROUP a.s.	20,00%	20,00%	-295 343	-126 209	0
Dlhodobý finančný majetok spolu	x	x	x	x	66 706

Výška vlastného imania k 31. decembru 2018 a výsledok hospodárenia za účtovné obdobie 2018 dcérskeho podniku je uvedená v nasledujúcom prehľade:

Obchodné meno a sídlo spoločnosti, v ktorej má ÚJ umiestnený DFM	Bežné účtovné obdobie (2018)				
	Podiel ÚJ na ZI v %	Podiel ÚJ na hlasovacích právach v %	Hodnota vlastného imania ÚJ, v ktorej má ÚJ umiestnený DFM	Výsledok hospodárenia ÚJ, v ktorej má ÚJ umiestnený DFM	Účtovná hodnota DFM
a	b	c	d	e	f
Dcérske účtovné jednotky					
CHEMOSVIT BOHEMIA	66,00%	66,00%	99 285	35 103	65 528
RECYKLOGROUP a.s.	20,00%	20,00%	-169 134	201 811	0
Dlhodobý finančný majetok spolu	x	x	x	x	65 528

e) Opravné položky k zásobám

Vývoj opravnej položky v priebehu účtovného obdobia:

Zásoby	Stav k 31. 12. 2018	Tvorba (zvýšenie)	Zúčtovanie opravnej položky z dôvodu zániku opodstatnen.	Zúčtovanie opr. pol. Z dôvodu vyradenia majetku z účt.	Stav k 31. 12. 2019
Materiál	49 385	10 450	0	20 160	39 675
Nedokončená výroba a polotovary vlastnej výroby	0	0	0	0	0
Výrobky	74 602	26 099	0	0	100 701
Zvieratá	0	0	0	0	0
Tovar	7 429	7	0	0	7 436
Nehnutelnosť na predaj			0		
Poskytnuté preddavky na zásoby			0		
Spolu	131 416	36 556	0	20 160	147 812

Zníženie úžitkovej hodnoty zásob bolo zohľadnené vytvorením opravnej položky. Úžitková hodnota zásob sa znížila predovšetkým v dôsledku zmeny výrobného sortimentu, nadmernosti zásob a nesolventnosti odberateľov.

Vývoj opravnej položky počas bezprostredne predchádzajúceho účtovného obdobia:

Zásoby	Stav k 31. 12. 2017	Tvorba (zvýšenie)	Zúčtovanie opravnej položky z dôvodu zániku opodstatnen.	Zúčtovanie opr. pol. Z dôvodu vyradenia majetku z účt.	Stav k 31. 12. 2018
Materiál	47 339	10 845	0	8 799	49 385
Nedokončená výroba a polotovary vlastnej výroby	0	0	0	0	0
Výrobky	32 947	47 631	0	5 976	74 602
Zvieratá	0	0	0	0	0
Tovar	6 659	770	0	0	7 429
Nehnutelnosť na predaj			0		
Poskytnuté preddavky na zásoby			0		
Spolu	86 945	59 246	0	14 775	131 416

e) Zásoby, na ktoré je zriadené záložné právo a obmedzené právo s nimi nakladať

Neaktuálne.

g) Údaje o zákazkovej výrobe

Spoločnosť neúčtuje o zákazkovej výrobe.

h) Opravné položky k pohľadávkamVývoj opravnej položky v priebehu účtovného obdobia je zobrazený v nasledujúcom prehľade:

Pohľadávky a	Bežné účtovné obdobie (2019)				
	Stav OP na začiatku účt.obdobia b	Tvorba opravnej položky c	Zúčtovanie OP z dôvodu zániku opodstatnenosti d	Zúčtovanie OP z dôvodu vyradenia majetku z účtovníctva e	Stav OP na konci účtovného obdobia f
Pohl'. z obch.styku voči prepojeným účt.jednotkám					
Pohl'. z obch.styku v rámci podielovej účasti okrem pohl'. voči prepojeným účt.jednotkám					
Ostatné pohľadávky z obchodného styku	551 037	1 811		406	552 442
Ost.pohl'. v rámci podiel.účasti okrem pohl'. voči prepojen.účt.jednotkám					0
Pohľadávky voči spoločníkom, členom a združeniu					0
Iné pohľadávky					0
Krátkodobé pohľadávky spolu	551 037	1 811	0	406	552 442

Vývoj opravnej položky v priebehu bezprostredne predchádzajúceho účtovného obdobia je zobrazený v nasledujúcom prehľade:

Pohľadávky a	Bežné účtovné obdobie (2018)				
	Stav OP na začiatku účt.obdobia b	Tvorba opravnej položky c	Zúčtovanie OP z dôvodu zániku opodstatnenosti d	Zúčtovanie OP z dôvodu vyradenia majetku z účtovníctva e	Stav OP na konci účtovného obdobia f
Pohl'. z obch.styku voči prepojeným účt.jednotkám					
Pohl'. z obch.styku v rámci podielovej účasti okrem pohl'. voči prepojeným účt.jednotkám					
Ostatné pohľadávky z obchodného styku	574 757	0		23 720	551 037
Ost.pohl'. v rámci podiel.účasti okrem pohl'. voči prepojen.účt.jednotkám					0
Pohľadávky voči spoločníkom, členom a združeniu					0
Iné pohľadávky					0
Krátkodobé pohľadávky spolu	574 757	0	0	23 720	551 037

i) Hodnota pohľadávok do lehoty a po lehote splatnosti

Veková štruktúra pohľadávok za bežné účtovné obdobie je uvedená v nasledujúcom prehľade:

Pohľadávky k 31.12.2019	V lehote splatnosti	Po lehote splatnosti	Pohľadávky spolu
Dlhodobé pohľadávky			
Pohľ. z obch.styku voči prepojeným účt.jednotkám			
Pohľ. z obch.styku v rámci podielovej účasti okrem pohľ. voči prepojeným účt.jednotkám			
Ostatné pohľadávky z obchodného styku			
Ost.pohľ. v rámci podiel.účasti okrem pohľ. voči prepojen.účt.jednotkám			
Pohľadávky voči spoločníkom, členom a združení u			
Pohľ. z derivátových operácií			
Iné pohľadávky			
Odložená daňová pohľadávka			
Dlhodobé pohľadávky SPOLU			
Krátkodobé pohľadávky			
Pohľ. z obch.styku voči prepojeným účt.jednotkám	126 302	397	126 699
Pohľ. z obch.styku v rámci podielovej účasti okrem pohľ. voči prepojeným účt.jednotkám	264 239	163 456	427 695
Ostatné pohľadávky z obchodného styku	13 172 329	2 368 663	15 540 992
Ost.pohľ. v rámci podiel.účasti okrem pohľ. voči prepojen.účt.jednotkám	0	0	0
Pohľadávky voči spoločníkom, členom a združení u	0	0	0
Daňové pohľadávky a dotácie	926 275	0	926 275
Pohľadávky z derivátových operácií	0		0
Iné pohľadávky	6 495	0	6 495
Krátkodobé pohľadávky SPOLU	14 495 640	2 532 516	17 028 156

Veková štruktúra pohľadávok za bezprostredne predchádzajúce účtovné obdobie je uvedená v nasledujúcom prehľade

Pohľadávky k 31.12.2018	V lehote splatnosti	Po lehote splatnosti	Pohľadávky spolu
Dlhodobé pohľadávky			
Pohl'. z obch.styku voči prepojeným účt.jednotkám			
Pohl'. z obch.styku v rámci podielovej účasti okrem pohl'. voči prepojeným účt.jednotkám			
Ostatné pohľadávky z obchodného styku			
Ost.pohl'. v rámci podiel.účasti okrem pohl'. voči prepojen.účt.jednotkám			
Pohľadávky voči spoločníkom, členom a združeníu			
Pohl'. z derivátových operácií			
Iné pohľadávky			
Odložená daňová pohľadávka			
Dlhodobé pohľadávky SPOLU			
Krátkodobé pohľadávky			
Pohl'. z obch.styku voči prepojeným účt.jednotkám	109 740	41 007	150 747
Pohl'. z obch.styku v rámci podielovej účasti okrem pohl'. voči prepojeným účt.jednotkám	423 904	138 493	562 397
Ostatné pohľadávky z obchodného styku	15 071 523	1 694 750	16 766 273
Ost.pohl'. v rámci podiel.účasti okrem pohl'. voči prepojen.účt.jednotkám	0	0	0
Pohľadávky voči spoločníkom, členom a združeníu	0	0	0
Daňové pohľadávky a dotácie	449 819	0	449 819
Pohľadávky z derivátových operácií	8 074		8 074
Iné pohľadávky	6 657	3 591	10 248
Krátkodobé pohľadávky SPOLU	16 069 717	1 877 841	17 947 558

j) Pohľadávky zabezpečené záložným právom a s obmedzeným právom s nimi nakladať

Neaktuálne.

k) Odložená daňová pohľadávka

Neaktuálne.

l) Významné položky krátkodobého finančného majetku

Ako finančné účty sú vykázané peniaze v pokladnici, ceniny, účty v bankách.

Úctami v bankách môže Spoločnosť voľne disponovať.

Prehľad jednotlivých položiek finančných účtov:

Prehľad jednotlivých položiek finančných účtov:	31.12.2019	31. 12. 2018
Peniaze	12 269	50 107
Účty v bankách	46 790	54 932
Spolu	59 059	105 039

m) Krátkodobý finančný majetok - opravné položky, záložné právo, obmedzené právo s ním nakladať, ocenenie reálnou hodnotou, vlastné akcie

Neaktuálne.

n) Významné položky časového rozlíšenia nákladov budúcich období a príjmov budúcich období

	31. 12. 2019	31. 12. 2018
<i>Časové rozlíšenie</i>		
Náklady budúcich období - dlhodobé, z toho:	3 490	3 396
Ostatné služby (ochranné známky)	3 490	3 396
Náklady budúcich období - krátkodobé, z toho:	9 346	17 646
Ostatné (licencie, predplatné, poisťné)	9 346	17 646
Príjmy budúcich období - dlhodobé, z toho:	0	0
Príjmy budúcich období - krátkodobé	1 678	6 375
Ostatné prevádzkové výnosy	1 678	6 375
Spolu	14 514	27 417

o) Majetok prenajatý formou finančného prenájmu – u prenajímateľa

Neaktuálne.

A. INFORMÁCIE O ÚDAJOCH NA STRANE PASÍV SÚVAHY

a) Vlastné imanie za bežné účtovné obdobie, a to:

1. Opis základného imania

Splatené základné imanie 22 000 000,- €

2. Hodnota upísaného vlastného imania 22 000 000,- €

3. Rozdelenie účtovného zisku za rok 2018 vo výške 935 369,- € :

Názov položky	Bezprostredne predchádzajúce obdobie (2018)
Účtovný zisk	725 374
	Bežné účtovné obdobie (2019)
Rozdelenie účtovného zisku	
Prídel do zákonného rezervného fondu	94 000
Prídel do štatutárnych a ostatných fondov	0
Prídel do sociálneho fondu	
Prídel na zvýšenie základného imania	
Úhrada straty minulých období	
Prevod do nerozdeleného zisku minulých rokov	841 369
Rozdelenie podielu na zisku spoločníkom, členom	
Tantiémy členov štatutárnych orgánov	
Spolu	935 369

O rozdelení výsledku hospodárenia po zdanení za účtovné obdobie 2019 vo výške 12 666,- € rozhodne valné zhromaždenie.

4. Prehľad o zisku alebo strate, ktorá nebola účtovaná ako náklad alebo výnos, ale priamo na účty vlastného imania

Neaktuálne.

b) Rezervy

Prehľad o rezervách za bežné účtovné obdobie je uvedený v nasledujúcom prehľade:

Názov položky a	Bežné účtovné obdobie (rok 2019)				
	Stav k 31.12.2018 b	Tvorba c	Použitie d	Zrušenie e	Stav k 31.12.2019 f
Dlhodobé rezervy, z toho:	0	0	0	0	0
ostatné - straty z derivátov	0	0	0	0	0
Krátkodobé rezervy, z toho:	968 778	733 130	961 009	7 769	733 130
<i>zákonné :</i>	<i>761 281</i>	<i>654 779</i>	<i>761 281</i>	<i>0</i>	<i>654 779</i>
Mzdy na dovolenku vrátane sociálneho zabezpečenia	761 281	654 779	761 281	0	654 779
<i>ostatné:</i>	<i>207 497</i>	<i>78 351</i>	<i>199 728</i>	<i>7 769</i>	<i>78 351</i>
Reklamácie odberateľov	50 753	24 270	50 753	0	24 270
Rezerva na nevyfaktúrované dodávky	4 053	15 101	3 382	671	15 101
Prémie a odmeny	3 691	8 980	3 691	0	8 980
Rezerva na overenie účtovnej závierky	10 000	10 000	10 000	0	10 000
Straty z derivát.operácií	109 000	0	109 000	0	0
Rezervy ostatné - na hosp.čin.	30 000	20 000	22 902	7 098	20 000

Rezerva na overenie a zverejnenie účtovnej závierky bola vytvorená na základe zmluvy o audítorskej činnosti.

Rezerva na reklamácie bola vytvorená na tie reklamácie, ktoré neboli ku dňu účtovnej závierky ešte uzatvorené.

Rezerva na nevyfakturované dodávky bola vytvorená na odhadované nevyfakturované dodávky – skontá.

Rezerva ostatná na hospodársku činnosť bola vytvorená na nepredvídané náklady.

Rezerva na prémie a odmeny bola vytvorená na prémie a odmeny pre štatutárnych zástupcov spoločnosti.

Prehľad o rezervách za predchádzajúce účtovné obdobie je uvedený v nasledujúcom prehľade:

Názov položky a	Bežné účtovné obdobie (rok 2018)				
	Stav k 31.12.2017 b	Tvorba c	Použitie d	Zrušenie e	Stav k 31.12.2018 f
Dlhodobé rezervy, z toho:	0	0	0	0	0
ostatné - straty z derivátov	0	0	0	0	0
Krátkodobé rezervy, z toho:	1 368 177	968 778	1 323 083	45 094	968 778
<i>zákonné :</i>	<i>734 179</i>	<i>761 281</i>	<i>734 179</i>	<i>0</i>	<i>761 281</i>
Mzdy na dovolenku vrátane sociálneho zabezpečenia	734 179	761 281	734 179	0	761 281
<i>ostatné:</i>	<i>633 998</i>	<i>207 497</i>	<i>588 904</i>	<i>45 094</i>	<i>207 497</i>
Reklamácie odberateľov	41 614	50 753	32 136	9 478	50 753
Rezerva na nevyfaktúrované dodávky	1 000	4 053	889	111	4 053
Prémie a odmeny	1 384	3 691	1 384	0	3 691
Rezerva na overenie účtovnej závierky	10 000	10 000	10 000	0	10 000
Straty z derivát.operácií	550 000	109 000	542 065	7 935	109 000
Rezervy ostatné - na hosp.čin.	30 000	30 000	2 430	27 570	30 000

c) Závazky do lehoty a po lehote splatnosti, štruktúra záväzkov podľa zostatkovej doby splatnosti

Závazky k 31.12.2019	V lehote splatnosti	Po lehote splatnosti	Závazky spolu
Dlhodobé záväzky			
Záv.z obch.styku voči prepoj.ÚJ			
Záv. z obch. styku v rámci podiel.účasti okrem záv. voči prepoj.ÚJ			
Ost.záväzky z obch.styku			
Ost.záväzky v rámci podiel.účasti okrem záv.voči prepoj.ÚJ			
Ost.záv.voči prepojeným ÚJ			
Závazky zo soc.fondu	36 067		
Iné dlhodobé záväzky	4 357 792		
Odlžený daň.záväzok	2 443 520		
Dlhodobé záväzky SPOLU	6 837 379	0	0
Krátkodobé záväzky			
Závazky z obch.styku voči prepoj.ÚJ	50 806	52 499	103 305
Záv.z obch.styku v rámci podiel.účasti okrem záv. voči prepoj.ÚJ	1 733 610	32 154	1 765 764
Ost.záväzky z obch.styku	3 650 175	589 310	4 239 485
Ost.záv.voči prepoj.ÚJ			
Záv.voči zamestnancom	722 473		722 473
Závazky zo sociálneho poistenie	495 105		495 105
Dlhodobé záväzky a dotácie	109 793		109 793
Záv.z derivátových operácií	0		0
Iné záväzky	2 184 688		2 184 688
Krátkodobé záväzky SPOLU	8 946 650	673 963	9 620 613

Závazky k 31.12.2018	V lehote splatnosti	Po lehote splatnosti	Závazky spolu
Dlhodobé záväzky			
Záv.z obch.styku voči prepoj.ÚJ			
Záv. z obch. styku v rámci podiel.účasti okrem záv. voči prepoj.ÚJ			
Ost.záväzky z obch.styku			
Ost.záväzky v rámci podiel.účasti okrem záv.voči prepoj.ÚJ			
Ost.záv.voči prepojeným ÚJ			
Závazky zo soc.fondu	50 186		
Iné dlhodobé záväzky	5 791 001		
Odlžený daň.záväzok	2 395 617		
Dlhodobé záväzky SPOLU	8 236 804	0	0
Krátkodobé záväzky			
Závazky z obch.styku voči prepoj.ÚJ	123 419	212 629	336 048
Záv.z obch.styku v rámci podiel.účasti okrem záv. voči prepoj.ÚJ	1 881 654	164 386	2 046 040
Ost.záväzky z obch.styku	4 855 604	1 127 832	5 983 436
Ost.záv.voči prepoj.ÚJ	0		0
Ost.záv.v rámci podiel.účasti okrem záv.voči prepoj.ÚJ	110		110
Záv.voči zamestnancom	712 528		712 528
Závazky zo sociálneho poistenie	496 977		496 977
Dlhodobé záväzky a dotácie	104 369		104 369
Záv.z derivátových operácií	110 800		110 800
Iné záväzky	2 034 696		2 034 696
Krátkodobé záväzky SPOLU	10 320 157	1 504 847	11 825 004

Štruktúra záväzkov (okrem bankových úverov) podľa zostatkovej doby splatnosti je uvedená v nasledujúcom prehľade:

Názov položky	31.12.2019	31.12.2018
Dlhodobé záväzky spolu	4 393 859	5 841 187
Záväzky so zostatkovou dobou splatnosti nad päť rokov (leasingy)	9 891	0
Záväzky so zostatkovou dobou splatnosti jeden rok až päť rokov	4 383 968	5 841 187
Krátkodobé záväzky spolu	9 620 613	11 825 004
Záväzky so zostatkovou dobou splatnosti do jedného roka vrátane	8 946 649	10 320 157
Záväzky po lehote splatnosti	673 964	1 504 847

Súčasťou vekovej štruktúry záväzkov nie je odložený daňový záväzok (účet 481).

d) Hodnota záväzku zabezpečenom záložným právom

Neaktuálne.

e) Spôsob vzniku odloženého daňového záväzku

Názov položky	2019	2018
Dočasné rozdiely medzi účtovnou hodnotou majetku a daňovou základňou, z toho:	12 063 822	11 960 257
odpočítateľné	-30 471 020	-13 751 270
zdaniteľné	18 407 198	25 711 527
Dočasné rozdiely medzi účtovnou hodnotou záväzkov a daňovou základňou, z toho:	-428 014	-552 558
odpočítateľné	-428 014	-552 558
zdaniteľné	0	0
Možnosť umorovať daňovú stratu v budúcnosti		
Možnosť previesť nevyužitú daňovú odpočty	0	0
Sadzba dane z príjmov (v %)	21%	21%
Odložená daňová pohľadávka		
Uplatnená daňová pohľadávka	0	0
Zaúčtovaná ako náklad		
Zaúčtovaná do vlastného imania	0	0
Odložený daňový záväzok	2 443 520	2 395 617
Zmena odloženého daňového záväzku	47 903	2 395 617
Zaúčtovaná ako náklad	47 903	2 395 617
Zaúčtovaná do vlastného imania		

Nasledujúca tabuľka uvádza rozpis zostatkov odloženej dane na účely vykazovania v súvahe:

Odložené daňové záväzky	2 443 520	2 395 617
Odložené daňové pohľadávky	0	0
	2 443 520	2 395 617

f) Závazky zo sociálneho fondu

Tvorba a čerpanie sociálneho fondu v priebehu účtovného obdobia sú znázornené v nasledujúcom prehľade:

Názov položky	2019	2018
Začiatkový stav sociálneho fondu	50 186	44 432
Tvorba sociálneho fondu na ťarchu nákladov	146 369	151 936
Tvorba sociálneho fondu zo zisku	0	0
Ostatná tvorba sociálneho fondu	0	0
<i>Tvorba sociálneho fondu spolu</i>	<i>146 369</i>	<i>151 936</i>
<i>Čerpanie sociálneho fondu</i>	<i>160 488</i>	<i>146 182</i>
Konečný zostatok sociálneho fondu	36 067	50 186

Časť sociálneho fondu sa podľa zákona o sociálnom fonde tvorila povinne na ťarchu nákladov, z ďalších zdrojov nebol tvorený. Sociálny fond sa podľa zákona o sociálnom fonde čerpal na sociálne, zdravotné, rekreačné a iné potreby zamestnancov.

g) Vydané dlhopisy

Neaktuálne.

h) Bankové úvery

Štruktúra bankových úverov je uvedená v nasledujúcom prehľade:

	mena	účet	Dátum splatnosti	v príslušnej mene k 31.12.2019	v eurách k 31.12.2019	v príslušnej mene k 31.12.2018
Dlhodobé bankové úvery						
Bankový úver č. 1	EUR	461.003	31.05.2024	2 200 000	2 200 000	5 200 000
Bankový úver č. 5	EUR	461.005	30.06.2024	3 479 658	3 479 658	0
Bankový úver č. 9	EUR	461.008	30.09.2020	0	0	1 400 000
Bankový úver č. 9	EUR	461.001	31.03.2024	1 330 000	1 330 000	1 570 000
SPOLU				7 009 658	7 009 658	8 170 000
Krátkodobé bankové úvery						
Kontokorent č. 1	EUR	221.102	30.04.2019	113 059	113 059	291 692
Kontokorent č. 3	EUR	221.119	neurčená	425 634	425 634	327 215
Bankový úver č. 5	EUR	231.002	neurčená	3 000 000	3 000 000	3 000 000
Bankový úver č. 6	EUR	231.009	neurčená	5 000 000	5 000 000	5 000 000
Kontokorent č. 6	EUR	221.135	neurčená	2 836 436	2 836 436	2 928 898
Bankový úver č. 6	EUR	461.014	31.12.2019		0	750 000
Bankový úver č. 8	EUR	461.013	31.07.2019	0	0	340 530
Kontokorent č. 9	EUR	221.105	neurčená	56 205	56 205	75 972
Bankový úver č.10	EUR	221.142	18.10.2019	4 061 278	4 061 278	4 714 773
Bankový úver č.11	EUR	221.116	20.03.2020	10	10	0
Bankový úver č.12	EUR	231.007	20.03.2020	4 000 000	4 000 000	0
Kontokorent č. 10	EUR	231.001	neurčená	3 000 000	3 000 000	0
SPOLU				22 492 622	22 492 622	17 429 080

Ručenie za úvery - vlastná zmenka spoločnosti CHEMOSVIT FOLIE, a.s. a avalom spoločnosti CHEMOSVIT, a.s., ručiteľské vyhlásenie CHEMOSVIT, a.s. a záložné právo na hĺbkotlačový stroj HELIOSTAR.

	mena	úrok p.a. v %	Dátum splatnosti	Suma istiny	Suma istiny	Suma istiny
				v príslušnej mene k 31.12.2019	v eurách k 31.12.2019	v príslušnej mene k 31.12.2018
Dlhodobé pôžičky				0	0	0
Krátkodobé pôžičky TERICHEM TERVAKOSKI a.s.				0	0	110
Krátkodobé finančné výpomoci		-	neurčitá	0	0	0
Spolu				0	0	110

i) Časové rozlíšenie

Štruktúra časového rozlíšenia je uvedená v nasledujúcom prehľade:

Názov položky	2019	2018
Výdavky budúcich období dlhodobé:	0	0
Výdavky budúcich období krátkodobé, z toho:	32 941	74 132
nevyplatené ročné odmeny	25 515	10 930
úroky z úverov a tranží	7 426	4 945
reklamácie - predaj	0	58 257
Výnosy budúcich období dlhodobé:	363 035	411 881
dotácia na obstaranie dlhodobého hm.majetku	363 035	411 881
Výnosy budúcich období - krátkodobé:	153 340	156 538
dotácia na obstaranie dlhodobého hm.majetku	153 340	154 401
ostatné	0	2 137
Spolu	549 316	642 551

Rozpustenie dotácií na obstaranie dlhodobého hmotného majetku je vykázané v rámci ostatných výnosov z hospodárskej činnosti.

j) Deriváty

Spoločnosť obchodovanie s derivátmi ukončila v priebehu roka 2019. K 31.12.2019 neeviduje žiadne pohľadávky ani záväzky z titulu derivátových operácií.

Prehľad o derivátoch určených na obchodovanie a zabezpečovacích derivátoch:

Názov položky	2019		2018	
	Zmena reálnej hodnoty (+/-) s vplyvom na		Zmena reálnej hodnoty (+/-) s vplyvom na	
	výsledok hospodárenia	vlastné imanie	výsledok hospodárenia	vlastné imanie
a	b	c	b	c
Deriváty určené na obchodovanie, z toho:	0	102 726	0	-102 726
zníženie VI		110 800		-110 800
zvýšenie VI		-8 074		8 074
Zabezpečovacie deriváty, z toho:	0	0	0	0
	0	0	0	0

k) Majetok prenajatý formou finančného prenájmu u nájomcu

V r. 2010 bola uzatvorená leasingová zmluva s Oberbank Leasing s.r.o. na prenájom gravírovacieho zariadenia K500 na dobu 60 mesiacov. **(ukončený 25.05.2015)**

V r. 2011 bola uzatvorená leasingová zmluva s ČSOB Leasing, a. s. na prenájom technolog. zariadenia ACIGRAF na dobu 60 mesiacov **(ukončený 13.12.2016)**, súbor technológií –sklad. hospodárstva na dobu 72 mesiacov **(ukončený 31.12.2017)**, viacúčelovej haly na 144 mesiacov, s VÚB Leasing, a. s. na prenájom kaširovacieho zariadenia NEXUS COMEXI na dobu 48 mesiacov **(ukončený 30.06.2015)**, rezačky VENUS na 60 mesiacov **(ukončený 28.05.2016)**, rezačky PROSLIT na 60 mesiacov **(ukončený 28.05.2016)**, so spoločnosťou BAWAG Leasing&Fleet na prenájom dvoch kusov systémov ESA na podporu tlače na 60 mesiacov **(oba ukončené 07.05.2016)**, kaširovacieho zariadenia SUPER SIMPLEX na 60 mesiacov**(ukončený 07.05.2016)**.,

V r. 2012 bola uzatvorená leasingová zmluva s Oberbank Leasing s.r.o. na prenájom gravírovacieho zariadenia K500 na dobu 60 mesiacov, s VÚB Leasing, a. s. na prenájom brúsky Super Perfast na dobu 48 mesiacov **(ukončený 01.05.2016)**, osvetlovacieho zariadenia CDI Advance na dobu 48 mesiacov **(ukončený 01.05.2016)**, so spoločnosťou SG Equipment Finance na prenájom umývacej linky RENZMANN na dobu 72 mesiacov **(ukončený 15.06.2018)**, so spoločnosťou UniCredit Leasing na prenájom laserovej technológie StarPack SW na dobu 44 mesiacov **(ukončený 05.07.2016)** a prenájom flexotlačového stroja Tachys F8 na dobu 44 mesiacov – po skončení OL uzatvorená zmluva na finančný leasing**(ukončený 05.07.2016)**.

V r. 2013 prešlo k prevodu práv a povinností z LS BAWAG na UniCredit u štyroch leasingov a boli uzatvorené ďalšie 2 zmluvy na prenájom 8-far.flexotlač. stroja a 10-far. HTL stroja **(ukončený 05.08.2016)** na dobu 44 mesiacov – po skončení OL- zmluva na finančný leasing,a s ČSOB Leasing, a. s. na prenájom 8-far.flexotlač. stroja na dobu 48 mesiacov.

V roku 2014 bola uzatvorená leasingová zmluva s Unicredit a.s. na prenájom 8-farebníkového flexotlačového stroja CHRONOS na dobu 44 mesiacov.

V roku 2015 bola uzatvorená leasingová zmluva so spoločnosťou SG Equipment Finance na prenájom brúsky Acigraf Super Perfast na dobu 60 mesiacov.

V roku 2016 bola uzatvorená leasingová zmluva so spoločnosťou Slovenská sporiteľňa, a. s. na prenájom kaširovacieho stroja Nexus Dual HP na dobu 72 mesiacov.

V roku 2017 boli uzatvorené leasingové zmluvy so spoločnosťou Slovenská sporiteľňa, a. s. na prenájom rezačky fólií Kampf Conslit na dobu 72 mesiacov, 3 inšpekčných systémov Futec na dobu 60 mesiacov a gravírovacieho zariadenia HELL K500 G3 na dobu 60 mesiacov.

V roku 2018 boli uzatvorené leasingové zmluvy so spoločnosťou Slovenská sporiteľňa, a. s. na prenájom ofsetového potlačového stroja Comexi CI8 Kampf Conslit na dobu 48 mesiacov, s VÚB Leasing, a. s. na prenájom brúsky Finishstar P1610 na dobu 60 mesiacov, prevíjacieho zariadenia Roll Doctor na dobu 60 mesiacov, 4 rezačky fólií Kampf na dobu 48 mesiacov a so spoločnosťou SG Equipment Finance na prenájom flexotlačový stroj Miraflex na dobu 60 mesiacov.

V roku 2019 boli uzavreté leasingové zmluvy so spoločnosťou UniCredit Leasing Slovakia, a. s. na prenájom brúsky Finishstar P1610 na dobu 60 mesiacov a vreckovacieho stroja INTERmat ST-N 850 na dobu 60 mesiacov,

s Chemosvit, a. s. na prenájom 3 osobných automobilov Škoda Octavia na dobu 72 mesiacov a 2 osobných automobilov Škoda Scala na dobu 72 mesiacov.

Výška budúcich platieb rozdelená na istinu a finančný náklad podľa doby splatnosti je uvedená v nasledujúcom prehľade:

Názov položky	Splatnosť			Splatnosť		
	do jedného roka vrátane	od jedného roka do piatich rokov vrátane	viac ako päť rokov	do jedného roka vrátane	od jedného roka do piatich rokov vrátane	viac ako päť rokov
a	b	c	d	b	c	d
Istina	2 167 053	4 333 304	9 891	2 023 375	5 791 001	0
Finančný náklad	63 826	61 877	301	79 908	105 132	0
Spolu	2 230 879	4 395 181	10 192	2 103 283	5 896 133	0

Čl. IV

INFORMÁCIE O POLOŽKÁCH VÝNOSOV A NÁKLADOV

A. INFORMÁCIE O VÝNOSOCH

a) Tržby za vlastné výkony a tovar

Tržby za vlastné výkony a tovar podľa jednotlivých segmentov, t. j. podľa typov výrobkov a služieb a podľa hlavných teritórií sú uvedené v nasledujúcom prehľade:

Oblasť predaja	Tovar - 604		Vlastné výrobky - obalové fólie- 601		Vlastné výrobky - produkty PT - 601		Služby - 602		Spolu	
	2019	2018	2019	2018	2019	2018	2019	2018	2019	2018
a	b	c	d	e	f	g	h	i	j	k
SK	322 426	332 132	11 780 326	12 110 318	379 631	393 737	147 540	156 476	12 629 923	12 992 663
DE	468		30 006 833	29 629 421	1 311 374	1 840 117	73 444	92 377	31 392 119	31 561 915
CZ	13 044	20 954	10 931 054	12 380 116	331 012	370 184	18 985	64 035	11 294 094	12 835 289
PL	588	2 140	8 784 354	10 520 454	550 656	487 384	140	38 017	9 335 739	11 047 995
NL			5 666 027	5 703 457	211 284	275 294	8 120	1 790	5 885 431	5 980 541
AT			2 524 681	2 257 786	57 700	39 830	23 960	14 000	2 606 341	2 311 616
HU			725 943	1 109 188	56 960	82 010	23 730	14 250	806 633	1 205 448
UA			1 568 578	1 834 769	20 940	12 510	2 460	14 540	1 591 978	1 861 819
FR			1 327 703	1 394 363	57 690	27 525	700	13 690	1 386 093	
CH			3 133 947	2 886 949	282 370	358 530	500	150	3 416 817	
ost.		2 780	10 207 466	9 917 239	111 890	330 345	45 250		10 364 606	10 250 364
Spolu	336 526	358 006	86 656 911	89 744 060	3 371 508	4 217 466	344 828	409 325	90 709 773	94 728 857

b) Zmena stavu zásob vlastnej výroby

Zmena stavu zásob vlastnej výroby vykázaná vo výkaze ziskov a strát je – 1 743 662,- € (v roku 2018 bola zmena stavu 2 868 621,- €)

Názov položky	2019		2018		Zmena stavu vnútro- organizačných zásob	
	Konečný zostatok	Konečný zostatok	Začiatkový stav	2019	2018	
a	b	c	d	e	f	
Nedokončená výroba a polotovary vlastnej výroby	4 096 067	4 300 416	3 924 219	-204 349	376 197	
Výrobky	10 311 040	11 824 254	9 290 175	-1 513 214	2 534 079	
Zvieratá			0	0	0	
Spolu	14 407 107	16 124 670	13 214 394	-1 717 563	2 910 276	
Manká a škody	x	x	x	0	0	
Reprezentačné	x	x	x	0	0	
Dary	x	x	x	0	0	
Iné	x	x	x	-26 099	-41 655	
Zmena stavu vnútro- organizačných zásob vo výkaze ziskov a strát				-1 743 662	2 868 621	

c) Aktivácia nákladov, výnosy z hospodárskej činnosti, finančnej činnosti a výnosy, ktoré majú výnimočný rozsah alebo výskyt:

Názov položky	2019	2018
Významné položky pri aktivácii nákladov, z toho:	3 593 463	3 615 028
aktivácia - preprava	1 750	1 887
aktivácia - materiál a tovar a DHM	3 591 713	3 613 141
Tržby z predaja dlh.majetku a materiálu	988 362	7 254 964
Ostatné významné položky výnosov z hospodárskej činnosti, z toho:	3 740 943	4 350 795
Výnosy z postúpených pohľadávok	3 063 640	3 810 401
Prijaté náhrady škôd od poisťovne	7 773	5 184
Ost.výnosy z HC--dotácia a fin.príspevok	183 021	155 816
DPH EU - ročné vysporiadanie	3 226	3 093
Tržby za kovový a iný odpad	96 156	104 837
Ostatné výnosy z hospodárskej činnosti	387 127	271 464
Finančné výnosy, z toho:	49 852	121 606
<i>Kurzové zisky, z toho:</i>	<i>27 380</i>	<i>23 062</i>
kurzové zisky ku dňu, ku ktorému sa zostavuje účtovná závierka	27 380	23 062
<i>Ostatné významné položky finančných výnosov, z toho:</i>	<i>22 472</i>	<i>98 544</i>
výnosové úroky - bankové	0	0
- ostatné	874	0
Výnosy z precenenia derivátových operácií a CP	21 598	98 544
Ostatné výnosy z finančnej činnosti	0	0
Výnosy, ktoré majú výnimočný rozsah alebo výskyt, z toho:	0	0
Celkom :	11 125 201	12 438 224

d) Čistý obrat

Čistý obrat Spoločnosti na účely zistenia povinnosti overenia individuálnej účtovnej závierky auditorom [§ 19 ods. 1 písm. a) zákona o účtovníctve] je uvedený v nasledujúcom prehľade:

Názov položky	2019	2018
Tržby za vlastné výrobky	90 028 419	92 933 218
Tržby z predaja služieb	344 828	396 435
Tržby za tovar	336 526	358 006
Výnosy zo zákazky	0	0
Výnosy z nehnuteľnosti na predaj	0	0
Čistý obrat celkom	90 709 773	93 687 659

B. INFORMÁCIE O NÁKLADOCH

Náklady na poskytnuté služby, ostatné náklady na hospodársku činnosť, finančné a náklady, ktoré majú výnimočný rozsah a výskyt:

Názov položky	2019	2018
Náklady za poskytnuté služby, z toho:	8 645 570	8 651 744
opravy a udržiavanie	849 552	850 604
cestovné	58 976	77 326
prepravné	1 833 715	1 964 563
výkony spojov	56 737	65 476
nájomné	2 247 893	2 189 694
audítorske služby	10 000	10 000
právne, ekonomické a iné správ. služby	1 839 643	1 954 802
manipulácia s odpadom	189 902	130 522
služby - pridelené vozidlá	93 948	117 325
provízie	195 386	122 972
stočné	74 233	74 069
upratovacie služby	113 594	97 579
SBS a hasiči	409 200	351 128
ostatné služby	672 792	645 684
Významné položky osobných nákladov, z toho:	16 933 280	17 247 904
mzdové náklady	11 594 745	11 957 538
ostatné osobné náklady	70 607	76 784
sociálne poistenie	2 917 862	2 993 347
zdravotné poistenie	1 185 470	1 206 255
iné osobné a sociálne náklady	1 164 596	1 013 980
Ostatné významné položky nákladov z hospod.činnosti, z toho:	3 303 335	4 029 196
Tvorba rezerv	13 000	30 000
Zúčtovanie rezerv	-27 098	-27 570
Dary	3 633	4 621
Zmluvné a ostatné pokuty a penále	93	145
Poistenie majetku tuzemské	184 528	184 506
Odpis pohľadávky - postúpenie	3 063 640	3 810 426
Ost.nákl.na hosp.činn.- príspevky práv.osobám	9 184	9 442
DPH neuplatnené	3 976	2 031
Ostatné náklady na hospodársku činnosť	52 379	15 595
Opravné položky k pohľadávkam	1 801	-41
Náklady na finančnú činnosť, z toho:	455 258	536 246
kurzové straty ku dňu, ku ktorému sa zostavuje účtovná závierka	31 187	80 570
Náklady na derivátové operácie	11 056	-7 935
Bankové poplatky	54 571	53 989
Úroky z bankových kontokorentných účtov a úverov	273 599	225 571
Úroky z pôžičiek a finančných výpomocí	8 746	22 946
Úroky z finančného lízingu	76 098	51 840
Úroky z omeškania	1	0
Tvorba rezervy na deriváty	0	109 000
Náklady, ktoré majú výnimočný rozsah alebo výskyt:	0	0
SPOLU	29 339 244	30 465 049

C. INFORMÁCIE O DANIACH Z PRÍJMOV

a) Prevod od teoretickej dane z príjmov k vykázanej dani z príjmov je uvedený v nasledujúcom prehľade:

a	2019			2018		
	základ dane b	Daň c	Daň v % d	základ dane b	Daň c	Daň v % d
Výsledok hospodárenia pred zdanením, z toho:						
teoretická daň	67 291	x	x	1 311 056	x	x
	x	14 131	21,00 %	x	275 322	21,00 %
Daňovo neuznané náklady	719 321	151 057	21,00 %	885 479	185 951	21,00 %
Výnosy nepodliehajúce dani	-762 587	-160 143	21,00 %	-742 142	-155 850	21,00 %
Vplyv nevykázanej odl.daň.pohl'.		0			0	
Umorenie daňovej straty	0	0		0	0	
Zmena sadzby dane						
Iné -člens.príspevky	7 983	1 676				
Spolu	32 008	6 722		1 454 393	305 423	
Splatná daň z príjmov	x	6 722	21,00 %	x	305 423	21,00 %
Odložená daň z príjmov	x	47 903	21,00 %	x	70 265	21,00 %
Celková vykázaná daň	x	54 625	21,00 %	x	375 688	21,00 %

D. INFORMÁCIE O ÚDAJOCH NA PODSÚVAHOVÝCH ÚČTOCH

Najatý majetok

Spoločnosť má v nájme:

- osobné automobily - od a. s. Finchem. Nájomná zmluva je uzatvorená na dobu neurčitú s možnosťou výpovednej 1 mesačnej doby,
- dlhodobý majetok od a. s. Chemosvit, nájomná zmluva je uzatvorená na dobu neurčitú s možnosťou výpovede najneskôr do konca kalendárneho polroka.

Konsignačné sklady

Spoločnosť eviduje na podsúvahových účtoch materiál iných spoločností v hodnote 973 065,- € . Zásoby sa postupne podľa skutočného čerpania dostávajú do nákladov spoločnosti.

Prenajatý majetok

Neaktuálne.

Prehľad o podsúvahových položkách

Názov položky	2019	2018
Najatý majetok FINCHEM, a.s.	398 556	556 090
Majetok v nájme (Chemosvit a.s.)	27 471 541	27 471 541
Pohľadávky- pevné termín.operácie	0	600 952
Závazky z opcií	0	4 073 342
Závazky - pevné termín.operácie	0	637 458
Pohľadávky z opcií	0	4 007 122
Pohľadávky z termín.operácií SWAP	0	0
Iné položky - konsignačné sklady	973 065	1 184 324
S P O L U	28 843 162	38 530 829

Čl. V**INFORMÁCIE O INÝCH AKTÍVACH A INÝCH PASÍVACH****A. PODMIENENÉ ZAVAZKY**

Spoločnosť má nasledovné podmienené záväzky:

Podmienený záväzok voči Komerčnej banke na základe rámcovej zmluvy o odplatnom postúpení pohľadávok so spätným postihom na postupcu k 31. 12. 2019 je tento záväzok vo výške 480 254,- € (v r. 2018 bol záväzok 833 969,- €).

Prehľad podmienených záväzkov:

Druh podmieneného záväzku	2019	
	Hodnota celkom	Hodnota voči spriazneným osobám
Iné podmienené záväzky - Komerčná banka	480 254	0

Druh podmieneného záväzku	2018	
	Hodnota celkom	Hodnota voči spriazneným osobám
Iné podmienené záväzky - Komerčná banka	833 969	0

B. PODMIENENÉ ZÁVÄZKY VOČI SPRIAZNENÝM OSOBÁM

Neaktuálne.

C. PODMIENENÝ MAJETOK

Spoločnosť nemá podmienený majetok.

Čl. VI**UDALOSTI, KTORÉ NASTALI PO DNI, KU KTORÉMU SA ZOSTAVUJE ÚČTOVNÁ ZÁVIERKA**

Po 31. decembri 2019 nenastali v spoločnosti žiadne udalosti osobitného významu, ktoré by mali vplyv na verné zobrazenie skutočností, ktoré sú predmetom účtovníctva.

Čl. VII

A. INFORMÁCIE O EKONOMICKÝCH VZŤAHOCH ÚČTOVNEJ JEDNOTKY A SPRIAZNENÝCH OSÔB

Spoločnosť uskutočnila v priebehu účtovného obdobia nasledujúce transakcie so spriaznenými osobami:

Spriaznená osoba	Kód druhu obchodu	Hodnotové vyjadrenie obchodu	
		2019	2018
SESTERSKÉ PODNIKY:			
<i>TERICHEM, a.s.</i>			
nákup DHM, materiálu	1	0	1 826
predaj výrobkov, tovaru a materiálu	2	45 781	3 096
nákup služieb	3	0	0
predaj služieb	3	9 689	21 574
platené úroky	11	0	12 572
<i>TATRAFAN LLC, Ukrajina</i>			
predaj výrobkov folia PE,PP	2	1 438 642	1 399 362
predaj služieb (opravy poradenstvo)	3	2 460	14 540
<i>TATRAFAN s.r.o.</i>			
nákup materiálu	1	4 102 574	5 363 665
predaj odpadu, výrobkov, tovaru	2	563 542	580 483
nákup služieb	3	193 881	156 580
predaj služieb	3	34 253	39 698
<i>CHEMOSVIT FIBROCHEM, s.r.o.</i>			
nákup materiálu, granulát, výrobky	1	0	430
predaj materiálu, výrobkov	2	41 437	59 917
nákup služieb	3	1 352	777
predaj služieb	3	9 208	14 481
<i>CHEMOSVIT STROJCHEM, s.r.o.</i>			
nákup DHM, materiálu	1	473 207	591 876
predaj výrobkov, tovaru, DHM, materiálu a odpadu	2	7 680	38 834
nákup služieb	3	318 808	278 196
predaj služieb	3	864	1 722
<i>CHEMOSVIT SBS, s.r.o.</i>			
nákup služieb	3	136 400	146 528
predaj tovaru a materiálu	3	426	670
<i>CHEMOSVIT SLUŽBY, s.r.o.</i>			
nákup materiálu	1	3 803	0
nákup služieb	3	1 650	0
predaj materiálu	2	1 311	0
<i>REKREATOUR s.r.o.</i>			
nákup služieb	3	11 159	5 351
predaj tovaru	2	550	431

Spoločnosť uskutočnila v priebehu bežného a predchádzajúceho účtovného obdobia nasledujúce transakcie s dcérskou a materskou spoločnosťou uzavretých na základe obvyklých obchodných podmienok.

Dcérska účtovná jednotka/matierská účtovná jednotka	Kód druhu obchodu	Hodnotové vyjadrenie obchodu	
		2019	2018
MATERSKÁ SPOLOČNOSŤ			
<i>CHEMOSVIT, a.s.</i>			
nákup DHM, materiálu	1	236 112	94 597
predaj výr., tovaru a mat. a DHM	2	22 213	23 918
nákup služieb a nájom, poisťné	3	3 853 767	4 156 981
predaj služieb (rozborny, monitoring)	3	203	103
bank.p poplatky-platené	11	3 113	1 975
DCÉRSKE SPOLOČNOSTI:		8 411	7 578 758
<i>CHEMOSVIT BOHEMIA, a.s.</i>			
nákup materiálu		0	370
predaj služieb		0	8 000
predaj výrobkov pre český trh	1	-117	7 561 753
nákup služieb	2	0	258
<i>RECYKLOGROUP, a.s.</i>			
nákup služieb	2	7 654	8 377
výnosové úroky	11	874	0

Kód druhu obchodu:

- 01 – kúpa
- 02 – predaj
- 03 - služby
- 05 – licencia
- 08 – úver, pôžička
- 10 – záruka
- 11 – iný obchod

Vybrané aktíva a pasíva vyplývajúce z transakcií so spriaznenými osobami sú uvedené v nasledujúcom prehľade:

	2019	2018
a) Spriaznené osoby		
pohľadávky z obchodného styku		
Chemosvit Fibrochem, s.r.o.	1 441	9 115
Chemosvit Strojchem, s.r.o.	0	330
Chemosvit Služby, s.r.o.	191	0
Rekreatour s.r.o.	0	0
Chemosvit SBS, s.ro.	27	35
Tatrafan s.r.o.	10 843	754
Tatrafan LLC, Ukrajina	285 449	425 759
Terichem Tervakoski , a.s.	251	609
spolu aktíva	298 202	436 602
záväzky z obchodného styku		
Chemosvit Fibrochem, s.r.o.	0	0
Chemosvit Strojchem, s.r.o.	76 853	162 781
Chemosvit Služby, s.r.o.	2 459	0
Rekreatour s.r.o.	3 129	63 289
Chemosvit SBS, s.ro.		
Tatrafan s.r.o.	1 160 290	1 418 285
Tatrafan LLC, Ukrajina	5 913	0
Terichem Tervakoski, a.s.	0	1 208
spolu pasíva	1 248 644	1 645 563

	2019	2018
b)Materská spoločnosť CHEMOSVIT, a.s.		
<i>pohľadávky z obchodného styku</i>	125 040	0
spolu aktíva	125 040	0
<i>záväzky z obchodného styku</i>	20 864	86 398
spolu pasíva	20 864	86 398
dcérska spoločnosť a.s. Chemosvit Bohemia		
<i>pohľadávky z obchodného styku</i>	0	141 302
spolu aktíva	0	141 302
<i>záväzky z obchodného styku</i>	0	258
spolu pasíva	0	0
dcérska spoločnosť Recyklogroup, a.s.		
<i>pohľadávka - zmenka na inkaso</i>	131 085	135 133
spolu aktíva	131 085	135 133
<i>záväzky z obchodného styku</i>	2 010	2 530
spolu pasíva	0	0

B. INFORMÁCIE O PRÍJMOCH A VÝHODÁCH ČLENOV ŠTATUTÁRNÝCH ORGÁNOV, DOZORNÝCH ORGÁNOV A INÝCH ORGÁNOV ÚČTOVNEJ JEDNOTKY

Hrubé príjmy členov štatutárnych orgánov Spoločnosti za ich činnosť pre Spoločnosť v sledovanom účtovnom období boli vo výške 0,- EUR (v roku 2018: 4 360,- €). Členom štatutárneho orgánu ani členom dozorných orgánov neboli v r. 2019 vyplatené žiadne odmeny ani poskytnuté žiadne pôžičky, záruky alebo iné zabezpečenia ani finančné prostriedky na súkromné účely, ktoré sa vyúčtovávajú.

Prehľad o príjmoch a výhodách členov štatutárnych, dozorných a iných orgánov:

Druh príjmu, výhody	Hodnota príjmu, výhody súčasných členov orgánov			Hodnota príjmu, výhody bývalých členov orgánov		
	b			c		
	štatutárnych	dozorných	iných	štatutárnych	dozorných	iných
	Časť 1 – rok 2019			Časť 1 – rok 2019		
a	Časť 2 – rok 2018			Časť 2 – rok 2018		
Peňažné príjmy	4 360 0	4 360 0	0 0	0 0	0 0	0 0
Nepeňažné príjmy						
Peňažné preddavky						
Nepeňažné preddavky						
Poskytnuté úvery						
Poskytnuté záruky						
Iné						

ČI. VIII

OSTATNÉ INFORMÁCIE

- 1) Informácie o práve poskytovať služby vo verejnom záujme
- 2) Informácie o osobitnej kategórii priemyselnej výroby (§ 23d/6 ZoU):
- 3) Informácie o finančných vzťahoch s orgánmi verejnej moci (§ 23d/6 ZoU):

Neaktuálne.

Čl. IX
INFORMÁCIE O VLASTNOM IMANÍ

Prehľad o pohybe vlastného imania v priebehu účtovného obdobia je uvedený v nasledujúcom prehľade:

Položka vlastného imania	2019				
	Stav k 31.12.2018	Prírastky	Úbytky	Presuny	Stav k 31.12.2019
a	b	c	d	e	f
Základné imanie	22 000 000	0	0	0	22 000 000
Základné imanie	22 000 000	0	0	0	22 000 000
Zmena základného imania	0	0	0	0	0
Pohľadávky za upísané vlastné imanie	0	0	0	0	0
Emisné ážio	0	0	0	0	0
Ostatné kapitálové fondy	0	0	0	0	0
Zákonné rezervné fondy	1 152 082	94 000	0	0	1 246 082
Zákonný rezervný fond (nedeliteľný fond)	1 152 082	94 000	0	0	1 246 082
Rezervný fond a vlatné akcie a vlatné podiely	0	0	0	0	0
Ostatné fondy zo zisku	0	0	0	0	0
Štatutárne fondy	0	0	0	0	0
Oceňovacie rozdiely z precenenia	-70 875	111 978	8 074	0	33 029
Oceňovacie rozdiely z precenenia majetku a záväzkov	-70 875	111 978	8 074	0	33 029
Oceňovacie rozdiely z kapitálových účastín	0	0	0	0	0
Oceňovacie rozdiely z precenenia pri zlúčení, splynutí a rozdelení	0	0	0	0	0
Výsledok hospodárenia minulých rokov	3 784 757	1 000 000	841 369	0	3 626 126
Nerozdelený zisk minulých rokov	3 784 757	1 000 000	841 369	0	3 626 126
Neuhradená strata minulých rokov	0	0	0	0	0
Výsledok hospodárenia bežného účtovného obdobia	935 369	12 666	935 369	0	12 666
Spolu:	27 801 333	1 218 644	1 784 812	0	26 917 903

V položke oceňovacie rozdiely z precenenia majetku a záväzkov je vykázané precenenie obchodného podielu dcérskej spoločnosti Chemosvit Bohemia a dcérskej spoločnosti Recyklogroup, a.s., a derivátov na reálnu hodnotu. Bližšie informácie o derivátoch sú opísané v čl. III, časti B odsek j).

Účtovná jednotka v roku 2019 nevytvorila kapitálový fond z príspevkov podľa §217a) Obchodného zákonníka (zákon č.264/2017 Z.z.) v znení neskorších predpisov.

Prehľad o pohybe vlastného imania za predchádzajúce účtovné obdobie je uvedený v nasledujúcom prehľade:

Položka vlastného imania	2018				
	Stav k	Prírastky	Úbytky	Presuny	Stav k
	31.12.2017				31.12.2018
a	b	c	d	e	f
Základné imanie	22 000 000	0	0	0	22 000 000
Základné imanie	22 000 000	0	0	0	22 000 000
Zmena základného imania	0	0	0	0	0
Pohľadávky za upísané vlastné imanie	0	0	0	0	0
Emisné ážio	0	0	0	0	0
Ostatné kapitálové fondy	0	0	0	0	0
Zákonné rezervné fondy	1 079 082	73 000	0	0	1 152 082
Zákonný rezervný fond (nedeliteľný fond)	1 079 082	73 000	0	0	1 152 082
Rezervný fond a vlatné akcie a vlatné podiely	0	0	0	0	0
Ostatné fondy zo zisku	0	0	0	0	0
Štatutárne fondy					
Ostatné fondy zo zisku	0	0	0	0	0
Oceňovacie rozdiely z precenenia	-682 932	735 566	123 509	0	-70 875
Oceňovacie rozdiely z precenenia majetku a záväzkov	-682 932	735 566	123 509	0	-70 875
Nerozdelený zisk minulých rokov	4 132 383		347 626		3 784 757
Neuhradená strata minulých rokov	0	0	0	0	0
Výsledok hospodárenia bežného účtovného obdobia	725 374	935 369	725 374		935 369

Čl. X

Prehľad peňažných tokov

Za peňažné prostriedky považoval CHEMOSVIT FOLIE, a.s. stavy na účtoch 211 - Pokladne, 213 - Ceniny 261 - Peniaze na ceste a kladne zostatky jednotlivých bankových účtov na účte 221.

Skladba peňažných prostriedkov

údaje v EUR

SU	AU	Polozka	2019	2018
		PENIAZE	12 269	50 107
211	820	VALUTOVA POKLADNICA CZK	624	254
211	830	VALUTOVA POKLADNICA EUR	11 595	12 222
		POKLADNE	12 219	12 476
213	306	STRAVNE LISTKY - STRAVNE POUKÁŽKY	50	47
213	307	STRAVNE LISTKY-SPOLCENTRUM	0	37 584
		CENINY	50	37 631

SU	AU	Polozka	2019	2018
		UCTY V BANKACH	46 790	54 932
221	101	BANKOVY UCET BEZNY 1353177754/0200	11 245	17 496
221	106	BANKOVY UCET-25-44138910/7500 CZK	908	4 487
221	111	BANKOVY UCET-TATRABANKA EUR	12 031	12 468
221	112	BANKOVY UCET-2829380200/1100 USD	5 543	198
221	117	BANKOVY UCET-2018680058/0200	87	87
221	126	BANKOVY UCET-0492817737/0900 CZK	2 502	2 391
221	143	BANKOVY UCET-CITIBANK-CZK	13 022	16 852
221	993	BANKOVY UCET-NEMECKO-EUR	1 516	1 022
221	994	BANKOVY UCET-SRBSKO-EUR	12	12
261	500	PENIAZE NA CESTE-PREVODY MEDZI UCTAM	-76	-81

Peňažné Prostriedky - Spolu		59 059	105 039
------------------------------------	--	---------------	----------------

2. Peňažné Ekvivalenty

K 31.12.2019, Chemosvit Folie, a.s nemala krátkodobý finančný majetok, ktorý by vzhľadom na jeho vysokú likviditu mohol považovať za finančné ekvivalenty.

Peňažné prostriedky a Peňažné ekvivalenty

Polozka	2019	2018
Peňažné prostriedky	59 059	105 039
Spolu	59 059	105 039

Výkaz o peňažných tokoch k 31.12.2019

CHEMOSVIT FOLIE, s.r.o., Štúrova 101, 059 21 Svit

Označenie položky	Obsah položky	2018 €	2019 €
	Peňažné toky z prevádzkovej činnosti		
Z/S	Výsledok hospodárenia z bežnej činnosti pred zdanením daňou z príjmov (+/-)	1311056	67291
A.1.	<i>Nepeňažné operácie ovplyvňujúce výsledok hospodárenia z bežnej činnosti pred zdanením daňou z príjmov (+/-), (súčet A. 1. 1. až A. 1. 13.)</i>	<i>4863226</i>	<i>4914602</i>
A.1.1.	Odpisy dlhodobého nehmotného majetku a dlhodobého hmotného majetku (+)	4582208	4604246
A.1.2.	Zostatková hodnota dlhodobého nehmotného majetku a dlhodobého hmotného majetku účtovaná pri vyradení tohto majetku do nákladov na bežnú činnosť, s výnimkou jeho predaja (+)	0	0
A.1.3.	Odpis opravnej položky k nadobudnutému majetku (+/-)	0	0
A.1.4.	Zmena stavu dlhodobých rezerv (+/-)	0	0
A.1.5.	Zmena stavu opravných položiek (+/-)	20750	17801
A.1.6.	Zmena stavu položiek časového rozlíšenia nákladov a výnosov (+/-)	-56218	-80333
A.1.7.	Dividendy a iné podiely na zisku účtované do výnosov (-)	0	0
A.1.8.	Úroky účtované do nákladov (+)	300357	358445
A.1.9.	Úroky účtované do výnosov (-)	0	0
A.1.10.	Kurzový zisk vyčíslený k peňažným prostriedkom a peňažným ekvivalentom ku dňu, ku ktorému sa zostavuje účtovná závierka (-)	-8	-380
A.1.11.	Kurzová strata vyčíslená k peňažným prostriedkom a peňažným ekvivalentom ku dňu, ku ktorému sa zostavuje účtovná závierka (+)	13421	11346
A.1.12.	Výsledok z predaja dlhodobého majetku, s výnimkou majetku, ktorý sa považuje za peňažný ekvivalent (+/-)	-102	1499
A.1.13.	Ostatné položky nepeňažného charakteru, ktoré ovplyvňujú výsledok hospodárenia z bežnej činnosti, s výnimkou tých, ktoré sa uvádzajú osobitne v iných častiach prehľadu peňažných tokov (+/-)	2818	1978
A.2.	<i>Vplyv zmien stavu pracovného kapitálu, ktorým sa na účely tohto opatrenia rozumie rozdiel medzi obežným majetkom a krátkodobými záväzkami s výnimkou položiek obežného majetku, ktoré sú súčasťou peňažných prostriedkov a peňažných ekvivalentov, na výsledok hospodárenia z bežnej činnosti (súčet A. 2. 1. až A. 2. 4.)</i>	<i>1133553</i>	<i>795215</i>
A.2.1.	Zmena stavu pohľadávok z prevádzkovej činnosti (-/+)	3748777	1218102
A.2.2.	Zmena stavu záväzkov z prevádzkovej činnosti (+/-)	-692656	-2259484
A.2.3.	Zmena stavu zásob (-/+)	-1922568	1836597
A.2.4.	Zmena stavu krátkodobého finančného majetku, s výnimkou majetku, ktorý je súčasťou peňažných prostriedkov a peňažných ekvivalentov (-/+)	0	0
	<i>Peňažné toky z prevádzkovej činnosti s výnimkou príjmov a výdavkov, ktoré sa uvádzajú osobitne v iných častiach prehľadu peňažných tokov (+/-), (súčet Z/S + A. 1. + A. 2.)</i>	<i>7307836</i>	<i>5777108</i>
A.3.	Prijaté úroky, s výnimkou tých, ktoré sa začleňujú do investičných činností (+)	0	0
A.4.	Výdavky na zaplatené úroky, s výnimkou tých, ktoré sa začleňujú do finančných činností (-)	-300357	-358445
A.5.	Príjmy z dividend a iných podielov na zisku, s výnimkou tých, ktoré sa začleňujú do investičných činností (+)	0	0
A.6.	Výdavky na vyplatené dividendy a iné podiely na zisku, s výnimkou tých, ktoré sa začleňujú do finančných činností (-)	0	0
	<i>Peňažné toky z prevádzkovej činnosti (+/-), (súčet Z/S + A. 1. až A. 6.)</i>	<i>7007479</i>	<i>5418662</i>
A.7.	Výdavky na daň z príjmov účtovnej jednotky, s výnimkou tých, ktoré sa začleňujú do investičných činností alebo finančných činností (-/+)	-424571	-325359
A.8.	Príjmy mimoriadneho charakteru vzťahujúce sa na prevádzkovú činnosť (-)	0	0
A.9.	Výdavky mimoriadneho charakteru vzťahujúce sa na prevádzkovú činnosť (-)	0	0
A	<i>Čisté peňažné toky z prevádzkovej činnosti (+/-), (súčet Z/S + A. 1. až A. 9.)</i>	<i>6582908</i>	<i>5093304</i>
	Peňažné toky z investičnej činnosti		
B.1.	Výdavky na obstaranie dlhodobého nehmotného majetku (-)	-59290	-143101
B.2.	Výdavky na obstaranie dlhodobého hmotného majetku (-)	-15155438	-7111853

B.3.	Výdavky na obstaranie dlhodobých cenných papierov a podielov v iných účtovných jednotkách, s výnimkou cenných papierov, ktoré sa považujú za peňažné ekvivalenty a cenných papierov určených na predaj alebo na obchodovanie (-)	0	0
B.4.	Príjmy z predaja dlhodobého nehmotného majetku (+)	0	0
B.5.	Príjmy z predaja dlhodobého hmotného majetku (+)	7062507	728658
B.6.	Príjmy z predaja dlhodobých cenných papierov a podielov v iných účtovných jednotkách, s výnimkou cenných papierov, ktoré sa považujú za peňažné ekvivalenty a cenných papierov určených na predaj alebo na obchodovanie (+)	0	0
B.7.	Výdavky na dlhodobé pôžičky poskytnuté účtovnou jednotkou inej účtovnej jednotke, ktorá je súčasťou konsolidovaného celku (-)	-300000	0
B.8.	Príjmy zo splácania dlhodobých pôžičiek poskytnutých účtovnou jednotkou inej účtovnej jednotke, ktorá je súčasťou konsolidovaného celku (+)	300000	0
B.9.	Výdavky na dlhodobé pôžičky poskytnuté účtovnou jednotkou tretím osobám s výnimkou dlhodobých pôžičiek poskytnutých účtovnej jednotke, ktorá je súčasťou konsolidovaného celku (-)	0	0
B.10.	Príjmy zo splácania pôžičiek poskytnutých účtovnou jednotkou tretím osobám, s výnimkou pôžičiek poskytnutých účtovnej jednotke, ktorá je súčasťou konsolidovaného celku (+)	0	0
B.11.	Prijaté úroky, s výnimkou tých, kt.sa začleňujú do prevádzkových činností (+)	0	0
B.12.	Príjmy z dividend a iných podielov na zisku, s výnimkou tých, ktoré sa začleňujú do prevádzkových činností (+)	0	0
B.13.	Výdavky súvisiace s derivátmi s výnimkou, ak sú určené na predaj alebo na obchodovanie, alebo ak sa tieto výdavky považujú za peňažné toky z finančnej činnosti (-)	0	0
B.14.	Príjmy súvisiace s derivátmi s výnimkou, ak sú určené na predaj alebo na obchodovanie, alebo ak sa tieto výdavky považujú za peňažné toky z finančnej činnosti (+)	0	0
B.15.	Výdavky na daň z príjmov účtovnej jednotky, ak je ju možné začleniť do invest.činností (-)	0	0
B.16.	Príjmy mimoriadneho charakteru vzťahujúce sa na investičnú činnosť (+)	0	0
B.17.	Výdavky mimoriadneho charakteru vzťahujúce sa na investičnú činnosť (-)	0	0
B.18.	Ostatné príjmy vzťahujúce sa na investičnú činnosť (+)	0	0
B.19.	Ostatné výdavky vzťahujúce sa na investičnú činnosť (-)	0	0
B.	Čisté peňažné toky z investičnej činnosti (súčet B. 1. až B. 19.)	-8152221	-6526297
	Peňažné toky z finančnej činnosti		
C.1.	Peňažné toky vo vlastnom imaní (súčet C.1.1. až C.1.8.)	0	0
C.1.1.	Príjmy z upísaných akcií a obchodných podielov (+)	0	0
C.1.2.	Príjmy z ďalších vkladov do vlastného imania spoločníkmi alebo fyzickou osobou, ktorá je účtovnou jednotkou (+)	0	0
C.1.3.	Prijaté peňažné dary (+)	0	0
C.1.4.	Príjmy z úhrady straty spoločníkmi (+)	0	0
C.1.5.	Výdavky na obstaranie alebo spätné odkúpenie vlastných akcií a vlastných obchodných podielov (-)	0	0
C.1.6.	Výdavky spojené so znížením fondov vytvorených účtovnou jednotkou (-)	0	0
C.1.7.	Výdavky na vyplatenie podielu na vlastnom imaní spoločníkmi účtovnej jednotky a fyzickou osobou, ktorá je účtovnou jednotkou (-)	0	0
C.1.8.	Výdavky z iných dôvodov, kt.súvisia so znížením vlastného imania (-)	0	0
C.2.	Peňažné toky vznikajúce z dlhodobých záväzkov a krátkodobých záväzkov z finančnej činnosti, (súčet C. 2. 1. až C. 2. 9.)	2284334	2397980
C.2.1.	Príjmy z emisie dlhových cenných papierov (+)	0	0
C.2.2.	Výdavky na úhradu záväzkov z dlhových cenných papierov (-)	0	0
C.2.3.	Príjmy z úverov, ktoré účtovnej jednotke poskytla banka alebo pobočka zahraničnej banky, s výnimkou úverov, ktoré boli poskytnuté na zabezpečenie hlavného predmetu činnosti (+)	0	3903199
C.2.4.	Výdavky na splácanie úverov, ktoré účtovnej jednotke poskytla banka alebo pobočka zahraničnej banky, s výnimkou úverov, ktoré boli poskytnuté na zabezpečenie hlavného predmetu činnosti (-)	-1671601	0
C.2.5.	Príjmy z prijatých pôžičiek (+)	0	0
C.2.6.	Výdavky na splácanie pôžičiek (-)	0	0

C.2.7.	Výdavky na úhradu záväzkov z používania majetku, ktorý je predmetom zmluvy o kúpe prenajatej veci (-)	0	0
C.2.8.	Výdavky na úhradu záväzkov za prenájom súboru hnuťelného majetku a nehnuteľného majetku používaného a odpisovaného nájomcom (-)	0	0
C.2.9.	Príjmy z ostatných dlhodobých záväzkov a krátkodobých záväzkov vyplývajúcich z finančnej činnosti účtovnej jednotky, s výnimkou tých, ktoré sa uvádzajú osobitne v inej časti prehľadu peňažných tokov (+)	3955935	0
C.2.10.	Výdavky na splácanie ostatných dlhodobých záväzkov a krátkodobých záväzkov vyplývajúcich z finančnej činnosti účtovnej jednotky, s výnimkou tých, ktoré sa uvádzajú osobitne v inej časti prehľadu peňažných tokov (-)	0	-1505219
C.3.	Výdavky na zaplatené úroky, s výnimkou tých, ktoré sa začleňujú do prevádzkových činností (-)	0	0
C.4.	Výdavky na vyplatené dividendy a iné podiely na zisku, s výnimkou tých, ktoré sa začleňujú do prevádzkových činností (-)	-1000000	-1000000
C.5.	Výdavky súvisiace s derivátmi, s výnimkou, ak sú určené na predaj alebo na obchodovanie, alebo ak sa považujú za peňažné toky z investičnej činnosti (-)	0	0
C.6.	Príjmy súvisiace s derivátmi, s výnimkou, ak sú určené na predaj alebo na obchodovanie, alebo ak sa považujú za peňažné toky z investičnej činnosti (+)	0	0
C.7.	Výdavky na daň z príjmov účtovnej jednotky, ak ich možno začleniť do finančných činností (-)	0	0
C.8.	Príjmy mimoriadneho charakteru vzťahujúce sa na finančnú činnosť (+)	0	0
C.9.	Výdavky mimoriadneho charakteru vzťahujúce sa na finančnú činnosť (-)	0	0
C.	Čisté peňažné toky z finančnej činnosti (súčet C.1. až C.9.)	1284334	1397980
D.	Čisté zvýšenie alebo čisté zníženie peňažných prostriedkov (+/-) (súčet A+B+C)	-284979	-35013
E.	Stav peňažných prostriedkov a peňažných ekvivalentov na začiatku účtovného obdobia (+/-)	403431	105039
F.	Stav peňažných prostriedkov a peňažných ekvivalentov na konci účtovného obdobia pred zohľadnením kurzových rozdielov vyčíslených ku dňu, ku ktorému sa zostavuje účtovná závierka (+/-)	118452	70026
G.	Kurzové rozdiely vyčíslené k peňažným prostriedkom a peňažným ekvivalentom ku dňu, ku ktorému sa zostavuje účtovná závierka (+/-)	-13413	-10967
H.	Zostatok peňažných prostriedkov a peňažných ekvivalentov na konci účtovného obdobia upravený o kurzové rozdiely vyčíslené ku dňu, ku ktorému sa zostavuje účtovná závierka (+/-)	105039	59059

