



UNIVERZITA  
KONŠTANTÍNA  
FILOZOFA  
V NITRE

**Výročná správa o hospodárení  
Univerzity Konštantína Filozofa v Nitre  
za rok 2019**

Ing. Ľubica Ehrenholdová  
kvestorka

prof. RNDr. Libor Vozár, CSc.  
rektor

Nitra apríl 2020

## Obsah

1. Úvod	3
2. Ročná účtovná závierka	6
2.1. Súvaha	6
2.2. Výkaz ziskov a strát	11
2.3. Poznámky k súvahe a výkazu zisku a strát	11
2.4. Rozbor výsledku hospodárenia	12
2.4.1. Návrh na rozdelenie zisku za rok 2019	12
3. Analýza výnosov a nákladov, príjmov a výdavkov	12
3.1. Analýza výnosov	13
3.2. Analýza nákladov	16
4. Vývoj fondov	22
5. Rekapitulácia príjmov a výdavkov	24
5.1. Zhodnotenie plnenia príjmov	24
5.2. Zhodnotenie čerpania výdavkov	24
6. Záver	28

### Prílohy:

- 1 - Tabuľková časť
- 2 - Súvaha (Úč NUJ 1-01)  
    Výkaz ziskov a strát (Úč NUJ 2-01)
- 3 - Poznámky k účtovnej závierke zostavenej k 31. 12. 2019 (Úč NUJ 3-01)
- 4 - Výkaz ziskov a strát za oblasť sociálnej podpory študentov
- 5 - Výkaz ziskov a strát za hlavnú a podnikateľskú činnosť

## 1. Úvod

Hospodárenie sa na UKF v roku 2019 realizovalo tak, aby vytváralo optimálne materiálo-technické a personálne podmienky na plnenie úloh univerzity v súlade so zákonom č. 131/2002 Z. z. o vysokých školách a o zmene a doplnení niektorých zákonov v znení neskorších predpisov, Štatútom UKF v Nitre, s aktualizáciou Dlhodobého zámeru UKF v Nitre na roky 2016 – 2019, so zmluvou o poskytnutí dotácie zo štátneho rozpočtu prostredníctvom rozpočtu Ministerstva školstva, vedy, výskumu a športu Slovenskej republiky (ďalej len „MŠ SR“) a jej dodatkov, ďalšími všeobecne záväznými predpismi a internými predpismi UKF.

Najdôležitejším nástrojom finančného riadenia na UKF je rozpočet výnosov a nákladov, doplnený o peňažné toky (cash-flow), t. j. o rozpočet príjmov a výdavkov. Rozpočet bol schválený Akademickým senátom UKF a Správnou radou UKF.

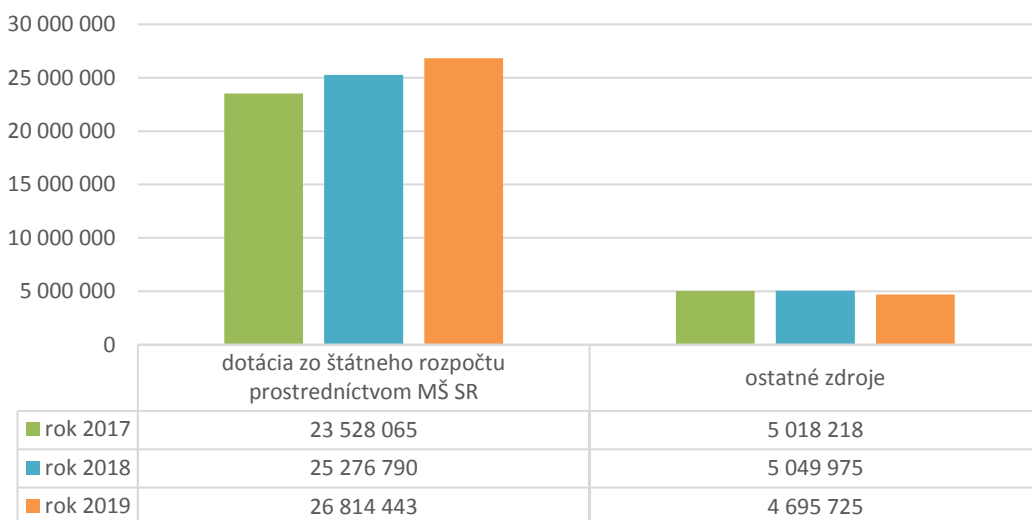
Z hľadiska finančného riadenia je najvýznamnejším motivačným prvkom a hmotným stimulom rozpis dotácie zo štátneho rozpočtu organizačným súčastiam univerzity, založený na výkonových ukazovateľoch v oblasti vzdelávania, vedy a ďalšej tvorivej činnosti. Tým sa zabezpečuje sprehľadnenie finančných tokov univerzity a sú vytvorené mechanizmy motivácie a stimulácie všetkých pedagogických zamestnancov a výskumných pracovníkov, ktorí dosahovaním vyšších pracovných výkonov priamo ovplyvňujú výšku pridelenej dotácie zo štátneho rozpočtu univerzity, fakulte a tým aj svojmu pracovisku.

Viacdrojové financovanie sa na UKF v rokoch 2017 - 2019 zabezpečovalo získaním nasledujúcich príjmov:

Štruktúra príjmov	rok 2017		rok 2018		rok 2019	
	Príjmy	Podiel na celk. príjmoch	Príjmy	Podiel na celk. príjmoch	Príjmy	Podiel na celk. príjmoch
	EUR	%	EUR	%	EUR	%
<b>Príjmy spolu</b>	<b>28 546 283</b>	<b>100,00</b>	<b>30 340 765</b>	<b>100,00</b>	<b>26 740 602</b>	<b>100,00</b>
z toho:						
na základe dotačnej zmluvy s MŠ SR	23 528 065	82,42	25 235 690	83,17	26 740 602	84,86
<i>z toho na riešenie výskumných a iných grantov a projektov</i>	<i>5 710 384</i>	<i>20,00</i>	<i>7 195 197</i>	<i>23,71</i>	<i>6 936 327</i>	<i>22,01</i>
na základe zmlúv o poskytnutí dotácií z iných rezortov ŠR	12 200	0,04	33 050	0,11	20 480	0,06
na riešenie projektov v rámci EÚ a zahr. projektov	999 966	3,50	1 261 545	4,16	1 004 367	3,19
z ubytovania študentov	820 781	2,88	808 653	2,67	721 212	2,29
zo školného a poplatkov spojených so štúdiom	1 588 714	5,57	1 483 796	4,89	1 472 659	4,67
z darov	19 597	0,07	6 263	0,02	1 100	0,00
z ďalšej hlavnej činnosti za úhradu	905 600	3,17	832 338	2,74	864 878	2,74
z podnikateľskej činnosti	671 360	2,35	679 430	2,24	684 870	2,17

Podiel jednotlivých zdrojov príjmov v roku 2019 sa oproti predchádzajúcim obdobiam významne nemení, najvýznamnejším zostáva dotácia zo štátneho rozpočtu, ktorá sa na celkových príjmoch UKF podieľa 84,86 %.

Štruktúru a vývoj príjmov z dotácie zo štátneho rozpočtu a z ostatných zdrojov v rokoch 2017 – 2019 poskytuje nasledujúci graf:



Pri používaní finančných prostriedkov sa prednostne rešpektuje účel ich použitia a určený prijímateľ. Z voľných zdrojov sa financujú rozvojové zámery, skvalitňovanie priestorových podmienok a technického vybavenia. O použití finančných prostriedkov v zmysle schváleného rozpočtu rozhoduje vedenie príslušného organizačného subjektu a za hospodárne, účelné, účinné a efektívne použitie finančných prostriedkov zodpovedá na fakultách dekan, na rektoráte kvestor a na celouniverzitných pracoviskách riaditeľ.

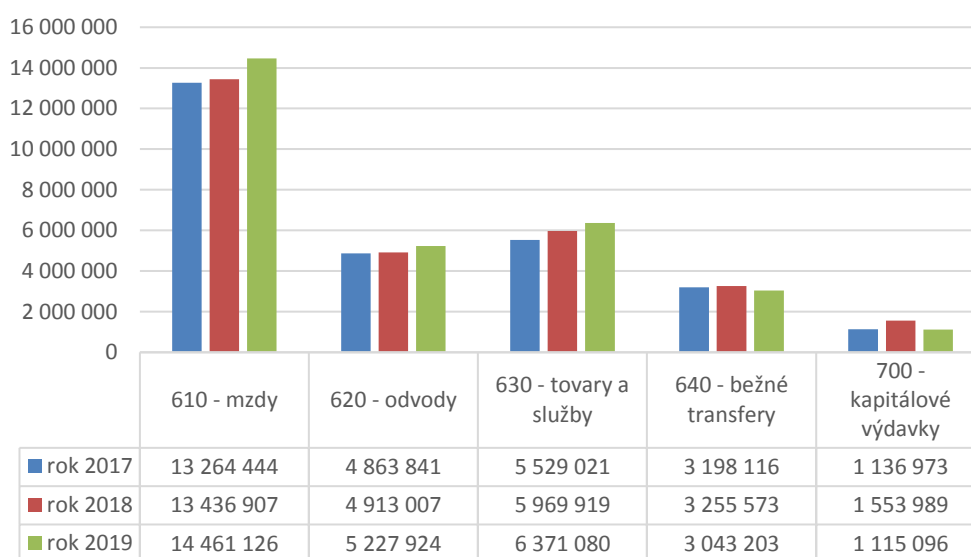
Na UKF sa uplatňuje model financovania, ktorým sa prednostne určuje rozpočet na plnenie celouniverzitných úloh. Z neho sa financujú výdavky podľa platnej legislatívy (napr. na tvorbu sociálneho fondu, na stravovanie zamestnancov a doplnkové dôchodkové poistenie) a na zabezpečenie prevádzky všetkých objektov UKF, opráv a údržby budov a na investičnú činnosť. Rozpočet 2 094 760 EUR na tieto úlohy bol splnený vo výške 1 871 384 EUR, t. j. 89 %.

Zostávajúca časť rozpočtu sa využíva na financovanie činnosti jednotlivých organizačných zložiek UKF (fakúlt a rektorátu) – výdavky na mzdy a odvody, na kancelárske potreby a materiál, cestovné, telefóny, školenia, ochranné pracovné odevy a pomôcky, výpočtovú techniku, prevádzkové stroje a prístroje, ich údržbu, interiérové vybavenie kancelárií, odbornú literatúru, učebné pomôcky, laboratórne vybavenie a materiál, chemikálie a pod.

Použitie získaných finančných prostriedkov UKF podľa zdrojov a kategórií sa uvádza v tabuľke:

Výdavky	Kategória	Rok 2017	Rok 2018	Rok 2019	Index
		EUR	EUR	EUR	2019/2018
z dotácií na základe zmlúv z MŠ SR	610-mzdy	10 233 101,09	10 582 917,64	11 461 659,75	1,12
	620-odvody	3 766 199,40	3 852 732,03	4 091 074,56	1,09
	630-tovary a sl.	2 808 418,91	3 077 181,65	3 375 803,83	1,20
	640-transfery	2 530 405,90	2 496 909,83	2 422 965,23	0,96
	700-kapitál.výd.	372 318,00	260 880,00	0,00	0,00
	<b>spolu</b>	<b>19 710 443,30</b>	<b>20 270 621,15</b>	<b>21 351 503,37</b>	<b>1,08</b>
zo zostatku dotácie z predch. obdobia	610-mzdy	2 177 111,95	1 993 921,12	2 033 957,79	0,93
	620-odvody	766 585,81	732 839,09	748 745,89	0,98
	630-tovary a sl.	814 593,55	836 385,77	879 221,85	1,08
	640-transfery	504 565,81	459 273,62	453 089,42	0,90
	700-kapitál.výd.	480 138,79	737 078,11	603 832,77	1,26
	<b>spolu</b>	<b>4 742 995,91</b>	<b>4 759 497,71</b>	<b>4 718 847,72</b>	<b>0,99</b>
na riešenie zahr. projektov	610-mzdy	184 590,91	126 895,38	137 431,05	0,74
	620-odvody	67 849,11	48 773,02	49 266,38	0,73
	630-tovary a sl.	544 806,91	494 792,20	840 527,08	1,54
	640-transfery	77 642,17	104 727,51	85 186,78	1,10
	700-kapitál.výd.	20 046,86	0,00	0,00	0,00
	<b>spolu</b>	<b>894 935,96</b>	<b>775 188,11</b>	<b>1 112 411,29</b>	<b>1,24</b>
z vlastných zdrojov v rámci hlavnej činnosti	610-mzdy	438 103,26	453 896,39	601 644,61	1,37
	620-odvody	178 951,04	176 292,50	245 303,84	1,37
	630-tovary a sl.	883 892,96	1 078 984,16	836 261,61	0,95
	640-transfery	81 767,03	189 697,24	79 707,69	0,97
	700-kapitál.výd.	262 119,83	556 030,47	502 961,55	1,92
	<b>spolu</b>	<b>1 844 834,12</b>	<b>2 454 900,76</b>	<b>2 265 879,30</b>	<b>1,23</b>
na riešenie projektov štrukturálnych fondov EÚ	610-mzdy	31 418,95	97 873,11	68 671,69	2,19
	620-odvody	11 064,78	34 427,07	24 370,54	2,20
	630-tovary a sl.	1 889,25	84 801,19	31 517,96	16,68
	640-transfery	0,00	0,00	0,00	0,00
	700-kapitál.výd.	0,00	0,00	5 853,90	0,00
	<b>spolu</b>	<b>44 372,98</b>	<b>217 101,37</b>	<b>130 414,09</b>	<b>2,94</b>
na riešenie projektov v rámci podnikateľskej činnosti	610-mzdy	200 117,60	181 403,78	157 761,09	0,79
	620-odvody	73 190,42	67 943,61	69 163,08	0,94
	630-tovary a sl.	475 419,33	397 773,54	407 747,77	0,86
	640-transfery	3 735,35	4 965,10	2 254,23	0,00
	700-kapitál.výd.	2 350,00		2 448,00	0,00
	<b>spolu</b>	<b>754 812,70</b>	<b>652 086,03</b>	<b>639 374,17</b>	<b>0,85</b>
<b>Spolu</b>		<b>27 992 394,97</b>	<b>29 129 395,13</b>	<b>30 218 429,94</b>	<b>1,08</b>

Štruktúra a vývoj výdavkov v rokoch 2017 – 2019 podľa kategórií ekonomickej klasifikácie:



## 2. Ročná účtovná závierka

Ročná účtovná závierka UKF bola vypracovaná v zmysle zákona č. 431/2002 Z. z. o účtovníctve v znení neskorších predpisov (ďalej len "zákon o účtovníctve"), zákona o VŠ, v súlade s opatrením Ministerstva financií SR č. MF/24342/2007-74, ktorým sa ustanovujú podrobnosti o postupoch účtovania a účtovej osnove pre účtovné jednotky, ktoré nie sú založené alebo zriadené na účel podnikania v znení jeho dodatkov, s metodickým usmernením MŠ SR k vedeniu účtovníctva od 1. januára 2008 pre verejné vysoké školy používajúce finančný informačný systém SOFIA a jeho dodatkom č. 1, internou smernicou k tvorbe a účtovaniu odpisov a ďalšími vnútornými predpismi UKF. Ročná účtovná závierka obsahuje:

- 2.1. Súvahu (Úč NUJ 1-01)
- 2.2. Výkaz ziskov a strát (Úč NUJ 2-01)
- 2.3. Poznámky (Úč NUJ 3 - 01)

### 2.1. Súvaha

Súvaha predstavuje stav jednotlivých druhov majetku, t. j. neobežný majetok (stále aktíva), obežný majetok (obežné aktíva) a pasíva, v tom vlastné a cudzie zdroje krytia aktív. Údaje sú uvedené podľa výkazu k 31. 12. 2019.

Položky	Stav k 31. 12. 2018 v EUR	Stav k 31. 12. 2019 v EUR
<b>Aktíva celkom:</b>	<b>59 154 649,37</b>	<b>60 029 062,88</b>
z toho:		
a) dlhodobý nehmotný a hmotný majetok v zostatkovej cene	41 157 026,48	40 672 557,21
z toho:		
dlhodobý nehmotný majetok	21 835,80	18 303,40
dlhodobý hmotný majetok	41 135 190,68	40 654 253,81
b) obežný majetok	17 942 062,61	19 317 174,92
z toho:		
zásoby (materiál na sklade, tovar v bufetoch)	191 768,92	205 299,08

krátkodobé pohľadávky	55 651,92	130 140,86
c) časové rozlíšenie (náklady a príjmy budúcich období)	55 560,28	39 330,75
<b>Pasíva celkom:</b>	<b>59 154 649,37</b>	<b>60 029 062,88</b>
z toho:		
a) vlastné zdroje krytia majetku spolu	24 509 331,84	26 966 517,12
z toho:		
a.a) imanie a peňažné fondy	18 044 832,51	18 173 016,49
z toho:		
základné imanie	16 992 625,30	17 024 710,36
štipendijný fond	273 713,66	375 121,62
fond pre študentov so špecifickými potrebami	4 000,00	30 776,02
fond reprodukcie	774 493,55	742 408,49
a.b) fondy tvorené zo zisku	5 524 363,41	6 461 036,61
z toho:		
rezervný fond	5 339 005,57	6 278 141,49
ostatné fondy (dary)	185 357,84	182 895,12
a.c) nevyporiadaný výsledok hospodárenia minulých rokov	0,00	1 677 872,73
a.d) výsledok hospodárenia	940 135,92	654 591,29
b) cudzie zdroje spolu	2 274 984,49	2 497 747,45
z toho:		
krátkodobé rezervy	467 177,82	506 325,73
krátkodobé záväzky (mzdy a odvody za december, záväzky z obchodného styku a ostatné záväzky)	1 795 759,37	1 943 001,64
dlhodobé záväzky (sociálny fond a ostatné dlhodobé záväzky)	12 047,30	48 420,08
c) časové rozlíšenie (výnosy a výdavky budúcich období)	32 370 333,04	30 564 798,31

Podiel zastúpenia jednotlivých položiek aktív sa oproti predchádzajúcemu obdobiu výraznejšie nezmenil; najväčší podiel 67,75 % tvorí dlhodobý hmotný a nehmotný majetok (v roku 2018 bol tento podiel 69,58 %), obežný majetok tvorí 32,18 % (v roku 2018 30,33 %) a účty časového rozlíšenia 0,07 % (v roku 2018 0,09 %).

Z celkového objemu pasív (zdrojov krytia) predstavujú vlastné zdroje (fondy a výsledok hospodárenia) 44,92 % (v roku 2018 41,43 %), cudzie zdroje tvoria 4,16 % (v roku 2018 3,85 %) a účty časového rozlíšenia 50,92 % (v roku 2018 54,72 %).

Súvaha k 31. 12. 2019 tvorí prílohu výročnej správy.

Prehľad o stave majetku, ktorý UKF využíva na plnenie úloh vo vzdelávacej, výskumnej a ďalšej činnosti:

Názov majetku	Stav k 31. 12. 2018	Stav k 31. 12. 2019		
	v EUR	v EUR		
	Zostatková cena	Obstarávacía cena	Oprávky	Zostatková cena
<b>Dlhodobý nehmotný majetok</b>	<b>21 835,80</b>	<b>447 017,84</b>	<b>428 714,44</b>	<b>18 303,40</b>
z toho:				
softvér	21 835,60	447 017,84	428 714,44	18 303,40
<b>Dlhodobý hmotný majetok</b>	<b>41 135 190,68</b>	<b>67 008 092,56</b>	<b>26 353 838,75</b>	<b>40 654 253,81</b>

z toho:				
pozemky	2 789 538,56	2 789 538,56	0,00	2 789 538,56
umelecké diela	53 513,13	55 513,33	0,00	55 513,33
stavby	37 378 606,42	51 783 393,21	15 457 380,99	36 326 012,22
samostatné hnutelné veci a súbory hnutelných vecí	486 418,73	10 771 031,93	10 252 865,39	518 166,54
dopravné prostriedky	75 028,00	340 154,59	252 315,59	87 839,00
drobný dlhodobý hmotný majetok	0,00	391 276,78	391 276,78	0,00
obstaranie dlhodobého hmotného majetku	352 085,64	877 184,16	0,00	877 184,16
<b>Spolu</b>	<b>41 157 026,48</b>	<b>67 455 110,40</b>	<b>26 782 553,19</b>	<b>40 672 557,21</b>

Prehľad o pohybe dlhodobého majetku – prírastky a úbytky v obstarávacích cenách a zostatok na konci účtovného obdobia:

Názov majetku	Stav k 1. 1. 2019 v EUR	Prírastky v EUR	Úbytky v EUR	Stav k 31. 12. 2019 v EUR
Softvér	436 217,84	10 800,00	0,00	447 017,84
Obstaranie dlhodobého nehmotného majetku	0,00	10 800,00	10 800,00	0,00
Pozemky	2 789 538,56	0,00	0,00	2 789 538,56
Umelecké diela a zbierky	53 513,33	2 000,00	0,00	55 513,33
Stavby	51 573 543,47	299 386,27	89 536,53	51 783 393,21
Samostatné hnutelné veci a súbory hnutelných vecí	10 615 186,27	293 776,10	137 930,44	10 771 031,93
Dopravné prostriedky	290 702,59	49 452,00	0,00	340 154,59
Drobný dlhodobý hmotný majetok	393 976,77	0,00	2 699,99	391 276,78
Obstaranie dlhodobého hmotného majetku	352 085,64	1 169 712,89	644 614,37	877 184,16
<b>Spolu</b>	<b>66 504 764,47</b>	<b>1 835 927,26</b>	<b>885 581,33</b>	<b>67 455 110,40</b>

V priebehu roka 2019 došlo k objemovo najvýznamnejším zmenám v položke stavby, v ktorej celkový prírastok vo výške 299 386,27 EUR predstavuje technické zhodnotenie nasledovných stavieb do majetku UKF:

Stavba	Obstarávacía cena v EUR
Objekt UKF Nábrežie mládeže 91 – posuvná brána	6 672,00
ŠD Zobor Dražovská 2 – montáž samoposuvnej brány, vybudovanie kabeláže	149 337,60
Objekt UKF Dražovská cesta 4 – klimatizačná jednotka, rekonštrukcia posuvnej brány	7 173,07
Budova UKF Trieda A. Hlinku 1 – vybudovanie štrukturovanej kabeláže, montáž interiérových vodeodolných dverí do bazéna	64 988,40
Budova UKF Štefánikova 67 – rekonštrukcia bezbariérovej toalety	888,00
ŠD Zobor – blok S a Študentské centrum – vybudovanie štrukturovanej kabeláže	15 668,92
ŠD Zobor blok H – vybudovanie kabeláže	54 658,28



Prírastok v položke samostatné hnutelné veci a súbory hnutelných vecí vo výške 293 776,10 EUR tvoria prístroje, zariadenia a informačné systémy:

Názov prístroja/zariadenia	Obstarávacia cena v EUR
Dochádzkovo-prístupový systém WATT (doplnenie – TZ systému)	27 842,43
Elektronický zabezpečovací systém (doplnenie – TZ systému)	4 888,80
Organ Ludwig III.	1 745,54
Profesionálna vysokootáčková pračka	2 040,00
Interaktívny komplet – dataprojektor	1 782,00
Barco Klikshare – bezdrôtový prenos obrazu	2 106,00
Kopírovací stroj	3 153,60
Počítač	2 190,00
Umývačka riadu	2 855,16
Kopírovací stroj	2 040,00
Počítač + monitor	1 938,00
Audiozariadenie pre aulu	10 100,16
Počítač + monitor	1 900,80
Vyvolávací systém pre obslužné miesta	7 564,10
Projektor	20 263,20
Diskové pole FUJITSU ETERNUS	30 264,00
Zariadenie TIPPINGPOINT	131 988,08
Schodolez SA3	4 983,37
Konvektomat	6 388,50
Schodolez SA3	4 983,37
Schodolez SA3	4 983,36
Power Module Symetra LX	2 121,60
Umývačka riadu tunelová	15 654,03

Prírastok v položke dlhodobého nehmotného majetku vo výške 10 800 EUR predstavuje nákup antivírovej ochrany Eset Endpoint protection.

Prírastok v položke umelecké diela a zbierky vo výške 2 000 EUR predstavuje zaradenie portrétnej maľby bývalého rektora UKF.

Prírastok v položke dopravné prostriedky o 49 452 EUR predstavuje nákup 2 ks osobných motorových vozidiel Octavia Combi.

Na účte 042 – Obstaranie dlhodobého hmotného majetku je konečný stav k 31. 12. 2019 vo výške 877 184,16 EUR, ktorý pozostáva z nasledovných položiek:

Obstaranie dlhodobého hmotného majetku	Obstarávacia cena v EUR
Architektonická štúdia – Novostavba ŠD Dražovská 4	12 719,25
Stavebný zámer – Novostavba ŠD, Dražovská cesta 4	6 904,73
Projektová dokumentácia – Novostavba Dražovská cesta 4	186 446
Projektová dokumentácia – Vstup a chodník do areálu ŠD Zobor	1 404,20
Projektová dokumentácia – Spoločenský objekt pre novostavbu ŠD, Dražovská cesta 4	33 599,50
Architektonická štúdia – Študovňa a centrálny register študentov, Tr. A. Hlinku 1	4 560
Štúdia – Prestavba spoločenského pavilónu ŠD Zobor	1 172,64
Projektová dokumentácia – Elektronická závora Tr. A. Hlinku 1	48
Projektová dokumentácia – Modernizácia ŠD Brezový háj	23 312,28
ŠD Zobor Blok H – Komplexná rekonštrukcia spŕch	350
Projektová dokumentácia – Zníženie energ. náročnosti a modernizácia ŠD Brezový háj/II. etapa	39 671,04
Projektová dokumentácia – Komplexná úprava soc. zariadení a elektroinštalácie ŠD Nitra	16 115
Geodetické práce – Chodník na Tr. A. Hlinku 1	880
Projektová dokumentácia – Zníženie energ. náročnosti prístavby ŠD Zobor	8 916
Projektová dokumentácia – Modernizácia riad. a reg. systému ŠD Brezový háj (plynomerňa)	1 932
Projektová dokumentácia – Požiarna ochrana dátových rozvádzačov Hodžova 1	1 980
Projektová dokumentácia – Požiarna ochrana dátových rozvádzačov Dražovská 4	1 800
Rozšírenie prístupového systému	12 888
Vonkajšie úpravy areálu Dražovská 4 – Geodetické práce a projektová dokumentácia	7 340
Projektová dokumentácia – Doplnenie chodníkov a spevnených plôch na Tr. A. Hlinku 1	14 240
Projektová dokumentácia – Asanácia a nové oplatenie hospodársky dvor na Tr. A. Hlinku 1	1 730
Projektová dokumentácia – Rekonštrukcia sociálnych zariadení pri aule a prednáškovej miestnosti P6	6 300
Zníženie energetickej náročnosti a modernizácia ŠD Brezový háj	492 825,52
Stavebné povolenie – Trafostanica a NN prípojka ŠD Brezový háj	50

V zmysle internej smernice UKF o vyradení majetku bol v roku 2019 vyradený morálne aj funkčne opotrebovaný dlhodobý majetok (stojany na PC, samostatné hnutelné veci a drobný dlhodobý hmotný majetok) spolu v obstarávacej cene 230 166,96 EUR. Z operatívnej evidencie bol vyradený majetok v obstarávacej cene 433 858,60 EUR.

### Obežný majetok

Obežný majetok	Stav k 31. 12. 2018 v EUR	Stav k 31. 12. 2019 v EUR
Zásoby	191 768,92	205 299,08
z toho: materiál	188 228,85	202 430,68

tovar	3 540,07	2 868,40
Krátkodobé pohľadávky	55 651,92	130 140,86
Finančné účty	17 694 641,77	18 981 734,98
z toho: pokladnice (a stravné lístky v r.2018)	18 106,72	499,40
bankové účty	17 676 535,05	18 981 235,58
<b>Spolu</b>	<b>17 942 062,61</b>	<b>19 317 174,92</b>

Najväčší podiel na obežnom majetku, 98,26 %, má finančný majetok, t. j. stav finančných prostriedkov na bankových účtoch a v pokladnici (v roku 2018 bol tento podiel vo výške 98,62 %).

### Krátkodobé záväzky

Krátkodobé záväzky	Stav k 31. 12. 2018 v EUR	Stav k 31. 12. 2019 v EUR
<b>Záväzky celkom</b>	<b>1 795 759,37</b>	<b>1 943 001,64</b>
z toho:		
z obchodného styku	198 039,81	186 628,99
voči zamestnancom a zo sociálneho a zdravotného poistenia	1 290 172,12	1 415 500,83
daňové (z miezd a DPH, daň z príjmov v r.2018)	181 498,01	196 782,88
z titulu vrátenia nevyčerpaných dotácií z APVV, Úradu vlády, VEGA a KEGA	3 070,22	4 445,32
ostatné (zrážky z miezd, štipendiá doktorandov, zábezpeka)	122 979,21	139 643,62

Z celkovej sumy záväzkov najväčší podiel 72,85 % tvoria záväzky voči zamestnancom a zo sociálneho a zdravotného poistenia z objemu miezd za mesiac december 2019, realizované v januári 2020 (v roku 2018 71,85 %), záväzky z obchodného styku – neuhradené faktúry (z toho po lehote splatnosti vo výške 38,10 EUR) predstavujú 9,61 % (v roku 2018 11,03 %), daňové záväzky 10,13 % (v roku 2018 10,11 %) a ostatné záväzky 7,41 % (v roku 2018 7,01 %).

### 2.2. Výkaz ziskov a strát

V zmysle platnej legislatívy (opatrenie MF SR z 30. októbra 2013 č. MF/17616/2013-74 v znení jeho dodatku) sa vo výkaze ziskov a strát vykazujú údaje za hlavnú nezdaňovanú činnosť a údaje za zdaňovanú činnosť. Podľa osnovy výročnej správy, ktorú predpisuje MŠ SR, sa vo výročnej správe uvádzajú náklady a výnosy za hlavnú a podnikateľskú činnosť, ktoré nie sú totožné s hlavnou nezdaňovanou a zdaňovanou činnosťou. Preto sa v rámci účtovnej závierky UKF za rok 2019 sleduje aj výkaz ziskov a strát za hlavnú a podnikateľskú činnosť.

### 2.3. Poznámky k súvahe a výkazu zisku a strát

Poznámky k účtovnej závierke boli vypracované v zmysle opatrenia Ministerstva financií Slovenskej republiky z 30. októbra 2013 č. MF/17616/2013-74 v znení jeho dodatku a sú prílohou výročnej správy.

## 2.4. Rozbor výsledku hospodárenia

UKF vykázala k 31. 12. 2019 výsledok hospodárenia pred zdanením vo výške 668 572,08 EUR, daň z príjmov bola zaúčtovaná vo výške 13 980,79 EUR, t. j. výsledok hospodárenia po zdanení tvorí zisk vo výške 654 591,29 EUR, z toho:

- v hlavnej činnosti + 653 387,61 EUR
- v podnikateľskej činnosti + 1 203,68 EUR

### 2.4.1. Návrh na rozdelenie zisku

Na základe platných právnych predpisov UKF navrhuje vytvoriť na začiatku účtovného obdobia roka 2020 z časti zisku fond na podporu štúdia študentov so špecifickými potrebami vo výške 1 000,00 EUR a zvyšok zisku za rok 2019 vo výške 653 591,29 EUR preúčtovať na účet 428 – Nevysporiadaný výsledok hospodárenia minulých rokov. V prípade, ak počas roka 2019 nenastane nutnosť použiť účet 428 na opravu významných nákladov a výnosov (v zmysle platných postupov účtovania), vytvoriť na konci účtovného obdobia rezervný fond vo výške 653 591,29 EUR. V prípade, ak takýto účtovný prípad nastane, použiť zostávajúcu časť nevysporiadaného výsledku hospodárenia na tvorbu rezervného fondu.

V roku 2019 bola v rámci účtovnej závierky v prospech účtu 428 – Nevysporiadaný výsledok hospodárenia minulých rokov zaúčtovaná suma 1 677 872,73 EUR, ktorá vyplynula zo zmeny metodiky účtovania výnosov zo školného externých študentov. Na základe odporúčania audítorskej skupiny bol vykonaný prepočet školného externých študentov podľa trvania akademickeho roka, tzn. 4 mesiace boli zaúčtované do výnosov v príslušnom kalendárnom roku na účet 648 – Zákonné poplatky a 8 mesiacov na účet 384 – Výnosy budúcich období. Po zohľadnení tejto metodiky bolo zistené, že ide o významný rozdiel vo výnosoch minulých účtovných období a v zmysle postupov účtovania a návrhu audítorskej skupiny bol tento rozdiel zaúčtovaný na účet 428. Na základe postupov účtovania navrhuje UKF preúčtovať na konci účtovného obdobia roka 2020 sumu 1 677 872,73 v prospech účtu 421 – Rezervný fond (tvorba).

## 3. Analýza výnosov a nákladov, príjmov a výdavkov

Hlavným zdrojom financovania UKF v roku 2019 boli dotácie zo štátneho rozpočtu. Okrem nich UKF využívala na zabezpečenie prevádzky, vzdelávacieho a vedeckovýskumného procesu aj ďalšie zdroje – finančné prostriedky zo zahraničných zdrojov, dotácie od ostatných subjektov verejnej správy, zo zdrojov Európskej únie a vlastné výnosy. Rozhodujúcu časť vlastných výnosov tvorili školné a poplatky spojené so štúdiom, poplatky za ubytovanie a stravovanie, aktivácia vnútroorganizačných služieb, výnosy z majetku, výnosy z vlastných finančných fondov a výnosy z podnikateľskej činnosti.

Prehľad celkových výnosov a nákladov v roku 2019:

celkové výnosy	30 768 602,74 EUR
z toho:	
výnosy z hlavnej činnosti	30 521 799,82 EUR
výnosy z podnikateľskej činnosti	246 802,92 EUR
celkové náklady	30 100 030,66 EUR
z toho:	
náklady na hlavnú činnosť	29 856 316,97 EUR
náklady na podnikateľskú činnosť	243 713,69 EUR

Výkaz ziskov a strát k 31. 12. 2019 tvorí prílohu výročnej správy.

### 3.1. Analýza výnosov (tabuľka č. 3)

Štruktúra, objem a podiel jednotlivých položiek výnosov na celkových výnosoch je uvedený v nasledujúcej tabuľke:

Výnosy	Hlavná činnosť v EUR		Podnikateľská činnosť v EUR		Spolu v EUR		Podiel na celk. Výnosoch v %	
	rok 2018	rok 2019	rok 2018	rok 2019	rok 2018	rok 2019	rok 2018	rok 2019
Tržby z predaja služieb	1 030 781,42	1 085 608,48	120 634,43	113 192,53	1 151 415,85	1 198 801,01	3,89	3,90
Tržby za predaný tovar	10 590,09	9 980,99	73 505,14	68 792,37	84 095,23	78 773,36	0,28	0,26
Aktivácia vnútroorg. služieb	88 085,10	103 028,98	35 161,82	45 719,64	123 246,92	148 748,62	0,42	0,48
Zmluvné pokuty a penále	6 990,51	7 097,60	0,00	0,00	6 990,51	7 097,60	0,02	0,02
Úroky	1 436,24	1 062,16	10,74	11,78	1 446,98	1 073,94	0,01	0,00
Kurzové zisky	46,98	12,64	0,00	0,00	46,98	12,64	0,00	0,00
Prijaté dary	9 943,02	0,00	0,00	0,00	9 943,02	0,00	0,03	0,00
Zákonné poplatky	1 547 087,51	1 409 985,30	0,00	0,00	1 547 087,51	1 409 985,30	5,23	4,58
Iné ostatné výnosy	638 846,42	857 816,43	9 443,39	18 686,60	648 289,81	876 503,03	2,19	2,85
Tržby z predaja DNM a DHM	5 850,00	0,00	0,00	0,00	5 850,00	0,00	0,02	0,00
Výnosy z použitia fondu	73 945,12	50 550,70	0,00	0,00	73 945,12	50 550,70	0,25	0,16
Výnosy z nájmu majetku	85 447,68	78 160,38	622,96	400,00	86 070,64	78 560,38	0,29	0,26
Prijaté príspevky od iných organiz.	222,00	888,00	0,00	0,00	222,00	888,00	0,00	0,00
Prís. z podielu zaplatenej dane	5 183,53	2 296,15	0,00	0,00	5 183,53	2 296,15	0,02	0,01
Dotácie	25 840 476,77	26 915 312,01	0,00	0,00	25 840 476,77	26 915 312,01	87,35	87,48
<b>Spolu</b>	<b>29 344 932,39</b>	<b>30 521 799,82</b>	<b>239 378,48</b>	<b>246 802,92</b>	<b>29 584 310,87</b>	<b>30 768 602,74</b>	<b>100,00</b>	<b>100,00</b>

V štruktúre výnosov v roku 2019, rovnako ako v roku 2018, rozhodujúcu časť, 87,48 %, celkových výnosov tvorili dotácie.

Druhou najväčšou skupinou výnosov boli zákonné poplatky, ktoré predstavovali 4,58 % z celkových výnosov v nasledujúcej štruktúre:

Zákonné poplatky	Rok 2018 v EUR	Rok 2019 v EUR	Podiel na zákonných poplatkoch v %	
			Rok 2018	Rok 2019
Školné za prekročenie štandardnej dĺžky štúdia	336 910,60	325 389,80	21,78	23,08
Poplatky za zabezpečenie prijímacieho konania	149 524,05	136 028,30	9,66	9,65
Poplatky za úkony spojené s rigoróznym konaním	16 788,75	15 005,00	1,09	1,06
Poplatky za vydanie diplomu (rigorózne skúšky)	2 507,00	2 552,50	0,16	0,18
Poplatky za vydanie dokladov o štúdiu a ich kópií	2 532,33	1 775,70	0,16	0,13
Poplatky spojené s ďalším vzdelávaním	96 553,63	95 769,84	6,24	6,79
Poplatky za kvalifikačné skúšky	66,40	0,00	0,00	0,00
Školné za externé formy štúdia	924 648,72	801 296,19	59,77	56,83
Poplatky za habilitačné konanie	0,00	2 103,00	0,00	0,15
Poplatky za vydanie dokladov o absolvovaní štúdia v štátnom jazyku a v jazyku požadovanom študentom a ich kópií	2 079,00	1 869,70	0,13	0,13
Poplatky za súbežné štúdium	332,00	0,00	0,02	0,00
Ostatné poplatky	15 145,03	28 195,27	0,99	2,00
<b>Spolu</b>	<b>1 547 087,51</b>	<b>1 409 985,30</b>	<b>100,00</b>	<b>100,00</b>

Ďalšiu významnú skupinu výnosov tvorili tržby z predaja služieb v celkovej výške 1 198 801,01 EUR v zložení:

Tržby z predaja služieb	Rok 2018 v EUR	Rok 2019 v EUR	Podiel na tržbách z predaja služieb v %	
			Rok 2018	Rok 2019
Z ubytovania študentov a interných doktorandov	794 408,00	787 740,50	68,99	65,71
Z ubytovania ostatných	104 780,21	85 127,18	9,10	7,10
Zo stravovania študentov a interných doktorandov	117 048,23	117 845,63	10,17	9,83
Zo stravovania ostatných	57 094,59	53 668,28	4,96	4,48
Za činnosti spojené s vydávaním preukazu študenta	3 397,30	3 941,70	0,30	0,33
Za sprostredkovanie fotoslužieb pri príležitosti promočného aktu	787,08	674,18	0,07	0,06
Za riešenie úloh v rámci programov	35 849,35	114 083,33	3,11	9,52
Z archeologického výskumu	8 781,55	13 578,67	0,76	1,13
Z akcií realizovaných Univerzitnou jedálňou	21 241,58	15 329,49	1,84	1,28
Ostatné (napr. zo služieb súvisiacich s produkciou filmov, s nájmom, z reklamy)	8 027,96	6 812,05	0,70	0,56
<b>Spolu</b>	<b>1 151 415,85</b>	<b>1 198 801,01</b>	<b>100,00</b>	<b>100,00</b>

V položke iné ostatné výnosy v celkovej hodnote 876 503,03 EUR tvorí objemovo najvýznamnejšiu časť 530 819,74 EUR použitie výnosov budúcich období v rámci zahraničných projektov.

Aktivácia vnútroorganizačných služieb v sume 148 748,62 EUR (v roku 2018 vo výške 123 246,92 EUR) predstavuje služby uskutočnené vo vlastnej réžii, t. j. medzi jednotlivými organizačnými zložkami UKF, za poskytovanie stravy, občerstvenia a ubytovania.

Tržby za predaný tovar spolu vo výške 78 773,36 EUR (v roku 2018 vo výške 84 095,23 EUR) predstavujú tržby za predaj učebných textov vo výške 9 980,99 EUR (v roku 2018 vo výške 10 590,09 EUR) a tržby za predaj tovaru v bufetoch UKF vo výške 68 792,37 EUR (v roku 2018 vo výške 73 505,14 EUR).

Výnosy z nájmu majetku dosiahli v roku 2019 výšku 78 560,38 EUR (v roku 2018 vo výške 86 070,64 EUR) a tvoria 0,26 % z celkových výnosov.

Výnosy z použitia fondu sú v celkovej finančnej čiastke 50 550,70 EUR (v roku 2018 vo výške 73 945,12 EUR) a tvoria 0,16 % z celkových výnosov:

- výnosy z použitia štipendijného fondu boli zaúčtované vo výške vyplatených štipendií z vlastných zdrojov, tzn. vo výške 46 538,00 EUR,
- výnosy z ostatných fondov (darov) boli v roku 2019 použité v celkovej výške 3 562,72 EUR,
- výnosy z fondu na podporu študentov so špecifickými potrebami boli použité vo výške 449,98 EUR.

#### **Analýza výnosov z podnikateľskej činnosti**

Výnosy z podnikateľskej činnosti v roku 2019 tvorili najmä tržby z predaja služieb v celkovej finančnej čiastke 113 192,53 EUR (v roku 2018 vo výške 120 634,43 EUR), z toho za ubytovanie cudzích osôb 76 969,51 EUR (v roku 2018 v sume 75 130,72 EUR), z predaja stravných lístkov cudzím stravníkom 4 647,53 EUR (v roku 2018 v sume 3 897,23 EUR), z akcií realizovaných Univerzitnou jedálňou vo výške 15 329,49 EUR (v roku 2018 v sume 21 241,58 EUR), z archeologického výskumu 13 578,67 EUR (v roku 2018 v sume 8 781,55 EUR), zo služieb súvisiacich s produkciou filmov 2 667,33 EUR (v roku 2018 v sume 1 583,34 EUR). Tržby z predaja služieb zaznamenali v porovnaní s rokom 2018, kedy boli vo výške 120 634,43 EUR, pokles o 6,17 %.

Tržby z predaja tovaru v bufetoch vo výške 68 792,37 EUR oproti roku 2018, kedy boli vo výške 73 505,14 EUR, poklesli o 6,41 %.

Aktivácia vnútroorganizačných služieb, ktorá bola v roku 2019 vo výške 45 719,64 EUR, vzrástla v porovnaní s rokom 2018, kedy bola vo výške 35 161,82 EUR o 30,02 %.

Iné ostatné výnosy za organizovanie kurzov, požičiavanie talárov, prenájom elektrospotrebičov, kopírovanie a pod. spolu vo výške 18 686,60 EUR zaznamenali v porovnaní s rokom 2018, kedy boli vo výške 9 443,39 EUR zvýšenie o 97,88 %, čo bolo spôsobené najmä vyššími výnosmi z reklamy o 9 249,99 EUR.

Celkovo výnosy z podnikateľskej činnosti v roku 2019 v porovnaní s rokom 2018 vzrástli o 3,01 %.

Výnosy z podnikateľskej činnosti sa v roku 2019 podieľali na celkových výnosoch UKF vo výške 0,80 %.

#### **Analýza výnosov zo školného a poplatkov (tabuľka č. 4)**

UKF v súlade s § 92 zákona o VŠ a internou smernicou UKF o určení výšky školného a poplatkov spojených so štúdiom dosiahla výnosy z týchto aktivít vo výške 1 283 917,19 EUR, čo v porovnaní s predchádzajúcim rokom, kedy tieto platby boli vo výške 1 435 322,45 EUR, znamená pokles o 10,55 %. Podiel uvedených výnosov na celkových výnosoch hlavnej činnosti predstavuje 4,21 % (v roku 2018 bol tento podiel 4,89 %).

Najväčší podiel 64,41 % v tejto kategórii dosiahli výnosy zo školného za štúdium v externej forme štúdia vo výške 801 296,19 EUR. V porovnaní s rokom 2018, kedy tieto výnosy predstavovali 924 648,72 EUR, je to pokles o 13,34 %. Výnosy za prekročenie štandardnej dĺžky štúdia vo výške 325 389,80 EUR zaznamenali v porovnaní s rokom 2018, kedy boli vo výške 336 910,60 EUR, zníženie o 3,41 %. Výnosy v súvislosti s organizovaním a materiálnym zabezpečením prijímacieho konania vo výške 136 028,30 EUR sa v porovnaní s rokom 2018, kedy dosiahli výšku 149 524,05 EUR, znížili o 9,02 %.

Z ostatných poplatkov sa na tvorbe výnosov zo školného a z poplatkov spojených so štúdiom podieľali poplatky za rigorózne konanie, za vydanie diplomu za rigorózne konanie, za vydanie dokladov o štúdiu a ich kópií, za vydanie dokladov o absolvovaní štúdia v štátnom jazyku a v jazyku požadovanom študentom a ich kópií vo výške 21 202,90 EUR. V porovnaní s rokom 2018, kedy tieto výnosy dosiahli výšku 24 239,08 EUR, je to zníženie o 12,52 %.

### 3.2. Analýza nákladov (tabuľka č. 5)

Štruktúra nákladov, ich výška a podiel jednotlivých položiek k celkovým nákladom sú nasledujúce:

Náklady	Hlavná činnosť v EUR		Podnikateľská činnosť v EUR		Spolu v EUR		Podiel na celk. nákladoch v %	
	Rok 2018	Rok 2019	Rok 2018	Rok 2019	Rok 2018	Rok 2019	Rok 2018	Rok 2019
Spotreba materiálu	1 587 233,63	1 615 638,31	32 315,07	41 063,80	1 619 548,70	1 656 702,11	5,66	5,50
Spotreba energie	662 733,74	666 131,02	22 512,61	21 279,38	685 246,35	687 410,40	2,39	2,28
Predaný tovar	10 073,13	9 493,70	48 481,86	44 861,96	58 554,99	54 355,66	0,20	0,19
Opravy a udržiavanie	283 167,32	257 751,98	3 962,74	5 493,02	287 130,06	263 245,00	1,00	0,87
Cestovné	517 086,12	615 054,10	378,87	233,82	517 464,99	615 287,92	1,81	2,05
Náklady na reprezentáciu	32 776,33	36 102,81	0,00	112,28	32 776,33	36 215,09	0,11	0,12
Ostatné služby	820 109,33	953 693,99	11 892,36	17 029,96	832 001,69	970 723,95	2,91	3,22
Mzdové náklady	13 777 548,10	14 902 596,68	69 216,35	75 009,92	13 846 764,45	14 977 606,60	48,37	49,76
Zákonné sociálne a zdravotné poistenie	4 760 253,13	5 151 781,75	24 791,39	25 848,62	4 785 044,52	5 187 630,37	16,71	17,23
Ostatné sociálne poistenie	116 809,18	150 225,92	1 246,82	1 675,08	118 056,00	151 901,00	0,41	0,51
Zákonné sociálne náklady	371 585,79	661 703,22	2 185,40	702,84	373 771,19	662 406,06	1,31	2,20
Daň z motorových vozidiel	245,54	240,32	99,82	106,82	345,36	347,14	0,00	0,00
Daň z nehnuteľností	39 261,89	38 572,27	0,00	135,67	39 261,89	38 707,94	0,14	0,13
Ostatné dane a poplatky	60 026,19	56 488,53	1 219,42	1 051,14	61 245,61	57 539,67	0,21	0,19
Odpísanie pohľadávky	765,16	0,00	0,00	0,00	765,16	0,00	0,00	0,00
Kurzové straty	943,63	1 097,11	0,00	0,00	943,63	1 097,11	0,01	0,01



Manká a škody	743,88	504,40	0,00	160,47	743,88	664,87	0,00	0,00
Iné ostatné náklady	1 563 930,76	1 512 168,14	290,03	637,51	1 564 220,79	1 512 805,65	5,47	5,03
Odpisy DNM a DHM	2 186 383,01	1 657 512,16	3 713,00	7 470,00	2 190 096,01	1 664 982,16	7,65	5,53
Tvorba fondov	1 291 309,52	1 264 161,96	0,00	0,00	1 291 309,52	1 264 161,96	4,51	4,20
Tvorba a zúčtovanie opravných položiek	0,00	0,00	0,00	841,40	0,00	841,40	0,00	0,00
Príspevky iným účt. jednotkám	322 964,66	295 398,60	0,00	0,00	322 964,66	295 398,60	1,13	0,98
<b>Spolu</b>	<b>28 405 950,04</b>	<b>29 856 316,97</b>	<b>222 305,74</b>	<b>243 713,69</b>	<b>28 628 255,78</b>	<b>30 100 030,66</b>	<b>100,00</b>	<b>100,00</b>

Štruktúra nákladov sa v roku 2019 oproti predchádzajúcim rokom významne nezmenila, najväčšiu časť 66,99 % z celkových nákladov tvorili mzdové náklady, vrátane odvodov na poistné a zaúčtovania rezerv súvisiacich s nevyčerpanými dovolenkami zamestnancov (v porovnaní s rokom 2018 vzrástli o 8,23 %). Ďalšími vysokými nákladovými položkami v celkových nákladoch boli:

- odpisy dlhodobého hmotného a nehmotného majetku vo výške 1 664 982,16 EUR (zníženie v porovnaní s rokom 2018 o 23,98 %),
- spotreba materiálu vo výške 1 656 702,11 EUR (zvýšenie v porovnaní s rokom 2018 o 2,29 %, kedy bola spotreba materiálu vo výške 1 619 548,70 EUR),
  - zvýšenie spotreby materiálu bolo najvýraznejšie zaznamenané v položke prístroje a zariadenia laboratórií a výpočtová technika o 222 053,81 EUR, v položke ostatný DHM vo výške 86 863,18 EUR, v položke ostatný materiál vo výške 43 944,75 EUR, v položke knihy, časopisy a noviny o 36 866,55 EUR, v spotrebe čistiacich, hygienických a dezinfekčných potrieb o 24 854,62 EUR, v položke osobné ochranné prostriedky vo výške 16 670,34 EUR, v položke stavebný, vodínštalačný a elektroinštalačný materiál vo výške 5 246,58 EUR a v položke spotreba papiera vo výške 2 655,38 EUR
  - zníženie spotreby materiálu bolo najvýraznejšie zaznamenané v položke nábytok o 287 695,71 EUR (v roku 2018 bol zvýšený nákup nábytku najmä z dôvodu vybavenia študentských domovov v rámci podpory MF SR na obnovu a rekonštrukcie študentských domovov VŠ SR), v položke chemikálie a ostatný materiál na zabezpečenie výučby vo výške 71 736,26 EUR (v roku 2018 bol zvýšený nákup tohto materiálu pre IT Akadémiu vo výške 71 591,04 EUR), v položke kancelárske potreby a materiál vo výške 29 266,81 EUR, v spotrebe potravín o 7 270,35 EUR a v prípade PHM a ostatného materiálu na dopravu o 6 032,67 EUR,
- iné ostatné náklady vo výške 1 512 805,65 EUR (5,03 % z celkových nákladov, zníženie v porovnaní s rokom 2018, kedy boli ostatné náklady vo výške 1 564 220,79 EUR o 3,29 %) pozostávajú z nákladov na doktorandské štipendiá 1 244 652,38 EUR, na štipendiá z vlastných zdrojov 46 538 EUR, na štipendiá zahraničných doktorandov 110 915 EUR, poistných nákladov (budovy, automobily, zahraničné pracovné cesty) 13 522,62 EUR, bankových poplatkov 6 228,45 EUR, nákladov na podporu študentov so špecifickými potrebami 16 784,88 EUR, príspevkov na štúdium 47 144,04 EUR, členských poplatkov 9 514,51 EUR, paušálneho príspevku na pracovné telefonické hovory 3 314,26 EUR a ostatných nákladov vo výške 14 191,51 EUR,
- tvorba fondov vo výške 1 264 161,96 EUR (4,20 % z celkových nákladov):
  - štipendijný fond vo výške 1 237 935,96 EUR, z toho tvorba z dotácie na sociálne štipendiá 726 660,00 EUR (v roku 2018 vo výške 753 082,00 EUR), z dotácie na motivačné štipendiá

- 446 198,00 EUR (v roku 2018 vo výške 464 929,00 EUR) a z výnosov za prekročenie štandardnej dĺžky štúdia 65 077,96 EUR (v roku 2018 vo výške 67 448,52 EUR)
- tvorba fondu na podporu študentov so špecifickými potrebami z dotácie vo výške 26 226,00 EUR
  - spotreba energií v porovnaní s rokom 2018, kedy bola vo výške 685 246,35 EUR, sa mierne zvýšila na 687 410,40 EUR (o 2 164,05 EUR, tzn. o 0,33 %). Zvýšenie nákladov bolo zaznamenané v položke elektrická energia 7 058,56 EUR a v položke tepelná energia o 2 212,49 EUR. Na druhej strane sa znížili náklady na vodu o 1 550,75 EUR a v prípade plynu o 4 066,54 EUR.

### **Analýza nákladov z podnikateľskej činnosti**

Náklady v podnikateľskej činnosti v celkovej výške 243 713,69 EUR boli vynaložené v súlade so zákonom č. 595/2003 Z. z. o dani z príjmov v znení neskorších predpisov tak, aby slúžili na dosiahnutie, zabezpečenie a udržanie príjmov. V porovnaní s rokom 2018 sa náklady v podnikateľskej činnosti zvýšili o 9,63 %, čo bolo ovplyvnené preradením účelového zariadenia Patince a tiež nákladov spojených s prevádzkou zariadenia z hlavnej do podnikateľskej činnosti. Najväčší podiel 41,38 % (100 858,54 EUR) z celkových nákladov podnikateľskej činnosti tvorili mzdové náklady vrátane odvodov. Oproti roku 2018 (94 007,74 EUR) došlo k ich zvýšeniu o 6 850,80 EUR, tzn. o 7,29 %.

Náklady na predaj tovaru v bufetoch vo výške 44 861,96 EUR tvorili 18,41 % z celkových nákladov podnikateľskej činnosti. V porovnaní s rokom 2018 (48 481,86 EUR) sa znížili o 3 619,90 EUR tzn. o 7,47 %.

Spotreba materiálu (41 063,80 EUR) predstavovala 16,85 % z celkových nákladov podnikateľskej činnosti. V porovnaní s rokom 2018 (32 315,07 EUR) sa zvýšila o 8 748,73 EUR t. j. o 27,07 %, čo bolo spôsobené najmä zvýšením spotreby v súvislosti s podnikateľskou činnosťou Univerzitnej jedálne.

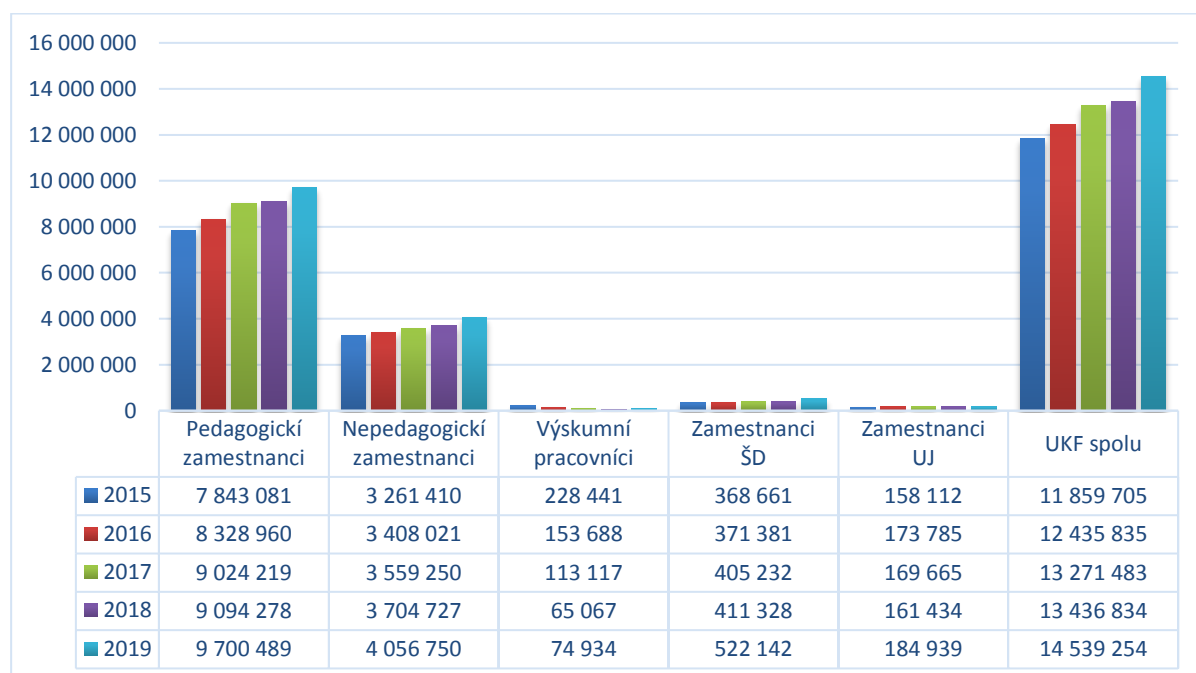
Spotreba energie (21 279,38 EUR) predstavovala 8,73 % z celkových nákladov podnikateľskej činnosti. V porovnaní s rokom 2018 (22 512,61 EUR) došlo k jej zníženiu o 1 233,23 EUR t. j. o 5,48 %.

Náklady v podnikateľskej činnosti sa v roku 2019 podieľali na celkových nákladoch UKF vo výške 0,81 %.

### **Analýza nákladov na mzdy (tabuľka č. 6)**

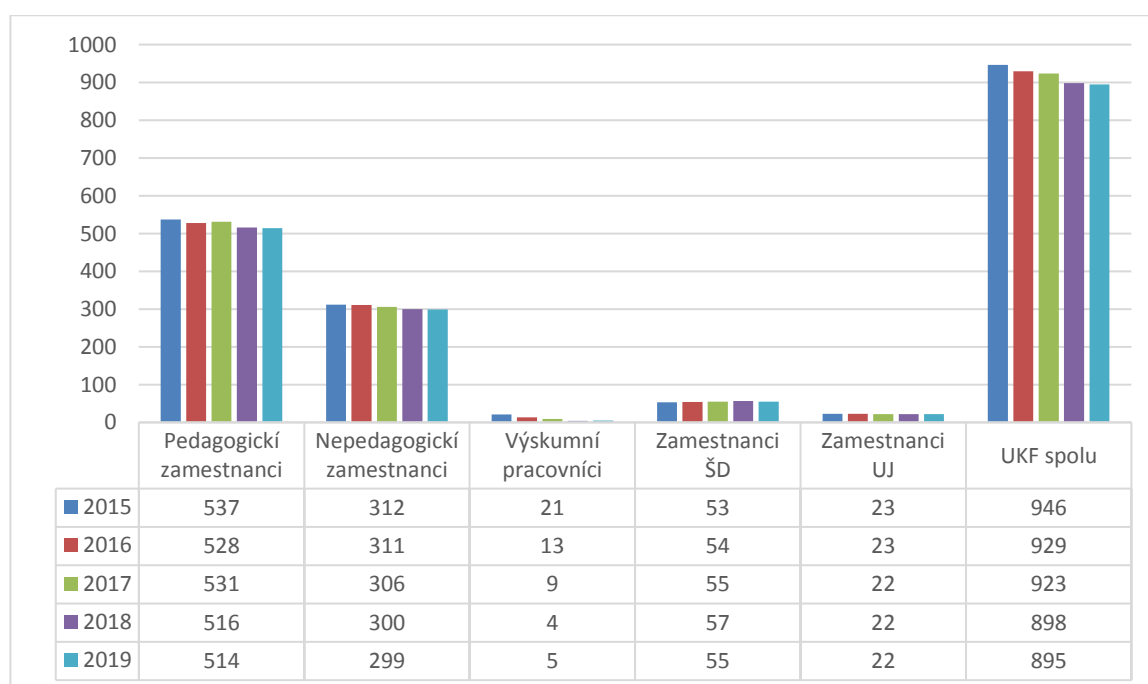
V roku 2019 boli celkové mzdové náklady UKF vo výške 14 539 254 EUR, čo v porovnaní s rokom 2018 predstavuje nárast o 8,20 %. Z uvedeného objemu boli náklady na mzdy z prostriedkov štátneho rozpočtu vo výške 13 847 595 EUR, t. j. 95,24 %, z iných zdrojov činili 4,76 %.

Vývoj mzdových nákladov za ostatných päť rokov dokumentuje nasledujúci graf:



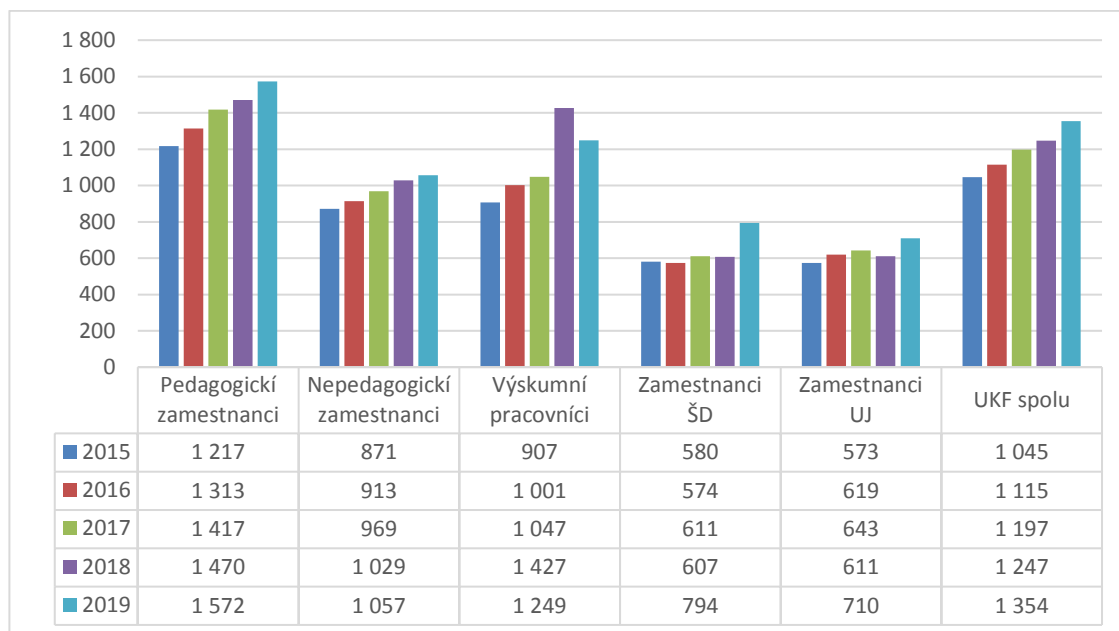
V roku 2019 pokračuje mierny pokles priemerného evidenčného prepočítaného počtu zamestnancov UKF, zníženie oproti roku 2018 bolo celkom o 3 zamestnancov, t. j. o 0,33 %. V porovnaní za ostatných 5 rokov, t. j. od roku 2015 do roku 2019 je pokles priemerného evidenčného prepočítaného počtu zamestnancov výraznejší – o 51 zamestnancov, t. j. o 5,4 % .

Vývoj priemerného evidenčného prepočítaného počtu zamestnancov za rok podľa kategórií zamestnancov v rokoch 2015 – 2019 dokumentuje nasledujúci graf:



Predchádzajúce ukazovatele (mzdové náklady a priemerný evidenčný prepočítaný počet zamestnancov) priamo ovplyvňujú výšku priemernej mesačnej mzdy. Výsledkom aplikácie opatrení v personálnej a mzdovej oblasti, ako aj úprav plátov v dôsledku zmeny legislatívy, je v roku 2019 jej nárast na 1 354 EUR, čo v porovnaní s rokom 2018 predstavuje zvýšenie o 8,58 %.

Vývoj priemerných plátov zamestnancov od roku 2015 do roku 2019 zobrazuje nasledujúci graf:



V súlade s kolektívnou zmluvou a zákonom č. 462/2003 Z. z. o náhrade príjmu pri dočasnej pracovnej neschopnosti zamestnanca a o zmene a doplnení niektorých zákonov v znení neskorších predpisov UKF financovala zamestnancom náhradu mzdy počas prvých 10 dní práceneschopnosti zo mzdových prostriedkov vo výške 80 % denného vymeriavacieho základu zamestnanca. Celkový objem prostriedkov poskytnutých zamestnancom počas práceneschopnosti činil 67 172 EUR, čo oproti predchádzajúcemu roku tvorí nárast o 5,55 %.

#### **Analýza nákladov na štipendiá interných doktorandov (tabuľka č. 7)**

Celkové náklady na štipendiá interných doktorandov v roku 2019 boli v objeme 1 244 652,38 EUR, z toho náklady z dotácií 1 237 348,38 EUR a z iných zdrojov vo výške 7 304 EUR. Počet študentov poberajúcich doktorandské štipendium klesol v porovnaní s minulým rokom z 1 809 na 1 644 (v osobomesiacoch). Priemerné mesačné štipendium doktoranda bolo 757,09 EUR, čo predstavuje v porovnaní s rokom 2018 nárast o 94,52 EUR (pri zohľadnenom počte 1 644 osobomesiacov).

#### **Analýza výdavkov na sociálne štipendiá (tabuľka č. 8)**

V roku 2019 bola UKF poskytnutá dotácia zo štátneho rozpočtu na sociálne štipendiá vo výške 726 660 EUR, zostatok z roku 2018 bol v objeme 262 004 EUR. Na vyplatenie sociálnych štipendií v roku 2019 bolo použitých 643 790 EUR, zostatok vo výške 344 874 EUR sa použije na vyplatenie sociálnych štipendií v roku 2020. Počet študentov poberajúcich sociálne štipendium oproti minulému roku klesol zo 4 264 na 3 485 (v osobomesiacoch). Priemerná mesačná výška sociálneho štipendia na 1 študenta v roku 2019 bola 185 EUR, teda nárast o 6 EUR oproti roku 2018.

### **Motivačné štipendiá (tabuľka č. 20)**

Dotácia zo štátneho rozpočtu na motivačné štipendiá v roku 2019 bola 446 198 EUR, čo je pokles oproti roku 2018 o 4,03 %. Motivačné štipendiá boli priznané študentom vo forme prospechových, mimoriadnych štipendií a štipendií vo vybraných študijných odboroch. Celkový objem vyplatených motivačných štipendií v roku 2019 bol vo výške 446 200 EUR, z toho prospechových 252 537 EUR, mimoriadnych 44 565 EUR a štipendií vo vybraných študijných odboroch 149 098 EUR. Motivačné štipendiá boli priznané 2 031 študentom, priemerná výška prospechového štipendia na 1 študenta v roku 2019 bola 219,69 EUR, čo v porovnaní s rokom 2017 predstavuje nárast o 27,01 EUR.

### **Štipendiá z vlastných zdrojov (tabuľka č. 19)**

V roku 2019 vyplatila UKF štipendiá z vlastných zdrojov vo výške 46 538 EUR, čo je v porovnaní s rokom 2018 menej o 25 975 EUR. Štipendiá boli priznané za dosiahnutie vynikajúceho výsledku v oblasti štúdia vo výške 15 853 EUR a za umeleckú alebo športovú činnosť vo výške 30 685 EUR. Počet študentov, ktorým bolo vyplatené štipendium z vlastných zdrojov, bol 497, priemerná výška štipendia na 1 študenta predstavovala 93,64 EUR (v roku 2018 výšku 113,84 EUR).

### **Výnosy a náklady študentských domovov – údaje o systéme sociálnej podpory (tabuľka č. 9)**

UKF prevádzkuje dva študentské domovy s celkovou kapacitou 1 505 lôžok. Náklady na prevádzku študentských domovov v roku 2019 v porovnaní s predchádzajúcim rokom zaznamenali len mierny nárast o 2 877,79 EUR. Priemerné ročné náklady na jedného ubytovaného študenta v roku 2019 boli 1 013,38 EUR, čo je porovnateľné s nákladmi na jedného ubytovaného študenta v roku 2018, ktoré boli vo výške 1 018,59 EUR. Priemerný ročný príspevok zo štátneho rozpočtu na jedného ubytovaného študenta bol vo výške 625,39 EUR, čo predstavuje finančné krytie skutočných nákladov len vo výške 61,71 %. Finančné krytie zvyšnej časti nákladov sa zabezpečuje z vlastných zdrojov.

### **Výnosy a náklady študentských jedální – údaje o systéme sociálnej podpory (tabuľka č. 10)**

UKF prevádzkuje vlastnú študentskú jedáleň, ktorá poskytuje stravovanie študentom aj zamestnancom. V roku 2019 bolo študentom vydaných 56 504 jedál, v roku 2018 to bolo 68 533, čo predstavuje pokles o 12 029 jedál, t. j. o 17,55 %. Príspevok z dotácie zo štátneho rozpočtu na jedno jedlo vydané študentovi bol na rok 2019 určený vo výške 1,30 EUR. V roku 2019 bola na tento účel čerpaná dotácia vo výške 73 455,20 EUR, v roku 2018 vo výške 68 533 EUR, čo predstavuje nárast v čerpaní dotácie o 4 922,20 EUR, tzn. o 7,18 %, pričom je potrebné zobrať do úvahy skutočnosť, že v roku 2018 bol príspevok z dotácie na jedno jedlo študenta len vo výške 1 EUR. Výsledkom hospodárenia univerzitnej jedálne v časti stravovanie študentov za rok 2019 je strata 17 747,13 EUR. V porovnaní s rokom 2018, kedy výsledkom hospodárenia bola strata vo výške 27 812,08 EUR, to predstavuje zníženie straty o 10 064,95 EUR, tzn. o 36,19 %.

### **Výdavky a štruktúra obstarávania a technického zhodnotenia dlhodobého majetku (tabuľka č. 12)**

Celkové výdavky na obstaranie a technické zhodnotenie dlhodobého majetku boli vo výške 1 242 298,21 EUR, najvyšší podiel tvorili výdavky na realizáciu stavieb a ich technického zhodnotenia v celkovej výške 901 461,36 EUR. Univerzita realizuje rekonštrukciu študentských domovov, pokračovalo sa v stavebných úpravách učebných priestorov a terénnych úpravách jednotlivých objektov univerzity.

Prehľad najvýznamnejších výdavkov na investičnú výstavbu podľa finančných zdrojov v roku 2019 je v nasledujúcej tabuľke:

Názov stavby	Výdavky v roku 2019 EUR	Zdroj financovania
Zníženie energetickej náročnosti a modernizácia ŠD Brezový háj	517 193,33	dotácia zo ŠR
Rekonštrukcia kotolne ŠD Brezový háj	32 685,76	dotácia zo ŠR
Vybudovanie chodníkov a revitalizácia spevnených plôch v areáli Tr. A. Hlinku 1, projektová dokumentácia	13 070,00	dotácia zo ŠR
Študentské centrum, prístupový systém	18 745,58	dotácia zo ŠR
Rekonštrukcia sociálnych zariadení Tr.A.Hlinku 1, projektová dokumentácia	6 300,00	dotácia zo ŠR
Rekonštrukcia bezbariérového sociálneho zariadenia FF, Štefánikova 67	888,00	dotácia zo ŠR
Štrukturovaná kabeláž ŠD Zobor	212 056,80	vlastné zdroje
Rekonštrukcia sociálnych zariadení ŠD Nitra	868,50	vlastné zdroje
Rekonštrukcia brány Dražovská ulica 4	2 000,00	vlastné zdroje
Štrukturovaná kabeláž Tr. A. Hlinku 1	62 400,00	dotácia zo ŠR cez fond reprodukcie
Terénne úpravy na Dražovskej ulici 4, projektová dokumentácia	5 640,00	dotácia zo ŠR cez fond reprodukcie
Úprava exteriéru objektov budov ŠD, posuvná brána	7 608,00	dotácia zo ŠR cez fond reprodukcie
Posuvná brána, areál Tr. A. Hlinku 1	6 672,00	dotácia zo ŠR cez fond reprodukcie
Asanácia oplotenia Tr. A. Hlinku 1	1 730,00	dotácia zo ŠR cez fond reprodukcie
Klimatizácia, budova Výskumných laboratórií FPV	2 195,99	dotácia zo ŠR cez fond reprodukcie
Doplnenie prístupového systému	11 407,40	dotácia zo ŠR cez fond reprodukcie

#### 4. Vývoj fondov (tabuľka č. 11 a 13)

V zmysle zákona o VŠ tvorila UKF v roku 2019 rezervný fond, fond reprodukcie, štipendijný fond, fond na podporu štúdia študentov so špecifickými potrebami a ostatné fondy – účelové dary.

Prehľad tvorby a použitia jednotlivých fondov k 31. 12. 2019 je nasledovný:

##### Rezervný fond

	v EUR
počiatočný stav	5 339 005,97
tvorba (z VH – zisku za rok 2018)	939 135,92
použitie	0,00
konečný stav	6 278 141,49

Tvorba rezervného fondu bola v roku 2019 realizovaná vo výške 939 135,92 EUR zo zisku za rok 2018 po odpočítaní prídeltu do fondu na podporu študentov so špecifickými potrebami vo výške 1 000 EUR. Prostriedky z rezervného fondu v roku 2019 neboli použité.

## Fond reprodukcie

	v EUR
počiatočný stav	774 493,55
tvorba z odpisov majetku:	759 606,41
čerpanie na obstaranie a technické zhodnotenie majetku	791 691,47
konečný stav	742 408,49

Fond reprodukcie bol v roku 2019 tvorený z odpisov dlhodobého nehmotného a hmotného majetku vo výške 759 606,41 EUR.

Použitie fondu na obstaranie dlhodobého hmotného a nehmotného majetku bolo vo výške 791 691,47 EUR, čo je porovnateľné s rokom 2018, kedy bolo čerpanie vo výške 760 886,53 EUR.

Prostredníctvom fondu reprodukcie bola použitá aj časť dotácie zo štátneho rozpočtu na bežné výdavky, a to v objeme 127 201,84 EUR, čo v porovnaní s rokom 2018, kedy táto časť predstavovala sumu 185 467,30 EUR, je menej o 58 265,46 EUR.

## Štipendijný fond

	v EUR
počiatočný stav	273 713,66
tvorba:	1 237 935,96
z dotácie zo štátneho rozpočtu na sociálne štipendiá	726 660,00
z dotácie zo štátneho rozpočtu na motivačné štipendiá	446 198,00
z 20 % z výnosov zo školného	65 077,96
čerpanie:	1 136 528,00
na výplatu sociálnych štipendií zo štátneho rozpočtu	643 790,00
na výplatu motivačných štipendií zo štátneho rozpočtu	446 200,00
na výplatu štipendií z vlastných zdrojov	46 538,00
konečný stav	375 121,62

Štipendijný fond bol tvorený prevažne z účelovej dotácie zo štátneho rozpočtu, ktorá bola oproti roku 2018 nižšia o 45 153 EUR. Použitie fondu sa uskutočnilo v súlade s vyhláškou MŠ SR č. 102/2006 Z. z. o priznávaní sociálneho štipendia študentom vysokých škôl v znení neskorších predpisov a s vyhláškou MŠ SR č. 453/2005 Z. z. o rozsahu a ďalších podrobnostiach o priznávaní motivačného štipendia, ktoré boli internými predpismi rozpracované na podmienky UKF. V porovnaní s rokom 2018 bolo čerpanie štipendijného fondu na výplatu sociálnych štipendií nižšie o 120 080 EUR, v prípade motivačných štipendií bolo vyplatených o 18 773 EUR menej. Čerpanie štipendijného fondu na výplatu štipendií z vlastných zdrojov bolo v porovnaní s rokom 2018 nižšie o 25 975 EUR.

## Fond na podporu štúdia študentov so špecifickými potrebami

	v EUR
počiatočný stav	4 000,00
tvorba z výsledku hospodárenia	1 000,00
tvorba z dotácie	26 226,00
Použitie (z dotácie)	449,98
konečný stav	30 776,02

Fond na podporu štúdia študentov so špecifickými potrebami bol vytvorený na začiatku účtovného obdobia z časti výsledku hospodárenia vo výške 1 000 EUR a podľa novej metodiky určenej MŠ SR tiež z dotácie vo výške 26 226 EUR. Z fondu bolo použitých 449,98 EUR na nákup tonerov pre potreby študentov so špecifickými potrebami.

## Ostatné fondy

	v EUR
počiatočný stav	185 357,84
tvorba z darov	1 100,00
použitie na tvorbu výnosov	3 562,72
konečný stav	182 895,12

Prostriedky fondu darov boli použité v súlade s účelom uvedeným v darovacej zmluve na tvorbu výnosov vo výške 3 652,72 EUR (vo výške nákladov, ktoré boli hradené z fondu). Darované finančné prostriedky boli v porovnaní s rokom 2018 nižšie o 3 113 EUR, použitie fondu bolo v porovnaní s rokom 2018 vyššie o 2 130,60 EUR.

## 5. Rekapitulácia príjmov a výdavkov (tabuľka č. 1, 2 a 18)

### 5.1. Zhodnotenie plnenia príjmov

Celkový objem dosiahnutých príjmov v hlavnej a podnikateľskej činnosti UKF v roku 2019 bol 31 510 167,33 EUR.

Najväčšiu príjmovú položku tvorili dotácie poskytnuté zo štátneho rozpočtu vo výške 26 740 601,77 EUR, dotácie poskytnuté z iných rezortov ŠR boli 20 480 EUR, 3 059 848,49 EUR získala UKF z hlavnej činnosti vykonávanej za úhradu, 1 004 367,33 EUR tvorili príjmy z riešenia projektov v rámci EÚ a zahraničných projektov, príjmy z podnikateľskej činnosti boli v objeme 684 869,74 EUR.

Nasledujúce údaje poskytujú prehľad o dosiahnutých príjmoch podľa jednotlivých zdrojov (v nadväznosti na finančný výkaz Fin 1-12\* k 31. 12. 2019):

Príjmy na bežné výdavky, zdroj 111, finančná položka 312001 25 499 081,77 EUR

z toho:

- príjmy na základe dotačnej zmluvy s MŠ SR 24 801 065,16 EUR
- príjmy na základe zmlúv s APVV 520 301,61 EUR
- príjmy na základe zmlúv v rámci oficiálnej zahraničnej pomoci 157 235 EUR
- príjmy na základe zmlúv o poskytnutí dotácií z iných kapitol štát.rozpočtu 20 480,00 EUR

Príjmy na kapitálové výdavky, zdroj 111 a 131I, finančná položka 322001 1 262 000 EUR

Ostatné príjmy 4 749 085,56 EUR

z toho:

- príjmy z refundácií, vratiek a dobropisov 32 880,97 EUR
- príjmy zo zahraničia 1 004 367,33 EUR
- príjmy zo štrukturálnych fondov EÚ 123 362,86 EUR
- ostatné príjmy v rámci hlavnej činnosti 2 903 604,66 EUR
- príjmy v rámci podnikateľskej činnosti 684 869,74 EUR

### 5.2. Zhodnotenie čerpania výdavkov

Celkové čerpanie výdavkov bolo v sume 30 218 429,94 EUR, z toho v hlavnej činnosti 29 579 055,77, v podnikateľskej činnosti 639 374,17 EUR. Najvyššie čerpanie bolo zo zdroja 111 a 131 spolu vo výške 26 070 350,59 EUR, z toho prostredníctvom fondu reprodukcie na kapitálové výdavky 127 201,84 EUR. Čerpanie kapitálových výdavkov bolo 1 115 096,22 EUR.



Prehľad čerpania výdavkov podľa zdrojov a kategórií poskytuje nasledujúca tabuľka:

Zdroj	610 – Mzdy v EUR	620 – Odvody v EUR	630 - Tovary a služby v EUR	640 – Transfery v EUR	Spolu bežné výdavky v EUR	700 - Kapitálové výdavky v EUR	Spolu v EUR
131x	2 033 957,79	748 745,89	879 221,85	453 089,42	4 115 014,95	603 832,77	4 718 847,72
111	11 461 659,75	4 091 074,56	3 375 803,83	2 422 965,23	21 351 503,37	0,00	21 351 503,37
46,71 11H	601 644,61	245 303,84	836 261,61	79 707,69	1 762 917,75	502 961,55	2 265 879,30
35	137 431,05	49 266,38	840 527,08	85 186,78	1 112 411,29	0,00	1 112 411,29
ŠF	68 671,69	24 370,54	31 517,96	0,00	124 560,19	5 853,90	130 414,09
PČ	157 761,09	69 163,08	407 747,77	2 254,23	636 926,17	2 448,00	639 374,17
Spolu	14 461 125,98	5 227 924,29	6 371 080,10	3 043 203,35	29 103 333,72	1 115 096,22	30 218 429,94

Zdroj (vysvetlivky):

131x – zostatok dotácie zo štátneho rozpočtu z predchádzajúcich rokov

111 – dotácia zo štátneho rozpočtu

46,11H – vlastné zdroje

35 – zahraničné zdroje

ŠF – zdroje zo štrukturálnych fondov EÚ

PČ – podnikateľská činnosť

Najvyšší podiel na čerpaní bežných výdavkov – 67,65 % univerzita vykazuje v kategórii 610 a 620 – mzdy a odvody, podiel výdavkov v kategórii 630 – tovary a služby je 21,89 % a v kategórii 640 – bežné transfery je 10,45 %.

**Zúčtovanie so štátnym rozpočtom**

Zmluvou o poskytnutí dotácie zo štátneho rozpočtu prostredníctvom rozpočtu MŠ SR na rok 2019 č. 0126/2019 zo dňa 28. 2. 2019 a dodatkami k nej č. 1 – 8 a dodatkom č. 9/2018 k dotačnej zmluve na rok 2018 bola UKF poskytnutá dotácia v celkovom objeme 26 063 065,16 EUR, z toho na bežné výdavky 24 801 065,16 EUR, na kapitálové výdavky 1 262 000 EUR.

Príjmy z dotácií zo štátneho rozpočtu mimo dotačnej zmluvy na programy štátneho výskumu a vývoja boli v celkovej výške 520 301,61 EUR. Príjmy na základe rámcovej zmluvy v rámci oficiálnej zahraničnej pomoci predstavovali 157 235 EUR, príjmy na základe zmlúv z iných rezortov štátneho rozpočtu boli vo výške 20 480 EUR.

Čerpanie dotácie poskytnutej na rok 2019 predstavovalo čiastku 21 351 503,37 EUR (83,73 %).

UKF v roku 2019 hospodárila aj s nevyčerpanými finančnými prostriedkami z dotácie z minulých rokov v celkovej výške 4 290 569,81 EUR.

Zostatok kapitálových výdavkov z minulých rokov vo výške 205 071,34 EUR tvoril:

- zostatok finančných prostriedkov na stavbu „Poradenské a servisné centrum“ 18 745,58 EUR
- zostatok finančných prostriedkov na stavbu „Modernizácia riadiaceho a regulačného systému kotolne ŠD Brezový háj“ 33 705,76 EUR
- zostatok finančných prostriedkov na stavbu „Vybudovanie chodníkov a revitalizácia spevnených plôch v areáli na Tr. A. Hlinku 1, UKF Nitra“ 89 120 EUR
- zostatok finančných prostriedkov na stavbu „Rekonštrukcia sociálnych zariadení Tr. A. Hlinku 1, UKF Nitra“ 20 000 EUR
- zostatok finančných prostriedkov na rozvojový projekt „Internacionalizácia procesu vzdelávania a akademického prostredia na UKF v Nitre“ 43 500 EUR

Zostatok bežných výdavkov z minulých rokov vo výške 4 085 498,47 EUR tvoril:

▪ zostatok finančných prostriedkov na programe 07711 – vzdelávanie	1 991 959,16 EUR
▪ zostatok finančných prostriedkov na programe 0771201 – veda a výskum (vrátane fin. prostriedkov na štipendiá doktorandov)	1 392 936,59 EUR
▪ zostatok finančných prostriedkov na projekty VEGA a KEGA	77 276,95 EUR
▪ zostatok finančných prostriedkov na projekty APVV	17 125,50 EUR
▪ zostatok finančných prostriedkov na sociálne štipendiá študentov	262 003,66 EUR
▪ zostatok finančných prostriedkov na mimoriadne štipendiá	2,00 EUR
▪ zostatok finančných prostriedkov na stravu študentov	10 210,24 EUR
▪ zostatok finančných prostriedkov na prevádzku študentských domovov, z toho účelové prostriedky na úpravu exteriérov študentských domovov	109 655,65 EUR 16 035,55 EUR
▪ zostatok finančných prostriedkov z dotácií poskytnutých z iných rezortov štátneho rozpočtu	12 035,00 EUR
▪ zostatok finančných prostriedkov na rozvojový projekt „Internacionalizácia procesu vzdelávania a akademického prostredia na UKF v Nitre“	212 293,72 EUR

Stručný prehľad príjmov, výdavkov a zostatku celkovej dotácie poskytnutej zo štátneho rozpočtu na roky 2017 – 2019 poskytuje nasledujúca tabuľka:

Ukazovateľ	Bežné výdavky v EUR	Kapitálové výdavky v EUR	Spolu v EUR
zostatok z rokov 2016, 2017 a 2018	4 085 498,47	205 071,34	4 290 569,81
dotácia zo štátneho rozpočtu v roku 2019	25 499 081,77	1 262 000,00	26 761 081,77
refundácie výdavkov v roku 2019 za rok 2018	32 880,97	0,00	32 880,97
výdavky v roku 2019	25 466 518,32	603 832,77	26 070 351,09
zostatok k 31.12.2019	4 150 942,89	863 238,57	5 014 181,46

Disponibilný zostatok finančných prostriedkov zo zostatku dotácie rokov 2018 a 2019 k 31. 12. 2019 je vo výške 5 014 181,4647 EUR, z toho na bežné výdavky 4 150 942,89 EUR a na kapitálové výdavky 863 238,57 EUR. Tieto finančné prostriedky sú určené na úhradu miezd a odvodov za mesiac december 2019 a na dofinancovanie pokračujúcich úloh a stavieb z roku 2018 a 2019.

Zostatok bežných výdavkov k 31.12.2019 vo výške 4 150 942,89 EUR tvorí:

▪ zostatok finančných prostriedkov na programe 07711 – vzdelávanie	2 849 568,05 EUR
▪ zostatok finančných prostriedkov na programe 0771201 – veda a výskum (vrátane fin. prostriedkov na štipendiá doktorandov)	737 818,72 EUR
▪ zostatok finančných prostriedkov na projekty VEGA a KEGA	80 193,06 EUR
▪ zostatok finančných prostriedkov na projekty APVV	3 658,23 EUR
▪ zostatok finančných prostriedkov na sociálne štipendiá študentov	344 873,66 EUR
▪ zostatok finančných prostriedkov na stravu študentov	24 389,04 EUR
▪ zostatok finančných prostriedkov na prevádzku študentských domovov	41 769,10 EUR
▪ zostatok finančných prostriedkov na podporu kultúrnych projektov	15 622,96 EUR
▪ zostatok finančných prostriedkov z dotácií poskytnutých z iných rezortov štátneho rozpočtu	122,11 EUR
▪ zostatok finančných prostriedkov na rozvojové projekty	52 927,96 EUR

Zostatok kapitálových výdavkov k 31.12.2019 vo výške 863 238,57 EUR tvorí:

- zostatok finančných prostriedkov na stavbu „Zníženie energetickej náročnosti a modernizácia ŠD Brezový háj“ 745 826,67 EUR
- zostatok finančných prostriedkov na stavbu „Vybudovanie chodníkov a revitalizácia spevnených plôch v areáli na Tr. A. Hlinku 1, UKF Nitra“ 76 050 EUR
- zostatok finančných prostriedkov na stavbu „ Rekonštrukcia sociálnych zariadení Tr. A. Hlinku 1, UKF Nitra“ 13 700 EUR
- zostatok finančných prostriedkov na rozvojový projekt „Podpora inklúzie a prístupnosti akademického prostredia na UKF v Nitre“ 27 661,90 EUR

#### **Štruktúra a stav finančných prostriedkov na bankových účtoch verejnej vysokej školy k 31. 12. 2019 (tabuľka č. 16)**

Stav finančných prostriedkov na bankových účtoch UKF k 31. 12. 2019 bol 18 891 235,58 EUR, čo je v porovnaní s rokom 2018 viac o 1 304 700,53 EUR. Z toho na dotačných účtoch je viac o 723 611,65 EUR, na ostatných bežných účtoch je viac o 588 546,70 EUR, na účtoch podnikateľskej činnosti je menej o 7 457,82 EUR. Zvýšenie stavu na bankových účtoch ovplyvnil zostatok finančných prostriedkov najmä na neukončené investičné akcie a dofinancovania výdavkov, v súvislosti s pokračujúcimi projektami.

#### **Príjmy z prostriedkov EÚ a z prostriedkov na ich spolufinancovanie zo štátneho rozpočtu (tabuľka č. 17)**

V roku 2017 FPV získala projekt z fondov EÚ – IT Akadémia – vzdelávanie pre 21. storočie (2017 – 2020), riešiteľom je RNDr. Ján Skalka, PhD. Ide o národný projekt realizovaný pod vedením CVTI SR, do ktorého je zapojených 5 univerzít s prírodovedckými fakultami zo SR (mimo Bratislavy). Ciele projektu spočívajú v inovácii prírodovedného a technického vzdelávania na ZŠ a SŠ so zameraním na informatiku a IKT, v inovácii prípravy študentov VŠ pre zamestnanie v IT sektore, vo vytvorení partnerstiev a sietí škôl a IT firiem a v motivácii žiakov a študentov pre štúdium informatiky, IKT, matematiky, prírodných a technických vied.

Fakulte bolo v roku 2018 poskytnutých 265 339 EUR a v roku 2019 123 363 EUR z fondov EÚ (95 %), FPV zabezpečila spolufinancovanie vo výške 5 %.

#### **Príjmy z dotácií poskytnuté mimo dotačnej zmluvy a mimo dotácií z EÚ (tabuľka č. 18)**

UKF dostala mimo dotačnej zmluvy a mimo dotácií z EÚ dotáciu zo štátneho rozpočtu na zabezpečenie mobilit v súlade s medzinárodnými zmluvami (na štipendiá zahraničným študentom a doktorandom) vo výške 157 235 EUR.

Na riešenie projektov APVV bola UKF poskytnutá dotácia zo štátneho rozpočtu na bežné výdavky vo výške 520 302 EUR.

Podrobnejší prehľad získaných finančných prostriedkov podľa projektov APVV poskytuje nasledujúca tabuľka:

Názov projektu	Fakulta	Dotácia v EUR
Literatúra a jej filmová podoba v stredoeurópskom kontexte	FSŠ	4 430
Psychologické, psychofyziologické a antropometrické koreláty srdcovocievnych ochorení (SCO)	FSVaZ	35 520
Prax v centre odborej didaktiky, odborová didaktika v Centre praktickej prípravy	PF	49 703

Lesná pedagogika a výchova k trvalo udržateľnému rozvoju v predprimárnej a primárnej edukácii	PF	30 278
Transformácia využívania kultúrnej krajiny Slovenska a predikcia jej ďalšieho vývoja	FPV	43 502
Oocytárna fibrilárna sféra – guľa pre život: Zásadná genetická e epigenetická štúdia	FPV	34 800
Vývoj a zmeny dolinových systémov Tatier	FPV	1 950
Perspektívy vývoja súčasnej religiozity na Slovensku	FF	25 243
Kultúrny produkt regionálneho múzea v kontexte objektívnej spoločenskej potreby: Život v totalite v rokoch 1939-1945	FF	30 450
Podpora čitateľskej gramotnosti v materinskom a cudzom jazyku	FF	56 051
Štúdium byzantského hodnotového systému a jeho reflexie v slovanskom kultúrnom prostredí	FF	30 648
Kultúrny potenciál dolnozemsých Slovákov	FF	49 989
Tématologická interpretácia, analýza a systemizácia arcinaratívov ako semiotických modelov životného sveta a existenciálnych stratégií	FF	25 658
Hodnotenie kompetencií učiteľa	FF	33 999,89
Inkubátor multimediálnej digitálnej produkcie – recipročný transfer vedy, umenia a kreatívnych priemyslov	FF	53 047
Klasifikačný model chybovosti strojového prekladu: Krok k objektívnejšiemu hodnoteniu kvality prekladu	FF	13 493
Dynamika a perspektívy súčasnej slovenčiny ako menšinového jazyka v prostredí srbskej Vojvodiny	FF	1 539,72

## 6. Záver

UKF sa dlhodobo zameriava na rozvíjanie, riadenie, monitorovanie a optimalizovanie vnútorného systému zabezpečenia kvality hospodárenia UKF v jej hlavných činnostiach – primárne v oblasti vzdelávania, v oblasti vedy a výskumu. V súlade so súčasnými európskymi trendmi vo vysokoškolskom vzdelávaní univerzita skvalitňuje a rozširuje priestorové možnosti nielen pre vzdelávanie a výskum, ale aj pre ubytovanie študentov, prevádzkové a obslužné priestory. Na tento účel využíva predovšetkým finančné prostriedky štátneho rozpočtu a vlastné finančné zdroje.

Opatrenia vyplývajúce z hodnoteného obdobia v jednotlivých oblastiach:

1. Udržať kladný hospodársky výsledok a tým vytvoriť východiská pre finančnú a hospodársku stabilitu UKF v Nitre v ďalších obdobiach.

*Zodp.: kvestorka, dekan fakúlt, riaditeľ ŠD UKF, riaditeľ UJ*

*T.: 31. 12. 2020*

2. Pokračovať v rekonštrukcii ŠD Brezový háj s cieľom rozšíriť ubytovacie kapacity UKF, ako aj v ostatných rozostavaných investičných akciách a znižovať ich rozostavanosť.

*Zodp.: kvestorka, riaditeľ ŠD, vedúca investičného oddelenia*

*T.: priebežne*