

GRUPO ANTOLIN BRATISLAVA s.r.o.

**SPRÁVA NEZÁVISLÉHO AUDÍTORA
Z AUDITU ÚČTOVNEJ ZÁVIERKY
K 31. DECEMBRU 2019**

A

**SPRÁVA K ĎALŠÍM POŽIADAVKÁM
ZÁKONOV A INÝCH PRÁVNÝCH
PREDPISOV**

Výročná správa 2019

Obchodný názov: GRUPO ANTOLIN BRATISLAVA s.r.o.

Sídlo spoločnosti: Opletalova 73
Bratislava
841 07
Slovenská republika

Právna forma: spoločnosť s ručením obmedzeným

Základné imanie: 17.500.000,00 EUR (od 12.12.2019)
17.500.000,00 EUR (do 12.12.2019)

PREDMET ČINNOSTI:

- Kompletizácia a montáž automobilových doplnkov v rozsahu voľnej živnosti
- Kúpa tovaru za účelom jeho predaja konečnému spotrebiteľovi (maloobchod)
- Kúpa tovaru za účelom jeho predaja iným prevádzkovateľom živnosti (veľkoobchod)

Dátum vzniku: 14.05.2001
IČO: 35 811 650
IČ DPH: SK2020236328

Spoločnosť je zapísaná v Obchodnom registri Okresného súdu Bratislava I. v Bratislave, oddiel Sro, vložka č. 24057/B.

Vlastníci: GRUPO ANTOLIN – IRAUSA, S.A.

Sídlo spoločnosti: Carretera Madrid–Irún, km.244
Barrio de Vilafria
Burgos E09007
Španielsko

Štatutárny orgán – konateľ:

Meno a priezvisko: Jesus Pascual Santos
Adresa: AVDA. GOLF SN E2 1C
Nuestra Senora de Jesús Santa Eulalia des Riu
Illes Balears
Španielske kráľovstvo

Meno a priezvisko: Pedro Jesus Santesteban Otazu
Adresa: Carretera Madrid-Irún, km. 244,8, Barrio de Villafria
Burgos 090 07
Španielske kráľovstvo

Prokuristi:

Meno a priezvisko: Ing. Jozef Banáš
Adresa: Pri kríži 2106/12
Stupava 900 31
Slovenská republika

Meno a priezvisko: Ing. Mária Paulenová
Adresa: Hornodvorská 3425/54
Chorvátsky Grob 900 25
Slovenská republika

Od 26.1.2018 do 22.3.2019

Meno a priezvisko: Ing. Tomáš Hekl
Adresa: Jamnického 3024/16
Bratislava 841 05
Slovenská republika

Naša vízia

Byť uznávaný našimi zákazníkmi a okolitou spoločnosťou ako podnik, ktorý prináša najväčšie hodnoty v koncepcii, vývoji, výrobe a dodávke modulárnych verzií vnútorného obloženia automobilov a pri tom zaisťuje sociálny a ekonomický rast.

Poslanie našej spoločnosti

Navrhovať, vyvíjať, vyrábať a dodávať automobilovému priemyslu modulárne obloženia interiéru automobilov a riešenia zamerať na inováciu a prvotriedne spracovanie, aby sme dosahovali trvalú spokojnosť našich zákazníkov v oblasti kvality, služieb a cien, pritom zamerať našu činnosť do budúcnosti tak, aby bola zaistená prosperita firmy a aby jej hodnota rástla spolu s trvalo dynamickým vývojom nášho ľudského kolektívu a sociálneho zázemia.

Krátka história spoločnosti a pohľad do budúcnosti

O samotnom vzniku rozhodlo viacero udalostí. Tou najdôležitejšou je získanie zákazky vo výberovom konaní zákazníka, či lepšie povedané dvoch zákazníkov Volkswagen AG a Porsche AG v decembri 1999. Koncern Grupo Antolin sa vtedy stal systémovým a prvostupňovým dodávateľom na projekt Colorado (VW Touareg a Porsche Cayenne). Systémový dodávateľ smie nielen priamo dodávať diely – v našom prípade stropné moduly a to systémom Just-in-Time - ale i spolupracovať so zákazníkmi na vývoji. Systém dodávania Just-in-Time znamená v našom prípade splniť objednávky do troch hodín a to v poradí (v sekvencii) v akom sú autá na linke.

Spoločnosť Grupo Antolin Bratislava s.r.o. vznikla v máji 2001 so základným imanom EUR 995.818 ako 100%-ná dcérska spoločnosť Grupo Antolin, S.A. v Burgose v Španielsku. Grupo Antolin Bratislava od začiatku svojho vzniku spolupracovala so zákazníkom tak, aby bola pripravená na spustenie sériovej výroby. V auguste a v septembri 2001 boli zaškolení pracovníci pre montážnu linku a priamo sa zúčastnili na presune malosériovej montážnej linky do Bratislavy v druhej polovici septembra

2001 a práve vtedy boli vyrobené prvé moduly do predserie Porsche Cayenne SAD a VW Touareg ND. Sériová výroba začala v auguste 2002. Vďaka kvalitným dodávkam firma Grupo Antolin Bratislava s.r.o. získala projekt vývoja a dodávok stropných modulov na Audi Q7 so štartom sériovej výroby v novembri 2005. Ďalším míľnikom bolo získanie projektu dodávok sklenených stropných modulov nového modelu C3-Picasso pre nového zákazníka PSA Trnava. Vývoj prebiehal od júna 2006 a štart sériovej výroby bol zahájený v novembri 2008.

Rok 2007 znamenal založenie nového závodu v Žiline, keď sme získali projekt dodávok stropných modulov na model KIA Sportage, so štartom sériovej výroby v máji 2007. Začiatkom roka 2010 sme začali s dodávkou predserie na nasledovníka KIA Sportage a od júna 2010 sme zahájili dodávky na sériovú výrobu. V roku 2008 spoločnosť získala projekt dodávok strešných stropov pre nový SUV automobil značky HYUNDAI. V roku 2009 začala predsériová výroba a v marci 2010 nábeh sériovej výroby.

Koncom roku 2007 firma získala projekt vývoja a dodávok stropných modulov pre nasledovníka VW Touareg a Porsche Cayenne, čím obhájilo úroveň kvality a spoľahlivosti pre VW Group a zároveň aj pozíciu najväčšieho dodávateľa stropných modulov v SR. Sériová výroba bola úspešne zahájená začiatkom roku 2010.

V lete roku 2009 sme vďaka výborným výsledkom v oblasti kvality a štatútu dodávateľa A (A=najlepšie hodnotenie zo škály: A,B,C) pre VW Group odštartovali výrobu slnečných clôn pre VW Touareg II, Porsche Cayenne II a Audi Q7 . Produkcia clôn si vyžiadala zvýšenie zamestnanosti o cca 90 nových zamestnancov, zvýšenie produkcie a zmiernenie dopadu krízy vyššou pridanou hodnotou pri výrobe slnečných clôn. V júli 2010 sme zahájili výrobu clôn pre automobil TIGUAN s vývozom do Nemecka a zvýšenie zamestnanosti o ďalších 15 pracovných miest.

V auguste roku 2011 VW Slovakia začal výrobu malého rodinného automobilu VW Up, Škoda Citigo a Seat Mii s predpokladaným ročným počtom 300 tis. automobilov. Naša spoločnosť získala kontrakt na dodávky stropov do týchto automobilov, čím naďalej potvrdzuje svoju stabilitu a spoľahlivosť v rámci automobilového trhu.

V roku 2012 spoločnosť získala výrobu clôn pre BMW. Ich výroba sa začala v roku 2014.

V roku 2014 sme získali ďalší projekt – výrobu clôn pre Audi R8, výroba ktorej začala v roku 2015 a nasledovníka Kia Sportage SL – Kia Sportage QL pre náš závod v Žiline, ktorého výroba začala v novembri 2015.

V roku 2015 sme dostali ďalší projekt – výroba clôn pre Porsche Panamera, Cayenne III, VW Touareg III, Audi A6, A8 a Q8. Prvé clony pre Porsche Panamera sme dodali v júli 2016. V priebehu roka 2016 sme získali projekt Kia Ceed, ktorej sériová výroba začala v roku 2018. Na základe rozhodnutia zákazníka VW Slovakia o rozšírení výroby o ďalšiu montážnu halu H3a Segment2 a zazmluvnených kapacít pre VW Slovakia sme otvorili začiatkom roka nový závod na JIT montáž stropných modulov. Počas roka 2019 sme spustili sériovú výrobu clôn a montáž stropov Porsche Cayenne, výrobu clôn BMW 1.radu aj 2.radu a koncom roka aj nasledovníka NSF VW up, Škoda Citigo a Seat Mii vrátane elektrických dvojníkov.

V roku 2016 sme získali projekt Land Rover Discovery – stropy, ktoré budeme dodávať do závodu Jaguar Land Rover v Nitre. Z tohto dôvodu sme začiatkom roka 2018 v Nitre otvorili ďalší závod. So sériovou výrobou sme začali v septembri 2018. Súčasne sme začali s prípravami na projekt Land Rover Defender – stropy, ktorého sériová výroba začala v októbri 2019. Koncom roka 2019 sa nám podarilo získať nový projekt verziu 130 pre L663 Defender.

Koncom roka 2019 sa nám podarilo získať nový projekt Kia NQ5 – montáž stropných modulov. Ide o nasledovníka modelu Kia Sportage, ktorého začiatok sériovej výroby je plánovaný na november 2021.

MAKROEKONOMICKÝ POHĽAD

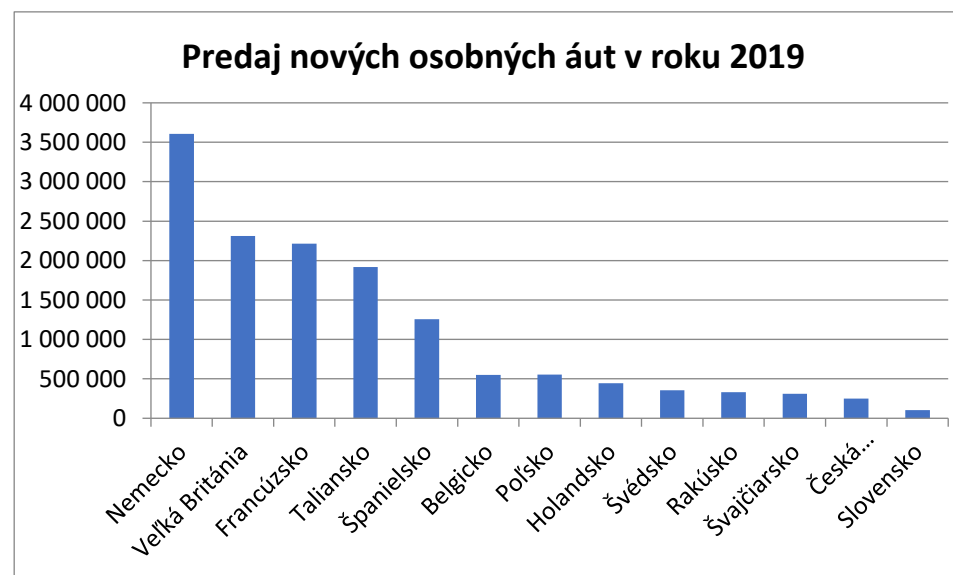
AUTOMOBILOVÝ PRIEMYSEL V EUROPE

Vývojové trendy automobilového priemyslu EÚ v poslednom desaťročí

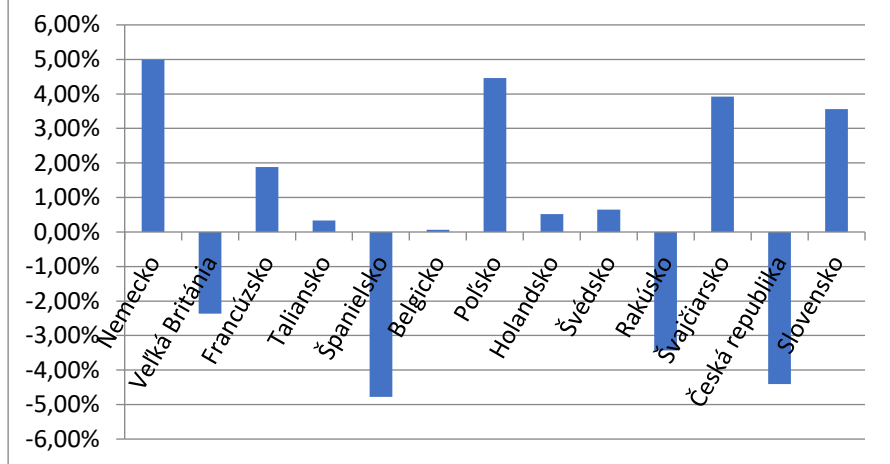
Vývoj automobilového trhu ako producenta predmetov dlhodobej spotreby je do veľkej miery závislý na makroekonomickej situácii – v prípade recesie sa predaj áut rýchle znižuje, čo sa jasne prejavilo v rokoch 2008 – 2010, kedy došlo k významnému poklesu dopytu po automobiloch.

V roku 2011 bolo v európskej únii zaregistrovaných 13 mil. nových áut, čo je o 2,5 mil. áut menej ako v rekordnom roku 2007 a tým sa vrátil na úroveň roku 1997. V nasledujúcich rokoch počet neustále rástol, v roku 2018 dosiahol 15,2 mil. áut a v roku 2019 15,3 mil. áut. Najväčším trhom s novými automobilmi je tradične Nemecko s medziročným rastom 5,0%. Druhé miesto si udržala Veľká Británia s medziročným poklesom 2,4%. Tretie miest patrí už tradične Francúzsku s medziročným rastom 1,9%. Najväčší nárast zaznamenala už tretí rok po sebe Litva (43,2%). Po nej nasledovali Rumunsko s rastom 23,4%, Maďarsko (15,6%) a Grécko (10,3%).

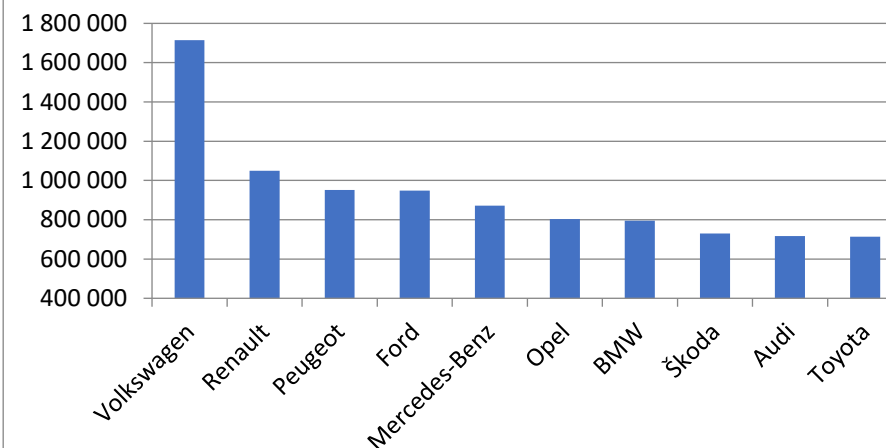
Naopak v niektorých krajinách Európskej únie došlo k poklesu predaja (v Írsku o 6,8%, na Cypre o 5,7%, vo Fínsku o 5,2%, v Španielsku o 4,8%, v Českej republike o 4,4%, v Rakúsku o 3,4%, vo Veľkej Británii o 2,4% a v Portugalsku o 2%).



Medziročný pohyb 2019 vs. 2018



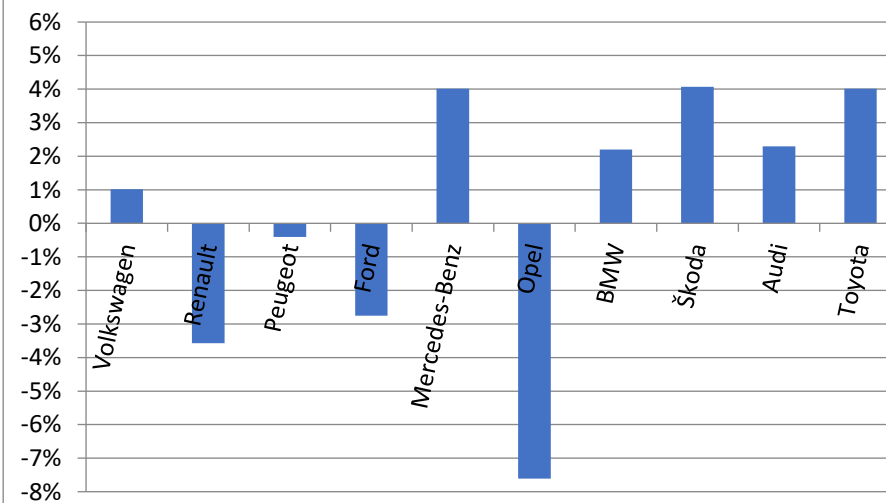
Najpredávanejšie automobilky v roku 2019



V roku 2019 sa na európskom trhu predalo už tradične najviac áut značky Volkswagen. Predaj predstavoval 1,715 mil. kusov (v roku 2018 to bolo 1,698 mil. kusov), čo je medziročný nárast o 1,0% (v roku 2017 bol medziročný nárast 1,2%). Druhé miesto v predaji patrilo značke Renault s 1,049 mil. predaných kusov (v roku 2018 to bolo 1,088 mil.) a medziročným poklesom 3,6%. Tretie miesto s predaným počtom 952 tisíc kusov si zabezpečil Peugeot pri medziročnom poklese 0,4% a tým vytlačil z tretieho miesta Ford.

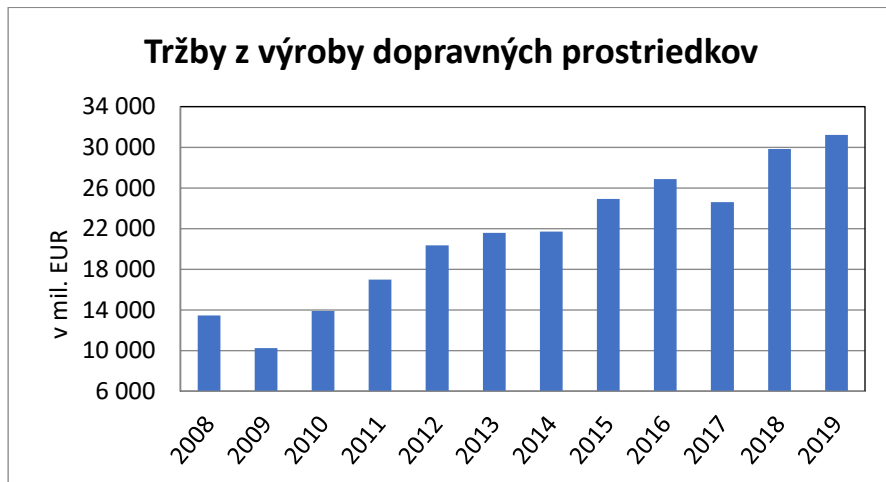
Najväčšie medziročné nárasty v roku 2019 zaznamenali značky Lancia/Chrysler (nárast o 20,7%, v roku 2018 pokles o 19,8%), Lexus s medziročným nárastom o 20,1% (v roku 2018 to bol nárast o 2,2%), Smart s medziročným nárastom o 16,6% (v roku 2018 to bol pokles o 0,2%), Porsche s medziročným nárastom o 13,5% (v roku 2018 to bol pokles o 4,7%) a Seat s medziročným nárastom o 11,8% (v roku 2018 o 13,3%), Najväčší medziročný pokles – o 35,6% - mala značka Jaguar. Z prvej desiatky najpredávanejších značiek v roku 2019 najväčší medziročný pokles zaznamenali značky Opel (7,6%), Renault (3,6%) a Fiat (2,8%).

Medziročný pohyb 2019 vs. 2018



AUTOMOBILOVÝ PRIEMYSEL NA SLOVENSKU

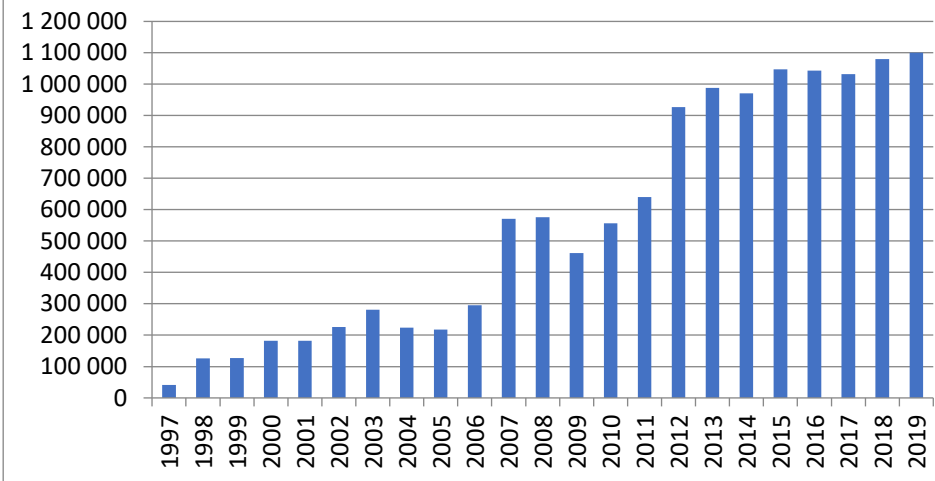
Slovensko patrí k dôležitým centráam automobilovej výroby. Tržby automobilového priemyslu dosiahli v roku 2019 EUR 31.222 mil., čo predstavuje medziročný nárast o 4,7% (v roku 2018 tieto tržby boli EUR 29.820 mil.) a teda v roku 2019 sme dosiahli historicky najvyššie tržby v histórii.



V roku 2015 sa vyrobilo takmer 1.050 tis. áut čo predstavuje nárast o 7,8% oproti roku 2014. V roku 2016 sa opäť vyrobilo viac ako milión kusov, ale výroba neprekročila počet z roku 2015. V roku 2017 sa vyrobilo viac ako 1.032 tis. áut, čím výroba prekročila výrobu z roku 2016, ale ešte stále nedosiahla úroveň roku 2015. Až v roku 2018 výroba prekročila počet z roku 2015 a s počtom 1.080 tis. vyrobených áut. V roku 2019 počet vyrobených áut prekročil 1.100 tis. čím sme dosiahli najvyšší počet v histórii.

Už niekoľko rokov po sebe je Slovensko lídrom rebríčka v počte vyrobených áut na 1000 obyvateľov. Rovnako tomu bolo aj v roku 2019 – s počtom 202 vyrobených áut na 1000 obyvateľov Slovensko jednoznačne vedie tento rebríček.

Výroba automobilov v SR v kusoch



ĽUDSKÉ ZDROJE

Zamestnanci spoločnosti

Sociálny a motivačný program Spoločnosti je zameraný na neustále prispôsobovanie sa aktuálnym potrebám zamestnancov, ako aj firmy ako celku.

Pre rok 2019 sme mali maximálny stanovený cieľ pre absentizmus pre závod Bratislava na úrovni nie viac ako 4% a pre závod Nitra a Žilina na maximálnej úrovni 3,25%. V roku 2019 sa vyskytli dlhodobé práceneschopnosti pracovníkov spojené s vážnymi civilizačnými chorobami a niekoľko žien bolo zaradených mimo pracovný proces z dôvodu rizikového tehotenstva. Uvedené skutočnosti mali dopad na vývoj sledovaného cieľa. Počas minulého roka došlo k miernemu zvýšeniu počtu zamestnancov spoločnosti a preto je možné považovať za veľký úspech, že nedošlo k zhoršeniu predmetného indikátora. Zodpovední pracovníci ďalej pokračovali v napĺňaní a rozvoji akčného plánu zameraného na zníženie absentizmu. Stanovený cieľ sa podarilo nepresiahnuť ani v závode Bratislava, rovnako ako aj v závode Žilina. K miernemu prekročeniu došlo iba v závode Nitra, kde priemerný výsledok za rok 2019 je 3,34% čím došlo k prekročeniu stanoveného cieľa o 0,09%.

Medzi dôležité kroky na elimináciu absentizmu patrilo, v spolupráci s firmou Edenred, realizovanie ovocných dní. Počas niekoľkých dní mali pracovníci všetkých závodov Spoločnosti bezplatne k dispozícii rôzne druhy ovocia.

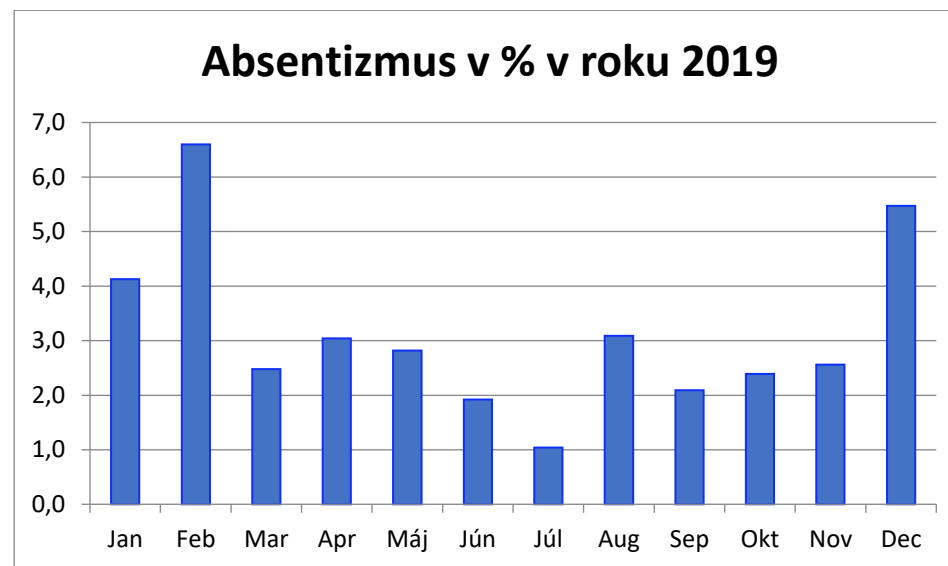
Nová ošetrovňa bola plne využívaná na realizovanie lekárskeho prehliadok plne hradených firmou. Pre administratívnych pracovníkov bola opätovne zabezpečená pravidelná kompletná lekárska prehliadka hradená spoločnosťou.

Na posilnenie zdravia našich pracovníkov, ako ďalšieho nástroja znižovania absencie, realizovala naša spoločnosť aj v minulom roku vitamínové balíčky formou pitného režimu pre všetkých zamestnancov spoločnosti.

So zameraním aj na ochranu zdravia a podporu nefajčiarov, ako jedna z mála spoločností, aj naďalej poskytujeme každému pracovníkovi desať eur ako mesačný príspevok pre nefajčiara. Za rok 2019 vyplatila spoločnosť kmeňovým pracovníkom príspevok v hodnote EUR 29.520.

V neposlednom rade sa nám koncom roka podarilo zorganizovať odborné prednášky zamerané na ochranu zdravia ako napríklad prevencia vzniku ochorenia karpálneho tunela, zamedzenie vyhorenia z práce ako aj odborné konzultácie s fyzioterapeutom.

Vývoj absentizmu po jednotlivých mesiacoch znázorňuje graf:



Rozvoj ľudských zdrojov

Počas roka 2019 sme zorganizovali širokú škálu interných a externých odborných školení a kurzov. Spoločnosť uskutočnila 21.516 hodín školení, z čoho 11.863 bolo realizovaných priamo vo výrobe za účelom zvýšenia kvality vyrábaných produktov, ako aj zaškolenia pracovníkov na jednotlivé pracoviská pracovných liniek. Celkové náklady na preškolenie pracovníkov za rok 2019 boli vo výške EUR **93.146,54**.

Vzdelávanie je realizované prostredníctvom návrhov školením, následne po ich akceptovaní je vypracovaný ročný plán, ktorý je v priebehu roka aktualizovaný ako reakcia na vzniknuté situácie a potreby. Každé školenie je zhodnotené účastníkom tréningovej aktivity prostredníctvom formulára hodnotenie školenia. Účinnosť školenia je na konci roka zhodnotené priamym nadriadeným s cieľom sledovať efektívnosť získaných vedomostí.

Podstatná skupina školení bola zameraná na školenia, ktoré vyplývajú z príslušných legislatív a noriem. Tieto školenia je potrebné pravidelne, v zákonom stanovenej lehote, opakovať. Išlo najmä o preškolenia na prácu so zdvíhacími zariadeniami, prácu s bremenami, prácu so žeriavom, prácu vo výškach, obsluhu brán, obsluhu žeriavu, ako aj obsluhy tlakových nádob a pojazdných plošiny, prácu na vysokozdvížnom vozíku. Súčasťou opakovaných školení bola aj pravidelná aktualizácia odborná elektrotechnická príprava pre technických pracovníkov. Uvedomujúc si nutnosť bezpečnosti pri práci, organizuje naša spoločnosť častejšie, nad rámec zákona, kurzy prevencie bezpečnosti a ochrany zdravia, požiarnej ochrany, školenie vedúcich pracovníkov, ako aj školenia prvej pomoci.

V roku 2019 sa podarilo realizovať pre pracovníkov administratívy celú škálu školení zameraných na mäkké zručnosti ako je komunikácia, podávanie konštruktívnej spätnej väzby, schopnosť presvedčiť a argumentovať, stres manažment a časový manažment, vedenie ľudí a tímu, výberový pohovor a základy argumentácie.

Zmenujúci pracovníci vo výrobe pracujúci na pozícii vedúci zmeny, teamlíder a kontrolór kvality v závode Bratislava absolvovali školenie audit výrobku podľa VDA 6.5 a požiadaviek zákazníka, školenie štithle

pracovisko - zvýšenie spôsobilosti a produktivity a školenie na tému povedomie pracovníkov o zvláštnych charakteristikách. Vedúci zmeny v závode Žilina absolvovali školenie zamerané na výrobný manažment.

Inžinieri kvality v závode Bratislava absolvovali školenie APQP/PPAP portál, Formel Q a školenie na Test Tool Management. Auditor kvality absolvoval aktualizáciu na školenie legislatívy bezpečnosti pri práci podľa ISO 45001. Procesný inžinieri závodu Bratislava mali možnosť zlepšiť si svoje zručnosti v programe Auto CAD. Okrem toho absolvovali školenie VSM mapovanie toku pridanej hodnoty. Pracovníci oboch oddelení sa zúčastnili školenia MSA.

Skupina kontrolórov kvality závodu Bratislava so špecializáciou na laboratórne a testovacie činnosti absolvovala školenie Konica Minolta Sensing, tréning na meranie farby so Spektrometrom a meranie lesku školenie manažérstvo merania a zabezpečenie metrologie vo firme.

Podstatná časť pracovníkov logistiky závodu Bratislava a nezmenujúca časť pracovníkov v závode Nitra absolvovala niekoľko dní školenia zamerané na prácu s programom Excel. Manažérka skladu absolvovala školenie špecializované na SAP - WM30, SAP WM prispôsobenie. Rovnako ďalší riadiaci pracovníci oddelenia logistiky v závode Bratislava absolvovali preškolenie na logistiku pre dodávateľov Volkswagen. Zástupca logistiky v závode Bratislava ako aj Nitra absolvovali týždňové školenie zamerané na materiálové plánovanie. Spomínané školenie bolo realizované priamo v španielskom ústredí našej spoločnosti v Burgose.

Pracovníci, ktorí zodpovedajú sa systém environmentálneho riadenia v našej spoločnosti absolvovali školenie na systém environmentálneho manažérstva podľa ISO 14001: 2015. Rovnako určené osoby sa zúčastnili školenia PSB zodpovednosť za výrobok a SM BOZP podľa normy ISO 45001:2018.

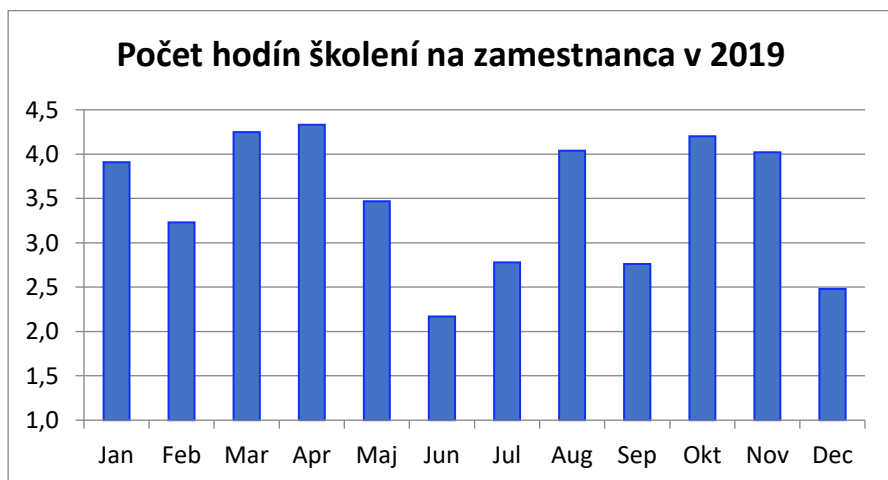
Všetci pracovníci závodu Nitra absolvovali školenie zamerané na riadenie odpadového hospodárstva.

Pracovníci finančného oddelenia absolvovali školenie na daň z pridanej hodnoty a finančný analytik sa zúčastnil školenia Closing training (FICOPA).

Zamestnanci personálneho oddelenia zvyšovali svoju odbornú kvalifikáciu na zmeny v aktuálne platnej legislatíve súvisiacej so spracovaním miezd a problematiky Zákonníka práce. Okrem toho sa podarilo zorganizovať školenie na dochádzkový systém pre všetkých pracovníkov uvedeného oddelenia. Riadiaci pracovníci všetkých oddelení mali možnosť zúčastniť sa interného školenia na systém Helios.

Veľký záujem zo strany zmenujúcich, ako aj administratívnych pracovníkov bol o jazykové kurzy, ktoré sú realizované niekoľkokrát do týždňa. V uvedenom roku bolo použitých na jazykové vzdelávanie EUR **23.719,29**. išlo o kurzy anglického, nemeckého ako aj španielskeho jazyka. Celkovo bolo realizovaných viac ako 1.441 hodín výučby cudzích jazykov.

Graf znázorňuje priemerný počet hodín absolvovaných školení na pracovníka za rok. **V stanovených cieľoch bolo definované minimálne 40 hodín na pracovníka za rok. Spoločnosť dosiahla v minulom roku priemer 41,64 hodiny za rok na jedného zamestnanca, čím jednoznačne splnila stanovený cieľ.**

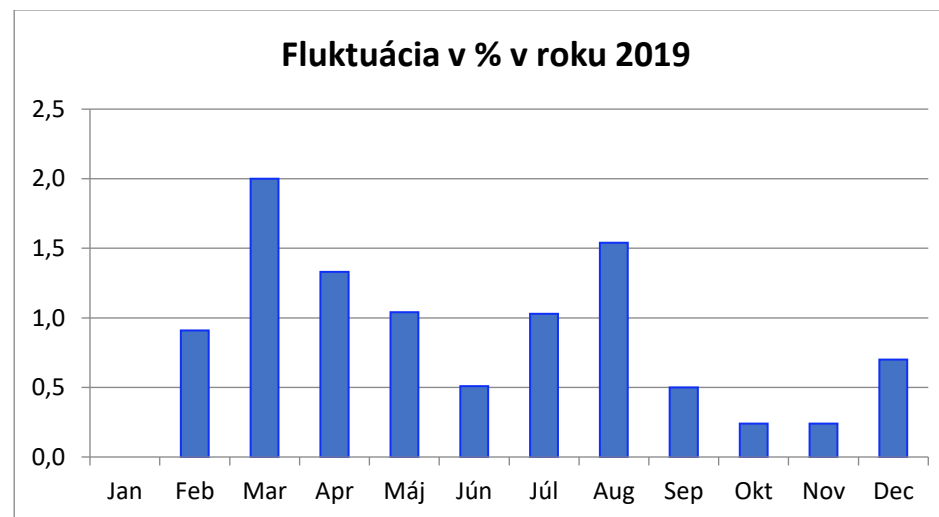


Vývoj počtu zamestnancov a štruktúra pracovnej sily

Napriek ekonomickému rastu a rozvoju okolitých spoločností v priemyselných parkoch, kde Spoločnosť pôsobí, aj rok 2019 bol v znamení nízkej fluktuácie kmeňových pracovníkov spoločnosti. S ohľadom na existujúce vnútropodnikový pracovný poriadok a motivačný program, ako aj ostatné benefity a celkovú sociálnu politiku, sa darí udržiavať fluktuáciu pod stanovenou maximálnou hranicou. Prehodnotenie platov pracovníkov na začiatku roku 2019 eliminovalo riziko prípadnej zmeny uvedeného indikátora.

Hranica stanovená pre rok 2019 bola vo výške 1,1%. Spoločnosť dosiahla v minulom roku **fluktuáciu v priemere 0,84 %**, čím splnila stanovené očakávania vo vývoji predmetného ukazovateľa.

Vývoj fluktuácie po jednotlivých mesiacoch znázorňuje graf.:



VÝSLEDKY HOSPODÁRENIA SPOLOČNOSTI

Finančné výsledky

Tržby z predaja vlastných výrobkov a služieb v roku 2019 predstavovali EUR 114,9 mil. čo je nárast o 15,3 % oproti predchádzajúcemu roku a tým sme prvýkrát v histórii Spoločnosti prekročili hranicu EUR 100 mil, čím sme dosiahli najvyššie tržby v histórii spoločnosti. Najvyšší medziročný nárast tržieb o 36,7% Spoločnosť zaznamenala v roku 2018 (druhý najvyšší medziročný nárast sme dosiahli v roku 2011 a to o 36,2 %).

V roku 2009 došlo k výraznému poklesu oproti roku 2008 až o 44 % ako dôsledok hospodárskej krízy a následne veľkého zníženia dopytu po veľkých luxusných automobiloch pre ktoré naša spoločnosť kompletizuje strešné stropy. Tržby z predaja vlastných výrobkov a služieb v roku 2009 boli vo výške EUR 20,1 mil.

Nárast tržieb sme zaznamenali so spustením nasledovníkov VW Touareg a Porsche Cayenne na začiatku roka 2010 a ďalší výrazný nárast tržieb sme zaznamenali od septembra roku 2010 ako následok zvýšeného exportu na ruský a čínsky trh automobilov VW Touareg a Porsche Cayenne. Toto sa naplno prejavilo výrazným nárastom tržieb v roku 2011. Od polovice roka 2010 sme začali s výrobou strešných modulov pre Kia Sportage a v októbri 2011 pre Kia Vengu. K zvýšeniu tržieb tiež prispela výroba strešných modulov pre VW Up od augusta 2011. V roku 2015 už bežala výroba clôn pre BMW a ku koncu roka aj výroba clôn pre Audi R8. V žilinskom závode od novembra 2015 sme spustili sériovú výrobu stropov pre nasledovníka Kia Sportage. V priebehu roka 2016 sme zaviedli sériovú výrobu clôn na Porsche Panameru. V roku 2017 sa začala sériová výroba clôn na Porsche Cayenne a Audi A6,A8 a ku koncu roka aj na VW Touareg. V roku 2018 sa spustila sériová výroba stropov a clôn pre Audi Q8 a clôn BMW G14-15-16 v závode Bratislava, stropov Kia Ceed v závode Žilina a stropov Land Rover Discovery v závode v Nitre. V roku 2019 sa začala sériová výroba stropov Porsche Cayenne Coupé, clôn BMW F40 a F44 v závode Bratislava, stropov Land Rover Defender v závode v Nitre a súčasne sa ukončila sériová výroba stropov a dverových panelov Kia Venga v závode Žilina.

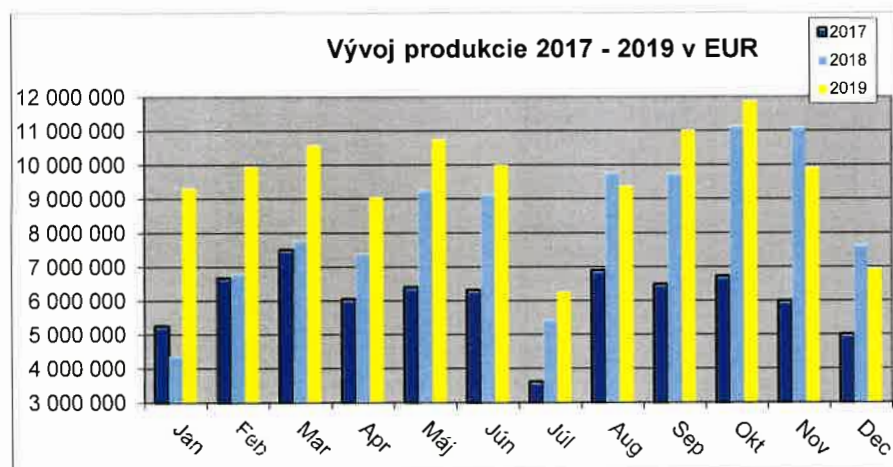


Pridaná hodnota v roku 2019 tvorila 9,35% z tržieb z predaja vlastných výrobkov a služieb, čo je oproti roku 2018 nárast o 5,1% (v roku 2018 pridaná hodnota tvorila 4,21 % z tržieb predaja vlastných výrobkov a služieb).



| rok | 2015 | 2016 | 2017 | 2018 | 2019 |
|--|-------------|-------------|--------------|---------------|--------------|
| <i>Tržby z predaja vlastných výrobkov a služieb</i> | 68 989 607 | 74 738 332 | 72 893 649 | 99 618 320 | 114 861 178 |
| <i>Výrobná spotreba</i> | 59 762 466 | 65 578 822 | 65 609 057 | 96 440 266 | 104 946 655 |
| <i>Hospodársky výsledok pred zdanením</i> | 4 028 771 | 2 338 460 | -2 374 906 | -10 451 268 | -5 156 309 |
| <i>Hospodársky výsledok po zdanení</i> | 3 061 240 | 1 793 824 | -2 016 848 | -9 780 780 | -4 534 790 |
| <i>Pridaná hodnota</i> | 9 507 103 | 9 075 034 | 7 687 051 | 4 191 695 | 10 740 395 |
| priem.počet zamestnancov vrátane prenájimaných zamestnancov | 297 | 314 | 359 | 513 | 511 |
| ukazovatele na jedného zamestnanca | 2015 | 2016 | 2017 | 2018 | 2019 |
| <i>Tržby z predaja vlastných výrobkov a služieb</i> | 232 288 | 238 020 | 203 046 | 194 188 | 223 901 |
| <i>Výrobná spotreba</i> | 201 220 | 208 850 | 182 755 | 187 993 | 204 574 |
| <i>Hospodársky výsledok pred zdanením</i> | 13 565 | 7 447 | -6 615 | -20 373 | -10 051 |
| <i>Hospodársky výsledok po zdanení</i> | 10 307 | 5 713 | -5 618 | -19 066 | -8 840 |
| <i>Pridaná hodnota</i> | 32 010 | 28 901 | 21 412 | 8 171 | 20 936 |
| | | | | | |
| Rentabilita tržieb vlast.výr. a služieb | 5,84 | 3,13 | -3,26 | -10,49 | -4,49 |

Vývoj produkcie podobne ako aj v predchádzajúcich rokoch kolísal v priebehu mesiacov.



Návrh na vysporiadanie hospodárskeho výsledku za rok 2019

Spoločnosť v roku 2019 dosiahla hospodársky výsledok – stratu po zdanení EUR 4.534,9 tis. Hospodársky výsledok sa v plnej výške ponechá v spoločnosti ako nerozdelená strata spoločnosti.

Organizačná zložka

Spoločnosť nemá zriadenú organizačnú zložku v zahraničí.

Systém riadenia Kvality

Naša spoločnosť má zavedené koncernové smernice a postupy a je držiteľom certifikátu riadenia kvality ISO IATF 16 949. Vybrané výrobky zákazníkom sú auditované čínskou štátnou autoritou CNCA a majú certifikát CCC ako aj oprávnenie na značenie CCC.

Životné prostredie

Naša spoločnosť nevykonáva činnosť, ktorá má výrazne nepriaznivý vplyv na životné prostredie. Spoločnosť má zavedený systém odpadového hospodárstva a má zmluvu s oprávnenou spoločnosťou na odvoz nebezpečného a ostatného odpadu (kartón, igelit, molitan, plasty). Odpadové hospodárstvo vo výrobe funguje triedením obalového

materiálu. Spoločnosť sleduje spotrebu vody, plynu, elektrickej energie a CO₂ a každoročne si stanovuje ciele na ďalší rok za účelom zníženia spotreby energií a množstva vyprodukovaných odpadov.

V súlade s týmto prístupom spoločnosť plánuje i naďalej zlepšovať povedomie zamestnancov v separácii odpadov, šetrení elektrickej energie a ekologického vnímania prostredníctvom školení. Naša spoločnosť je certifikovaná podľa ISO 14001 systém environmentálneho manažérstva od roku 2013.

Bezpečnosť a ochrana zdravia

Naša spoločnosť má podpísanú zmluvu s oprávnenou spoločnosťou, ktorá plne pokrýva problematiku bezpečnosti a ochrany zdravia pri práci a požiarnej ochrany v súlade s platnou legislatívou. Zabezpečuje aj školenia podľa potreby pre všetkých zamestnancov našej spoločnosti a riadi potrebnú dokumentáciu. Naša spoločnosť je certifikovaná podľa normy OHSAS 18001 systém manažérstva BOZP od 2013.

Náklady na výskum a vývoj

Výskum a vývoj pre nové modely automobilov zabezpečuje naša materská spoločnosť prípadne i sesterské spoločnosti v Nemecku, Francúzsku alebo v Čechách.

Následné udalosti

Spoločnosti nie sú známe žiadne skutočnosti okrem tých, ktoré sme popísali v Poznámkach k účtovnej závierke, ktoré vznikli po dni, ku ktorému bola zostavená účtovná závierka, ktoré by významným spôsobom menili výsledky účtovnej závierky za rok 2019.

Bratislava, 17.3.2020

Ing. Jozef Banáš, MBA
Prokurista
Grupo Antolin Bratislava s.r.o.

Ing. Mária Paulenová
Prokurista
Grupo Antolin Bratislava s.r.o.

GRUPO ANTOLIN BRATISLAVA s.r.o. SPRÁVA NEZÁVISLÉHO AUDÍTORA

Spoločníkovi a konateľom spoločnosti GRUPO ANTOLIN BRATISLAVA s.r.o.:

SPRÁVA Z AUDITU ÚČTOVNEJ ZÁVIERKY

Podmieneny názor

Uskutočnili sme audit účtovnej závierky spoločnosti GRUPO ANTOLIN BRATISLAVA s.r.o. (ďalej len „spoločnosť“), ktorá zahŕňa súvahu k 31. decembru 2019, výkaz ziskov a strát za rok, ktorý sa skončil k uvedenému dátumu, a poznámky, ktoré obsahujú súhrn významných účtovných zásad a účtovných metód.

Podľa nášho názoru, okrem vplyvu záležitosti uvedenej v odseku Základ pre podmienený názor, priložená účtovná závierka poskytuje pravdivý a verný obraz finančnej situácie spoločnosti k 31. decembru 2019 a výsledku jej hospodárenia za rok, ktorý sa skončil k uvedenému dátumu, v súlade so zákonom č. 431/2002 Z. z. o účtovníctve v znení neskorších predpisov (ďalej len „zákon o účtovníctve“).

Základ pre podmienený názor

Spoločnosť vypracovala k 31. decembru 2019 analýzu výhodnosti dlhodobých zmlúv so zákazníkmi, z plnenia ktorých v roku 2019 vykazala stratu. Na základe tejto analýzy, náklady nevyhnutné na splnenie zmluvných povinností prevyšujú ekonomický úžitok, ktorý sa z týchto zmlúv očakáva o sumu 925 tis. EUR. Spoločnosť sa na základe usmernenia materskej spoločnosti rozhodla neúčtovať o rezerve na nevýhodné zmluvy k 31. decembru 2019. Z tohto dôvodu je účet 548 – Ostatné náklady na prevádzkovú činnosť (riadok 26 výkazu ziskov a strát) podhodnotený o sumu 925 tis. EUR, účet 323 – Ostatné rezervy (riadok 138 súvahy) podhodnotený o sumu 513 tis. EUR a účet 459 – Ostatné rezervy (riadok 120 súvahy) podhodnotený o sumu 412 tis. EUR.

Audit sme uskutočnili v súlade s Medzinárodnými audítorskými štandardmi. Naša zodpovednosť podľa týchto štandardov sa bližšie uvádza v odseku *Zodpovednosť audítora za audit účtovnej závierky*. Od spoločnosti sme nezávislí podľa ustanovení zákona č. 423/2015 Z. z. o štatutárnom audite a o zmene a doplnení zákona č. 431/2002 Z. z. o účtovníctve v znení neskorších predpisov (ďalej len „zákon o štatutárnom audite“) týkajúcich sa etiky vrátane Etického kódexu audítora, ktoré sú relevantné pre náš audit účtovnej závierky, a splnili sme aj ostatné požiadavky týchto ustanovení týkajúcich sa etiky. Sme presvedčení, že získané audítorské dôkazy poskytujú dostatočný a vhodný základ pre náš podmienený názor.

Zdôraznenie skutočnosti

Upozorňujeme na bod III.1.2. v poznámkach účtovnej závierky, v ktorom spoločnosť opisuje predpoklady použité pre stanovenie predpokladaných ekonomických úžitkov z dlhodobého hmotného majetku pre účel výpočtu opravnej položky k dlhodobému hmotnému majetku, ako aj skutočnosť, že návratnosť tohto majetku je podmienená úspešnosťou dohody o navýšení cien s finálnym zákazníkom. Náš názor nie je vzhľadom na túto skutočnosť ďalej modifikovaný.

Zodpovednosť štatutárneho orgánu za účtovnú závierku

Štatutárny orgán spoločnosti zodpovedá za zostavenie účtovnej závierky tak, aby poskytovala pravdivý a verný obraz v súlade so zákonom o účtovníctve, a za interné kontroly, ktoré štatutárny orgán spoločnosti považuje za potrebné pre zostavenie účtovnej závierky, aby neobsahovala významné nesprávnosti, či už v dôsledku podvodu alebo chyby.

Pri zostavovaní účtovnej závierky štatutárny orgán zodpovedá za zhodnotenie schopnosti spoločnosti nepretržite pokračovať vo svojej činnosti, za opísanie skutočností týkajúcich sa nepretržitého pokračovania v činnosti, ak je to potrebné, a za použitie predpokladu nepretržitého pokračovania v činnosti v účtovníctve, ibaže by mal v úmysle spoločnosť zlikvidovať alebo ukončiť jej činnosť, alebo by nemal inú reálnu možnosť než tak urobiť.

Zodpovednosť audítora za audit účtovnej závierky

Našou zodpovednosťou je získať primerané uistenie, či účtovná závierka ako celok neobsahuje významné nesprávnosti, či už v dôsledku podvodu alebo chyby, a vydať správu audítora, ktorá obsahuje názor audítora. Primerané uistenie predstavuje vysoký stupeň uistenia, ale nie záruku, že audit vykonaný podľa Medzinárodných audítorských štandardov vždy odhalí prípadnú významnú nesprávnosť. Nesprávnosti môžu vzniknúť v dôsledku podvodu alebo chyby a považujú sa za významné, ak by bolo opodstatnené očakávať, že jednotlivito alebo v súhrne ovplyvnia ekonomické rozhodnutia používateľov, ktoré boli prijaté na základe tejto účtovnej závierky.

V rámci auditu v súlade s Medzinárodnými audítorskými štandardmi uplatňujeme odborný úsudok a zachovávame profesionálny skepticizmus počas celého auditu. Okrem toho:

- Identifikujeme a posudzujeme riziká významnej nesprávnosti účtovnej závierky, či už v dôsledku podvodu alebo chyby, navrhujeme a vykonávame audítorské postupy reagujúce na tieto riziká a získavame audítorské dôkazy, ktoré sú dostatočné a vhodné na poskytnutie základu pre názor audítora. Riziko neodhalenia významnej nesprávnosti v dôsledku podvodu je vyššie ako riziko v dôsledku chyby, pretože podvod môže zahŕňať tajnú dohodu, falšovanie, úmyselné vynechanie, nepravdivé vyhlásenie alebo obídanie internej kontroly.
- Oboznamujeme sa s internými kontrolami relevantnými pre audit, aby sme mohli navrhnúť audítorské postupy vhodné za daných okolností, ale nie aby sme vyjadrili názor na efektívnosť interných kontrol spoločnosti.
- Hodnotíme vhodnosť použitých účtovných zásad a účtovných metód, ako aj primeranosť účtovných odhadov a súvisiacich informácií zverejnených štatutárnym orgánom.
- Predkladáme záver o tom, či štatutárny orgán vhodne používa účtovnú zásadu nepretržitého pokračovania v činnosti, a na základe získaných audítorských dôkazov záver o tom, či existuje významná neistota v súvislosti s udalosťami alebo okolnosťami, ktoré by mohli významne spochybniť schopnosť spoločnosti nepretržite pokračovať v činnosti. Ak dospejeme k záveru, že významná neistota existuje, sme povinní upozorniť v našej správe audítora na súvisiace informácie uvedené v účtovnej závierke alebo, ak sú takéto zverejnené informácie nedostatočné, modifikovať náš názor. Naše závery však vychádzajú z audítorských dôkazov získaných do dátumu vydania našej správy audítora. Budúce udalosti alebo okolnosti však môžu spôsobiť, že spoločnosť prestane pokračovať v nepretržitej činnosti.
- Hodnotíme celkovú prezentáciu, štruktúru a obsah účtovnej závierky vrátane zverejnených informácií, ako aj to, či účtovná závierka verne zobrazuje uskutočnené transakcie a udalosti.

SPRÁVA K ĎALŠÍM POŽIADAVKÁM ZÁKONOV A INÝCH PRÁVNÝCH PREDPISOV

Správa k informáciám, ktoré sa uvádzajú vo výročnej správe

Štatutárny orgán je zodpovedný za informácie uvedené vo výročnej správe zostavenej podľa požiadaviek zákona o účtovníctve. Náš vyššie uvedený názor na účtovnú závierku sa nevzťahuje na iné informácie vo výročnej správe.

V súvislosti s auditom účtovnej závierky sme zodpovední za oboznámenie sa s informáciami uvedenými vo výročnej správe a za vyhodnotenie, či tieto informácie nie sú vo významnom nesúlade s účtovnou závierkou alebo našimi poznatkami, ktoré sme získali počas auditu účtovnej závierky, alebo sa inak zdajú byť významne nesprávne.

Posúdili sme, či výročná správa spoločnosti obsahuje informácie, ktorých uvedenie vyžaduje zákon o účtovníctve.

Podľa nášho názoru, na základe prác vykonaných počas auditu účtovnej závierky:

- informácie uvedené vo výročnej správe zostavenej za rok 2019 sú v súlade s účtovnou závierkou za daný rok,
- výročná správa obsahuje informácie podľa zákona o účtovníctve.

Okrem toho, na základe našich poznatkov o spoločnosti a jej situácii, ktoré sme získali počas auditu účtovnej závierky, sme povinní uviesť, či sme zistili významné nesprávnosti vo výročnej správe, ktorú sme obdržali pred dátumom vydania tejto správy audítora. V tejto súvislosti sme nezistili ďalšie zistenia, okrem tých uvedených v časti Správa z auditu účtovnej závierky.

Bratislava 22. apríla 2020



Ing. Patrik Ferko, FCCA
zodpovedný audítor
Licencia UDVA č. 1045

V mene spoločnosti
Deloitte Audit s.r.o.
Licencia SKAu č. 014

Úč POD

ÚČTOVNÁ ZÁVIERKA



podnikateľov v podvojnom účtovníctve

zostavená k 3 1 . 1 2 . 2 0 1 9

Číselné údaje sa zarovnávajú vpravo, ostatné údaje sa píšú zľava. Nevyplnené riadky sa ponechávajú prázdne.

Údaje sa vyplňajú paličkovým písmom (podľa tohto vzoru), písacím strojom alebo tlačiarňou, a to čiernou alebo tmavomodrou farbou.

Á Ā B Ć D É F G H Í J K L M N O P Q R Š T Ú V X Ý Ž 0 1 2 3 4 5 6 7 8 9

| | | | | |
|---|--|---|--|--------------------|
| Daňové identifikačné číslo 2 0 2 0 2 3 6 3 2 8 | Účtovná závierka <input checked="" type="checkbox"/> riadna <input type="checkbox"/> malá | Účtovná jednotka <input type="checkbox"/> malá | Mesiac od 0 1 | Rok 2 0 1 9 |
| IČO 3 5 8 1 1 6 5 0 | <input type="checkbox"/> mimoriadna <input checked="" type="checkbox"/> veľká | | Za obdobie do 1 2 | 2 0 1 9 |
| SK NACE 2 9 . 3 2 . 0 | <input type="checkbox"/> priebežná | (vyznačí sa x) | Bezprostredne predchádzajúce obdobie | od 0 1 do 1 2 |
| | | | | 2 0 1 8 2 0 1 8 |

Priložené súčasti účtovnej závierky

 Súvaha (Úč POD 1-01)

(v celých eurách)

Výkaz ziskov a strát (Úč POD 2-01)

(v celých eurách)

Poznámky (Úč POD 3-01)

(v celých eurách)

Obchodné meno (názov) účtovnej jednotky

GRUPO ANTOLIN BRATISLAVA s . r . o .

Sídlo účtovnej jednotky

Ulica

O p l e t a l o v a

Číslo

7 3

PSČ

Obec

8 4 1 0 7 B r a t i s l a v a

Označenie obchodného registra a číslo zápisu obchodnej spoločnosti

O k r e s n ý s ú d B r a t i s l a v a I , o d d i e l S r o ,

v l o ž k a č í s l o 2 4 0 5 7 / B

Telefónne číslo

Faxové číslo

0 2 / 6 9 3 0 7 5 1 6

0 2 / 6 9 3 0 7 5 2 2

E-mailová adresa

m a r i a . p a u l e n o v a @ g r u p o a n t o l i n . c o m

Zostavená dňa:

2 1 . 0 1 . 2 0 2 0

Schválená dňa:

. . 2 0

Podpisový záznam štatutárneho orgánu účtovnej jednotky alebo člena štatutárneho orgánu účtovnej jednotky alebo podpisový záznam fyzickej osoby, ktorá je účtovnou jednotkou:

Záznamy daňového úradu

Miesto pre evidenčné číslo

Odtlačok prezentačnej pečiatky daňového úradu

Súvaha Úč
POD 1 - 01

DIČ 2 0 2 0 2 3 6 3 2 8

IČO 3 5 8 1 1 6 5 0



| Ozna- čenie a | STRANA AKTÍV b | Číslo riadku c | Bežné účtovné obdobie | | | | Bezprostredne predchádzajúce účtovné obdobie | |
|---------------------|---|----------------------|-----------------------|-------------------|--|-----------------|---|---------|
| | | | 1 | Brutto - časť 1 | | Netto 2 | | Netto 3 |
| | | | | Korekcia - časť 2 | | | | |
| | Spolu majetok (r. 02 + r. 33 + r. 74) | 01 | | 6 6 0 9 9 1 9 7 | | 4 7 9 8 1 6 6 2 | | |
| | | | | 1 8 1 1 7 5 3 5 | | 4 2 6 4 2 9 4 7 | | |
| A. | Neobežný majetok (r. 03 + r. 11 + r. 21) | 02 | | 2 2 7 3 7 6 2 0 | | 6 2 6 4 6 8 7 | | |
| | | | | 1 6 4 7 2 9 3 3 | | 8 0 6 8 0 5 4 | | |
| A.I. | Dlhodobý nehmotný majetok súčet (r. 04 až r. 10) | 03 | | 7 0 6 7 8 7 3 | | 1 7 0 9 1 6 8 | | |
| | | | | 5 3 5 8 7 0 5 | | 9 2 8 1 3 2 | | |
| A.I.1., | Aktivované náklady na vývoj (012) - /072, 091A/ | 04 | | 6 8 3 1 7 6 4 | | 1 5 9 6 6 7 9 | | |
| | | | | 5 2 3 5 0 8 5 | | 1 4 8 3 0 9 | | |
| 2. | Softvér (013) - /073, 091A/ | 05 | | 1 2 7 1 0 0 | | 3 4 8 0 | | |
| | | | | 1 2 3 6 2 0 | | | | |
| 3. | Ocenené práva (014) - /074, 091A/ | 06 | | | | | | |
| 4. | Goodwill (015) - /075, 091A/ | 07 | | | | | | |
| 5. | Ostatný dlhodobý nehmotný majetok (019, 01X) - /079, 07X, 091A/ | 08 | | | | | | |
| 6. | Obstarávaný dlhodobý nehmotný majetok (041) - 093 | 09 | | 1 0 9 0 0 9 | | 1 0 9 0 0 9 | | |
| | | | | | | 7 7 9 8 2 3 | | |
| 7. | Poskytnuté preddavky na dlhodobý nehmotný majetok (051) - /095A/ | 10 | | | | | | |
| A.II. | Dlhodobý hmotný majetok súčet (r. 12 až r. 20) | 11 | | 1 5 6 6 9 7 4 7 | | 4 5 5 5 5 1 9 | | |
| | | | | 1 1 1 1 4 2 2 8 | | 7 1 3 9 9 2 2 | | |
| A.II.1. | Pozemky (031) - 092A | 12 | | | | | | |
| 2. | Stavby (021) - /081, 092A/ | 13 | | 2 0 3 2 4 4 | | 7 7 7 8 7 | | |
| | | | | 1 2 5 4 5 7 | | 5 6 2 2 8 | | |
| 3. | Samostatné huteľné veci a súbory huteľných vecí (022) - /082, 092A/ | 14 | | 1 4 6 0 8 9 5 4 | | 3 6 2 0 1 8 3 | | |
| | | | | 1 0 9 8 8 7 7 1 | | 5 0 8 3 8 8 8 | | |

Súvaha Úč
POD 1 - 01

DIČ 2 0 2 0 2 3 6 3 2 8

IČO 3 5 8 1 1 6 5 0



| Označenie a | STRANA AKTÍV b | Číslo riadku c | Bežné účtovné obdobie | | Bezprostredne predchádzajúce účtovné obdobie |
|----------------|--|-------------------|--------------------------------------|--------------------|--|
| | | | 1 | 2 | |
| | | | Brutto - časť 1 Korekcia - časť 2 | Netto 2 Netto 3 | |
| 4. | Pestovateľské celky trvalých porastov (025) - /085, 092A/ | 15 | | | |
| 5. | Základné stádo a ťažné zvieratá (026) - /086, 092A/ | 16 | | | |
| 6. | Ostatný dlhodobý hmotný majetok (029, 02X, 032) - /089, 08X, 092A/ | 17 | | | |
| 7. | Obstarávaný dlhodobý hmotný majetok (042) - 094 | 18 | 8 0 9 7 1 4 | 8 0 9 7 1 4 | |
| 8. | Poskytnuté preddávky na dlhodobý hmotný majetok (052) - /095A/ | 19 | 4 7 8 3 5 | 4 7 8 3 5 | 1 9 0 0 2 8 7 |
| 9. | Opravná položka k nadobudnutému majetku (+/- 097) +/- 098 | 20 | | | 9 9 5 1 9 |
| A.III. | Dlhodobý finančný majetok súčet (r. 22 až r. 32) | 21 | | | |
| A.III.1. | Podielové cenné papiere a podiely v prepojených účtovných jednotkách (061A, 062A, 063A) | 22 | | | |
| 2. | Podielové cenné papiere a podiely s podielovou účasťou okrem v prepojených účtovných jednotkách (062) - /096A/ | 23 | | | |
| 3. | Ostatné realizovateľné cenné papiere a podiely (063A) - /096A | 24 | | | |
| 4. | Pôžičky prepojeným účtovným jednotkám (066A) - /096A | 25 | | | |
| 5. | Pôžičky v rámci podielovej účasti okrem prepojeným účtovným jednotkám (066A) - /096A | 26 | | | |
| 6. | Ostatné pôžičky (067A) - /096A/ | 27 | | | |
| 7. | Dlhové cenné papiere a ostatný dlhodobý finančný majetok (065A, 069A, 06XA) - /096A | 28 | | | |

Súvaha Úč
POD 1 - 01

DIČ 2 0 2 0 2 3 6 3 2 8

IČO 3 5 8 1 1 6 5 0



| Označenie a | STRANA AKTÍV b | index:IC114 =Index:IC1138 c | Bežné účtovné obdobie | | | | | | | | | | Bezprostredne predchádzajúce účtovné obdobie | | | | | | | | | | | | | |
|----------------|---|-----------------------------------|-----------------------|--|--|---|---|-------------------|---|---|---|---|--|--|---|---|---|---------|---|---|---|---|---|---|---|---|
| | | | 1 | | | | | 2 | | | | | 3 | | | | | | | | | | | | | |
| | | | Brutto - časť 1 | | | | | Korekcia - časť 2 | | | | | Netto 2 | | | | | Netto 3 | | | | | | | | |
| 8. | Pôžičky a ostatný dlhodobý finančný majetok so zostatkovou dobou splatnosti najviac jeden rok (066A, 067A, 069A, 06XA) - 096A | 29 | | | | | | | | | | | | | | | | | | | | | | | | |
| 9. | Účty v bankách s dobou viazanosti dlhšou ako jeden rok (22XA) | 30 | | | | | | | | | | | | | | | | | | | | | | | | |
| 10. | Obstarávaný dlhodobý finančný majetok (043) - /096A/ | 31 | | | | | | | | | | | | | | | | | | | | | | | | |
| 11. | Poskytnuté preddavky na dlhodobý finančný majetok (053) - /095A/ | 32 | | | | | | | | | | | | | | | | | | | | | | | | |
| B. | Obežný majetok (r. 34 + r. 41 + r. 53 + r. 66 + r. 71) | 33 | | | | 4 | 1 | 4 | 9 | 2 | 0 | 2 | 4 | | | | 3 | 9 | 8 | 4 | 7 | 4 | 2 | 2 | | |
| | | | | | | 1 | 6 | 4 | 4 | 6 | 0 | 2 | | | | | | | 3 | 2 | 8 | 6 | 8 | 7 | 0 | 7 |
| B.I. | Zásoby súčet (r. 35 až r. 40) | 34 | | | | 2 | 3 | 3 | 5 | 0 | 4 | 5 | 1 | | | | 2 | 1 | 8 | 7 | 8 | 8 | 1 | 3 | | |
| | | | | | | 1 | 4 | 7 | 1 | 6 | 3 | 8 | | | | | | | 1 | 8 | 1 | 0 | 8 | 9 | 7 | 1 |
| B.I.1. | Materiál (112, 119, 11X) - /191, 19X/ | 35 | | | | 6 | 5 | 4 | 4 | 6 | 4 | 1 | | | | 5 | 2 | 7 | 9 | 3 | 8 | 7 | | | | |
| | | | | | | 1 | 2 | 6 | 5 | 2 | 5 | 4 | | | | | | | 6 | 0 | 1 | 8 | 5 | 5 | 0 | |
| 2. | Nedokončená výroba a polotovary vlastnej výroby (121, 122, 12X) - /192, 193, 19X/ | 36 | | | | 2 | 3 | 2 | 1 | 7 | 5 | | | | 1 | 3 | 0 | 6 | 7 | 9 | | | | | | |
| | | | | | | 1 | 0 | 1 | 4 | 9 | 6 | | | | | | | | | | 9 | 9 | 2 | 1 | 5 | |
| 3. | Výrobky (123) - 194 | 37 | | | | 8 | 8 | 2 | 0 | 2 | 0 | | | | 7 | 7 | 7 | 1 | 3 | 2 | | | | | | |
| | | | | | | 1 | 0 | 4 | 8 | 8 | 8 | | | | | | | | | | 8 | 6 | 8 | 3 | 9 | 6 |
| 4. | Zvieratá (124) - 195 | 38 | | | | | | | | | | | | | | | | | | | | | | | | |
| 5. | Tovar (132, 133, 13X, 139) - /196, 19X/ | 39 | | | | 1 | 5 | 6 | 9 | 1 | 6 | 1 | 5 | | | | 1 | 5 | 6 | 9 | 1 | 6 | 1 | 5 | | |
| | | | | | | | | | | | | | | | | | | | | | | | | | | |
| 6. | Poskytnuté preddavky na zásoby (314A) - /391A/ | 40 | | | | | | | | | | | | | | | | | | | | | | | | |
| | | | | | | | | | | | | | | | | | | | | | | | | | | |
| B.II. | Dlhodobé pohľadávky súčet (r. 42 + r. 46 až r. 52) | 41 | | | | 2 | 2 | 0 | 6 | 8 | 1 | 6 | | | | 2 | 2 | 0 | 6 | 8 | 1 | 6 | | | | |
| | | | | | | | | | | | | | | | | | | | | | | | | | | |
| B.II.1. | Pohľadávky z obchodného styku súčet (r. 43 až r. 45) | 42 | | | | | | | | | | | | | | | | | | | | | | | | |
| | | | | | | | | | | | | | | | | | | | | | | | | | | |

Súvaha Úč

POD 1 - 01

DIČ 2 0 2 0 2 3 6 3 2 8

IČO 3 5 8 1 1 6 5 0



| Označenie a | STRANA AKTÍV b | Číslo riadku c | Bežné účtovné obdobie | | | | Bezprostredne predchádzajúce účtovné obdobie | | |
|----------------|---|-------------------|-----------------------|-------------------|-----------------|---------|--|-----------------|--|
| | | | 1 | Brutto - časť 1 | | Netto 2 | | | |
| | | | | Korekcia - časť 2 | | Netto 3 | | | |
| 1.a. | Pohľadávky z obchodného styku voči prepojeným účtovným jednotkám (311A, 312A, 313A, 314A, 315A, 31XA) - /391A/ | 43 | | | | | | | |
| 1.b. | Pohľadávky z obchodného styku v rámci podielovej účasti okrem pohľadávok voči prepojeným účtovným jednotkám (311A, 312A, 313A, 314A, 315A, 31XA) - /391A/ | 44 | | | | | | | |
| 1.c. | Ostatné pohľadávky z obchodného styku (311A, 312A, 313A, 314A, 315A, 31XA) - /391A/ | 45 | | | | | | | |
| 2. | Čistá hodnota zákazky (316A) | 46 | | | | | | | |
| 3. | Ostatné pohľadávky voči prepojeným účtovným jednotkám (351A) - /391A/ | 47 | | | | | | | |
| 4. | Ostatné pohľadávky v rámci podielovej účasti okrem pohľadávok voči prepojeným účtovným jednotkám (351A) - /391A/ | 48 | | | | | | | |
| 5. | Pohľadávky voči spoločníkom, členom a združeniu (354A, 355A, 358A, 35XA) - /391A/ | 49 | | | | | | | |
| 6. | Pohľadávky z derivátových operácií (373A, 376A) | 50 | | | | | | | |
| 7. | Iné pohľadávky (335A, 336A, 33XA, 371A, 374A, 375A, 378A) - /391A/ | 51 | | | | | | | |
| 8. | Odložená daňová pohľadávka (481A) | 52 | | | 2 2 0 6 8 1 6 | | | 2 2 0 6 8 1 6 | |
| B.III. | Krátkodobé pohľadávky súčet (r. 54 + r. 58 až r. 65) | 53 | | | 1 2 4 5 7 8 7 0 | | | 1 2 2 8 4 9 0 6 | |
| B.III.1. | Pohľadávky z obchodného styku súčet (r. 55 až r. 57) | 54 | | | 1 7 2 9 6 4 | | | 1 2 8 2 0 1 2 1 | |
| 1.a. | Pohľadávky z obchodného styku voči prepojeným účtovným jednotkám (311A, 312A, 313A, 314A, 315A, 31XA) - /391A/ | 55 | | | 1 1 6 3 9 3 8 2 | | | 1 1 4 6 6 4 1 8 | |
| 1.b. | Pohľadávky z obchodného styku v rámci podielovej účasti okrem pohľadávok voči prepojeným účtovným jednotkám (311A, 312A, 313A, 314A, 315A, 31XA) - /391A/ | 56 | | | 1 0 9 2 9 5 4 | | | 1 0 9 2 9 5 4 | |
| | | | | | | | | 3 0 6 2 6 0 1 | |
| | | | | | | | | | |

Súvaha Úč
POD 1 - 01

DIČ 2 0 2 0 2 3 6 3 2 8

IČO 3 5 8 1 1 6 5 0



| Ozna- čenie a | STRANA AKTÍV b | Číslo riadku c | Bežné účtovné obdobie | | Bezprostredne predchádzajúce účtovné obdobie |
|---------------------|--|----------------------|-----------------------|-----------------|---|
| | | | 1 | 2 | |
| | | | Brutto - časť 1 | Netto 2 | Netto 3 |
| 1.c. | Ostatné pohľadávky z obchodného styku (311A, 312A, 313A, 314A, 315A, 31XA) - /391A/ | 57 | 1 0 5 4 6 4 2 8 | 1 0 3 7 3 4 6 4 | |
| | | | 1 7 2 9 6 4 | | 9 3 6 8 5 7 6 |
| 2. | Čistá hodnota zákazky (316A) | 58 | | | |
| | | | | | |
| 3. | Ostatné pohľadávky voči prepojeným účtovným jednotkám (351A) - /391A/ | 59 | | | |
| | | | | | |
| 4. | Ostatné pohľadávky v rámci podielovej účasti okrem pohľadávok voči prepojeným účtovným jednotkám (351A) - /391A/ | 60 | | | |
| | | | | | |
| 5. | Pohľadávky voči spoločníkom, členom a združeniu (354A, 355A, 358A, 35XA, 398A) - /391A/ | 61 | | | |
| | | | | | |
| 6. | Sociálne poistenie (336) - /391A/ | 62 | | | |
| | | | | | |
| 7. | Daňové pohľadávky a dotácie (341, 342, 343, 345 346, 347) - /391A/ | 63 | 7 8 3 5 0 9 | 7 8 3 5 0 9 | |
| | | | | | 2 9 2 5 9 1 |
| 8. | Pohľadávky z derivátových operácií (373A, 376A) | 64 | | | |
| | | | | | |
| 9. | Iné pohľadávky (335A, 33XA, 371A, 374A, 375A, 378A) - /391A/ | 65 | 3 4 9 7 9 | 3 4 9 7 9 | |
| | | | | | 9 6 3 5 3 |
| B.IV. | Krátkodobý finančný majetok súčet (r. 67 až r. 70) | 66 | | | |
| | | | | | |
| B.IV.1. | Krátkodobý finančný majetok v prepojených účtovných jednotkách (251A, 253A, 256A, 257A, 25XA) - /291A, 29XA/ | 67 | | | |
| | | | | | |
| 2. | Krátkodobý finančný majetok bez krátkodobého finančného majetku v prepojených účtovných jednotkách (251A, 253A, 256A, 257A, 25XA) - /291A, 29XA/ | 68 | | | |
| | | | | | |
| 3. | Vlastné akcie a vlastné obchodné podiely (252) | 69 | | | |
| | | | | | |
| 4. | Obstarávaný krátkodobý finančný majetok (259, 314A) - 291A | 70 | | | |
| | | | | | |

Súvaha Úč
POD 1 - 01

DIČ 2 0 2 0 2 3 6 3 2 8

IČO 3 5 8 1 1 6 5 0



| Označenie a | STRANA AKTÍV b | Číslo riadku c | Bežné účtovné obdobie | | | | | | Bezprostredne predchádzajúce účtovné obdobie | | | | | | | | | | | | | | |
|----------------|---|----------------------|-----------------------|---|---|---------|---|---|---|---|---|---|---|---|---|---|---|---|---|---|---|---|---|
| | | | Brutto - časť 1 | | | Netto 3 | | | Netto 3 | | | | | | | | | | | | | | |
| | | | Korekcia - časť 2 | | | | | | | | | | | | | | | | | | | | |
| B.V. | Finančné účty súčet r. 72 až r. 73 | 71 | 3 | 4 | 7 | 6 | 8 | 8 | 7 | 3 | 4 | 7 | 6 | 8 | 8 | 7 | 3 | 5 | 4 | 3 | 1 | 8 | |
| B.V.1. | Peniaze (211, 213, 21X) | 72 | 3 | 3 | 5 | 2 | 3 | 3 | 5 | 2 | 6 | 1 | 5 | 3 | | | | | | | | | |
| 2. | Účty v bankách (221A, 22X +/-261) | 73 | 3 | 4 | 7 | 3 | 5 | 3 | 5 | 3 | 4 | 7 | 3 | 5 | 3 | 5 | 3 | 4 | 8 | 1 | 6 | 5 | |
| C. | Časové rozlíšenie súčet (r. 75 až r. 78) | 74 | 1 | 8 | 6 | 9 | 5 | 5 | 3 | 1 | 8 | 6 | 9 | 5 | 5 | 3 | 1 | 7 | 0 | 6 | 1 | 8 | 6 |
| C.1. | Náklady budúcich období dlhodobé (381A, 382A) | 75 | | | | | | | | | | | | | | | | | | | | | |
| 2. | Náklady budúcich období krátkodobé (381A, 382A) | 76 | 6 | 4 | 1 | 9 | 3 | 6 | 6 | 4 | 1 | 9 | 3 | 6 | 1 | 4 | 6 | 7 | 1 | 0 | 1 | | |
| 3. | Príjmy budúcich období dlhodobé (385A) | 77 | | | | | | | | | | | | | | | | | | | | | |
| 4. | Príjmy budúcich období krátkodobé (385A) | 78 | 1 | 2 | 2 | 7 | 6 | 1 | 7 | 1 | 2 | 2 | 7 | 6 | 1 | 7 | 2 | 3 | 9 | 0 | 8 | 5 | |

| Označenie a | STRANA PASÍV b | Číslo riadku c | Bežné účtovné obdobie | | | | | | Bezprostredne predchádzajúce účtovné obdobie | | | | | | | | | | | | | |
|----------------|--|----------------------|-----------------------|---|---|---|---|---|---|---|---|---|---|---|---|---|---|---|--|--|--|--|
| | | | 4 | | | | | | 5 | | | | | | | | | | | | | |
| | Spolu vlastné imanie a záväzky r. 80 + r. 101 + r. 141 | 79 | 4 | 7 | 9 | 8 | 1 | 6 | 6 | 2 | 4 | 2 | 6 | 4 | 2 | 9 | 4 | 7 | | | | |
| A. | Vlastné imanie (r. 81 + r. 85 + r. 86 + r. 87 + r. 90 + r. 93 + r. 97 + r. 100) | 80 | 8 | 0 | 6 | 1 | 4 | 0 | 6 | 7 | 5 | 9 | 6 | 1 | 9 | 6 | | | | | | |
| A.I. | Základné imanie súčet (r. 82 až r. 84) | 81 | 2 | 2 | 5 | 0 | 0 | 0 | 0 | 0 | 1 | 7 | 5 | 0 | 0 | 0 | 0 | 0 | | | | |
| A.I.1. | Základné imanie (411 alebo +/- 491) | 82 | 1 | 7 | 5 | 0 | 0 | 0 | 0 | 0 | 1 | 7 | 5 | 0 | 0 | 0 | 0 | 0 | | | | |
| 2. | Zmena základného imania +/- 419 | 83 | 5 | 0 | 0 | 0 | 0 | 0 | 0 | 0 | | | | | | | | | | | | |
| 3. | Pohľadávky za upísané vlastné imanie (-/ /353) | 84 | | | | | | | | | | | | | | | | | | | | |
| A.II. | Emisné ážio (412) | 85 | | | | | | | | | | | | | | | | | | | | |
| A.III. | Ostatné kapitálové fondy (413) | 86 | | | | | | | | | | | | | | | | | | | | |
| A.IV. | Zákonné rezervné fondy r. 88 + r. 89 | 87 | 1 | 0 | 0 | 0 | 0 | 0 | 0 | 1 | 0 | 0 | 0 | 0 | 0 | | | | | | | |
| A.IV.1. | Zákonný rezervný fond a nedeliteľný fond (417A, 418, 421A, 422) | 88 | 1 | 0 | 0 | 0 | 0 | 0 | 0 | 1 | 0 | 0 | 0 | 0 | 0 | | | | | | | |
| 2. | Rezervný fond na vlastné akcie a vlastné podieľy (417A, 421A) | 89 | | | | | | | | | | | | | | | | | | | | |

Súvaha Úč
POD 1 - 01

DIČ 2 0 2 0 2 3 6 3 2 8

IČO 3 5 8 1 1 6 5 0



| Označenie a | STRANA PASÍV b | Číslo riadku c | Bežné účtovné obdobie 4 | Bezprostredne predchádzajúce účtovné obdobie 5 |
|----------------|---|----------------------|----------------------------|--|
| A.V. | Ostatné fondy zo zisku r. 91 + r. 92 | 90 | | |
| A.V.1. | Štatutárne fondy (423, 42X) | 91 | | |
| | 2. Ostatné fondy (427, 42X) | 92 | | |
| A.VI. | Oceňovacie rozdiely z precenenia súčet (r. 94 až r. 96) | 93 | | |
| A.VI.1 | Oceňovacie rozdiely z precenenia majetku a záväzkov (+/- 414) | 94 | | |
| | 2. Oceňovacie rozdiely z kapitálových účastín (+/- 415) | 95 | | |
| | 3. Oceňovacie rozdiely z precenenia prí zlučenia, splynutí a rozdelení (+/- 416) | 96 | | |
| A.VII. | Výsledok hospodárenia minulých rokov r. 98 + r. 99 | 97 | - 1 0 0 0 3 8 0 4 | - 2 2 3 0 2 4 |
| A.VII.1. | Nerozdelený zisk minulých rokov (428) | 98 | 1 7 9 3 8 2 4 | 1 7 9 3 8 2 4 |
| | 2. Neuhradená strata minulých rokov (-/429) | 99 | - 1 1 7 9 7 6 2 8 | - 2 0 1 6 8 4 8 |
| A.VIII. | Výsledok hospodárenia za účtovné obdobie po zdanení +/- r. 01 - (r. 81 + r. 85 + r. 86 + r. 87 + r. 90 + r. 93 + r. 97 + r. 101 + r. 141) | 100 | - 4 5 3 4 7 9 0 | - 9 7 8 0 7 8 0 |
| B. | Záväzky (r. 102 + r. 118 + r. 121 + r. 122 + r. 136 + r. 139 + r. 140) | 101 | 2 9 0 1 3 8 7 5 | 3 1 5 2 6 8 7 0 |
| B.I. | Dlhodobé záväzky súčet (r. 103 + r. 107 až r. 117) | 102 | 1 7 9 1 | 7 1 5 6 |
| B.I.1. | Dlhodobé záväzky z obchodného styku súčet (r. 104 až r. 106) | 103 | | |
| | 1.a. Záväzky z obchodného styku voči prepojeným účtovným jednotkám (321A, 475A, 476A) | 104 | | |
| | 1.b. Záväzky z obchodného styku v rámci podielovej účasti okrem záväzkov voči prepojeným účtovným jednotkám (321A, 475A, 476A) | 105 | | |
| | 1.c. Ostatné záväzky z obchodného styku (321A, 475A, 476A) | 106 | | |
| | 2. Čistá hodnota zákazky (316A) | 107 | | |
| | 3. Ostatné záväzky voči prepojeným účtovným jednotkám (471A, 47XA) | 108 | | |
| | 4. Ostatné záväzky v rámci podielovej účasti okrem záväzkov voči prepojeným účtovným jednotkám (471A, 47XA) | 109 | | |
| | 5. Ostatné dlhodobé záväzky (479A, 47XA) | 110 | | |
| | 6. Dlhodobé prijaté preddavky (475A) | 111 | | |
| | 7. Dlhodobé zmenky na úhradu (478A) | 112 | | |
| | 8. Vydané dlhopisy (473A/-/255A) | 113 | | |
| | 9. Záväzky zo sociálneho fondu (472) | 114 | 1 7 9 1 | 7 1 5 6 |
| | 10. Iné dlhodobé záväzky (336A, 372A, 474A, 47XA) | 115 | | |
| | 11. Dlhodobé záväzky z derivátových operácií (373A, 377A) | 116 | | |
| | 12. Odložený daňový záväzok (481A) | 117 | | |

Súvaha (Úč
POD 1-01)

DIČ 2 0 2 0 2 3 6 3 2 8

IČO 3 5 8 1 1 6 5 0



| Označenie a | STRANA PASÍV b | Číslo riadku c | Bežné účtovné obdobie 4 | Bezprostredne predchádzajúce účtovné obdobie 5 |
|----------------|---|----------------------|----------------------------|--|
| B.II. | Dlhodobé rezervy r. 119 + r. 120 | 118 | | |
| B.II.1. | Zákonné rezervy (451A) | 119 | | |
| | 2. Ostatné rezervy (459A, 45XA) | 120 | | |
| B.III. | Dlhodobé bankové úvery (461A, 46XA) | 121 | | |
| B.IV. | Krátkodobé záväzky súčet (r. 123 + r. 127 až r. 135) | 122 | 2 6 9 4 6 4 7 2 | 2 9 5 2 2 7 8 8 |
| B.IV.1 | Záväzky z obchodného styku súčet (r. 124 až r. 126) | 123 | 2 3 5 9 2 7 2 5 | 2 1 5 2 8 4 8 1 |
| 1.a. | Záväzky z obchodného styku voči prepojeným účtovným jednotkám (321A, 322A, 324A, 325A, 326A, 32XA, 475A, 476A, 478A, 47XA) | 124 | 1 2 5 7 9 6 8 5 | 1 1 0 2 7 1 1 4 |
| 1.b. | Záväzky z obchodného styku v rámci podielovej účasti okrem záväzkov voči prepojeným účtovným jednotkám (321A, 322A, 324A, 325A, 326A, 32XA, 475A, 476A, 478A, 47XA) | 125 | | |
| 1.c. | Ostatné záväzky z obchodného styku (321A, 322A, 324A, 325A, 326A, 32XA, 475A, 476A, 478A, 47XA) | 126 | 1 1 0 1 3 0 4 0 | 1 0 5 0 1 3 6 7 |
| | 2. Čistá hodnota zákazky (316A) | 127 | | |
| | 3. Ostatné záväzky voči prepojeným účtovným jednotkám (361A, 36XA, 471A, 47XA) | 128 | 2 5 1 3 6 9 7 | 6 2 1 4 2 5 7 |
| | 4. Ostatné záväzky v rámci podielovej účasti okrem záväzkov voči prepojeným účtovným jednotkám (361A, 36XA, 471A, 47XA) | 129 | | |
| | 5. Záväzky voči spoločníkom a združeniu (364, 365, 366, 367, 368, 398A, 478A, 479A) | 130 | | |
| | 6. Záväzky voči zamestnancom (331, 333, 33X, 479A) | 131 | 4 6 0 1 6 5 | 3 8 2 0 9 4 |
| | 7. Záväzky zo sociálneho poistenia (336A) | 132 | 3 0 1 1 0 6 | 2 7 8 6 2 8 |
| | 8. Daňové záväzky a dotácie (341, 342, 343, 345, 346, 347, 34X) | 133 | 7 8 6 8 6 | 1 1 1 9 2 2 0 |
| | 9. Záväzky z derivátových operácií (373A, 377A) | 134 | | |
| | 10. Iné záväzky (372A, 379A, 474A, 475A, 479A, 47XA) | 135 | 9 3 | 1 0 8 |
| B.V. | Krátkodobé rezervy r. 137 + r. 138 | 136 | 2 0 5 8 3 6 2 | 1 9 8 8 7 9 7 |
| B.V.1. | Zákonné rezervy (323A, 451A) | 137 | 3 5 6 9 5 3 | 3 2 6 9 5 2 |
| | 2. Ostatné rezervy (323A, 32X, 459A, 45XA) | 138 | 1 7 0 1 4 0 9 | 1 6 6 1 8 4 5 |
| B.VI. | Bežné bankové úvery (221A, 231, 232, 23X, 461A, 46XA) | 139 | 7 2 5 0 | 8 1 2 9 |
| B.VII. | Krátkodobé finančné výpomoci (241, 249, 24X, 473A, /-255A) | 140 | | |
| C. | Časové rozlíšenie súčet (r. 142 až r. 145) | 141 | 1 0 9 0 6 3 8 1 | 3 5 1 9 8 8 1 |
| C.1. | Výdavky budúcich období dlhodobé (383A) | 142 | | |
| | 2. Výdavky budúcich období krátkodobé (383A) | 143 | 4 4 3 6 8 9 | 6 7 6 2 9 6 |
| | 3. Výnosy budúcich období dlhodobé (384A) | 144 | | |
| | 4. Výnosy budúcich období krátkodobé (384A) | 145 | 1 0 4 6 2 6 9 2 | 2 8 4 3 5 8 5 |



| Ozna- čenie a | Text b | Číslo riadku c | Skutočnosť | | | | | | | | | | | | | | | | | | | |
|---------------------|---|----------------------|----------------------------|---|---|---|---|---|---|--|---|---|---|---|---|---|---|---|---|---|---|---|
| | | | Bežné účtovné obdobie 1 | | | | | | | Bezprostredne predchádzajúce účtovné obdobie 2 | | | | | | | | | | | | |
| | | | 1 | 2 | 3 | 4 | 5 | 6 | 7 | 1 | 2 | 3 | 4 | 5 | 6 | 7 | | | | | | |
| * | Čistý obrat (časť účt. tr. 6 podľa zákona) | 01 | 1 | 2 | 1 | 3 | 1 | 3 | 8 | 0 | 1 | 1 | 0 | 8 | 1 | 6 | 8 | 4 | 6 | 6 | | |
| ** | Výnosy z hospodárskej činnosti spolu súčet (r. 03 až r. 09) | 02 | 1 | 2 | 2 | 2 | 1 | 8 | 0 | 2 | 8 | 1 | 0 | 9 | 2 | 5 | 1 | 4 | 4 | 2 | | |
| I. | Tržby z predaja tovaru (604, 607) | 03 | | | 6 | 4 | 5 | 2 | 6 | 2 | 3 | | | 8 | 5 | 5 | 0 | 1 | 4 | 6 | | |
| II. | Tržby z predaja vlastných výrobkov (601) | 04 | 1 | 1 | 4 | 7 | 1 | 3 | 5 | 1 | 0 | | | 9 | 9 | 5 | 0 | 7 | 3 | 2 | 0 | |
| III. | Tržby z predaja služieb (602, 606) | 05 | | | | 1 | 4 | 7 | 6 | 6 | 8 | | | | 1 | 1 | 1 | 0 | 0 | 0 | | |
| IV. | Zmeny stavu vnútroorganizačných zásob (+/- účtovná skupina 61) | 06 | | | | - | 5 | 9 | 8 | 0 | 0 | | | | 3 | 7 | 9 | 6 | 4 | 5 | | |
| V. | Aktivácia (účtovná skupina 62) | 07 | | | | | | | | | | | | | | | | | | | | |
| VI. | Tržby z predaja dlhodobého nehmotného majetku, dlhodobého hmotného majetku a materiálu (641, 642) | 08 | | | | | | | | | | | | | | | | | | | | |
| VII. | Ostatné výnosy z hospodárskej činnosti (644, 645, 646, 648, 655, 657) | 09 | | | | | 9 | 6 | 4 | 0 | 2 | 7 | | | | 7 | 0 | 3 | 3 | 3 | 1 | |
| ** | Náklady na hospodársku činnosť spolu (r. 11 + r. 12 + r. 13 + r.14 + r. 15 + r. 20 + r. 21 + r. 24 + r. 25 + r. 26) | 10 | 1 | 2 | 6 | 9 | 3 | 4 | 2 | 0 | 1 | 1 | 1 | 9 | 0 | 5 | 4 | 2 | 5 | 4 | | |
| A. | Náklady vynaložené na obstaranie predaného tovaru (504, 507) | 11 | | | 5 | 5 | 6 | 6 | 9 | 5 | 1 | | | 7 | 9 | 1 | 6 | 1 | 5 | 0 | | |
| B. | Spotreba materiálu, energie a ostatných neskladovateľných dodávok (501, 502, 503) | 12 | | 9 | 4 | 4 | 9 | 8 | 4 | 1 | 3 | | 8 | 4 | 4 | 5 | 2 | 4 | 1 | 6 | | |
| C. | Opravné položky k zásobám (+/-) (505) | 13 | | | | 5 | 1 | 0 | 8 | 2 | 5 | | | | 1 | 0 | 9 | 8 | 9 | 0 | | |
| D. | Služby (účtovná skupina 51) | 14 | | | | 9 | 9 | 3 | 7 | 4 | 1 | 7 | | | 1 | 1 | 8 | 7 | 7 | 9 | 6 | 0 |
| E. | Osobné náklady súčet (r. 16 až r. 19) | 15 | | 1 | 0 | 4 | 9 | 5 | 5 | 4 | 0 | | | 9 | 0 | 2 | 1 | 3 | 7 | 6 | | |
| E.1. | Mzdové náklady (521, 522) | 16 | | | 7 | 4 | 4 | 7 | 5 | 3 | 9 | | | 6 | 3 | 9 | 6 | 3 | 3 | 2 | | |
| 2. | Odmeny členom orgánov spoločnosti a družstva (523) | 17 | | | | | | | | | | | | | | | | | | | | |
| 3. | Náklady na sociálne poistenie (524, 525, 526) | 18 | | | 2 | 5 | 9 | 9 | 7 | 3 | 0 | | | 2 | 2 | 6 | 7 | 4 | 3 | 9 | | |
| 4. | Sociálne náklady (527, 528) | 19 | | | | 4 | 4 | 8 | 2 | 7 | 1 | | | | 3 | 5 | 7 | 6 | 0 | 5 | | |
| F. | Dane a poplatky (účtovná skupina 53) | 20 | | | | | 5 | 1 | 6 | 7 | 5 | | | | 3 | 7 | 1 | 5 | 5 | | | |
| G. | Odpisy a opravné položky k dlhodobému nehmotnému majetku a dlhodobému hmotnému majetku (r. 22 + r. 23) | 21 | | | 3 | 3 | 7 | 8 | 8 | 3 | 9 | | | 3 | 8 | 1 | 6 | 2 | 3 | 1 | | |
| G.1. | Odpisy dlhodobého nehmotného majetku a dlhodobého hmotného majetku (551) | 22 | | | 2 | 0 | 3 | 0 | 3 | 4 | 6 | | | 1 | 0 | 4 | 9 | 2 | 1 | 5 | | |
| 2. | Opravné položky k dlhodobému nehmotnému majetku a dlhodobému hmotnému majetku (+/-) (553) | 23 | | | 1 | 3 | 4 | 8 | 4 | 9 | 3 | | | 2 | 7 | 6 | 7 | 0 | 1 | 6 | | |
| H. | Zostatková cena predaného dlhodobého majetku a predaného materiálu (541, 542) | 24 | | | | 5 | 9 | 2 | 4 | 2 | 3 | | | | 4 | 5 | 0 | 1 | 0 | 9 | | |
| I. | Opravné položky k pohľadávkam (+/-) (547) | 25 | | | | - | 1 | 6 | 1 | 8 | 3 | 3 | | | | 2 | 4 | 0 | 7 | 6 | 6 | |
| J. | Ostatné náklady na hospodársku činnosť (544, 545, 546, 548, 549, 555, 557) | 26 | | | 2 | 0 | 6 | 3 | 9 | 5 | 1 | | | 1 | 1 | 3 | 2 | 2 | 0 | 1 | | |
| *** | Výsledok hospodárenia z hospodárskej činnosti (+/-) (r. 02 - r. 10) | 27 | | | - | 4 | 7 | 1 | 6 | 1 | 7 | 3 | | | - | 9 | 8 | 0 | 2 | 8 | 1 | 2 |



| Ozna- čenie a | Text b | Číslo riadku c | Skutočnosť | |
|---------------------|---|----------------------|----------------------------|--|
| | | | Bežné účtovné obdobie 1 | Bezprostredne predchádzajúce účtovné obdobie 2 |
| | | | | |
| * | Pridaná hodnota (r. 03 + r. 04 + r. 05 + r. 06 + r. 07) - (r. 11 + r. 12 + r. 13 + r. 14) | 28 | 1 0 7 4 0 3 9 5 | 4 1 9 1 6 9 5 |
| ** | Výnosy z finančnej činnosti spolu (r. 30 + r. 31 + r. 35 + r. 39 + r. 42 + r. 43 + r. 44) | 29 | 7 1 6 5 9 | 8 7 7 3 |
| VIII. | Tržby z predaja cenných papierov a podielov (661) | 30 | | |
| IX. | Výnosy z dlhodobého finančného majetku súčet (r. 32 až r. 34) | 31 | | |
| IX.1. | Výnosy z cenných papierov a podielov od prepojených účtovných jednotiek (665A) | 32 | | |
| 2. | Výnosy z cenných papierov a podielov v podielovej účasti okrem výnosov prepojených účtovných jednotiek (665A) | 33 | | |
| 3. | Ostatné výnosy z cenných papierov a podielov (665A) | 34 | | |
| X. | Výnosy z krátkodobého finančného majetku súčet (r. 36 až r. 38) | 35 | | |
| X.1. | Výnosy z krátkodobého finančného majetku od prepojených účtovných jednotiek (666A) | 36 | | |
| 2. | Výnosy z krátkodobého finančného majetku v podielovej účasti okrem výnosov prepojených účtovných jednotiek (666A) | 37 | | |
| 3. | Ostatné výnosy z krátkodobého finančného majetku (666A) | 38 | | |
| XI. | Výnosové úroky (r. 40 + r. 41) | 39 | | 2 |
| XI.1. | Výnosové úroky od prepojených účtovných jednotiek (662A) | 40 | | |
| 2. | Ostatné výnosové úroky (662A) | 41 | | 2 |
| XII. | Kurzové zisky (663) | 42 | 7 1 6 5 9 | 8 7 7 1 |
| XIII. | Výnosy z precenenia cenných papierov a výnosy z derivátových operácií (664, 667) | 43 | | |
| XIV. | Ostatné výnosy z finančnej činnosti (668) | 44 | | |
| ** | Náklady na finančnú činnosť spolu (r. 46 + r. 47 + r. 48 + r. 49 + r. 52 + r. 53 + r. 54) | 45 | 5 1 1 7 9 5 | 6 5 7 2 2 9 |
| K. | Predané cenné papiere a podiely (561) | 46 | | |
| L. | Náklady na krátkodobý finančný majetok (566) | 47 | | |
| M. | Opravné položky k finančnému majetku (+/-) (565) | 48 | | |
| N. | Nákladové úroky (r. 50 + r. 51) | 49 | 4 0 8 4 3 8 | 6 3 7 0 1 8 |
| N.1. | Nákladové úroky pre prepojené účtovné jednotky (562A) | 50 | 4 0 8 4 3 8 | 6 3 7 0 1 8 |
| 2. | Ostatné nákladové úroky (562A) | 51 | | |
| O. | Kurzové straty (563) | 52 | 8 7 3 7 5 | 1 1 4 4 2 |
| P. | Náklady na precenenie cenných papierov a náklady na derivátové operácie (564, 567) | 53 | | |
| Q. | Ostatné náklady na finančnú činnosť (568, 569) | 54 | 1 5 9 8 2 | 8 7 6 9 |

Výkaz ziskov a
strát Úč POD
2 - 01

DIČ 2 0 2 0 2 3 6 3 2 8

IČO 3 5 8 1 1 6 5 0



| Ozna- čenie a | Text b | Číslo riadku c | Skutočnosť | |
|---------------------|---|----------------------|-----------------------|---|
| | | | Bežné účtovné obdobie | Bezprostredne predchádzajúce účtovné obdobie |
| | | | 1 | 2 |
| *** | Výsledok hospodárenia z finančnej činnosti (+/-) (r. 29 - r. 45) | 55 | - 4 4 0 1 3 6 | - 6 4 8 4 5 6 |
| **** | Výsledok hospodárenia za účtovné obdobie pred zdanením (+/-) (r. 27 + r. 55) | 56 | - 5 1 5 6 3 0 9 | - 1 0 4 5 1 2 6 8 |
| R. | Daň z príjmov (r. 58 + r. 59) | 57 | - 6 2 1 5 1 9 | - 6 7 0 4 8 8 |
| R.1. | Daň z príjmov splatná (591, 595) | 58 | | |
| 2. | Daň z príjmov odložená (+/-) (592) | 59 | - 6 2 1 5 1 9 | - 6 7 0 4 8 8 |
| S. | Prevod podielov na výsledku hospodárenia spoločníkom (+/- 596) | 60 | | |
| *** | Výsledok hospodárenia za účtovné obdobie po zdanení (+/-) (r. 56 - r. 57 - r. 60) | 61 | - 4 5 3 4 7 9 0 | - 9 7 8 0 7 8 0 |

GRUPO ANTOLIN BRATISLAVA s.r.o.**Poznámky individuálnej účtovnej závierky****Zostavenej k 31. decembru 2019****(údaje v tabuľkách sú uvedené v celých eurách, ak nie je uvedené inak)**Poznámka:

V poznámkach sa uvádzajú informácie ustanovené opatrením o obsahu poznámok k individuálnej účtovnej závierke, pre ktoré má účtovná jednotka obsahovú náplň. Všetky údaje a informácie uvedené v týchto poznámkach vychádzajú z účtovníctva a nadväzujú na individuálne účtovné výkazy. Hodnotové údaje sú uvedené v celých eurách (pokiaľ nie je uvedené inak).

I. VŠEOBECNÉ INFORMÁCIE**1. Základné údaje o spoločnosti**

| | |
|---|--|
| Obchodné meno a sídlo | GRUPO ANTOLIN BRATISLAVA s.r.o. Opletalova 73, 841 07 Bratislava |
| Dátum založenia | 24. apríla 2001 |
| Dátum vzniku (podľa obchodného registra) | 14. mája 2001 |
| Hospodárska činnosť | <ul style="list-style-type: none"> – Kompletizácia a montáž automobilových doplnkov v rozsahu voľnej živnosti, – kúpa tovaru za účelom jeho predaja konečnému spotrebiteľovi (maloobchod) – kúpa tovaru za účelom jeho predaja iným prevádzkovateľom živnosti (veľkoobchod) |

2. Zamestnanci

| Názov položky | 2019 | 2018 |
|--|-------------|-------------|
| Priemerný prepočítaný počet zamestnancov | 426 | 312 |
| Stav zamestnancov ku dňu, ku ktorému sa zostavuje účtovná závierka | 427 | 335 |
| z toho: vedúci zamestnanci | 12 | 12 |

3. Neobmedzené ručenie

GRUPO ANTOLIN BRATISLAVA, s.r.o., (ďalej len „spoločnosť“) nie je neobmedzene ručiacim spoločníkom v iných účtovných jednotkách

4. Právny dôvod zostavenia účtovnej závierky

Táto účtovná závierka je riadna individuálna účtovná závierka spoločnosti GRUPO ANTOLIN BRATISLAVA, s.r.o. Bola zostavená za účtovné obdobie od 1. januára do 31. decembra 2019 podľa slovenských právnych predpisov, a to zákona o účtovníctve a postupov účtovania pre podnikateľov.

Účtovná závierka je zostavená na všeobecné použitie. Informácie v nej uvedené nie je možné použiť na účely akéhokoľvek špecifického používateľa ani na posúdenie jednotlivých transakcií. Používatelia účtovnej závierky by sa pri rozhodovaní nemali spoliehať na túto účtovnú závierku ako jediný zdroj informácií.

5. Schválenie účtovnej závierky za rok 2018

Účtovnú závierku spoločnosti GRUPO ANTOLIN BRATISLAVA, s.r.o., za rok 2018 schválilo riadne valné zhromaždenie, ktoré sa konalo dňa 11. decembra 2019.

6. Konsolidovaná účtovná závierka

Spoločnosť GRUPO ANTOLIN BRATISLAVA s.r.o., je dcérskou spoločnosťou spoločnosti Grupo Antolin – Irausa sociedad anónima /S.A./ so sídlom Burgos, carretera Madrid-Irún, km.244, Barrio de Vilafría Madrid, Španielsko, ktorá má 100-percentný podiel na jej základnom imaní. Spoločnosť Grupo Antolin – Irausa sociedad anónima /S.A./, zostavuje konsolidovanú účtovnú závierku za všetky skupiny podnikov konsolidovaného celku. Konsolidovanú účtovnú závierku je možné dostať priamo v sídle uvedenej spoločnosti.

GRUPO ANTOLIN BRATISLAVA s.r.o.**Poznámky individuálnej účtovnej závierky****Zostavenej k 31. decembru 2019****(údaje v tabuľkách sú uvedené v celých eurách, ak nie je uvedené inak)****II. POUŽITÉ ÚČTOVNÉ ZÁSADY A ÚČTOVNÉ METÓDY**

1. Spoločnosť uplatňuje účtovné princípy a postupy účtovania v súlade so zákonom o účtovníctve a s postupmi účtovania pre podnikateľov, ktoré platia v Slovenskej republike. Účtovníctvo sa vedie v peňažných jednotkách slovenskej meny, t. j. v eurách.
2. Účtovná závierka za rok 2019 bola spracovaná za predpokladu nepretržitého pokračovania činnosti.
3. Účtovníctvo sa vedie na základe dodržania časovej a vecnej súvislosti nákladov a výnosov. Za základ sa berú všetky náklady a výnosy, ktoré sa vzťahujú na účtovné obdobie bez ohľadu na dátum ich platenia.
4. Pri oceňovaní majetku a záväzkov sa uplatňuje zásada opatrnosti, t. j. berú sa za základ všetky riziká, straty a zníženia hodnoty, ktoré sa týkajú majetku a záväzkov a ktoré sú známe ku dňu, ku ktorému sa zostavuje účtovná závierka.
5. Moment zaúčtovania výnosov – výnosy sa účtujú pri splnení dodacích podmienok, nakoľko v tomto okamihu prechádzajú na odberateľa významné riziká a vlastnícke práva.
6. Dlhodobé a krátkodobé pohľadávky, záväzky, úvery a pôžičky – pohľadávky a záväzky sa v súvahe vykazujú ako dlhodobé alebo krátkodobé podľa zostatkovej doby splatnosti ku dňu, ku ktorému sa zostavuje účtovná závierka. Časť dlhodobej pohľadávky a časť dlhodobého záväzku, ktorých splatnosť nie je dlhšia ako jeden rok odo dňa, ku ktorému sa zostavuje účtovná závierka, sa vykazujú v súvahe ako krátkodobá pohľadávka alebo krátkodobý záväzok.
7. Použitie odhadov – zostavenie účtovnej závierky si vyžaduje, aby vedenie spoločnosti vypracovalo odhady a predpoklady, ktoré majú vplyv na vykazované sumy aktív a pasív, uvedenie možných budúcich aktív a pasív k dátumu, ku ktorému sa zostavuje účtovná závierka, ako aj na vykazovanú výšku výnosov a nákladov počas roka. Skutočné výsledky sa môžu od takýchto odhadov líšiť.
8. Vykázané dane – slovenské daňové právo je relatívne mladé s nedostatkom existujúcich precedensov a podlieha neustálym novelizáciám. Nakoľko existujú rôzne interpretácie daňových zákonov a predpisov pri uplatňovaní v rôznych typoch transakcií, sumy vykázané v účtovnej závierke sa môžu neskôr zmeniť podľa konečného stanoviska daňových úradov.

9. Spôsob ocenenia jednotlivých zložiek majetku a záväzkov – prvé ocenenie

Pri obstaraní majetku sa uplatňuje princíp obstarávacích cien (t. j. historických cien). Ocenenie jednotlivých položiek majetku a záväzkov je takéto:

- a) Dlhodobý hmotný a nehmotný majetok obstaraný kúpou – obstarávacou cenou. Obstarávacia cena je cena, za ktorú sa majetok obstaral, vrátane nákladov súvisiacich s obstaraním (clo, prepravu, montáž, poistné a pod.), a všetky zníženia tejto obstarávacej ceny (dobropisy, skontá, rabaty, zľavy z ceny, bonusy a pod.)

Nehmotný majetok (softvér, licencie atď.) s počítačnou obstarávacou cenou do 500 EUR a od roku 2014 do 2 400 EUR sa účtuje priamo do nákladov (účet 518) v mesiaci obstarania. Dlhodobý nehmotný majetok s počítačnou obstarávacou cenou vyššou ako 2 400 EUR sa odpisuje účtovne aj daňovo maximálne počas piatich rokov. Plán odpisovania dlhodobého nehmotného majetku sa uvádza v časti 2.

Dlhodobý nehmotný majetok obstaraný do 1. januára 2009 s počítačnou obstarávacou cenou nižšou ako uvedené limity sa odpisuje podľa pôvodného odpisového plánu.

Spoločnosť môže odpisovať aj majetok, ktorého hodnota je nižšia ako 1 700 EUR, na základe individuálneho rozhodnutia. Majetok s počítačnou obstarávacou cenou do 500 EUR sa posudzuje individuálne a účtuje na účet 501. Náklady na rozšírenie, modernizáciu a rekonštrukciu vedúce k zvýšeniu výkonnosti, kapacity alebo efektívnosti sa posudzujú individuálne. Spravidla ide o technické zhodnotenie vtedy, ak jeho hodnota presiahne 300 EUR.

Majetok obstaraný do 1. januára 2009 s počítačnou obstarávacou cenou nižšou ako uvedené limity sa odpisuje podľa pôvodného odpisového plánu. Plán odpisovania dlhodobého hmotného majetku sa uvádza v časti 10.

GRUPO ANTOLIN BRATISLAVA s.r.o.**Poznámky individuálnej účtovnej závierky****Zostavenej k 31. decembru 2019****(údaje v tabuľkách sú uvedené v celých eurách, ak nie je uvedené inak)**

- b) Dlhodobý nehmotný majetok vytvorený vlastnou činnosťou – vlastnými nákladmi. Vlastné náklady zahŕňajú priame náklady vynaložené na výrobu alebo inú činnosť a nepriame náklady, ktoré sa vzťahujú na výrobu alebo inú činnosť.
- c) Dlhodobý hmotný majetok vytvorený vlastnou činnosťou – vlastnými nákladmi. Vlastné náklady zahŕňajú priame náklady vynaložené na výrobu alebo inú činnosť, a nepriame náklady, ktoré sa vzťahujú na výrobu alebo inú činnosť.
- d) Dlhodobý nehmotný a hmotný majetok obstaraný iným spôsobom –
- Dlhodobý majetok nadobudnutý bezodplatne- reálnou hodnotou.
 - Majetok novozistený pri inventarizácii a v účtovníctve doteraz nezachytený- reálnou hodnotou
 - Majetok obstaraný verejným obstarávateľom bezodplatne od koncesionára za plnenie vo forme koncesie na stavebné práce- reálnou hodnotou.
 - Majetok nadobudnutý kúpou podniku alebo jeho časti, a nadobudnutý vkladom podniku alebo jeho časti a majetok nadobudnutý zámenou- reálnou hodnotou.
- e) Majetok obstaraný v rámci finančného prenájmu sa účtuje do majetku vo výške svojej reálnej hodnoty ku dňu obstarania (celková suma dohodnutých platieb znížená o nerealizované finančné náklady). Súvisiaci záväzok voči prenajímateľovi je v súvahe vykázaný v *Ostatných dlhodobých záväzkoch* a krátkodobá časť v *Ostatných záväzkoch*. Nerealizované finančné náklady, ktoré predstavujú rozdiel medzi celkovou sumou dohodnutých platieb a reálnou hodnotou obstaraného majetku, sa účtujú vo výkaze ziskov a strát počas doby trvania prenájmu použitím metódy efektívnej úrokovej miery. Náklady súvisiace s obstaraním predmetu finančného prenájmu zvyšujú jeho ocenenie.
- f) Zásoby obstarané kúpou:
- Nakupovaný materiál – obstarávacou cenou. Pri úbytku rovnakého druhu zásob sa používa metóda FIFO. Do vedľajších nákladov vstupuje clo, prepravné a provízie. Vedľajšie náklady sa rozvrhujú ako odchýlka podľa podielu súčtu stavu a prírastku odchýlky na súčte stavu a prírastku zásob.
 - Nakupovaný tovar – obstarávacou cenou. Pri úbytku rovnakého druhu zásob sa používa metóda váženého aritmetického priemeru. Do vedľajších nákladov patrí prepravné, clo a provízie.
- Spoločnosť účtuje o obstaraní a úbytku zásob podľa spôsobu A. Ak pri obstaraní materiálu vznikajú rozdiely medzi cenou oceneného príjmu a cenou na faktúre od dodávateľa, tieto rozdiely sa účtujú na účet 112 – oceňovacie rozdiely a rozpúšťajú sa do spotreby materiálu mesačne podľa vzorca: výpočet koeficientu $K = PS$ (počiatočný stav) + MD (strana má dať kumulatívne) účtu oceňovacích rozdielov delené $PS + MD$ obstaraného materiálu. Výpočet zostatku účtu oceňovacích rozdielov: koeficient K krát kumulatívny zostatok obratu materiálu. Rozdiel medzi vypočítaným zostatkom účtu oceňovacích rozdielov a skutočným zostatkom účtu oceňovacích rozdielov sa účtuje do spotreby materiálu na účet 501.
- g) Zásoby vytvorené vlastnou činnosťou:
- Nedokončená výroba, polotovary a výrobky sa oceňujú vlastnými nákladmi, ktoré zahŕňajú priame náklady vynaložené na výrobu alebo inú činnosť, prípadne aj časť nepriamych nákladov, ktoré sa vzťahujú na výrobu alebo inú činnosť.
- h) Zásoby obstarané iným spôsobom – reálnou hodnotou v prípade bezodplatného nadobudnutia zásob, zámenou alebo zásob novo zistených pri inventarizácii
- i) Pohľadávky:
- pri ich vzniku – menovitou hodnotou,
 - pri odplatnom nadobudnutí (postúpení) alebo nadobudnutí vkladom do základného imania – obstarávacou cenou.

Pri neúročených dlhodobých pohľadávkach a dlhodobých pôžičkách sa uvádza opravná položka v stĺpci korekcia, čím sa upravuje hodnota tejto pohľadávky a pôžičky na jej súčasnú hodnotu, napríklad metódou efektívnej úrokovej miery.

GRUPO ANTOLIN BRATISLAVA s.r.o.**Poznámky individuálnej účtovnej závierky****Zostavenej k 31. decembru 2019****(údaje v tabuľkách sú uvedené v celých eurách, ak nie je uvedené inak)**

- j) Finančný majetok
- cenné papiere, deriváty a podiely na základnom imaní ako cenné papiere určené na obchodovanie, cenné papiere v majetku fondu, deriváty, podiely na základnom imaní obchodných spoločností, ktoré nemajú podobu cenných papierov a sú v majetku fondu- reálnou hodnotou.
 - ostatné podiely na základnom imaní obchodných spoločností, deriváty a cenné papiere - obstarávacou cenou. Obstarávacia cena je cena, za ktorú sa majetok obstaral, a náklady súvisiace s jeho obstaraním (poplatky a provízie maklérom, poradcom, burzám).
 - peňažné prostriedky a ceny- menovitou hodnotou.
- k) Časové rozlíšenie na strane aktív súvahy – očakávanou menovitou hodnotou.
- l) Závazky:
- pri ich vzniku – menovitou hodnotou,
 - pri prevzatí – obstarávacou cenou,
 - nadobudnuté kúpou podniku alebo jeho časti, a nadobudnuté vkladom podniku alebo jeho časti a nadobudnuté zámenou- reálnou hodnotou
- m) Rezervy – v očakávanej výške záväzku alebo poistno-matematickými metódami.
- n) Dlhopisy, pôžičky, úvery:
- pri ich vzniku – menovitou hodnotou,
 - pri prevzatí – obstarávacou cenou.
- o) Úroky z dlhopisov, pôžičiek a úverov sa účtujú do obdobia, s ktorým časovo a vecne súvisia. Časové rozlíšenie na strane pasív súvahy – očakávanou menovitou hodnotou.
- p) Daň z príjmov splatná – podľa slovenského zákona o dani z príjmov sa splatné dane z príjmov určujú z účtovného zisku pred zdanením pri sadzbe 21 % po úpravách o niektoré položky na daňové účely.
- q) Daň z príjmov odložená – účtuje sa pri dočasných rozdieloch medzi účtovnou hodnotou majetku a záväzkov vykázanou v súvahe a ich daňovou základňou, pri možnosti umorovať daňovú stratu v budúcnosti a pri možnosti previesť nevyužitú daňovú odpočty do budúcich období. Pri určení výšky odloženej dane z príjmov sa použila sadzba dane z príjmov platná v nasledujúcom účtovnom období, t. j. 21 %.
- Spoločnosť účtuje o odloženej daňovej pohľadávke nakoľko predpokladá, že dosiahne dostatočný základ dane z príjmov v tých obdobiach, v ktorých sú odpočítateľné dočasné rozdiely kryté, alebo v ktorých môže byť umorená daňová strata.

Účtovné metódy a všeobecné účtovné zásady boli spoločnosťou konzistentne aplikované.

10. Spôsob ocenenia jednotlivých zložiek majetku a záväzkov – nasledujúce ocenenie

- a) Predpokladané riziká, straty a zníženia hodnoty, ktoré sa týkajú majetku a záväzkov, sa vyjadrujú prostredníctvom rezerv, opravných položiek a odpisov.
- Rezervy – záväzky s neistým časovým vymedzením alebo výškou, účtujú sa v očakávanej výške záväzku. Spoločnosť vytvára rezervu na nevyčerpané dovolenky, nevyfakturované dodávky, zamestnanecké požitky, poskytnuté zľavy a iné. Ku dňu, ku ktorému sa zostavuje účtovná závierka, sa posudzuje ich výška a odôvodnenosť.
 - Opravné položky – účtujú sa v sume opodstatneného predpokladu zníženia hodnoty majetku oproti jeho oceneniu v účtovníctve.

Spoločnosť posúdi ku každému súvahovému dňu účtovnú hodnotu dlhodobého hmotného a nehmotného majetku, aby určila, či existujú indikátory, že hodnota daného majetku sa znížila. V prípade výskytu takýchto indikátorov sa vypracuje odhad návratnej hodnoty daného majetku, aby sa určil rozsah prípadných strát zo zníženia jeho hodnoty. Návratná hodnota sa rovná reálnej hodnote zníženej o náklady na predaj alebo použiteľnej hodnote podľa toho, ktorá je vyššia. Pri posudzovaní použiteľnej hodnoty sa diskontuje odhad budúcich peňažných tokov na ich súčasnú hodnotu pomocou diskontnej sadzby. Ak je odhad návratnej hodnoty majetku nižší než jeho účtovná hodnota, zníži sa účtovná hodnota daného majetku na jeho návratnú hodnotu. Strata zo zníženia hodnoty sa premietne priamo do výkazu ziskov a strát (ostatné prevádzkové náklady).

GRUPO ANTOLIN BRATISLAVA s.r.o.**Poznámky individuálnej účtovnej závierky****Zostavenej k 31. decembru 2019****(údaje v tabuľkách sú uvedené v celých eurách, ak nie je uvedené inak)**

Spoločnosť na základe odhadov projektovaných čistých diskontovaných peňažných tokov identifikovala, že došlo k zníženiu hodnoty aktivovaných nákladov na vývoj a dlhodobého hmotného majetku oproti ich oceneniu v účtovníctve k 31. decembru 2019. Preto spoločnosť účtovala o opravnej položke. Vo svojich odhadoch budúcich peňažných tokov spoločnosť zohľadnila všetky informácie dostupné ku dňu zostavenia účtovnej závierky vrátane plánovaného navýšenia predajných cien.

- Plán odpisov

Spoločnosť má zostavený odpisový plán ako podklad pre vyčíslenie oprávok odpisovaného majetku v priebehu jeho používania. Účtovné odpisy sú vypočítané z ceny, v ktorom je majetok ocenený v účtovníctve a to do jej výšky.

Spoločnosť odpisuje dlhodobý nehmotný majetok metódou rovnomerného odpisovania na základe odpisových sadzieb odvodených od ekonomickej doby životnosti majetku, a to maximálne po dobu 5 rokov. Daňové odpisy dlhodobého nehmotného majetku sú v zmysle zákona č. 595/2003 Z.z. o daniach z príjmov rovnaké ako účtovné odpisy.

Softvér: *doba odpisovania 4 roky*

Dlhodobý hmotný majetok spoločnosť odpisuje metódou rovnomerného aj zrýchleného odpisovania po dobu stanovenej životnosti odpisovaného majetku.

| | |
|---|--|
| <i>Budova, hala a príslušenstvo</i> | <i>doba odpisovania – podľa doby prenájmu v zmluve</i> |
| <i>Technické a dátové inštalácie</i> | <i>doba odpisovania 4 roky</i> |
| <i>Stroje, nástroje a príslušenstvo</i> | <i>doba odpisovania 4 roky, 6 rokov, 7 rokov</i> |
| <i>Vnútorne transportné zariadenia</i> | <i>doba odpisovania 4 roky</i> |
| <i>Ostatné inštalácie a inventár</i> | <i>doba odpisovania 4 roky, 6 rokov</i> |

Na daňové účely spoločnosť odpisuje svoj dlhodobý hmotný majetok v zmysle § 22 – 29 zákona č. 595/2003 Z.z. o daniach z príjmov.

11. Prepočet údajov v cudzích menách na slovenskú menu

Majetok a záväzky vyjadrené v cudzej mene sa prepočítavajú na eurá referenčným výmenným kurzom určeným a vyhláseným Európskou centrálnou bankou (ECB) alebo Národnou bankou Slovenska (NBS) v deň predchádzajúci dňu uskutočnenia účtovného prípadu a v deň, ku ktorému sa zostavuje účtovná závierka a v deň, ktorým je rozhodný deň, ku ktorému sa preberá majetok a záväzky od zahraničnej zanikajúcej právnickej osoby. Prijaté a poskytnuté preddavky v cudzej mene sa ku dňu, ku ktorému sa zostavuje účtovná závierka, neprepočítavajú. Pri kúpe a predaji cudzej meny za menu euro a pri prevode peňažných prostriedkov z účtu zriadeného v cudzej mene na účet zriadený v eurách a z účtu zriadeného v eurách na účet zriadený v cudzej mene sa použil kurz, za ktorý boli tieto hodnoty nakúpené alebo predané. Ak sa predaj alebo kúpa cudzej meny uskutoční za iný kurz ako ponúka komerčná banka v kurzovom lístku, použije sa kurz, ktorý komerčná banka v deň vysporiadania obchodu ponúka v kurzovom lístku. Ak sa kúpa alebo predaj neuskutočňuje s komerčnou bankou, použije sa referenčný výmenný kurz určený a vyhlásený ECB alebo NBS v deň predchádzajúci dňu vysporiadania obchodu.

12. Zmeny účtovných zásad a účtovných metód

V roku 2019 neboli vykonané zmeny v účtovných zásadách a metódach.

13. Oprava významných chýb minulých účtovných období

V roku 2019 neboli opravované významné chyby minulých účtovných období.

GRUPO ANTOLIN BRATISLAVA s.r.o.

Poznámky individuálnej účtovnej závierky

Zostavenej k 31. decembru 2019

(údaje v tabuľkách sú uvedené v celých eurách, ak nie je uvedené inak)

III. ÚDAJE VYKÁZANÉ NA STRANE AKTÍV SÚVAHY**1. Dlhodobý nehmotný a hmotný majetok**

1.1. Pohyby na účtoch dlhodobého nehmotného majetku, oprávok, opravných položiek a zostatkovej hodnoty

31. december 2019

| | <i>Aktivované náklady na vývoj</i> | <i>Softvér</i> | <i>Oceniťelné práva</i> | <i>Goodwill</i> | <i>Ostatný dlhodobý nehmotný majetok</i> | <i>Obstarávaný dlhodobý nehmotný majetok</i> | <i>Poskytnuté preddavky</i> | <i>Celkom</i> |
|---------------------------|--|----------------|-----------------------------|-----------------|--|--|---------------------------------|---------------|
| Prvotné ocenenie | | | | | | | | |
| K 1. januára 2019 | 4 690 150 | 123 620 | - | - | - | 779 823 | - | 5 593 593 |
| Prírastky | - | - | - | - | - | 1 474 280 | - | 1 474 280 |
| Úbytky | - | - | - | - | - | - | - | - |
| Presuny | 2 141 614 | 3 480 | - | - | - | (2 145 094) | - | - |
| K 31. decembru 2019 | 6 831 764 | 127 100 | - | - | - | 109 009 | - | 7 067 873 |
| Oprávky | | | | | | | | |
| K 1. januára 2019 | 312 486 | 123 620 | - | - | - | - | - | 436 106 |
| Prírastky | 938 030 | - | - | - | - | - | - | 938 030 |
| Úbytky | - | - | - | - | - | - | - | - |
| Presuny | - | - | - | - | - | - | - | - |
| K 31. decembru 2019 | 1 250 516 | 123 620 | - | - | - | - | - | 1 374 136 |
| Opravná položka | | | | | | | | |
| K 1. januára 2019 | 4 229 355 | - | - | - | - | - | - | 4 229 355 |
| Prírastky | 693 244 | - | - | - | - | - | - | 693 244 |
| Úbytky | (938 030) | - | - | - | - | - | - | (938 030) |
| Presuny | - | - | - | - | - | - | - | - |
| K 31. decembru 2019 | 3 984 569 | - | - | - | - | - | - | 3 984 569 |
| Zostatková hodnota | | | | | | | | |
| K 1. januára 2019 | - | - | - | - | - | - | - | - |
| K 31. decembru 2019 | 148 309 | - | - | - | - | 779 823 | - | 928 132 |
| K 31. decembru 2019 | 1 596 679 | 3 480 | - | - | - | 109 009 | - | 1 709 168 |

Spoločnosť na základe odhadov projektovaných čistých diskontovaných peňažných tokov identifikovala, že došlo k zníženiu hodnoty aktivovaných nákladov na vývoj oproti ich oceneniu v účtovníctve k 31. decembru 2019. Preto spoločnosť účtovala o opravnej položke. Toto prehodnotenie opravnej položky bude vykonané každoročne.

GRUPO ANTOLIN BRATISLAVA s.r.o.

Poznámky individuálnej účtovnej závierky

Zostavenej k 31. decembru 2019

(údaje v tabuľkách sú uvedené v celých eurách, ak nie je uvedené inak)

31. december 2018

| | <i>Aktivované náklady na vývoj</i> | <i>Softvér</i> | <i>Oceniteľné práva</i> | <i>Goodwill</i> | <i>Ostatný dlhodobý nehmotný majetok</i> | <i>Obstarávaný dlhodobý nehmotný majetok</i> | <i>Poskytnuté preddavky</i> | <i>Celkom</i> |
|---------------------------|--|----------------|-----------------------------|-----------------|--|--|---------------------------------|---------------|
| Prvotné ocenenie | | | | | | | | |
| K 1. januára 2018 | 1 562 429 | 123 620 | - | - | - | 2 665 083 | - | 4 351 132 |
| Prírastky | - | - | - | - | - | 1 242 461 | - | 1 242 461 |
| Úbytky | - | - | - | - | - | - | - | - |
| Presuny | 3 127 721 | - | - | - | - | (3 127 721) | - | - |
| K 31. decembru 2018 | 4 690 150 | 123 620 | - | - | - | 779 823 | - | 5 593 593 |
| Oprávky | | | | | | | | |
| K 1. januára 2018 | - | 123 620 | - | - | - | - | - | 123 620 |
| Prírastky | 312 486 | - | - | - | - | - | - | 312 486 |
| Úbytky | - | - | - | - | - | - | - | - |
| Presuny | - | - | - | - | - | - | - | - |
| K 31. decembru 2018 | 312 486 | 123 620 | - | - | - | - | - | 436 106 |
| Opravná položka | | | | | | | | |
| K 1. januára 2018 | 1 462 339 | - | - | - | - | - | - | 1 462 339 |
| Prírastky | 2 767 016 | - | - | - | - | - | - | 2 767 016 |
| Úbytky | - | - | - | - | - | - | - | - |
| Presuny | - | - | - | - | - | - | - | - |
| K 31. decembru 2018 | 4 229 355 | - | - | - | - | - | - | 4 229 355 |
| Zostatková hodnota | | | | | | | | |
| K 1. januára 2018 | - | - | - | - | - | - | - | - |
| K 31. decembru 2018 | 100 090 | - | - | - | - | 2 665 083 | - | 2 765 173 |
| K 31. decembru 2018 | 148 309 | - | - | - | - | 779 823 | - | 928 132 |

Spoločnosť na základe odhadov projektovaných čistých diskontovaných peňažných tokov identifikovala, že došlo k zníženiu hodnoty aktivovaných nákladov na vývoj oproti ich oceneniu v účtovníctve k 31. decembru 2018. Preto spoločnosť účtovala o opravnej položke. Toto prehodnotenie opravnej položky bude vykonané každoročne.

GRUPO ANTOLIN BRATISLAVA s.r.o.

Poznámky individuálnej účtovnej závierky

Zostavenej k 31. decembru 2019

(údaje v tabuľkách sú uvedené v celých eurách, ak nie je uvedené inak)

1.2. Pohyby na účtoch dlhodobého hmotného majetku, oprávok, opravných položiek a zostatkovej hodnoty

31. december 2019

| | Pozemky | Stavby | Samostatné hnutelné veci a súbory hnutelných vecí | Pestovateľské celky trvalých porastov | Základn é stádo a ťažné zvieratá | Ostatný dlhodobý hmotný majetok | Obstarávaný dlhodobý hmotný majetok | Poskytn uté predda vky | Celkom |
|---------------------------|---------|---------|--|---|---|--|--|---------------------------------|------------|
| Prvotné ocenenie | | | | | | | | | |
| K 1. januáru 2019 | - | 165 245 | 13 403 504 | - | - | - | 1 900 287 | 99 519 | 15 568 555 |
| Prírastky | - | - | - | - | - | - | 101 192 | - | 101 192 |
| Úbytky | - | - | - | - | - | - | - | - | - |
| Presuny | - | 37 999 | 1 205 450 | - | - | - | (1 191 765) | (51 684) | - |
| K 31. decembru 2019 | - | 203 244 | 14 608 954 | - | - | - | 809 714 | 47 835 | 15 669 747 |
| Oprávky | | | | | | | | | |
| K 1. januáru 2019 | - | 109 017 | 8 319 616 | - | - | - | - | - | 8 428 633 |
| Prírastky | - | 16 440 | 1 075 876 | - | - | - | - | - | 1 092 316 |
| Úbytky | - | - | - | - | - | - | - | - | - |
| Presuny | - | - | - | - | - | - | - | - | - |
| K 31. decembru 2019 | - | 125 457 | 9 395 492 | - | - | - | - | - | 9 520 949 |
| Opravná položka | | | | | | | | | |
| K 1. januáru 2019 | - | - | - | - | - | - | - | - | - |
| Prírastky | - | - | 1 593 279 | - | - | - | - | - | 1 593 279 |
| Úbytky | - | - | - | - | - | - | - | - | - |
| Presuny | - | - | - | - | - | - | - | - | - |
| K 31. decembru 2019 | - | - | 1 593 279 | - | - | - | - | - | 1 593 279 |
| Zostatková hodnota | | | | | | | | | |
| K 1. januáru 2019 | - | 56 228 | 5 083 888 | - | - | - | 1 900 287 | 99 519 | 7 139 922 |
| K 31. decembru 2019 | - | 77 787 | 3 620 183 | - | - | - | 809 714 | 47 835 | 4 555 519 |

Spoločnosť na základe odhadov projektovaných čistých diskontovaných peňažných tokov na jednotlivé projekty identifikovala, že došlo k zníženiu hodnoty dlhodobého hmotného majetku alokovaného na dané projekty oproti jeho oceneniu v účtovníctve k 31. decembru 2019. Preto spoločnosť účtovala o opravnej položke. Toto prehodnotenie opravnej položky bude vykonané každoročne. Vo svojich odhadoch budúcich peňažných tokov spoločnosť zohľadnila všetky informácie dostupné ku dňu zostavenia účtovnej závierky vrátane plánovaného navýšenia predajných cien. Návratnosť hodnoty dlhodobého hmotného majetku závisí od úspešnej dohody s finálnym zákazníkom.

GRUPO ANTOLIN BRATISLAVA s.r.o.

Poznámky individuálnej účtovnej závierky

Zostavenej k 31. decembru 2019

(údaje v tabuľkách sú uvedené v celých eurách, ak nie je uvedené inak)

31. december 2018

| | <i>Pozemky</i> | <i>Stavby</i> | <i>Samostatné hnutelné veci a súbory hnutelných vecí</i> | <i>Pestovateľské celky trvalých porastov</i> | <i>Základn é stádo a ťažné zvieratá</i> | <i>Ostatný dlhodobý hmotný majetok</i> | <i>Obstarávaný dlhodobý hmotný majetok</i> | <i>Poskytn uté predda vky</i> | <i>Celkom</i> |
|---------------------------|----------------|---------------|--|--|---|--|--|---|---------------|
| Prvotné ocenenie | | | | | | | | | |
| K 1. januára 2018 | - | 165 245 | 10 957 538 | - | - | - | 2 018 622 | 80 396 | 13 221 801 |
| Prírastky | - | - | - | - | - | - | 2 327 631 | 19 123 | 2 346 754 |
| Úbytky | - | - | - | - | - | - | - | - | - |
| Presuny | - | - | 2 445 966 | - | - | - | (2 445 966) | - | - |
| K 31. decembru 2018 | - | 165 245 | 13 403 504 | - | - | - | 1 900 287 | 99 519 | 15 568 555 |
| Oprávky | | | | | | | | | |
| K 1. januára 2018 | - | 93 741 | 7 598 164 | - | - | - | - | - | 7 691 905 |
| Prírastky | - | 15 276 | 721 452 | - | - | - | - | - | 736 728 |
| Úbytky | - | - | - | - | - | - | - | - | - |
| Presuny | - | - | - | - | - | - | - | - | - |
| K 31. decembru 2018 | - | 109 017 | 8 319 616 | - | - | - | - | - | 8 428 633 |
| Opravná položka | | | | | | | | | |
| K 1. januára 2018 | - | - | - | - | - | - | - | - | - |
| Prírastky | - | - | - | - | - | - | - | - | - |
| Úbytky | - | - | - | - | - | - | - | - | - |
| Presuny | - | - | - | - | - | - | - | - | - |
| K 31. decembru 2018 | - | - | - | - | - | - | - | - | - |
| Zostatková hodnota | | | | | | | | | |
| K 1. januára 2018 | - | 71 504 | 3 359 374 | - | - | - | 2 018 622 | 80 396 | 5 529 896 |
| K 31. decembru 2018 | - | 56 228 | 5 083 888 | - | - | - | 1 900 287 | 99 519 | 7 139 922 |

GRUPO ANTOLIN BRATISLAVA s.r.o.

Poznámky individuálnej účtovnej závierky

Zostavenej k 31. decembru 2019

(údaje v tabuľkách sú uvedené v celých eurách, ak nie je uvedené inak)

1.3. Výskumná a vývojová činnosť

| Položka | 2019 | 2018 |
|--|-------------|-------------|
| Náklady na výskum | - | - |
| Neaktivované náklady na vývoj | - | - |
| Aktivované náklady na vývoj (041, 012) | 6 940 773 | 5 469 973 |

2. Zásoby

2.1. Prehľad o opravných položkách podľa jednotlivých súvahových položiek

| Položka | 1. 1. 2019 | Tvorba | Zúčtovanie z dôvodu zániku opodstatnenosti | Zúčtovanie z dôvodu vyradenia majetku z účtovníctva | 31.12.2019 |
|------------------------------|-------------------|----------------|---|--|-------------------|
| Materiál | 754 429 | 675 607 | (97 584) | (67 198) | 1 265 254 |
| Nedokončená výroba | | | | | |
| a polotovary vlastnej výroby | 63 621 | 47 597 | (7 171) | (2 551) | 101 496 |
| Výrobky | 160 742 | 76 942 | (121 676) | (11 120) | 104 888 |
| Zvieratá | - | - | - | - | - |
| Tovar | - | - | - | - | - |
| Nehnuteľnosť na predaj | - | - | - | - | - |
| Poskytnuté preddavky | - | - | - | - | - |
| Spolu | 978 792 | 800 146 | (226 431) | (80 869) | 1 471 638 |

2.2. Spoločnosť tvorí opravnú položku k zásobám podľa vnútro podnikovej smernice nasledovne:

| Kritéria | Opravná položka v % |
|-----------------------------------|----------------------------|
| K zastaralým a poškodeným zásobám | 100 |

Opravná položka ku skladu sa tvorí podľa aktuálnej výšky skladu zastaveného materiálu, ktorý je určený na zošrotovanie, t. j. na materiál, ktorý sa nedá reklamovať alebo opraviť. Spoločnosť tvorila opravné položky aj k zásobám bez pohybu viac ako 1 rok, a to minimálne vo výške 50 % a na náhradné diely vo výške 100 %.

3. Pohľadávky

3.1. Veková štruktúra pohľadávok

31. december 2019

| Položka | Splatnosť | | Celkom |
|--|----------------------------|-----------------------------|-------------------|
| | v lehote splatnosti | po lehote splatnosti | |
| Krátkodobé pohľadávky | | | |
| Pohľadávky z obchodného styku voči prepojeným účtovným jednotkám | 940 042 | 152 912 | 1 092 954 |
| Ostatné pohľadávky z obchodného styku | 9 055 852 | 1 490 576 | 10 546 428 |
| Ostatné pohľadávky v rámci podielovej účasti okrem pohľadávok voči prepojeným účtovným jednotkám | - | - | - |
| Pohľadávky voči spoločníkom, členom a združeniu | - | - | - |
| Sociálne poistenie | - | - | - |
| Daňové pohľadávky a dotácie | 783 509 | - | 783 509 |
| Iné pohľadávky | 34 979 | - | 34 979 |
| Spolu krátkodobé pohľadávky | 10 814 382 | 1 643 488 | 12 457 870 |

GRUPO ANTOLIN BRATISLAVA s.r.o.
Poznámky individuálnej účtovnej závierky
Zostavenej k 31. decembru 2019

(údaje v tabuľkách sú uvedené v celých eurách, ak nie je uvedené inak)

31. december 2018

| Položka | Splatnosť | | Celkom |
|--|----------------------------|-----------------------------|-------------------|
| | v lehote splatnosti | po lehote splatnosti | |
| Krátkodobé pohľadávky | | | |
| Pohľadávky z obchodného styku voči prepojeným účtovným jednotkám | 2 909 689 | 152 912 | 3 062 601 |
| Ostatné pohľadávky z obchodného styku | 6 388 282 | 3 315 092 | 9 703 374 |
| Ostatné pohľadávky v rámci podielovej účasti okrem pohľadávok voči prepojeným účtovným jednotkám | - | - | - |
| Pohľadávky voči spoločníkom, členom a združeniu | - | - | - |
| Sociálne poistenie | - | - | - |
| Daňové pohľadávky a dotácie | 292 591 | - | 292 591 |
| Iné pohľadávky | 96 353 | - | 96 353 |
| Spolu krátkodobé pohľadávky | 9 686 915 | 3 468 004 | 13 154 919 |

3.2. Opravné položky k pohľadávkam

Položky súvahy, ku ktorým sú tvorené opravné položky:

| Položka | 1. 1. 2019 | Tvorba | Zúčtovanie z dôvodu zániku opodstatnenosti | Zúčtovanie z dôvodu vyradenia majetku z účtovníctva | 31.12.2019 |
|--|-------------------|---------------|---|--|-------------------|
| Pohľadávky z obchodného styku | 334 798 | - | - | (161 834) | 172 964 |
| Ostatné pohľadávky voči prepojeným účtovným jednotkám | - | - | - | - | - |
| Ostatné pohľadávky v rámci podielovej účasti okrem pohľadávok voči prepojeným účtovným jednotkám | - | - | - | - | - |
| Pohľadávky voči spoločníkom, členom a združeniu | - | - | - | - | - |
| Iné pohľadávky | - | - | - | - | - |
| Spolu | 334 798 | - | - | (161 834) | 172 964 |

3.3. Odložená daňová pohľadávka

| Položka | 31.12.2019 | 31.12.2018 |
|--|-------------------|-------------------|
| Dočasné rozdiely medzi účtovnou hodnotou majetku a daňovou základňou: | 8 751 387 | 5 751 455 |
| odpočítateľné | 8 751 387 | 5 751 455 |
| zdaniteľné | - | - |
| Dočasné rozdiely medzi účtovnou hodnotou záväzkov a daňovou základňou: | 1 757 263 | 1 797 579 |
| odpočítateľné | 1 757 263 | 1 797 579 |
| zdaniteľné | - | - |
| Možnosť umorovať daňovú stratu v budúcnosti | 6 018 905 | 5 749 128 |
| Možnosť previesť nevyužitú daňovú odpočty | - | - |
| Sadzba dane z príjmov (v %) | 21,0 | 21,0 |
| Odložená daňová pohľadávka | 3 470 787 | 2 792 614 |
| Uplatnená daňová pohľadávka: | 2 206 816 | 1 585 297 |
| zaúčtovaná ako zníženie nákladov | (621 519) | (670 488) |
| zaúčtovaná do vlastného imania | - | - |
| Odložený daňový záväzok | - | - |
| Zmena odloženého daňového záväzku: | - | - |
| zaúčtovaná ako náklad | - | - |
| zaúčtovaná do vlastného imania | - | - |

GRUPO ANTOLIN BRATISLAVA s.r.o.**Poznámky individuálnej účtovnej závierky****Zostavenej k 31. decembru 2019****(údaje v tabuľkách sú uvedené v celých eurách, ak nie je uvedené inak)****4. Finančné účty**4.1. Spoločnosť má finančný majetok v štruktúre

| Položka | 31.12.2019 | 31.12.2018 |
|--|-------------------|-------------------|
| Peňažné prostriedky | | |
| Pokladnica, ceniny | 3 352 | 6 153 |
| Bežné účty v banke alebo v pobočke zahraničnej banky | 3 473 535 | 348 165 |
| Bankové účty termínované | - | - |
| Peniaze na ceste | - | - |
| Spolu | 3 476 887 | 354 318 |

5. Časové rozlíšenie

| Položka | 31.12. 2019 | 31.12. 2018 |
|--|--------------------|--------------------|
| Náklady budúcich období dlhodobé | - | - |
| Náklady budúcich období krátkodobé, z toho: | 641 936 | 1 467 101 |
| <i>nájom priestorov</i> | 60 816 | 163 290 |
| <i>podpora projektov</i> | 503 510 | 1 239 905 |
| <i>poistenie</i> | 29 966 | 16 255 |
| <i>ostatné</i> | 47 644 | 47 651 |
| Príjmy budúcich období dlhodobé, z toho: | - | - |
| Príjmy budúcich období krátkodobé, z toho: | 1 227 617 | 239 085 |
| <i>príjmy z predaja komponentov pre automobily</i> | 1 227 617 | 239 085 |
| Spolu | 1 869 553 | 1 706 186 |

IV. ÚDAJE VYKÁZANÉ NA STRANE PASÍV SÚVAHY**1. Vlastné imanie**1.1. Informácie o vlastnom imaní

Základné imanie Spoločnosti k 31. decembru 2019 je 22 500 000 EUR (k 31. decembru 2018: 17 500 000 EUR). Základné imanie sa na základe rozhodnutia jediného spoločníka v priebehu účtovného obdobia roka 2019 zvýšilo prevzatím záväzku voči akcionárovi vo výške 5 000 000 EUR.

Základné imanie bolo splatené v plnom rozsahu a zapísané do obchodného registra dňa 18. februára 2020.

1.2. Rozdelenie účtovného zisku alebo vyrovnanie straty za rok 2018

| Položka | 2018 |
|---|--------------------|
| Účtovná strata | (9 780 780) |
| Vysporiadanie účtovnej straty | 2019 |
| Zo zákonného rezervného fondu | - |
| Zo štatutárnych a ostatných fondov | - |
| Z nerozdeleného zisku minulých rokov | - |
| Úhrada straty spoločníkmi | - |
| Prevod do neuhradenej straty minulých rokov | (9 780 780) |
| Iné | - |
| Spolu | (9 780 780) |

1.3. Návrh na rozdelenie účtovného zisku alebo vyrovnanie straty za rok 2019

O vysporiadaní straty za rok 2019 rozhodne valné zhromaždenie. Manažment spoločnosti navrhne jedinému spoločníkovi celú stratu previesť do neuhradenej straty minulých rokov.

GRUPO ANTOLIN BRATISLAVA s.r.o.

Poznámky individuálnej účtovnej závierky

Zostavenej k 31. decembru 2019

(údaje v tabuľkách sú uvedené v celých eurách, ak nie je uvedené inak)

2. Rezervy2.1. Zákonné a ostatné rezervy

31. december 2019

| Položka | 1. 1. 2019 | Tvorba | Použitie | Zrušenie | 31.12.2019 |
|---|-------------------|---------------|-----------------|-----------------|-------------------|
| Dlhodobé rezervy | | | | | |
| Dlhodobé zákonné rezervy | - | - | - | - | - |
| Ostatné dlhodobé rezervy | - | - | - | - | - |
| Krátkodobé rezervy | | | | | |
| Krátkodobé zákonné rezervy, z toho: | 326 952 | 356 953 | 326 952 | - | 356 953 |
| <i>rezerva na nevyčerpané dovolenky</i> | 326 952 | 356 953 | 326 952 | - | 356 953 |
| <i>nevyfakturované dodávky</i> | - | - | - | - | - |
| Ostatné krátkodobé rezervy, z toho: | 1 661 845 | 1 587 150 | 1 099 495 | 448 091 | 1 701 409 |
| <i>rezerva na prepravné služby</i> | 9 800 | 27 982 | 8 939 | 861 | 27 982 |
| <i>rezerva na odmeny zamestnancov</i> | 348 239 | 327 187 | 141 307 | 206 932 | 327 187 |
| <i>ekonomické a právne služby</i> | 19 933 | 25 670 | 19 933 | - | 25 670 |
| <i>el. energia a plyn</i> | 28 000 | 28 050 | 28 000 | - | 28 050 |
| <i>zláva</i> | 247 358 | 18 126 | 247 358 | - | 18 126 |
| <i>nástroje</i> | 419 478 | 367 096 | 395 688 | - | 390 886 |
| <i>systémová podpora</i> | 45 648 | 59 751 | 45 648 | - | 59 751 |
| <i>rezerva na technické služby</i> | 12 500 | 174 801 | 7 557 | 4 943 | 174 801 |
| <i>opravy a údržba</i> | 20 000 | 12 885 | 1 022 | 18 978 | 12 885 |
| <i>poistenie</i> | 35 800 | 5 800 | 6 118 | 29 682 | 5 800 |
| <i>rezerva na poplatky</i> | - | 100 000 | - | - | 100 000 |
| <i>IT drobný materiál</i> | 7 500 | 8 100 | 5 117 | 2 383 | 8 100 |
| <i>ostatné</i> | 467 589 | 431 702 | 192 808 | 184 312 | 522 171 |

31. december 2018

| Položka | 1. 1. 2018 | Tvorba | Použitie | Zrušenie | 31.12.2018 |
|---|-------------------|---------------|-----------------|-----------------|-------------------|
| Dlhodobé rezervy | | | | | |
| Dlhodobé zákonné rezervy | - | - | - | - | - |
| Ostatné dlhodobé rezervy | - | - | - | - | - |
| Krátkodobé rezervy | | | | | |
| Krátkodobé zákonné rezervy, z toho: | 204 169 | 326 952 | 204 169 | - | 326 952 |
| <i>rezerva na nevyčerpané dovolenky</i> | 204 169 | 326 952 | 204 169 | - | 326 952 |
| <i>nevyfakturované dodávky</i> | - | - | - | - | - |
| Ostatné krátkodobé rezervy, z toho: | 1 515 160 | 1 444 244 | 1 091 046 | 206 513 | 1 661 845 |
| <i>banka nadčasov</i> | 46 136 | 54 100 | 46 136 | - | 54 100 |
| <i>rezerva na odmeny zamestnancov</i> | 280 701 | 348 239 | 275 782 | 4 920 | 348 239 |
| <i>ekonomické a právne služby</i> | 22 890 | 19 933 | 16 679 | 6 211 | 19 933 |
| <i>zláva</i> | 302 745 | 247 358 | 296 219 | 6 526 | 247 358 |
| <i>nástroje</i> | 384 850 | 201 877 | 145 791 | 21 458 | 419 478 |
| <i>poníženie ceny</i> | 150 000 | - | 150 000 | - | - |
| <i>opravy a údržba</i> | 68 736 | 20 000 | 9 139 | 59 597 | 20 000 |
| <i>poistenie</i> | 57 500 | 35 800 | - | 57 500 | 35 800 |
| <i>IT drobný materiál</i> | 48 379 | 7 500 | - | 48 379 | 7 500 |
| <i>ostatné</i> | 153 223 | 509 437 | 151 300 | 1 923 | 509 437 |

3. Záväzky3.1. Výška záväzkov do lehoty a po lehote splatnosti vrátane skupiny a záväzky podľa zostatkovej doby splatnosti

| Položka | 31.12.2019 | 31.12.2018 |
|--|-------------------|-------------------|
| Dlhodobé záväzky: | | |
| Záväzky so zostatkovou dobou splatnosti nad päť rokov | - | - |
| Záväzky so zostatkovou dobou splatnosti jeden rok až päť rokov | 1 791 | 7 156 |
| Spolu dlhodobé záväzky | 1 791 | 7 156 |
| Krátkodobé záväzky: | | |
| Záväzky do lehoty splatnosti | 17 666 244 | 18 350 023 |
| Záväzky po lehote splatnosti | 9 280 228 | 11 172 765 |
| Spolu krátkodobé záväzky | 26 946 472 | 29 522 788 |

GRUPO ANTOLIN BRATISLAVA s.r.o.

Poznámky individuálnej účtovnej závierky

Zostavenej k 31. decembru 2019

(údaje v tabuľkách sú uvedené v celých eurách, ak nie je uvedené inak)

3.2. Závazky zo sociálneho fondu

| | 31.12.2019 | 31.12.2018 |
|--|--------------|--------------|
| Začiatkový stav sociálneho fondu | 7 156 | 8 848 |
| Tvorba sociálneho fondu na ťarchu nákladov | 67 369 | 77 830 |
| Tvorba sociálneho fondu zo zisku | - | - |
| Ostatná tvorba sociálneho fondu | - | - |
| Tvorba sociálneho fondu celkom | 67 369 | 74 830 |
| Čerpanie sociálneho fondu | 72 734 | 79 522 |
| Konečný zostatok sociálneho fondu | 1 791 | 7 156 |

4. Bankové úvery

| Položka | Mena | Úrok p. a. v % | Dátum splatnosti | K 31. decembru 2019 (v príslušnej mene) | K 31. 12. 2019 (v eurách) | K 31. decembru 2018 (v príslušnej mene) |
|-----------------------------|------|----------------------|---------------------|---|---------------------------------|---|
| Dlhodobé bankové úvery: | | | - | | | - |
| Krátkodobé bankové úvery: | EUR | | - | 7 250 | 7 250 | 8 129 |
| <i>povolené prečerpanie</i> | | - | - | 7 250 | 7 250 | 8 129 |

5. Časové rozlíšenie

| Položka | 31.12.2019 | 31.12.2018 |
|---|-------------------|------------------|
| Výdavky budúcich období dlhodobé | | |
| Výdavky budúcich období krátkodobé, z toho: | 443 689 | 676 296 |
| <i>cenové úpravy s odberateľmi</i> | 39 278 | 39 278 |
| <i>úroky</i> | 404 411 | 637 018 |
| Výnosy budúcich období dlhodobé | | |
| Výnosy budúcich období krátkodobé, z toho: | 10 462 692 | 2 843 585 |
| <i>výnosy budúcich období na projekty</i> | 10 462 692 | 2 843 585 |
| Spolu | 10 906 381 | 3 519 881 |

V. VÝNOSY

1. Výnosy z hospodárskej činnosti

1.1. Tržby z predaja tovaru, vlastných výrobkov a služieb/Čistý obrat

Tržby za vlastné výkony a tovar podľa typov výrobkov a služieb a podľa hlavných oblastí odbytu:

| Oblasť odbytu | Predaj výrobkov | | Služby | | Tovar | | Celkom | |
|------------------|--------------------|-------------------|----------------|----------------|------------------|------------------|--------------------|--------------------|
| | 2019 | 2018 | 2019 | 2018 | 2019 | 2018 | 2019 | 2018 |
| Slovensko | 82 658 519 | 70 397 205 | - | - | 2 253 933 | 2 555 663 | 84 912 452 | 73 063 868 |
| Zahranie | | | | | | | | |
| celkom | 32 054 991 | 29 110 115 | 147 668 | 111 000 | 4 198 690 | 5 994 483 | 36 401 349 | 35 104 598 |
| z toho: | | | | | | | | |
| EU | 29 232 359 | 29 075 273 | 147 668 | 111 000 | 4 198 690 | 5 994 483 | 33 578 717 | 35 069 756 |
| Spolu | 114 713 510 | 99 507 320 | 147 668 | 111 000 | 6 452 623 | 8 550 146 | 121 313 801 | 108 168 466 |

GRUPO ANTOLIN BRATISLAVA s.r.o.

Poznámky individuálnej účtovnej závierky

Zostavenej k 31. decembru 2019

(údaje v tabuľkách sú uvedené v celých eurách, ak nie je uvedené inak)

1.2. Zmena stavu vnútroorganizačných zásob

| Položka | 2019 | | 2018 | | Zmena stavu vnútroorganizačných zásob | |
|---|----------------|----------------|----------------|-----------------|---------------------------------------|--|
| | 31.12.2019 | 31.12. 2018 | 1. 1. 2018 | 2019 | 2018 | |
| Nedokončená výroba a polotovary vlastnej výroby | 130 679 | 99 215 | 78 115 | 31 464 | 21 100 | |
| Výrobky | 777 132 | 868 396 | 510 695 | (91 264) | 357 701 | |
| Zvieratá | - | - | - | - | - | |
| Spolu | 907 811 | 967 611 | 588 810 | (59 800) | 378 801 | |
| Manká a škody | | | | - | - | |
| Reprezentačné | | | | - | - | |
| Dary | | | | - | - | |
| Iné | | | | - | 844 | |
| Zmena stavu vnútroorganizačných zásob vo výkaze ziskov a strát | | | | (59 800) | 379 645 | |

1.3. Výnosy pri aktivácii nákladov a výnosy z hospodárskej činnosti, finančné výnosy a výnosy výnimočného rozsahu alebo výskytu

| Položka | 2019 | 2018 |
|---|---------|---------|
| Významné položky pri aktivácii nákladov | - | - |
| <i>mzdy a služby</i> | - | - |
| Ostatné významné položky výnosov z hospodárskej činnosti, z toho: | 964 027 | 703 331 |
| <i>predaj dlhodobého majetku</i> | - | - |
| <i>náhrady od poisťovní</i> | 541 290 | - |
| <i>ostatné výnosy z hospodárskej činnosti</i> | 422 737 | 703 331 |
| Finančné výnosy, z toho: | 71 659 | 8 773 |
| <i>Kurzové zisky, z toho:</i> | 71 659 | 8 771 |
| <i>kurzové zisky ku dňu, ku ktorému sa zostavuje účtovná závierka</i> | - | 8 771 |
| <i>Ostatné významné položky finančných výnosov, z toho:</i> | - | 2 |
| <i>úrokový výnos</i> | - | 2 |
| Výnosy výnimočného rozsahu alebo výskytu | - | - |

GRUPO ANTOLIN BRATISLAVA s.r.o.

Poznámky individuálnej účtovnej závierky

Zostavenej k 31. decembru 2019

(údaje v tabuľkách sú uvedené v celých eurách, ak nie je uvedené inak)

VI. NÁKLADY**1. Náklady z hospodárskej činnosti****1.1. Náklady za služby, ostatné náklady z hospodárskej činnosti, finančné náklady a náklady výnimočného rozsahu alebo výskytu**

| Položka | 2019 | 2018 |
|--|-------------|-------------|
| Náklady za poskytnuté služby, z toho: | 9 937 417 | 11 877 960 |
| Náklady voči audítorovi, audítorskej spoločnosti, z toho: | 28 000 | 27 000 |
| náklady na overenie individuálnej účtovnej závierky | 28 000 | 27 000 |
| iné uisťovacie audítorské služby | - | - |
| súvisiace audítorské služby | - | - |
| daňové poradenstvo | - | - |
| ostatné neaudítorské služby | - | - |
| Ostatné významné položky nákladov za poskytnuté služby, z toho: | 9 909 417 | 11 850 960 |
| nájom priestorov | 1 801 516 | 1 224 004 |
| personálny leasing | 2 969 153 | 5 326 284 |
| finančne a technické poradenstvo | 702 105 | 476 758 |
| prepravné služby | 1 630 458 | 1 580 570 |
| opravy a údržba | 349 928 | 311 245 |
| upratovacie služby | 175 349 | 136 816 |
| technické služby | 453 438 | 270 837 |
| systémová podpora | 285 384 | 168 788 |
| telefónne a dátové služby | 89 656 | 85 007 |
| školenia | 93 147 | 56 814 |
| právne a ekonomické služby | 32 958 | 32 148 |
| sortácia | 349 906 | 1 187 547 |
| operatívny leasing | 318 973 | 282 492 |
| vývojové náklady | 194 515 | 163 621 |
| iné | 462 932 | 548 029 |
| Ostatné významné položky nákladov z hospodárskej činnosti, z toho: | 116 996 784 | 107 176 294 |
| náklady na obstaranie predaného tovaru | 5 566 951 | 7 916 150 |
| spotreba materiálu, energie a ostatných neskladovateľných dodávok | 94 498 413 | 84 452 416 |
| ostatné položky k zásobám | 510 825 | 109 890 |
| dane a poplatky | 51 675 | 37 155 |
| odpisy | 3 378 839 | 3 816 231 |
| zostatková cena predaného majetku | 592 423 | 450 109 |
| tvorba a zúčtovanie opravných položiek k pohľadávkam | (161 833) | 240 766 |
| reklamácie | 400 280 | 695 086 |
| poistenie | 47 877 | 24 142 |
| ostatné náklady | 1 615 794 | 412 973 |
| Celková suma osobných nákladov | 10 495 540 | 9 021 376 |
| mzdy | 7 447 539 | 6 396 332 |
| ostatné náklady na závislú činnosť | 448 271 | 394 760 |
| sociálne poistenie | 828 002 | 718 334 |
| zdravotné poistenie | 734 801 | 651 408 |
| sociálne zabezpečenie | 1 036 927 | 897 698 |
| Finančné náklady, z toho: | 511 795 | 657 229 |
| Kurzové straty, z toho: | 87 375 | 11 442 |
| kurzové straty ku dňu, ku ktorému sa zostavuje účtovná závierka | 87 375 | 11 442 |
| Ostatné významné položky finančných nákladov, z toho: | 424 420 | 645 787 |
| nákladové úroky | 408 438 | 637 018 |
| ostatné náklady na finančnú činnosť | 15 982 | 8 769 |
| Náklady výnimočného rozsahu alebo výskytu | - | - |

GRUPO ANTOLIN BRATISLAVA s.r.o.
Poznámky individuálnej účtovnej závierky
Zostavenej k 31. decembru 2019

(údaje v tabuľkách sú uvedené v celých eurách, ak nie je uvedené inak)

VII. DAŇ Z PRÍJMOV

Sadzba dane z príjmov pre rok 2019 je 21 %. Spoločnosť nemala žiadne úľavy z daní.

Na výpočet odloženej dane bola použitá sadzba dane z príjmov právnických osôb 21 %, ktorá je v platnosti od 1. januára 2017.

| Položka | 2019 | 2018 |
|---|-------------|-------------|
| Suma odloženej daňovej pohľadávky účtovanej ako náklad alebo výnos vyplývajúca zo zmeny sadzby dane z príjmov | - | - |
| Suma odloženého daňového záväzku účtovaného ako náklad alebo výnos vyplývajúci zo zmeny sadzby dane z príjmov | - | - |
| Suma odloženej daňovej pohľadávky týkajúca sa umorenia daňovej straty, nevyužitých daňových odpočtov a iných nárokov, ako aj dočasných rozdielov predchádzajúcich účtovných období, ku ktorým sa v predchádzajúcich účtovných obdobiach odložená daňová pohľadávka neúčtovala | - | - |
| Suma odloženého daňového záväzku, ktorý vznikol z dôvodu neúčtovania tej časti odloženej daňovej pohľadávky v bežnom účtovnom období, o ktorej sa účtovalo v predchádzajúcich účtovných obdobiach | - | - |
| Suma neuplatneného umorenia daňovej straty, nevyužitých daňových odpočtov a iných nárokov a odpočítateľných dočasných rozdielov, ku ktorým nebola účtovaná odložená daňová pohľadávka | 6 018 905 | 5 749 128 |
| Suma odloženej dane z príjmov, ktorá sa vzťahuje na položky účtované priamo na účty vlastného imania bez účtovania na účty nákladov a výnosov | - | - |

| | 2019 | | | 2018 | | |
|--|--------------------|------------------|----------------|--------------------|------------------|----------------|
| | Základ dane | Daň | Daň v % | Základ dane | Daň | Daň v % |
| Výsledok hospodárenia pred zdanením, z toho: <i>teoretická daň</i> | (5 156 309) | (1 082 825) | 21% | (10 451 268) | (2 194 766) | 21 % |
| Daňovo neuznané náklady (trvalé rozdiely) | 733 448 | 154 024 | -3% | 1 098 646 | 230 716 | -2% |
| Výnosy nepodliehajúce dani (trvalé rozdiely) | - | - | 0% | - | - | 0% |
| Vplyv nevykázananej odloženej daňovej pohľadávky | 1 463 246 | 307 282 | -6% | 5 933 909 | 1 246 121 | -12% |
| Zmena sadzby dane | - | - | 0% | - | - | 0% |
| Daňová licencia | - | - | 0% | - | - | 0% |
| Iné | - | - | 0% | 225 910 | 47 441 | 0% |
| Spolu | (2 959 615) | (621 519) | 12% | (3 192 803) | (670 488) | 6 % |
| Splatná daň z príjmov | - | - | 0% | - | - | 0 % |
| Odložená daň z príjmov | - | (621 519) | 12% | - | (670 488) | 6 % |
| Celková daň z príjmov | - | (621 519) | 12% | - | (670 488) | 6 % |

VIII. INÉ AKTÍVA A INÉ PASÍVA

1. Podmienené záväzky

Daňové priznania zostávajú otvorené a môžu byť predmetom kontroly počas obdobia piatich rokov. Skutočnosť, že určité obdobie alebo daňové priznanie vzťahujúce sa na toto obdobie bolo kontrolované, nemá vplyv na vylúčenie tohto obdobia z prípadnej ďalšej kontroly počas obdobia piatich rokov. V dôsledku toho sú k 31. decembru 2019 daňové priznania spoločnosti za roky 2015 až 2019 otvorené a môžu sa stať predmetom kontroly.

GRUPO ANTOLIN BRATISLAVA s.r.o.**Poznámky individuálnej účtovnej závierky****Zostavenej k 31. decembru 2019****(údaje v tabuľkách sú uvedené v celých eurách, ak nie je uvedené inak)****IX. SPRIAZNENÉ OSOBY**

Medzi spriaznené osoby patria akcionári, členovia predstavenstva, sesterské spoločnosti a spoločnosti, v ktorých podiel na základnom imaní presahuje 20 % (dcérske a pridružené spoločnosti a spoločné podniky).

Obchody medzi týmito osobami a spoločnosťou sa uskutočňujú za obvyklých podmienok a za obvyklé ceny. O obchodoch so spriaznenými osobami rozhoduje predstavenstvo. Komentár k týmto obchodom je v jednotlivých častiach poznámok.

31. december 2019

| Spriaznená osoba | Druh obchodu | Pohľadávky | Závazky | Náklady | Výnosy |
|--|---------------------|-------------------|----------------|----------------|---------------|
| Materská účtovná jednotka | | | | | |
| Grupo Antolin-Irausa, S.A. | 8,3 | - | 3 719 784 | 1 368 260 | - |
| Ostatné spriaznené osoby | | | | | |
| Grupo Antolín-Ingeniería, S.A. | 1,2 | 5 443 | 70 696 | 1 559 705 | 46 971 |
| Antolin Ebergassing GmbH | 1 | 935 906 | 513 686 | 12 599 034 | 15 793 313 |
| Grupo Antolín-Bohemia, a.s. | 1 | 53 332 | 5 051 867 | 6 228 454 | 78 808 |
| G.A. Ostrava | 1,2 | 32 074 | 3 051 014 | 29 239 527 | 58 348 |
| Antolin Hungary, kft | 1 | 10 506 | - | - | 20 999 |
| Antolin Massen GmbH | 1 | 836 | - | 5 942 | - |
| Grupo Antolin-Salttillo, S. de R.L. de | 1 | 2 750 | - | - | 13 748 |
| Antolin-Tánger, S.A.R.L. | 1 | 48 | - | - | - |
| Cidut | 1 | - | - | - | - |
| Antolin Deutschland, GmbH | 1,2 | - | 13 656 | - | - |
| Antolin Súddeutschalnd GmbH | 1 | - | 1 600 | 1 600 | - |
| Grupo Antolín Leamington, Ltd. | 1 | 2 062 | - | 5 801 | 16 760 |
| Antolin Silesia | 1 | - | 2 545 | 129 548 | 85 |
| Suzhou Antolin Automotive Interiors | 1 | - | 3 057 079 | 2 512 687 | - |
| G.A. Salttillo | 1 | - | - | - | - |
| Grupo Antolín Turnov | 1 | - | - | 402 558 | - |
| Antolin Trnava s.r.o. | 1 | - | - | - | - |
| Grupo Antolín-Vosges | 1 | 50 000 | 15 474 | 8 933 | 50 137 |
| Antolin Czech Republic | 1 | - | 391 | 391 | - |

31. december 2018

| Spriaznená osoba | Druh obchodu | Pohľadávky | Závazky | Náklady | Výnosy |
|-------------------------------------|---------------------|-------------------|----------------|----------------|---------------|
| Materská účtovná jednotka | | | | | |
| Grupo Antolin-Irausa, S.A. | 8,3 | - | 7 407 292 | 647 604 | - |
| Ostatné spriaznené osoby | | | | | |
| Grupo Antolín-Ingeniería, S.A. | 1,2 | 28 389 | 644 331 | 2 636 869 | 31 139 |
| Antolin Ebergassing GmbH | 1 | 1 687 730 | 968 076 | 11 603 592 | 14 129 080 |
| Grupo Antolín-Bohemia, a.s. | 1 | 9 253 | 1 838 338 | 1 658 718 | 37 218 |
| G.A. Ostrava | 1,2 | 1 329 952 | 5 878 978 | 28 846 525 | 1 139 361 |
| Cidut | 1 | - | 48 700 | 135 800 | - |
| Antolin Deutschland, GmbH | 1,2 | - | 13 656 | 13 656 | - |
| Grupo Antolín Leamington, Ltd. | 1 | 3 500 | 211 | 386 638 | 21 632 |
| Antolin Silesia | 1 | - | 35 270 | 152 149 | - |
| Suzhou Antolin Automotive Interiors | 1 | - | 470 905 | 472 381 | - |
| G.A. Salttillo | 1 | 2 792 | - | - | 14 113 |
| Grupo Antolín Turnov | 1 | - | 191 630 | 1 010 743 | - |
| Antolin Trnava s.r.o. | 1 | - | - | 6 574 | 2 698 |
| Grupo Antolín-Vosges | 1 | - | - | 127 071 | 407 |
| Antolin Czech Republic | 1 | 987 | - | - | 987 |
| Antolin Massen GmbH | 1 | - | - | 2 299 | - |
| Antolin Tanger | 2 | - | - | - | 49 |

Kód druhu obchodu:

01 – kúpa, 02 – predaj, 03 – poskytnutie služby, 04 – obchodné zastúpenie, 05 – licencia, 06 – transfer, 07 – know-how, 08 – úver, pôžička, 09 – výpomoc, 10 – záruka, 11 – iný obchod

GRUPO ANTOLIN BRATISLAVA s.r.o.

Poznámky individuálnej účtovnej závierky

Zostavenej k 31. decembru 2019

(údaje v tabuľkách sú uvedené v celých eurách, ak nie je uvedené inak)

X. SKUTOČNOSTI, KTORÉ NASTALI PO DNI, KU KTORÉMU SA ZOSTAVUJE ÚČTOVNÁ ZÁVIERKA, A DO DŇA ZOSTAVENIA ÚČTOVNEJ ZÁVIERKY

Po 31. decembri 2019 a do dňa zostavenia účtovnej závierky nenastali žiadne také udalosti, ktoré by významným spôsobom ovplyvnili aktíva a pasíva spoločnosti, okrem tých, ktoré sú uvedené vyššie a ktoré sú výsledkom bežnej činnosti.

Rýchly vývoj vírusu Covid-19 a jeho sociálny a ekonomický vplyv na Slovensku a vo svete môže mať za následok, že predpoklady a odhady, ktoré boli použité pri zostavení účtovnej závierky si môžu vyžadovať revízie. Tieto môžu mať za následok významné úpravy účtovnej hodnoty majetku a záväzkov v nasledujúcom finančnom roku. Najmä odhady použité pri tvorbe rezerv a možného znehodnotenia dlhodobého majetku môžu byť ovplyvnené. V tejto fáze nie je manažment schopný spoľahlivo odhadnúť ich možný dopad, pretože udalosti sa dynamicky vyvíjajú každý deň.

Dlhodobejší vplyv môže ovplyvniť aj objemy obchodných transakcií, peňažné toky a ziskovosť spoločnosti. Spoločnosť však ku dňu zostavenia tejto účtovnej závierky naďalej plní svoje záväzky a predpokladá, že bude naďalej pokračovať v činnosti ako zdravo fungujúci podnik.

XI. PREHĽAD ZMIEN VLASTNÉHO IMANIA

31. december 2019

| <i>Položka</i> | <i>Stav K 1. januáru 2019</i> | <i>Prírastky</i> | <i>Úbytky</i> | <i>Presuny</i> | <i>Stav K 31. decembru 2019</i> |
|--|---|------------------|---------------|----------------|---|
| Základné imanie | 17 500 000 | - | - | - | 17 500 000 |
| Vlastné akcie a vlastné obchodné podiely | - | - | - | - | - |
| Zmena základného imania | - | 5 000 000 | - | - | 5 000 000 |
| Pohľadávky za upísané vlastné imanie | - | - | - | - | - |
| Emisné ážio | - | - | - | - | - |
| Ostatné kapitálové fondy | - | - | - | - | - |
| Zákonný rezervný fond (nedeliteľný fond) z kapitálových vkladov | - | - | - | - | - |
| Oceňovacie rozdiely z precenenia majetku a záväzkov | - | - | - | - | - |
| Oceňovacie rozdiely z kapitálových účasí | - | - | - | - | - |
| Oceňovacie rozdiely z precenenia pri zlúčení, splnutí a rozdelení | - | - | - | - | - |
| Zákonný rezervný fond | 100 000 | - | - | - | 100 000 |
| Nedeliteľný fond | - | - | - | - | - |
| Štatutárne fondy a ostatné fondy | - | - | - | - | - |
| Nerozdelený zisk minulých rokov | 1 793 824 | - | - | - | 1 793 824 |
| Neuhradená strata minulých rokov | (2 016 848) | - | - | (9 780 780) | (11 797 628) |
| Výsledok hospodárenia bežného účtovného obdobia | (9 780 780) | (4 534 790) | - | 9 780 780 | (4 534 790) |
| Vyplatené dividendy | - | - | - | - | - |
| Ostatné položky vlastného imania | - | - | - | - | - |
| Účet 491 – Vlastné imanie fyzickej osoby – podnikateľa | - | - | - | - | - |

GRUPO ANTOLIN BRATISLAVA s.r.o.

Poznámky individuálnej účtovnej závierky

Zostavenej k 31. decembru 2019

(údaje v tabuľkách sú uvedené v celých eurách, ak nie je uvedené inak)

31. december 2018

| <i>Položka</i> | <i>Stav K 1. januáru 2018</i> | <i>Prírastky</i> | <i>Úbytky</i> | <i>Presuny</i> | <i>Stav K 31. decembru 2018</i> |
|--|---|------------------|---------------|----------------|---|
| Základné imanie | 1 000 000 | 16 500 000 | - | - | 17 500 000 |
| Vlastné akcie a vlastné obchodné podiely | - | - | - | - | - |
| Zmena základného imania | - | - | - | - | - |
| Pohľadávky za upísané vlastné imanie | - | - | - | - | - |
| Emisné ážio | - | - | - | - | - |
| Ostatné kapitálové fondy | - | - | - | - | - |
| Zákonný rezervný fond (nedeliteľný fond) z kapitálových vkladov | - | - | - | - | - |
| Oceňovacie rozdiely z precenenia majetku a záväzkov | - | - | - | - | - |
| Oceňovacie rozdiely z kapitálových účasí | - | - | - | - | - |
| Oceňovacie rozdiely z precenenia pri zlúčení, splnutí a rozdelení | - | - | - | - | - |
| Zákonný rezervný fond | 100 000 | - | - | - | 100 000 |
| Nedeliteľný fond | - | - | - | - | - |
| Štatutárne fondy a ostatné fondy | - | - | - | - | - |
| Nerozdelený zisk minulých rokov | 1 793 824 | - | - | - | 1 793 824 |
| Neuhradená strata minulých rokov | - | - | - | (2 016 848) | (2 016 848) |
| Výsledok hospodárenia bežného účtovného obdobia | (2 016 848) | (9 780 780) | - | 2 016 848 | (9 780 780) |
| Vyplatené dividendy | - | - | - | - | - |
| Ostatné položky vlastného imania | - | - | - | - | - |
| Účet 491 – Vlastné imanie fyzickej osoby – podnikateľa | - | - | - | - | - |

Spoločnosť nevyplatila v roku 2019 dividendy.

XII. PREHLAD PEŇAŽNÝCH TOKOV

Prehľad peňažných tokov je uvedený v prílohe, tabuľka č. 1.

Peňažné prostriedky sú peňažné hotovosti, ekvivalenty peňažných hotovostí, peňažné prostriedky na bežných účtoch v bankách, kontokorentný účet a časť zostatku účtu „Peniaze na ceste“.

Peňažné ekvivalenty sú krátkodobý finančný majetok, ktorý je zameniteľný za vopred známu sumu peňažných prostriedkov, pri ktorom nehrozí riziko výraznej zmeny jeho hodnoty v najbližších troch mesiacoch ku dňu, ku ktorému sa zostavuje účtovná závierka.

Štruktúra peňažných prostriedkov a peňažných ekvivalentov:

| <i>Položka</i> | <i>Účet</i> | <i>31.12.2019</i> | <i>31.12.2018</i> |
|--|-------------|-------------------|-------------------|
| Peniaze | 211 | 3 352 | 6 153 |
| Ceniny | 213 | - | - |
| Účty v bankách | 221 | 3 473 535 | 348 165 |
| Kontokorentný účet | 221 | - | - |
| Peňažné prostriedky a peňažné ekvivalenty | | 3 476 887 | 354 318 |
| Finančné účty spolu | | 3 476 887 | 354 318 |
| Rozdiel | | - | - |

Spoločnosť použila na vykazovanie peňažných tokov z prevádzkovej činnosti nepriamu metódu.

Prílohy:

Tabuľka č. 1 – Prehľad peňažných tokov

Tabuľka č. 1 - Prehľad peňažných tokov

| Názov položky | Označenie | Skutočnosť v eurách | |
|---|---|-----------------------|------------------------|
| | | Bežné účtovné obdobie | Minulé účtovné obdobie |
| Peňažné toky z prevádzkovej činnosti | | | |
| Z/S | Výsledok hospodárenia z bežnej činnosti pred zdanením daňou z príjmov (+/ | (5 156 309) | (10 451 268) |
| A.1. | Nepenažne operácie ovplyvňujúce výsledok hospodárenia z bežnej činnosti pred zdanením daňou z príjmov (+/-) | 11 652 159 | 7 060 143 |
| | Odpisy dlhodobého nehmotného majetku a dlhodobého hmotného majetku (+) | 2 030 346 | 1 049 215 |
| | Zmena stavu rezerv (+/-) | 69 565 | 269 468 |
| | Zmena stavu opravných položiek (+/-) | 1 679 505 | 3 173 073 |
| | Zmena stavu položiek časového rozlíšenia nákladov a výnosov (+/-) | 7 451 713 | 1 931 371 |
| | Uroky účtované do nákladov (+) | 408 438 | 637 018 |
| | Uroky účtované do výnosov (-) | - | (2) |
| | Ostatné položky nepenažného charakteru (+/-) | 12 592 | - |
| A.2. | Vplyv zmien stavu pracovného kapitálu na výsledok hospodárenia z bežnej činnosti | (2 752 476) | 1 160 695 |
| | Zmena stavu pohľadávok z prevádzkovej činnosti (-/+) | 392 122 | (7 667 542) |
| | Zmena stavu záväzkov z prevádzkovej činnosti (+/-) | 1 118 090 | 11 966 600 |
| | Zmena stavu zásob (-/+) | (4 262 688) | (3 138 363) |
| | Peňažné toky z prevádzkovej činnosti s výnimkou príjmov a výdavkov, ktoré sa uvádzajú osobitne v iných častiach prehľadu peňažných tokov (+/-), (súčet Z/S+A.1.+A.2.) | 3 743 374 | (2 230 430) |
| | Prijaté úroky (+) | - | 2 |
| | Výdavky na zaplatené úroky (-) | (637 018) | (429 837) |
| | Výdavky na daň z príjmov účtovnej jednotky (-/+) | 293 124 | 290 243 |
| A. | Cisté peňažné toky z prevádzkovej činnosti | 3 399 480 | (2 370 022) |
| Peňažné toky z investičnej činnosti | | | |
| | Výdavky na obstaranie dlhodobého nehmotného majetku (-) | (1 474 280) | (1 242 461) |
| | Výdavky na obstaranie dlhodobého hmotného majetku (-) | (101 192) | (2 346 755) |
| B. | Cisté peňažné toky z investičnej činnosti | (1 575 472) | (3 589 216) |
| Peňažné toky z finančnej činnosti | | | |
| C.1. | Peňažné toky vo vlastnom imaní | - | - |
| C.2. | Peňažné toky vznikajúce z dlhodobých záväzkov a krátkodobých záväzkov z finančnej činnosti | 1 298 561 | 6 240 986 |
| | Výdavky na splácanie úverov (-) | (879) | (1 337) |
| | Príjmy z prijatých pôžičiek (+) | 1 299 440 | 6 242 323 |
| C. | Cisté peňažné toky z finančnej činnosti | 1 298 561 | 6 240 986 |
| D. | Cisté zvýšenie alebo cisté zníženie peňažných prostriedkov a peňažných ekvivalentov (+/-) (súčet A+B+C) | 3 122 569 | 281 748 |
| E. | Stav peňažných prostriedkov a peňažných ekvivalentov na začiatku účtovného obdobia | 354 318 | 72 570 |
| F. | Stav peňažných prostriedkov a peňažných ekvivalentov na konci účtovného obdobia pred zohľadnením kurzových rozdielov vyčíslených ku dňu, ku ktorému sa zostavuje účtovná závierka (+/-) | 3 476 887 | 354 318 |
| G. | Kurzové rozdiely vyčíslené k peňažným prostriedkom a peňažným ekvivalentom ku dňu, ku ktorému sa zostavuje účtovná závierka (+/-) | - | - |
| H. | Zostatok peňažných prostriedkov a peňažných ekvivalentov na konci účtovného obdobia upravený o kurzové rozdiely vyčíslené ku dňu, ku ktorému sa zostavuje účtovná závierka (+/-) (súčet D + E + G) | 3 476 887 | 354 318 |