

AUDÍTORSKÁ SPRÁVA NEZÁVISLÉHO AUDÍTORA

spoločníkom a konateľom spoločnosti

Welding, s.r.o., Topoľčany

Správa z auditu účtovnej závierky

Názor

Uskutočnili sme audit účtovnej závierky spoločnosti **Welding, s.r.o., Topoľčany** („Spoločnosť“), ktorá obsahuje súvahu k 31. decembru 2019, výkaz ziskov a strát za rok končiaci sa k uvedenému dátumu a poznámky, ktoré obsahujú súhrn významných účtovných zásad a účtovných metód.

Podľa nášho názoru priložená účtovná závierka poskytuje pravdivý a verný obraz finančnej situácie Spoločnosti k 31. decembru 2019 a výsledku jej hospodárenia za rok končiaci sa k uvedenému dátumu v súlade so zákonom č. 431/2002 Z.z. o účtovníctve v znení neskorších predpisov (ďalej len „zákon o účtovníctve“).

Základ pre názor

Audit sme vykonali podľa medzinárodných audítorských štandardov (International Standards on Auditing - ISA). Naša zodpovednosť podľa týchto štandardov je uvedená v odseku *Zodpovednosť audítora za audit účtovnej závierky*. Od Spoločnosti sme nezávislí podľa ustanovení zákona č. 423/2015 o štatutárnom audite a o zmene a doplnení zákona č. 431/2002 Z. z. o účtovníctve v znení neskorších predpisov (ďalej len „zákon o štatutárnom audite“) týkajúcich sa etiky, vrátane Etického kódexu audítora, relevantných pre náš audit účtovnej závierky a splnili sme aj ostatné požiadavky týchto ustanovení týkajúcich sa etiky. Sme presvedčení, že audítorské dôkazy, ktoré sme získali, poskytujú dostatočný a vhodný základ pre náš názor.

Zdôraznenie skutočností

Upozorňujeme na Čl. VI. Udalosti, ktoré nastali po dni, ku ktorému sa zostavuje účtovná závierka, do dňa zostavenia účtovnej závierky v Poznámkach k účtovnej závierke, v ktorom sa Spoločnosť vyjadruje k aktuálnej pandémie spôsobenej vírusom COVID19. Vzhľadom na nepredvídateľný vývoj aktuálnej situácie nie je možné posúdiť vplyv pandémie na budúci vývoj ekonomiky Spoločnosti. V súvislosti s touto skutočnosťou náš názor nie je modifikovaný.

Zodpovednosť štatutárneho orgánu za účtovnú závierku

Štatutárny orgán je zodpovedný za zostavenie tejto účtovnej závierky tak, aby poskytovala pravdivý a verný obraz podľa zákona o účtovníctve a za tie interné kontroly, ktoré považuje za potrebné na zostavenie účtovnej závierky, ktorá neobsahuje významné nesprávnosti, či už v dôsledku podvodu alebo chyby.

Pri zostavovaní účtovnej závierky je štatutárny orgán zodpovedný za zhodnotenie schopnosti Spoločnosti nepretržite pokračovať vo svojej činnosti, za opísanie skutočností týkajúcich sa nepretržitého pokračovania v činnosti, ak je to potrebné, a za použitie predpokladu nepretržitého pokračovania v činnosti v účtovníctve, ibaže by mal v úmysle Spoločnosť zlikvidovať alebo ukončiť jej činnosť, alebo by nemal inú realistickú možnosť než tak urobiť.

Zodpovednosť audítora za audit účtovnej závierky

Našou zodpovednosťou je získať primerané uistenie, či účtovná závierka ako celok neobsahuje významné nesprávnosti, či už v dôsledku podvodu alebo chyby, a vydať správu audítora, vrátane názoru. Primerané uistenie je uistenie vysokého stupňa, ale nie je zárukou toho, že audit vykonaný podľa medzinárodných audítorských štandardov vždy odhalí významné nesprávnosti, ak také existujú. Nesprávnosti môžu vzniknúť v dôsledku podvodu alebo chyby a za významné sa považujú vtedy, ak by sa dalo odôvodnene očakávať, že jednotlivito alebo v súhrne by mohli ovplyvniť ekonomické rozhodnutia používateľov, uskutočnené na základe tejto účtovnej závierky.

V rámci auditu uskutočneného podľa medzinárodných audítorských štandardov, počas celého auditu uplatňujeme odborný úsudok a zachovávame profesionálny skepticizmus. Okrem toho:

- Identifikujeme a posudzujeme riziká významnej nesprávnej účtovnej závierky, či už v dôsledku podvodu alebo chyby, navrhujeme a uskutočňujeme audítorské postupy reagujúce na tieto riziká a získavame audítorské dôkazy, ktoré sú dostatočné a vhodné na poskytnutie základu pre náš názor. Riziko neodhalenia významnej nesprávnej účtovnej závierky v dôsledku podvodu je vyššie ako toto riziko v dôsledku chyby, pretože podvod môže zahŕňať tajnú dohodu, falšovanie, úmyselné vynechanie, nepravdivé vyhlásenie alebo obídenie internej kontroly.
- Oboznamujeme sa s internými kontrolami relevantnými pre audit, aby sme mohli navrhnúť audítorské postupy vhodné za daných okolností, ale nie za účelom vyjadrenia názoru na efektívnosť interných kontrol Spoločnosti.
- Hodnotíme vhodnosť použitých účtovných zásad a účtovných metód a primeranosť účtovných odhadov a uvedenie s nimi súvisiacich informácií, uskutočnené štatutárnym orgánom.

- Robíme záver o tom, či štatutárny orgán vhodne v účtovníctve používa predpoklad nepretržitého pokračovania v činnosti a na základe získaných audítorských dôkazov záver o tom, či existuje významná neistota v súvislosti s udalosťami alebo okolnosťami, ktoré by mohli významne spochybníť schopnosť Spoločnosti nepretržite pokračovať v činnosti. Ak dospejeme k záveru, že významná neistota existuje, sme povinní upozorniť v našej správe audítora na súvisiace informácie uvedené v účtovnej závierke alebo, ak sú tieto informácie nedostatočné, modifikovať náš názor. Naše závery vychádzajú z audítorských dôkazov získaných do dátumu vydania našej správy audítora. Budúce udalosti alebo okolnosti však môžu spôsobiť, že Spoločnosť prestane pokračovať v nepretržitej činnosti.
- Hodnotíme celkovú prezentáciu, štruktúru a obsah účtovnej závierky vrátane informácií v nej uvedených, ako aj to, či účtovná závierka zachytáva uskutočnené transakcie a udalosti spôsobom, ktorý vedie k ich vernému zobrazeniu.

Správa k ďalším požiadavkám zákonov a iných právnych predpisov

Správa k informáciám, ktoré sa uvádzajú vo výročnej správe

Štatutárny orgán je zodpovedný za informácie uvedené vo výročnej správe, zostavenej podľa požiadaviek zákona o účtovníctve. Naš vyššie uvedený názor na účtovnú závierku sa nevzťahuje na iné informácie vo výročnej správe.

V súvislosti s auditom účtovnej závierky je našou zodpovednosťou oboznámenie sa s informáciami uvedenými vo výročnej správe a posúdenie, či tieto informácie nie sú vo významnom nesúlade s auditovanou účtovnou závierkou alebo našimi poznatkami, ktoré sme získali počas auditu účtovnej závierky, alebo sa inak zdajú byť významne nesprávne.

Posúdili sme, či výročná správa Spoločnosti obsahuje informácie, ktorých uvedenie vyžaduje zákon o účtovníctve.

Na základe prác vykonaných počas auditu účtovnej závierky, podľa nášho názoru:

- informácie uvedené vo výročnej správe zostavenej za rok 2019 sú v súlade s účtovnou závierkou za daný rok,
- výročná správa obsahuje informácie podľa zákona o účtovníctve.

Okrem toho, na základe našich poznatkov o účtovnej jednotke a situácii v nej, ktoré sme získali počas auditu účtovnej závierky, sme povinní uviesť, či sme zistili významné nesprávnosti vo výročnej správe, ktorú sme obdržali pred dátumom vydania tejto správy audítora. V tejto súvislosti neexistujú zistenia, ktoré by sme mali uviesť.

Bratislava, 29.5.2020



INTERAUDIT INTERNATIONAL, s. r. o.
Sabinovská 14
821 02 Bratislava
Licencia SKAU 234



Ing. Peter Dvorák
kľúčový štatutárny audítora
Licencia SKAU 0759

Welding, s.r.o, Pod Kalváriou 8/1278, 955 01 Topolčany

VÝROČNÁ SPRÁVA

spoločnosti Welding, s.r.o.

za rok 2019



Topolčany, 23.3.2020

OBSAH

1. Úvod.....	3
2. Základné údaje o spoločnosti	3
3. Profil spoločnosti.....	4
4. Výrobný program a jeho vývojové tendencie	12
5. Výskum a vývoj.....	20
6. Modernizácia a rozvoj výrobných technológií v r. 2019.....	21
7. Rozvoj výrobnéj základne	24
8. Stratégia ďalšieho rozvoja spoločnosti.....	25
9. Hospodársky výsledok za rok 2019	27
10. Záver.....	27

1. Úvod

Spoločnosť Welding, s.r.o. sa v roku 2019 zamerala predovšetkým na celkový rozvoj spoločnosti v rámci súčasnej hospodárskej situácie s cieľom upevnenia pozície na trhu, ako aj na rozvoj v oblasti výrobných kapacít s cieľom uzavretia výrobného cyklu, dobudovaním centra povrchových úprav.

Spoločnosť Welding, s.r.o. dokázala v roku 2019 zabezpečiť ďalší objem výroby a zákaziek prostredníctvom obchodných rokovanií s existujúcimi a novými odberateľmi, čím si zabezpečila okrem celkovej stabilizácie aj ďalší rozvoj a vytvorila reálny potenciál hospodárskeho rastu v nasledujúcich obdobiach.

2. Základné údaje o spoločnosti

Obchodné meno :	Welding, s.r.o. Spoločnosť je zapísaná v Obchodnom registri Okresného súdu Nitra, oddiel: Sro, vložka číslo 12536/N
Právna forma:	Spoločnosť s ručením obmedzeným
Dátum vzniku:	9.5.2001
Rozloha areálu:	29 286 m ²
Adresa a sídlo spoločnosti:	Pod Kalváriou 8/1278, 955 01 Topoľčany
IČO:	36 541 541
IČ pre DPH:	SK 2020138098
Štatutárni zástupcovia:	Ing. Jozef Dubovský – konateľ Ing. Matej Kabát – konateľ Ing. Ondrej Mengyan – konateľ
Telefón:	+421 38 537 2511
Fax:	+421 38 522 1431
Internet:	www.welding-sk.sk
E-mail:	welding@welding-sk.sk

3. Profil spoločnosti

Spoločnosť Welding, s.r.o. je súkromnou strojárskou firmou, ktorá sa od svojho vzniku špecializuje na výrobu strojných a stavebných oceľových konštrukcií, pričom zvláštna pozornosť sa venuje výrobe nosných konštrukcií technologických zariadení, ako sú napr. statory, základové rámy, rotory a ďalšie príslušenstvá veľkých elektromotorov, tlakové a netlakové časti kotlov a energetických zariadení, technologické zariadenia pre vibračnú a automobilovú techniku, dynamicky namáhané oceľové konštrukcie, cestné dilatácie, presné technologické palety pre strojársku výrobu, a ďalšie výrobky.

Výrobu a výrobný sortiment možno v súčasnosti charakterizovať ako výrobu kovových výrobkov a výrobu oceľových častí strojov a zariadení. Spoločnosť nevyrába vlastné výrobky určené pre finálnu spotrebu a rozhodujúcu časť výroby možno charakterizovať ako prototypovú resp. kusovú výrobu, u ktorých je perspektíva opakovateľnosti veľmi nízka, alebo ako opakovanú malosériovú výrobu.

V priebehu roka 2019 pokračovali priaznivé podmienky pre zvyšovanie špecializácie a rozvoja kapacít pre ďalší rast objemu výroby aj v ďalších obdobiach, a to prostredníctvom realizovanej obchodnej politiky a upevňovania priaznivých obchodných vzťahov so strategickými odberateľmi.

Takmer celá produkcia spoločnosti WELDING, s.r.o. je predmetom exportu na západoeurópsky trh, kde sú našimi odberateľmi poprední výrobcovia elektromotorov, energetických zariadení, technologických zariadení, horských dráh do zábavných parkov, cestných a mostových konštrukcií.

V roku 2019 spoločnosť Welding, s.r.o. pokračovala v rozvíjaní priemyselného výskumu a experimentálneho vývoja výrobkov, výrobných technológií a postupov, čím vytvára predpoklady pre rast konkurencieschopnosti v medzinárodnom meradle.

3.1. Vlastnícke vzťahy

Spoločnosť bola založená spoločenskou zmluvou dňa 19.3.2001 podľa §§ 56 -75 a §§ 105 -153 zák. č. 513/1991 Zb. (Obchodný zákonník) v znení neskorších predpisov a zapísaná dňa 9.5.2001 v Obchodnom registri Okresného súdu Nitra, oddiel Sro, vložka č. 12536/N.

Od 20.2.2003 je jediným spoločníkom spoločnosti Welding, s.r.o. TECH TRADING, a.s. so sídlom Pod Kalváriou 8/1278, Topoľčany. Základné imanie spoločnosti je 7000,- EUR.

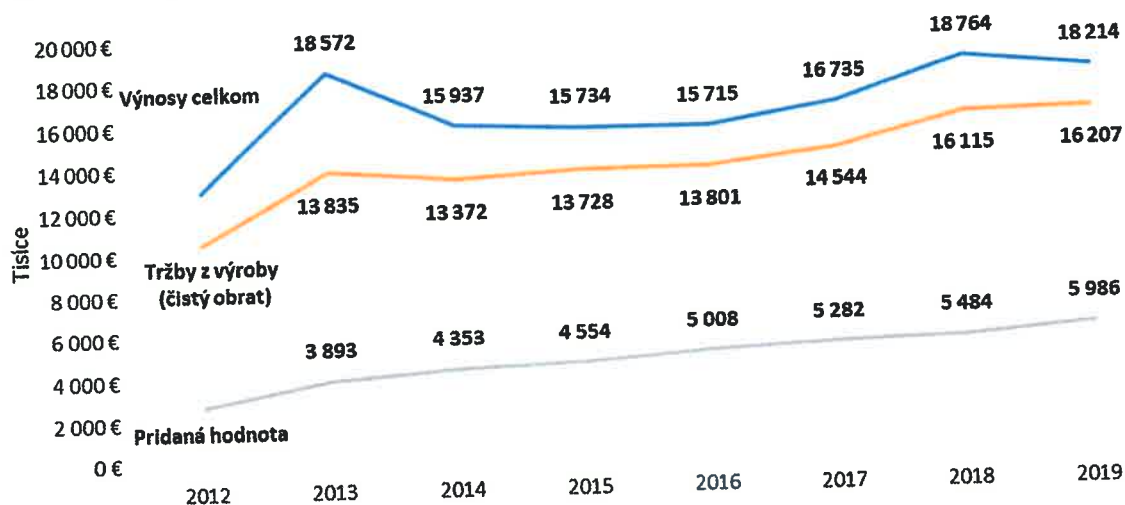
3.2. Dosiahnuté hospodárske výsledky

Hospodárske výsledky spoločnosti, ktoré spoločnosť Welding, s.r.o. dosiahla v roku 2019 sú zrejme z nasledovnej tabuľky (tabuľka č.1 a č.2) a grafického znázornenia (graf č.1 a č.2).

Tabuľka č.1.: Dosiahnuté hospodárske výsledky spoločnosti

	Skutočnosť v €								2019	2019/2018
	2012	2013	2014	2015	2016	2017	2018			
Výnosy celkom	12 993 541	18 571 765	15 936 572	15 733 968	15 714 561	16 734 942	18 763 617	18 214 485	97%	
Tržby z výroby (čistý obrat)	10 512 426	13 834 908	13 371 808	13 727 557	13 800 775	14 544 427	16 114 684	16 207 146	101%	
Náklady celkom	12 686 205	18 117 312	15 450 692	15 244 458	15 251 717	16 277 958	18 232 247	17 505 908	96%	
Hosp. výsledok po zdanení	307 336	454 453	485 880	489 510	462 844	456 984	531 370	708 577	133%	
Pridaná hodnota	2 752 628	3 893 374	4 352 601	4 553 766	5 008 495	5 282 420	5 483 862	5 986 061	109%	

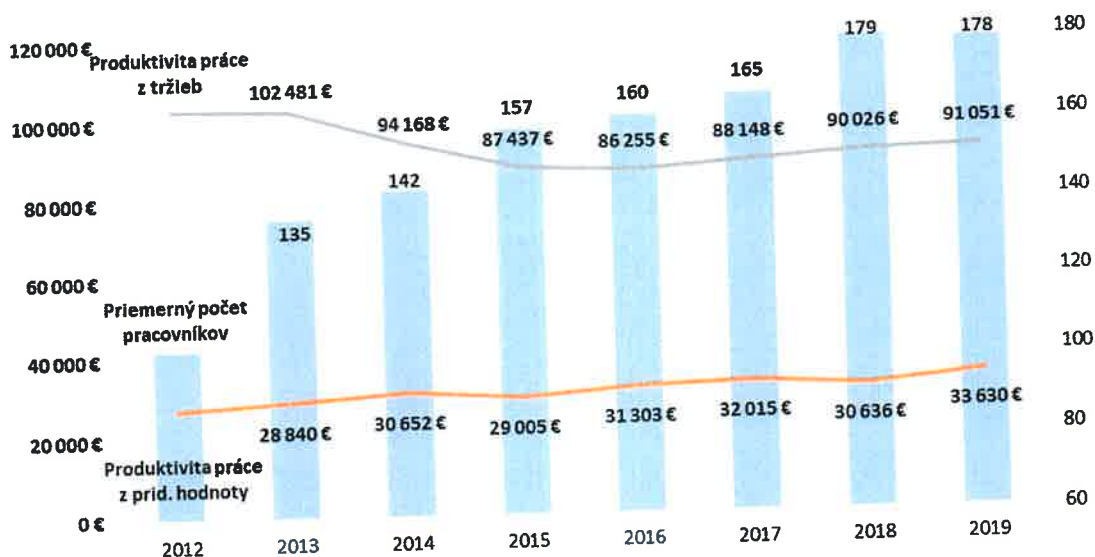
Graf č.1.: Vývoj tržieb, výnosov a pridanej hodnoty v čase



Tabuľka č.2.: Vývoj počtu pracovníkov a produktivity práce

	Skutočnosť v €							2019	2019/2018
	2012	2013	2014	2015	2016	2017	2018		
Priemerný počet pracovníkov	102	135	142	157	160	165	179	178	99%
Produktivita práce z prid. hodnoty	26 987 €	28 840 €	30 652 €	29 005 €	31 303 €	32 015 €	30 636 €	33 630 €	110%
Produktivita práce z tržieb	103 063 €	102 481 €	94 168 €	87 437 €	86 255 €	88 148 €	90 026 €	91 051 €	101%

Graf č.2.: Vývoj priemerného počtu zamestnancov a produktivity práce:



Podrobnejšie dosiahnuté výsledky za rok 2019 dokumentuje účtovná závierka spoločnosti.

Za účtovné obdobie roku 2019 má spoločnosť povinnosť overovať účtovnú závierku audítorom.

3.3. Finančná analýza

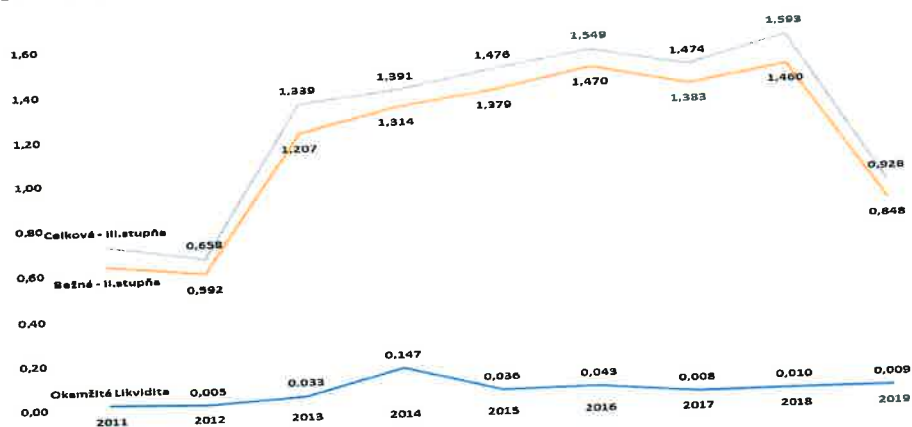
Finančná analýza ako dôležitý nástroj posudzovania efektívnosti a hospodárnosti využívania majetku podnikateľského subjektu v konečnom dôsledku súhrnne vyjadruje úroveň všetkých aktivít spoločnosti Welding z pohľadu financií.

Finančná analýza spoločnosti za rok 2019 je dokumentovaná vybranými ukazovateľmi likvidity, zadlženosti, rentability a aktivity.

Tabuľka č. 3.: Ukazovatele likvidity

LIKVIDITA:	2011	2012	2013	2014	2015	2016	2017	2018	2019
Okamžitá	0,015	0,005	0,033	0,147	0,036	0,043	0,008	0,010	0,009
Bežná - II.stupňa	0,632	0,592	1,207	1,314	1,379	1,470	1,383	1,460	0,848
Celková - III.stupňa	0,724	0,658	1,339	1,391	1,476	1,549	1,474	1,593	0,928

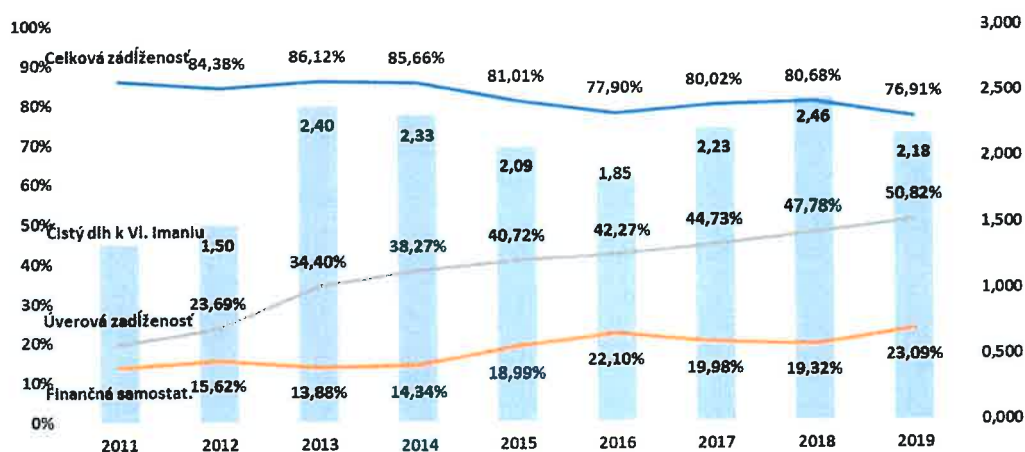
Graf č. 3.: Ukazovatele likvidity



Tabuľka č. 4.: Ukazovatele zadlženosti

ZADLŽENOSŤ:	2011	2012	2013	2014	2015	2016	2017	2018	2019
Celková zadlženosť	86,1%	84,4%	86,1%	85,7%	81,0%	77,9%	80,0%	80,7%	76,9%
Finančná samostat.	13,9%	15,6%	13,9%	14,3%	19,0%	22,1%	20,0%	19,3%	23,1%
Úverová zadlženosť	19,6%	23,7%	34,4%	38,3%	40,7%	42,3%	44,7%	47,8%	50,8%
Čistý dlh k VI. Imaniu	1,358	1,501	2,404	2,326	2,086	1,850	2,225	2,458	2,182

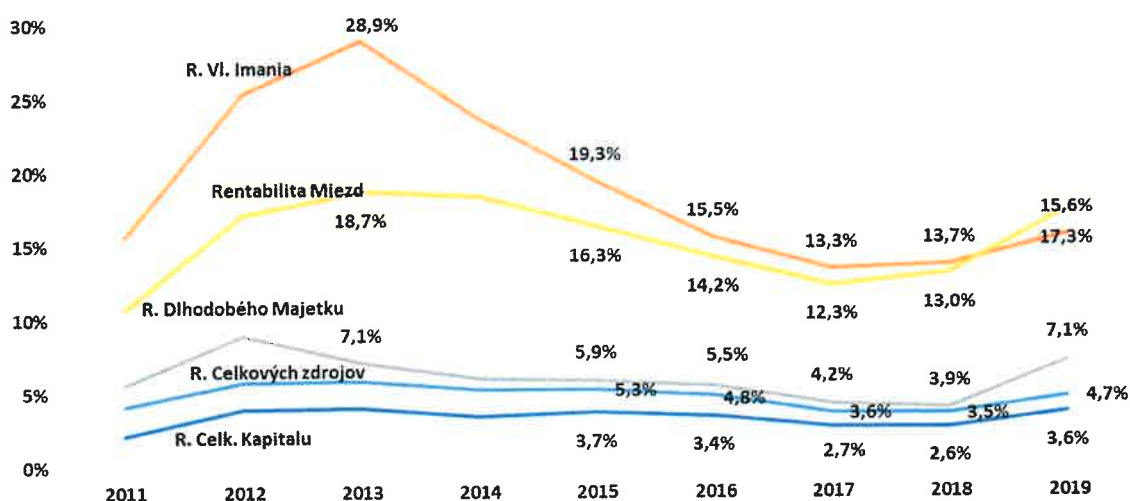
Graf č. 4.: Ukazovatele zadíženosti



Tabuľka č. 5.: Ukazovatele rentability

RENTABILITA:	2011	2012	2013	2014	2015	2016	2017	2018	2019
ROA - Rentabilita celkového kapitálu	2,2%	4,0%	4,0%	3,4%	3,7%	3,4%	2,7%	2,6%	3,6%
ROE - Rentabilita vlastného imania	15,6%	25,3%	28,9%	23,7%	19,3%	15,5%	13,3%	13,7%	15,6%
ROCE - Rentabilita dlhodobého kapitálu	5,6%	8,9%	7,1%	6,0%	5,9%	5,5%	4,2%	3,9%	7,1%
ROW - Rentabilita Miezd	10,7%	17,1%	18,7%	18,4%	16,3%	14,2%	12,3%	13,0%	17,3%
ROI - Rentabilita celkových zdrojov	4,2%	5,8%	5,8%	5,2%	5,3%	4,8%	3,6%	3,5%	4,7%

Graf č. 5.: Ukazovatele rentability



Tabuľka č. 6.: Ukazovatele aktivity

AKTIVITA (v dňoch):	2011	2012	2013	2014	2015	2016	2017	2018	2019
Doba obratu aktív	261	266	294	385	349	352	425	450	437
Doba obratu krátkodob. záväzkov	119	125	90	142	111	100	156	153	136
Doba obratu krátkodob. pohľadávok	86	76	110	150	143	160	197	197	175

Graf č. 6.: Ukazovatele aktivity



Doplňujúce údaje k ukazovateľom aktivity v tis € :

	r. 2014	r. 2015	r. 2016	r. 2017	r. 2018	r. 2019
Krátkodobé záväzky z obchodného styku	3 019	2 239	2 121	3 543	4 316	2 677
• Dodávatelia	1 500	1 304	1 570	1 967	3 050	2 142
• Prijaté preddavky	1 517	934	541	1 573	1 266	535
• Ostatné	2	1	10	3	0	0

Doba obratu krátkodobých záväzkov (dni) je ovplyvnená predovšetkým objemom prijatých prevádzkových preddavkov od zákazníkov na zákazkovú výrobu a výškou na účte dodávateľa.

	r. 2014	r. 2015	r. 2016	r. 2017	r. 2018	r. 2019
Krátkodobé pohľadávky	5 567	5 454	6 129	7 945	8 831	7 865
• Pohľadávky z obchodného styku	685	1 333	2 148	1 962	1 734	1 597
• Čistá hodnota zákazky	4 130	3 533	3 684	5 742	6 744	5 892
• Daňové pohľadávky	616	496	208	182	296	335
• Iné pohľadávky	136	92	89	59	57	41

Doba obratu krátkodobých pohľadávok (dni) je ovplyvnená objemom čistej hodnoty zákazky (zákazkovej výroby) v roku 2019 a stavom pohľadávok z obchodného styku.

3.4. Organizačná štruktúra

V roku 2019 nedošlo v organizačnej štruktúre spoločnosti k výrazným zmenám, okrem zriadenia novej výrobnéj prevádzky VP5 zabezpečujúcej výrobu v oblasti realizácie povrchových úprav a to v rámci výrobného úseku.

Spoločnosť Welding, s.r.o. má v súčasne platnej organizačnej štruktúre zabudované prvky kombinovanej organizačnej štruktúry. V rámci tejto štruktúry sa využívajú prvky koordinácie, a to vytvorením pozícií koordinátorov projektov – zákaziek. Ich úlohou je sledovať celkový priebeh a realizáciu zákazky, a zabezpečiť vzájomnú spoluprácu medzi jednotlivými útvarmi spoločnosti od okamihu prijatia objednávky až po finálnu expedíciu.

Súčasné podmienky podnikania a rozvoja spoločnosti, ako aj potreba rýchleho a efektívneho riešenia nových úloh núti vedenie spoločnosti osvojiť si pružné organizačné formy s využitím netradičného prístupu a tímovej práce. Netradičný prístup vyplýva z charakteru činností a procesov realizovaných v podmienkach spoločnosti a spočíva v koordinácii špecializovaných aktivít na realizáciu zákaziek s dobou realizácie presahujúcej niekoľko mesiacov, kde je nevyhnutné rýchlo a pružne reagovať na vzniknuté situácie a celkový vývoj v oblasti predmetu podnikania.

Tabuľka č. 7.: Štruktúru zamestnancov podľa organizačnej štruktúry k 31.12.2019 (fyzický stav)

Útvary spoločnosti	Počet pracovníkov	Z toho		
		ženy	VŠ vzdelane	znížená prac. schopnosť
Autorizovaný bezpečnostný technik	1	1	1	
Útvar výkonného riaditeľa	3	1	2	
Útvar riadenia kvality	14		6	2
Úsek marketingu a obchodu	18		7	
Technický úsek	18		13	
Výrobný úsek	96		3	4
Úsek ekonomiky a personalistiky	10	8	9	
Úsek starostlivosti o hmotný majetok	19	4	2	2
Spolu k 31.12.2019	179	14	43	8
	% podiel	8%	24%	4%

Tabuľka č. 8: Vývoj počtu zamestnancov k 31.12. (fyzický stav)

Ukazovateľ / Rok	2012	2013	2014	2015	2016	2017	2018	2019
Počet (#) zamestnancov	113	138	150	159	159	177	174	179
z toho:								
# technicko hosp. pracovníci	41	53	60	62	62	67	67	67
# výrobní pracovníci	72	85	90	97	97	110	107	112
počet žien	11	13	14	14	13	13	12	14
% podiel	10%	9%	9%	9%	8%	7%	7%	8%
počet mužov	102	125	136	145	146	164	162	165
% podiel	90%	91%	91%	91%	92%	93%	93%	92%
# mužov v riadiacej funkcii	10	11	12	14	13	14	14	16
# žien v riadiacej funkcii	1	1	1	1	1	1	0	0
# prac. so zníženou prac. schopnosťou	3	4	5	3	2	7	8	8

Z údajov týkajúcich sa počtu pracovníkov vyplýva, že naša spoločnosť sa radí medzi stredne veľké strojárne podniky na Slovensku. Okrem pracovníkov, ktorí sú zamestnancami, spoločnosť využíva podľa potreby aj služby personálnych agentúr a živnostníkov (SZČO), ktorých počet k 31.12.2019 dosiahol úroveň 76 .

3.5. Systém vzdelávania a príprava pracovníkov

Ľudský kapitál, najmä jeho odbornosť, skúsenosti, lojalnosť voči spoločnosti, ako aj osobnostné kvality, a to na všetkých úrovniach fungovania spoločnosti, **predstavuje najdôležitejší faktor doterajšieho úspešného rozvoja spoločnosti, a taktiež aj jeden zo základných predpokladov jej ďalšieho pozitívneho vývoja a progresu.** V tomto kontexte koncipovalo vedenie spoločnosti aj pravidlá v oblasti prijímania pracovníkov, ktoré boli detailne rozpracované do konkrétnych postupov v rámci Pracovného poriadku spoločnosti.

Podobné pravidlá sú stanovené aj v oblasti hmotnej zainteresovanosti a to vo forme Mzdového a prémieho poriadku, ktorý je hlavným motivačným zdrojom pre zamestnancov a stanovuje detailný postup vyplácania základných plátov ako aj podmienky poskytovania prémie a rôznych druhov odmien s cieľom motivácie pracovníkov. Hlavným cieľom tohto dokumentu je vytvoriť pre všetky kategórie pracovníkov jasné a zrozumiteľné pravidlá pre ich ohodnotenie a odmeňovanie.

Súčasťou Pracovného a Mzdového poriadku je aj sociálny program spoločnosti, v rámci ktorého sú stanovené podmienky tvorby a použitia sociálneho fondu a to predovšetkým na zabezpečenie stravovania pracovníkov vo vlastných stravovacích priestoroch spoločnosti a taktiež v oblasti príspevkov na regeneráciu pracovníkov (zdravotná starostlivosť, športové a kultúrne aktivity).

3.6. Kvalita produktov a procesov

Takmer celá produkcia spoločnosti Welding, s.r.o., je predmetom exportu na západoeurópsky trh, kde sú odberateľmi poprední výrobcovia elektromotorov, generátorov, energetických zariadení, nových konštrukcií visutých dopravných dráh do zábavných parkov, cestných a mostových dilatácií. Je to výsledok mimoriadneho úsilia pracovného kolektívu v období posledných desiatich rokov, predovšetkým v oblasti budovania efektívneho systému organizácie a riadenia jednotlivých oblastí a budovania systému zabezpečovania a kontroly kvality produkcie.

Kvalita produkcie patrí k hlavným prioritám spoločnosti, je na vysokej úrovni aj vďaka tomu, že spoločnosť je od roku 2004 držiteľom Certifikátu kvality (ISO), v súčasnosti podľa STN EN ISO 9001:2015, ktorý v pravidelných intervaloch úspešne obhaja.

Vzhľadom na skutočnosť, že nosnou výrobnou technológiou je zváranie, vlastní spoločnosť od roku 2003 aj tzv. Veľký zvaračský preukaz (Grosser Einungsnachweis) SLV Hannover (Nemecko) podľa DIN 18 800-7, EN 3834-2 a DIN 15 085-2. Od roku 2012 je organizácia certifikovaná aj podľa DIN 1090-1 a 1090-2. Ďalší pracovníci spoločnosti sú držiteľmi certifikátov zvaracích inžinierov a technológov.

V oblasti energetiky má spoločnosť oprávnenie aj pre výrobu tlakových častí energetických zariadení.

Tieto certifikáty kvality sú nevyhnutnou podmienkou pre získanie domácich a zahraničných zákaziek, predovšetkým u dynamicky namáhaných oceľových konštrukcií ale aj ostatných oceľových konštrukcií zvaraných špičkovou technológiou a na vysokej kvalitatívnej úrovni.

Spoločnosť Welding, s.r.o. má teda v súčasnosti implementovaný a efektívne prakticky uplatňuje systém manažérstva kvality, ktorého cieľom je konkretizovať práva a povinnosti vyplývajúce zo všeobecne platných právnych noriem. Tento systém upravuje vnútorné vzťahy v organizácii tak, aby vyhovovali požiadavkám vnútornej delby práce a kooperácie a zároveň upravuje správanie pracovníkov.

V podmienkach spoločnosti sa používa sústava organizačných noriem a to v podobe:

- stanov spoločnosti;
- organizačného poriadku a ostatných poriadkov (pracovný, mzdový, prémieový a pod.);
- interných organizačných noriem, pomocou ktorých spoločnosti Welding, s.r.o. vytvára normatívny model systému riadenia .

4. Výrobný program a jeho vývojové tendencie

4.1. Analýza výrobného programu

Spoločnosť Welding, s.r.o. sa od svojho vzniku špecializuje na výrobu technologických a stavebných ocelových konštrukcií, pričom zvláštna pozornosť sa venuje výrobe nosných konštrukcií technologických zariadení, ako sú napríklad stator, základové rámy statorov, rotory a ďalšie príslušenstvá veľkých elektromotorov a generátorov, ocelové konštrukcie visutých priestorovo orientovaných dráh a ich nosných konštrukcií určených do zábavných parkov. Ďalej ide o výrobu tlakových a netlakových častí kotlov a iných energetických zariadení, technologických zariadení pre vibračnú a automobilovú techniku, dynamicky namáhaných ocelových konštrukcií, cestných dilatácií a ich príslušenstva, presných technologických paliet pre automobilový priemysel a ďalšie výrobky.

Z nasledovného prehľadu vyplýva aj špecifikácia trhov, na ktoré v súčasnej dobe spoločnosť vyváža svoje produkty:

- Výroba statorov elektromotorov, generátorov veľkých priemerov a hmotností a ich príslušenstva

Z uvedeného základného výrobného programu tvorí 26 %-ný podiel výroba ocelových častí (zvarencov) statorov elektromotorov a generátorov veľkých priemerov, vrátane ich základových rámov, rotorov, ložiskových a dilatačných štítov a prírub a ďalšieho príslušenstva.

Tieto zvarence tvoria základnú súčasť hotových výrobkov elektromotorov, ktoré sa kompletizujú montážou vinutí ložísk, ložiskových stien, prírub a krytov u finálnych dodávateľov v Nemecku, v Holandsku, v Českej republike, Francúzsku a v Dánsku. Rozdelenie týchto finálnych výrobkov je možné z rôznych hľadísk. Z pohľadu fyzikálneho princípu ide napr. o elektromotory alebo generátory prúdu. Z hľadiska finálneho použitia napr. o veterné a domáce elektrárne, trakčné pohony (napr. zariadenia hromadnej dopravy), výrobky pre priemyselné využitie (napr. pohony valcovacích tratí, drvičov rúd a cementu, pohony na čerpanie ropy) alebo lodné pohony a pod. K ilustrácii prikladáme fotodokumentáciu možných príkladov použitia týchto zariadení, z ktorých je zrejmé, že ide často o unikátne a jedinečné technické zariadenia svojho druhu na špičkovej svetovej úrovni. Ich základným atribútom vyplývajúcim z hľadiska použitia musí byť bezpodmienečne technická spoľahlivosť a kvalita vyhotovenia. To kladie mimoriadne nároky aj na ich povrchovú úpravu tvoriacu jednu z rozhodujúcich úžitkových hodnôt týchto výrobkov.

Z hľadiska rozmerov a hmotnosti zvarencov statorov elektromotorov a generátorov je ich možné členiť napr. na malé (do hmotnosti cca 3,3 tony a priemerov do 1 500 mm), stredné (do hmotnosti cca 12,5 tony a priemerov až 2 500 mm) a veľké, kde hmotnosť môže presiahnuť až 42 ton a priemer 5 000 mm i viac. Maximálna hmotnosť takéhoto zvarenca statora vyrobeného vo Welding, s. r. o. v roku 2011 bola 42,5 tony.

Ako už bolo uvedené ide predovšetkým o zvarence statorov elektromotorov a generátorov, ale súčasťou tohto výrobného programu sú i ďalšie výrobky tvoriace súčasť finálneho produktu, ako napr. rotory, základové rámy na ktoré sa zmontované finálne výrobky ustavujú, dilatačné krúžky ložísk, kryty prírub a pod. Ich členenie je obvykle rovnaké ako u statorov, napr. z hľadiska finálneho použitia, rozmerov a hmotnosti a pod.



U rotorov sa hmotnosti a rozmery doposiaľ vyrábaných zvarencov v spoločnosti pohybovali od 3 000 kg do 17 000 kg, s priemerom až 3 300 mm. U základových rámov sa hmotnosť týchto výrobkov pohybovala od 3 000 kg až do 16 000 kg s rozmermi až 5 700 x 5 200 mm.

Náročnosť výroby týchto výrobkov vyplýva nielen z hmotnosti zvarencov a ich rozmerov, ale predovšetkým z požiadaviek na presnosť a kvalitu ich výroby. Zahraniční odberatelia, ktorí tvoria celý odbyť týchto výrobkov vyžadujú komplexnosť dodávok, t.j. okrem zabezpečenia samotnej výroby zvarencov (pálenie, rezanie, skladanie a zváranie) aj služby v oblasti mechanického opracovania (zvislé sústruženie, frézovanie a vyvrtávanie) a povrchových úprav (povrchová predúprava, nanášanie lakov). Táto náročná výroba si vyžaduje nielen presnú výrobu zvarencov, ktorá umožní ich následné bezproblémové mechanické opracovanie s predpísanou vysokou presnosťou (u vybraných rozmerov napr. na úrovni stupnice presnosti H), ale aj špeciálne technologické postupy a špeciálne stroje na povrchové úpravy.



- **Výroba pozemných lanových dráh**

V roku 2019 zabezpečila spoločnosť výrobu nového sortimentu výrobného programu, a to výrobu pozemných lanových dráh typu monorail, ktoré sa využívajú tam, kde je potrebné na relatívne krátku vzdialenosť (do cca 2 km) prepraviť v oboch smeroch (tam aj späť) veľký počet cestujúcich. Ide o zariadenie, kde je pohyb kabíny jazdiacej na koľajniciach zabezpečený lanom presne spojeným s prepravnou kabínou.



V roku 2019 sa realizovala v spoločnosti výroba a dodávka pozemnej lanovej dráhy typu Doppelmayr pre konečného odberateľa vo Veľkej Británii (London Luton Airport). Predmetom dodávky bola kompletná konštrukcia nosnej ocelevej konštrukcie dráhy. V roku 2019 tvorila 12% -ný podiel z celkovej výroby. Súčasťou prác na zabezpečení dodávky bolo aj riešenie podnikovej výskumno – vývojovej úlohy „Výskum a vývoj technológie výroby a kontrolnej montáže koľajových dráh“ (úloha č. 19/7002).



- **Výroba visutých priestorovo orientovaných dráh do zábavných parkov**

V roku 2008 zahájila spoločnosť výrobu oceľových konštrukcií visutých priestorovo orientovaných dráh a ich nosných konštrukcií (stĺpov) určených do zábavných parkov, pričom ich výroba v súčasnej dobe predstavuje 59 % výrobného programu spoločnosti. Na základe výskumno-vývojovej činnosti z vlastných prostriedkov vybuodovala sofistikované technologické pracoviska určené na montáž a skladanie priestorovo orientovaných dráh, ako aj linky na ich spasovávanie a na základe doterajších rozsiahlych skúsenosti z výroby desiatok projektov pre najväčších svetových výrobcov a dodávateľov ucelených systémov visutých dopravných dráh ich neustále vylepšuje. Export je výhradne orientovaný do Holandska, Nemecka a Talianska. Vzhľadom na neustále rastúce požiadavky zákazníkov na kvalitu produkcie a efektívnosť zhotovenia sa rozhodla firma investovať do centra povrchových úprav. V priebehu roka 2019 sa podarilo vybudovať plánovanú investíciu s dokončením v 2Q2019, čím sa zároveň uzatvoril výrobný cyklus.

Priestorovo orientované oceľové konštrukcie visutých dopravných dráh patria nielen z architektonického, ale predovšetkým z konštrukčného a výrobného hľadiska medzi najnáročnejšie stavebné konštrukcie. A to nielen svojimi základnými parametrami, keď ich výška u najväčších dosahuje aj niekoľko desiatok metrov a dĺžka sa v niektorých prípadoch meria na stovky metrov či kilometre, ale predovšetkým samotným priebehom týchto dráh, v ktorom sa vyskytujú okrem priamych úsekov aj veľmi komplikované zátačky, výkruty a lopingy, často bezprostredne na seba nadväzujúce. Súčasťou týchto stavieb sú okrem uvedených dráh aj ich nosné konštrukcie, ktoré sa s dráhami v spoločných bodoch aj niekoľkokrát stretávajú, keďže dráhy sa často v priestore vracajú späť a navzájom sa prepletajú.

Je potrebné uviesť, že v rozhodujúcej časti inštalovaných systémov sú tieto umiestnené v exteriéroch, kde sú vystavené náročným poveternostným podmienkam, čo si v procese ich výroby vyžaduje kvalitatívne náročnú povrchovú úpravu.

Výška nosných konštrukcií, zložitosť priebehu dráhy a jej dĺžka spolu s požiadavkou na adresné a presné spojenie týchto prvkov v priestore vytvárajú nesmierne náročné požiadavky na projektovanie, konštruovanie, výpočet, ale predovšetkým na samotnú výrobu jednotlivých častí týchto zariadení, ktoré musia spĺňať tie najnáročnejšie kvalitatívne požiadavky svetovo uznávaných noriem pre túto oblasť výroby a samotných odberateľov.

Možno to dokumentovať napr. predstavou o presnom spojení prírub dráhy a stĺpa vo výške 40 m s dynamickým namáhaním tohto spojenia pri rýchlosti vozíkov presahujúcich v niektorých prípadoch stokilometrovú rýchlosť za hodinu.



- **Ostatné výrobky**

V rámci tejto kategórie výrobkov ide predovšetkým o výrobu príslušenstva k cestným dilatáciám (napr. veľkorozmerové ložiská mostových konštrukcií), výrobu dynamicky zvarovaných konštrukcií vibračnej dopravy, výrobu časti energetických zariadení (tlakové a netlakové časti), stavebné oceľové konštrukcie výrobných a skladovacích hál, bežná zámočnícka výroba atď.

Výroba tejto skupiny výrobkov tvorí v súčasnej dobe 3 % výrobného programu spoločnosti, pričom celá produkcia je určená na zahraničný trh.

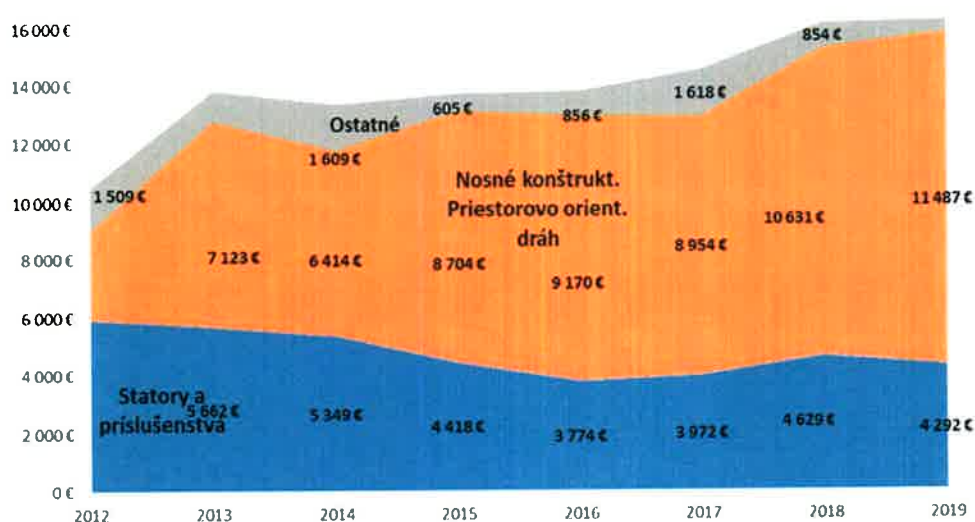


Pokiaľ ide o výrobový sortiment a podiel jednotlivých oblastí výroby na celkovej produkcii, súčasný stav v tejto oblasti dokumentuje nasledovná tabuľka č.9 (prehľad doterajšieho objemu výroby v tisícoch €) a z nej vyplývajúce grafické znázornenie č.7 a č.8:

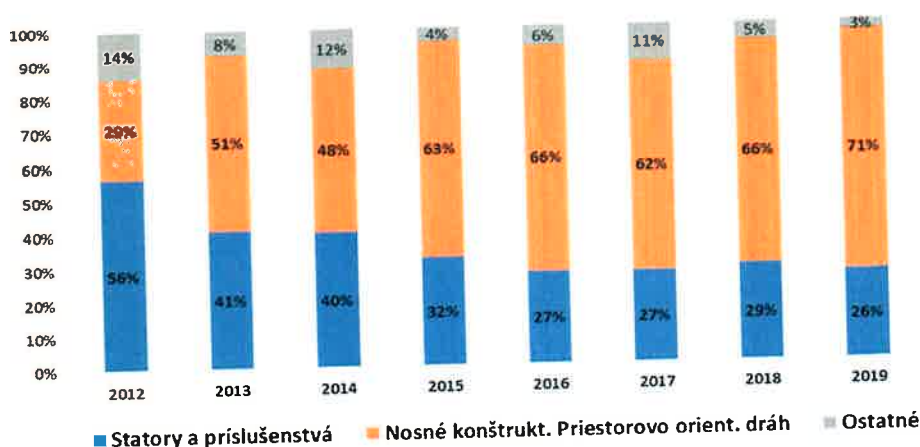
Tabuľka č. 9.: Prehľad doterajšieho objemu výroby a podielu na celkovej produkcii

OBJEM VÝROBY (TRŽBY ZA VLASTNÉ VÝROBKY A SLUŽBY) v tis. €					
Rok	Statory a príslušenstvá elektromotorov	Nosné konštrukcie priestorovo orient. dráh	Ostatné	TRŽBY SPOLU	r/r zmena
2012	5 908 €	3 095 €	1 509 €	10 512 €	-
2013	5 662 €	7 123 €	1 050 €	13 835 €	3 323 €
2014	5 349 €	6 414 €	1 609 €	13 372 €	-463 €
2015	4 418 €	8 704 €	605 €	13 727 €	355 €
2016	3 774 €	9 170 €	856 €	13 800 €	73 €
2017	3 972 €	8 954 €	1 618 €	14 544 €	744 €
2018	4 629 €	10 631 €	854 €	16 115 €	1 571 €
2019	4 292 €	11 487 €	428 €	16 207 €	92 €

Graf č.7.: Prehľad doterajšieho objemu výroby (v tisícoch €)



Graf č. 8.: Prehľad doterajšieho objemu výroby – podiel na tržbách (v %)



4.2. Výrobný program a jeho vývoj v roku 2019

Rozhodujúca časť produkcie spoločnosti je orientovaná na export do západoeurópskych krajín. Prioritou je pritom vývoz produkcie do Nemecka, ktorý predstavuje 42,5 % podiel na exporte, ďalej do Holandska kde je podiel takmer 33,3 %, do Veľkej Británie s podielom 11,6%, do Českej republiky s podielom 6,9 %, do Francúzska 3,6% a do Maďarska so 1,6 % podielom a to podľa výsledkov roku 2019.

Predpokladá sa, že i naďalej bude najväčší podiel výroby exportovaný do Nemecka a Holandska a to ako vo výrobe statorov elektromotorov a generátorov, tak i vo výrobe visutých dráh do zábavných parkov, ktoré predstavujú najväčšie výrobné komodity spoločnosti.

Všeobecne je potrebné uviesť, že spoločnosť Welding, s.r.o. sa bude aj v nasledujúcom období prednostne orientovať na doterajší výrobný program. Predovšetkým na výrobu ťažkých zvarencov od 1,0 do 50,0 ton vyžadujúcich si spravidla následné mechanické opracovanie na špeciálnych CNC obrábacích strojoch s vysokými technickými parametrami vrátane ich povrchovej úpravy a na výrobu priestorovo orientovaných konštrukcií visutých dráh a ich nosných častí. Táto orientácia založená a rozvíjaná od vzniku spoločnosti má svoje plné opodstatnenie i do budúcnosti. Na Slovensku ako i na medzinárodnom trhu je málo spoločností zabezpečujúcich takúto náročnú výrobu, vyžadujúcu si ťažké výrobné haly so žeriavmi vyšších nosností (do 50 ton), umožňujúcich bezproblémovú výrobu a manipuláciu od prípravy materiálov, cez skladanie, zvaranie, mechanické opracovanie až po povrchovú úpravu a expedíciu.

Doterajšie výsledky ukázali, že dopyt po dodávkach takto opracovaných a povrchovo upravených zvarencov a priestorovo orientovaných konštrukcií je veľký a v spojení s vysokou kvalitou dodávok má perspektívu aj v najbližšom období.

Predpokladaný odbyt v roku 2020 možno dokumentovať nasledovne:

Tabuľka č. 10.: Prehľad (predpokladaného odbytu) a podielu na celkovej produkcii

Rok	Statory a príslušenstvá elektromotorov		Nosné konštrukcie priestorovo orientovaných dráh		Ostatné		Objem výroby spolu
2012	5 908,0 €	56%	3 095,0 €	29%	1 509,0 €	14%	10 512,0 €
2013	5 662,0 €	41%	7 123,0 €	51%	1 050,0 €	8%	13 835,0 €
2014	5 349,0 €	40%	6 414,0 €	48%	1 609,0 €	12%	13 372,0 €
2015	4 418,0 €	32%	8 704,0 €	63%	605,0 €	4%	13 727,0 €
2016	3 774,0 €	27%	9 170,0 €	66%	856,0 €	6%	13 800,0 €
2017	3 971,8 €	27%	8 954,5 €	62%	1 618,2 €	11%	14 544,5 €
2018	4 629,3 €	29%	10 631,5 €	66%	853,9 €	5%	16 114,7 €
2019	4 292,0 €	26%	11 487,0 €	71%	428,0 €	3%	16 207,0 €
2020	4 300,0 €	25%	12 550,0 €	73%	450,0 €	3%	17 300,0 €

5. Výskum a vývoj

Výskumno-vývojovú činnosť považuje spoločnosť za jednu zo základných úloh k zabezpečeniu zvyšovania kvality produkcie.

V rámci výskumno-vývojových aktivít sa spoločnosť v roku 2019 zamerala na riešenie nasledovných projektov :

18/7005 - Výskum a vývoj mechanického opracovania nosných prvkov visutých dráh

19/7002 – Výskum a vývoj technológie výroby a kontrolnej montáže koľajových dráh

Oddelená evidencia nákladov na riešenie uvedených výskumno-vývojových úloh vykazuje pre rok 2019 nasledovné výsledky :

Tabuľka č. 11 : Potencionálny superodpočet nákladov na výskum a vývoj

Položka	Náklady na výskum a vývoj	Potencionálny superodpočet	Potencionálna úspora (21 %)
Celkové náklady na výskum a vývoj	513 120,41 €	769 680,62 €	161 632,93 €
Priemerné medzročné navýšenie nákladov na výskum a vývoj	137 914,01 €	137 914,01 €	28 961,94 €
	SÚČET:	907 594,63 €	190 594,87 €

Tabuľka č. 12 : Celkové náklady na projekty výskumu a vývoja

Položka	Osobné náklady	Náklady na materiál	Režijné náklady	Náklady na majetok	Celkovo
Projekt 18/7005: Výskum a vývoj mechanického opracovania nosných prvkov visutých dráh	192 444,69 €	60 436,36 €	47 909,03 €	44 722,00 €	345 512,08 €
Projekt 19/7002: Výskum a vývoj technológie výroby a kontrolnej montáže koľajových dráh	90 205,71 €	46 385,17 €	31 017,45 €	0,00 €	167 608,33 €
SÚČET:	282 650,40 €	106 821,53 €	78 926,48 €	44 722,00 €	513 120,41 €

Tabuľka č. 13 : Priemerné medziročné navýšenie nákladov na výskum a vývoj

Obdobie	Náklady na výskum a vývoj
1.1.2017 - 31.12.2017	237 292,40 €
1.1.2018 - 31.12.2018	348 147,90 €
1.1.2019 - 31.12.2019	513 120,41 €
Priemerné medziročné navýšenie	137 914,01 €


6. Modernizácia a rozvoj výrobných technológií v roku 2019

Medzi najväčšie investičné akcie v doterajšej histórii spoločnosti bola realizácia modernej prevádzky povrchových úprav, ktorá bola uvedená do skúšobnej prevádzky v roku 2019. Centrum povrchových úprav je umiestnené v samostatnej výrobnej hale o ploche 2040 m² a dvoma mostovými žeriavmi o nosnosti 25,0 / 10,0 ton, pričom pozostáva z nasledovných častí :

- predpovrchová úprava, príprava povrchu,
- povrchová úprava, zariadenia na nanášanie náterov,
- expedičný sklad povrchovo upravených výrobkov.


6.1. Predpovrchová úprava – príprava povrchu

Predpovrchová úprava sa realizuje ručnou a automatickou metódou otryskávania spravidla na SA 2,5_. Ručné otryskávanie sa realizuje v ručnej tryskacej kabíne s rozmermi 14 400 x 6 400 – 4 300 mm, so zavážacími vozíkmi o rozmeroch 3 000 x 2 100 mm a nosnosti 10 000 kg na koľajovej dráhe.






Automatické otryskávajúce sa realizuje na priebežnom traťovom zariadení osadenom 16 metacími kolesami s valčekovým poháňaným dopravníkom, ktoré umožňuje otryskávajúce plechov do šírky 3 000 mm, hrúbky 80 mm, profilov a zvarcencov do prierezových rozmerov 3 000 x 2 000 mm, dĺžky 12 000 mm a hmotnosti 12 000 kg.



6.2. Povrchová úprava – zariadenie na nanášanie náterov

Nanášanie náterových hmôt je umiestnené v hale o ploche cca 840 m². Nanášanie je prevádzkované ručne, pričom systém využíva princípy prívodu vzduchu pomocou regulovateľných stropných trysiek, s redukciou VOC v procese nanášania systémom rotačného zeolitového koncentrátora (RC) a regeneratívnej technickej oxidácie (RTO). Počet sekcií nanášania je 12 s deleným odsávacím systémom v podlahe. Maximálna veľkosť pracoviska jednej sekcie je 3,9 x 18,0 m s kapacitou zariadenia 100 000 m² náterov / rok.



6.3. Expedičný sklad povrchovo upravených výrobkov

Vnútrotný expedičný sklad má plochu cca 240 m² a je vybavený mostovým žeriavom o nosnosti 25,0 ton.



Vonkajší expedičný sklad o ploche cca 4000 m² je vybavený jednonosníkovým portálovým žeriavom nosnosti 12,5 tony o rozpone 36,3 + 100 m, s pojazdom po dĺžke cca 110 m, s diaľkovým ovládaním. Žeriav je určený pre ukladanie a skladovanie hotových povrchovo upravených výrobkov a pre ich nakládku na expedičné vozidlá.



Celkové náklady spojené s vybudovaním centra povrchových úprav predstavujú čiastku 5 100 tis EUR, z toho technologické a manipulačné zariadenia v hodnote 2 951 tis EUR. Skúšobná prevádzka bola zahájená v máji 2019 .

7. Rozvoj výrobnéj základne

V roku 2019 bola ukončená rekonštrukcia administratívnej budovy obstaranej v minulých rokoch od firmy Drevofinál na ubytovňu. Rekonštrukcia v objeme 270 tis. EUR bola ukončená koľaudáciou v júni 2019.



8. Stratégia ďalšieho rozvoja spoločnosti

Dlhodobé ciele sú spoločne s voľbou stratégie na úrovni podniku najdôležitejšími komponentmi výberu. Dlhodobé ciele ukazujú, čo sa má dosiahnuť v budúcich rokoch stratégie ukazujú činnosti na dosiahnutie žiaduceho výsledku.

Z vykonaných analýz doterajšieho vývoja spoločnosti a súčasnej situácie jednoznačne vyplýva, že spoločnosť sa bude v najbližšom období uberať cestou rastovej stratégie, ktorá sa sústreďuje na rast objemu produkcie a na úspech podniku, prípadne rastovej stratégie v kombinácii so stabilizačnou stratégiou. Spoločnosť sa bude snažiť rozvíjať alebo udržať terajšie postavenie a ciele bez významnejších zmien v strategickom usmerňovaní, a tým udržať svoje postavenie na trhu. Prípadné zmeny budú prebiehať v súlade s meniacimi sa podmienkami na trhu, napr. v čase recesie hospodárstva.

Podľa predmetu podnikania pôjde o koncentráciu na súčasný predmet podnikania resp. o horizontálnu integráciu, ktorá zakladá rast na rozširovaní podnikania v oblasti podobných druhov podnikania. Táto stratégia poskytuje spoločnosti možnosť vstúpiť na nové trhy a eliminovať konkurentov.

Podľa územia trhu predpokladáme, že i naďalej bude rozhodujúci zahraničný trh. Pritom je záujem a snaha aj o rozvoj domáceho trhu a to predovšetkým v oblasti realizácie dodávok pre energetiku a ekologických povrchových úprav.

Podľa spôsobu resp. zdrojov slúžiacich na rozvoj spoločnosti predpokladáme cestu využitia vlastných a cudzích finančných zdrojov, v najbližšom období sa neuvažuje splynutie s iným podnikateľským subjektom alebo zriadenie spoločného podnikania.

Stratégia na úrovni spoločnosti obsahuje dve hlavné rozhodnutia, a to voľbu druhu konkurenčnej stratégie a investičnej stratégie. Každá stratégia je výsledkom rozhodnutia o predmete podnikania (výrobku), trhu a o zvláštnych spôsobilostiach podniku. Prostredníctvom nich sa snaží uspokojovať potreby zákazníkov, aby získal konkurenčné výhody.

So základných druhov konkurenčnej stratégie sa pre spoločnosť najvhodnejšou javí stratégia nízkych nákladov v kombinácii so stratégiou diferenciácie. Ich cieľom je prekonať konkurentov výrobou produktov s nižšími nákladmi resp. dosiahnuť konkurenčnú výhodu tým, že sa zabezpečuje produkcia vnímaná zákazníkmi ako výnimočná. Stratégia diferenciácie je založená na tom, že spoločnosť uspokojuje potreby zákazníka spôsobom, ako to nemôžu robiť jeho konkurenti. Jedinečnosť je rozhodujúcou zložkou tejto stratégie, pričom osobitná spôsobilosť spoločnosti je zabezpečená vysokou odbornou úrovňou pracovníkov, vysokou úrovňou technologickej vybavenosti, vlastným výskumom a vývojom, účinným obchodom a marketingom a pod.

Dôležitou voľbou na úrovni spoločnosti je aj výber investičnej stratégie. Týka sa rozsahu a druhu potrebných zdrojov – ľudských a finančných, ktoré je potrebné vynaložiť na získanie konkurenčnej výhody. Pri rozhodovaní o investičnej stratégii musí spoločnosť zhodnotiť potencionálny zisk z prijatej konkurenčnej stratégie v porovnaní s prostriedkami, ktoré sa majú investovať na jej realizáciu. V podmienkach spoločnosti sa ako najvhodnejšie javia zisková stratégia a stratégia zachovania a udržania miesta na trhu.

Strategické ciele spoločnosti pre nastávajúce obdobie majú konkretizovať poslanie podniku, ukazujú jeho budúci smer vývoja a pomáhajú pri formulácii stratégie. Vychádzajúc z vymedzenia poslania podniku si vedenie spoločnosti kladie nasledovné rámcové ciele svojho strategického rozvoja pre najbližšie obdobie:

- v oblasti trhu
 - upevniť si dominantné postavenie výrobcu a dodávateľa u vybraných zákazníkov a usilovať sa o jeho získanie u nových, potencionálnych odberateľov produkcie spoločnosti, predovšetkým cestou prezentácie odbornej spôsobilosti firmy, zabezpečenia kvality, termínov a cien dodávok,
 - udržať súčasný výrobný sortiment, zabezpečovať objemy výroby s prihliadnutím na aktuálne kapacitné možnosti firmy, snažiť sa o získanie nového sortimentu výrobkov s výraznými dopadmi na efektívnosť výroby,
 - naďalej zdokonaľovať doterajší systém marketingu a obchodu.
- v oblasti starostlivosti o zákazníka
 - obchodnou starostlivosťou o zákazníka a marketingovou stratégiou v dostatočnom predstihu zisťovať a následne uspokojovať potreby zákazníka dodávkou kvalitných výrobkov, služieb a servisu,

- ďalším zdokonaľovaním systému projektového riadenia zákaziek zabezpečiť stabilnú úroveň kvality, dodržanie požadovaných termínov a dohodnutých cien dodávok.
- v oblasti rozvoja výrobnéj základne a technológií
- aktívnym prístupom zabezpečiť ďalší rozvoj výrobnéj základne a to cestou vybudovania špecializovaných pracovísk pre oblasť zvárania veľkorozmerových dielcov a sústredenia výroby priestorovo orientovaných konštrukcií . Ich realizácia vyžaduje v spoločnosti investičné náklady, z ktorých najvýznamnejšie sú:
 - nákup nových zväracích strojov (obnova súčasného stavu a rozvoj výroby),
 - nákup súvisiacej manipulačnej techniky ako súčasti integrovaného manipulačného systému (čelné a bočné vysokozdvížne vozíky, portálové a vežové žeriavy atď.),
 - získavať nové, progresívne a moderné výrobné technológie a to aj cestou získania dotácií prípadne finančných prostriedkov z EÚ,
 - zabezpečiť zavedenie účinnej a efektívnej počítačovej podpory v technologickej príprave výroby, predovšetkým využitím teórie skupinovej technológie,
 - naďalej rozvíjať vlastný výskum a vývoj predovšetkým v oblastiach výrobných technológií a postupov, predovšetkým robotizáciou výrobných technológií,
 - dobudovanie a rozvoj infraštruktúry (cesty, chodníky, skladové priestory).
- v oblasti personálnej práce
- zaviesť účinný systém analýzy práce, personálneho plánovania, výberu pracovníkov, prijímania a orientácie pracovníkov, ich rozmiestňovania, procesu rozvoja a hodnotenia pracovníkov, najmä s cieľom budovania skúseného tímu vedúcich pracovníkov schopných samostatne, efektívne riadiť výrobné a obslužné procesy v strojárskvej výrobe,
 - priebežne zabezpečovať zvyšovanie odbornej úrovne technických pracovníkov, zvlášť v oblasti výskumno-vývojovej činnosti a to cestou vlastnej výchovy, resp. získavaním absolventov vysokých škôl,
 - zvláštnu pozornosť venovať starostlivosti o pracovníkov, predovšetkým ich pracovným a životným podmienkam, formám ďalšieho vzdelávania a mimopracovným podmienkam, zdokonalenie sociálnej politiky spoločnosti aj v oblastiach zdravotnej starostlivosti, kultúrneho a športového vyžitia zamestnancov a to i nad rámec zákona, podmienkam ubytovania a pod.
 - vybudovať účinný personálny informačný systém prepojený aj na informačné systémy inštitúcií trhu práce.
- v oblasti organizácie a riadenia
- priebežne zabezpečovať rozvoj výrobného modelu organizačnej štruktúry spoločnosti, prispôbovať ju podmienkam a úlohám vyplývajúcich z potrieb trhu,
 - primeranú pozornosť venovať postupnému prechodu prijímania rozhodnutí z centralizovaného na decentralizovaný systém rozhodovania tak, aby nižšie organizačné zložky prevzali väčšiu časť rozhodovacej právomocí, v úzkej súčinnosti na schopnosť vedúcich pracovníkov efektívne riadiť výrobné a obslužné procesy,
 - prepracovať systém projektovej koordinácie výrobnéj zákazky, ktorý musí prebrať skutočnú komplexnú zodpovednosť za daný projekt,
 - priebežne novelizovať interné organizačné normy spoločnosti (organizačný poriadok, interné organizačné normy, smernice, pracovné postupy a pod.) a riadiaci aparát firmy a to podľa podmienok a úloh kladených na organizáciu,
 - zamerať sa na problematiku efektívneho vedenia ľudí a štýlu ich vedenia.
- v oblasti zabezpečenia efektívnej ekonomiky spoločnosti
- zlepšenie ekonomického rozvoja spoločnosti, zabezpečenie rastu tržieb a pridanej hodnoty pri súčasnom znižovaní nákladov a zabezpečení ekonomickej efektívnosti na všetkých stupňoch riadenia spoločnosti. Zabezpečiť kroky k neprekročeniu plánovaných nákladov,
 - vytvorenie optimálnych podmienok pre efektívne financovanie výroby a exportu využívaním externých zdrojov financovania, aj s podporou štátnych inštitúcií.

9. Hospodársky výsledok spoločnosti za rok 2019

V roku 2019 dosiahla spoločnosť Welding s.r.o. zisk vo výške 708 577,39 EUR. Valnému zhromaždeniu bude predložený návrh na rozdelenie zisku nasledovne :

- 8 577,39 EUR – prídel do sociálneho fondu
- 700 000,00 EUR – nerozdelený zisk

10. Záver

Spoločnosť Welding, s.r.o. patrí medzi malé až stredné súkromné strojárne spoločnosti na Slovensku a disponuje spoľahlivým tímom vysokokvalifikovaných pracovníkov s bohatými dlhoročnými skúsenosťami v oblasti strojárneho priemyslu a výroby strojných a stavebných oceľových konštrukcií.

Napriek silnej konkurencii na Slovensku, ale aj v zahraničí najmä zo strany veľkých a finančne silných strojárskych firiem sa naša spoločnosť dokázala za posledné roky vyprofilovať na stabilnú perspektívnu firmu s adekvátnym technickým a technologickým vybavením, ktorá dokáže pružne reagovať na akékoľvek požiadavky odberateľov v záujme efektívneho zabezpečenia výroby rôznych oceľových konštrukcií nielen v rámci stabilného výrobného programu spoločnosti, ale aj pokiaľ ide o rozvoj spolupráce s novými partnermi v iných oblastiach výroby. Za posledné obdobie sa v rámci spoločnosti realizoval celý rad projektov v oblasti technologických investícií zameraných na zvyšovanie konkurencieschopnosti spoločnosti prostredníctvom zavádzania inovácií v rámci technologických postupov, ako aj modernizáciou technologického a strojného vybavenia v rámci výrobného základne spoločnosti. Jedným z hlavných cieľov spoločnosti na ďalšie obdobie je v tomto trende aktívne pokračovať a zabezpečiť si tak do budúcnosti vhodné predpoklady pre kontinuitu a udržateľnosť tohto rastu a rozvoja.

Táto správa sa predkladá na schválenie Valnému zhromaždeniu spoločnosti.

Výročnú správu predkladá:

Ing. Juraj Jelenák , vedúci úseku ekonomiky a personalistiky

Dňa 23.3.2020

Úč POD

ÚČTOVNÁ ZÁVIERKA

podnikateľov v podvojnom účtovníctve



zostavená k 31.12.2019

Číselné údaje sa zarovnávajú vpravo, ostatné údaje sa píšú zľava. Nevyplnené riadky sa ponechávajú prázdne.
 Údaje sa vyplňajú paličkovým písmom (podľa tohto vzoru), písacím strojom alebo tlačiarňou, a to čiernou alebo tmavomodrou farbou.

Á Ā B Ć Đ Ę F G H Í J K L M N O P Q R Š T Ú V X Ý Ž 0 1 2 3 4 5 6 7 8 9

Daňové identifikačné číslo 2 0 2 0 1 3 8 0 9 8	Účtovná závierka x riadna	Účtovná jednotka malá	Mesiac Rok od 0 1 2 0 1 9
IČO 3 6 5 4 1 5 4 1	mimoriadna	x veľká	do 1 2 2 0 1 9
SK NACE 2 5 . 1 1 . 0	priebežná	(vyznačí sa x)	Bezprostredne predchádzajúce obdobie od 0 1 2 0 1 8 do 1 2 2 0 1 8

Priložené súčasti účtovnej závierky

 Súvaha (Úč POD 1-01)
(v celých eurách)

 Výkaz ziskov a strát (Úč POD 2-01)
(v celých eurách)

 Poznámky (Úč POD 3-01)
(v celých eurách alebo eurocentoch)

Obchodné meno (názov) účtovnej jednotky

W e l d i n g , s . r . o .

Sídlo účtovnej jednotky

Ulica

P O D K A L V Á R I O U

Číslo

8 / 1 2 7 8

PSČ

Obec

9 5 5 0 1 T O P O L Ć A N Y

Označenie obchodného registra a číslo zápisu obchodnej spoločnosti

O k r e s n ý s ú d N i t r a , O d d i e l : S r o

v l o ž k a č . 1 2 5 3 6 / N

Telefónne číslo

5 3 7 2 5 1 1

Faxové číslo

5 2 2 1 4 3 1

E-mailová adresa

W E L D I N G @ W E L D I N G - S K . S K

Zostavená dňa:

2 3 . 0 3 . 2 0 2 0

Schválená dňa:

1 5 . 0 5 . 2 0 2 0

 Podpisový záznam štatutárneho orgánu účtovnej jednotky
 alebo člena štatutárneho orgánu účtovnej jednotky alebo
 podpisový záznam fyzickej osoby, ktorá je účtovnou jednotkou:

Záznamy daňového úradu

Miesto pre evidenčné číslo

Odtlačok prezentačnej pečiatky daňového úradu



Označenie a	STRANA AKTÍV b	Číslo riadku c	Bežné účtovné obdobie		Bezprostredne predchádzajúce účtovné obdobie	
			1	Brutto - časť 1	Netto 2	Netto 3
				Korekcia - časť 2		
	SPOLU MAJETOK r. 02 + r. 33 + r. 74	01	2 9 8 2 7 9 4 0	1 9 6 6 3 0 8 7		
			1 0 1 6 4 8 5 3		2 0 1 4 9 8 8 9	
A.	Neobežný majetok r. 03 + r. 11 + r. 21	02	2 0 9 8 6 2 8 9	1 0 8 7 6 9 4 9		
			1 0 1 0 9 3 4 0		1 0 3 8 5 3 7 0	
A.I.	Dlhodobý nehmotný majetok súčet (r. 04 až r. 10)	03	1 4 2 4 8 9	1 5 8 7 3		
			1 2 6 6 1 6		1 8 7 4 0	
A.I.1.	Aktivované náklady na vývoj (012) - /072, 091A/	04				
2.	Softvér (013) - /073, 091A/	05	1 4 2 4 8 9	1 5 8 7 3		
			1 2 6 6 1 6		1 8 7 4 0	
3.	Oceniteľné práva (014) - /074, 091A/	06				
4.	Goodwill (015) - /075, 091A/	07				
5.	Ostatný dlhodobý nehmotný majetok (019, 01X) - /079, 07X, 091A/	08				
6.	Obstarávaný dlhodobý nehmotný majetok (041) - /093/	09				
7.	Poskytnuté preddavky na dlhodobý nehmotný majetok (051) - /095A/	10				
A.II.	Dlhodobý hmotný majetok súčet (r. 12 až r. 20)	11	2 0 8 4 3 8 0 0	1 0 8 6 1 0 7 6		
			9 9 8 2 7 2 4		1 0 3 6 6 6 3 0	
A.II.1.	Pozemky (031) - /092A/	12	8 3 8 3 0 5	8 3 8 3 0 5		
					8 3 8 3 0 5	
2.	Stavby (021) - /081, 092A/	13	6 5 0 1 7 3 0	5 4 6 8 4 3 9		
			1 0 3 3 2 9 1		2 6 5 1 7 1 2	
3.	Samostatné hnutelné veci a súbory hnutelných vecí (022) - /082, 092A/	14	1 3 5 0 0 0 2 1	4 5 5 0 5 8 8		
			8 9 4 9 4 3 3		3 0 5 6 3 6 9	



Označenie a	STRANA AKTÍV b	Číslo riadku c	Bežné účtovné obdobie		Bezprostredne predchádzajúce účtovné obdobie	
			1	2		3
			Brutto - časť 1 Korekcia - časť 2	Netto		
4.	Pestovateľské celky trvalých porastov (025) - /085, 092A/	15				
5.	Základné stádo a ťažné zvieratá (026) - /086, 092A/	16				
6.	Ostatný dlhodobý hmotný majetok (029, 02X, 032) - /089, 08X, 092A/	17				
7.	Obstarávaný dlhodobý hmotný majetok (042) - /094/	18	3 7 4 4	3 7 4 4		
8.	Poskytnuté preddavky na dlhodobý hmotný majetok (052) - /095A/	19			3 0 3 1 5 9 4	
9.	Opravná položka k nadobudnutému majetku (+/- 097) +/- 098	20			7 8 8 6 5 0	
A.III.	Dlhodobý finančný majetok súčet (r. 22 až r. 32)	21				
A.III.1.	Podielové cenné papiere a podiely v prepojených účtovných jednotkách (061A, 062A, 063A) - /096A/	22				
2.	Podielové cenné papiere a podiely s podielovou účasťou okrem v prepojených účtovných jednotkách (062A) - /096A/	23				
3.	Ostatné realizovateľné cenné papiere a podiely (063A) - /096A/	24				
4.	Pôžičky prepojeným účtovným jednotkám (066A) - /096A/	25				
5.	Pôžičky v rámci podielovej účasti okrem prepojeným účtovným jednotkám (066A) - /096A/	26				
6.	Ostatné pôžičky (067A) - /096A/	27				
7.	Dlhové cenné papiere a ostatný dlhodobý finančný majetok (065A, 069A,06XA) - /096A/	28				



Ozna- čenie a	STRANA AKTÍV b	Číslo riadku c	Bežné účtovné obdobie		Bezprostredne predchádzajúce účtovné obdobie	
			1	Brutto - časť 1	Netto 2	Netto 3
				Korekcia - časť 2		
8.	Pôžičky a ostatný dlhodobý finančný majetok so zostatkovou dobou splatnosti najviac jeden rok (066A, 067A, 069A, 06XA) - /096A/	29				
9.	Účty v bankách s dobou viazanosti dlhšou ako jeden rok (22XA)	30				
10.	Obstarávaný dlhodobý finančný majetok (043) - /096A/	31				
11.	Poskytnuté preddavky na dlhodobý finančný majetok (053) - /095A/	32				
B.	Obežný majetok r. 34 + r. 41 + r. 53 + r. 66 + r. 71	33	8 7 7 6 1 3 5	8 7 2 0 6 2 2		
			5 5 5 1 3		9 7 0 5 3 0 7	
B.I.	Zásoby súčet (r. 35 až r. 40)	34	7 7 7 0 6 1	7 4 8 5 4 7		
			2 8 5 1 4		8 1 4 4 2 5	
B.I.1.	Materiál (112, 119, 11X) - /191, 19X/	35	6 9 6 0 2 8	6 8 6 4 5 7		
			9 5 7 1		5 4 2 1 7 4	
2.	Nedokončená výroba a polotovary vlastnej výroby (121, 122, 12X) - /192, 193, 19X/	36	8 1 0 3 3	6 2 0 9 0		
			1 8 9 4 3		2 7 1 1 9 2	
3.	Výrobky (123) - /194/	37				
4.	Zvieratá (124) - /195/	38				
5.	Tovar (132, 133, 13X, 139) - /196, 19X/	39				
6.	Poskytnuté preddavky na zásoby (314A) - /391A/	40			1 0 5 9	
B.II.	Dlhodobé pohľadávky súčet (r. 42 + r. 46 až r. 52)	41	1 9 9 7 0	1 9 9 7 0		
					1 2 8 6	
B.II.1.	Pohľadávky z obchodného styku súčet (r. 43 až r. 45)	42				



Označenie a	STRANA AKTÍV b	Číslo riadku c	Bežné účtovné obdobie		Bezprostredne predchádzajúce účtovné obdobie	
			1	Brutto - časť 1	Netto 2	Netto 3
				Korekcia - časť 2		
1.a.	Pohľadávky z obchodného styku voči prepojeným účtovným jednotkám (311A, 312A, 313A, 314A, 315A, 31XA) - /391A/	43				
1.b.	Pohľadávky z obchodného styku v rámci podielovej účasti okrem pohľadávok voči prepojeným účtovným jednotkám (311A, 312A, 313A, 314A, 315A, 31XA) - /391A/	44				
1.c.	Ostatné pohľadávky z obchodného styku (311A, 312A, 313A, 314A, 315A, 31XA) - /391A/	45				
2.	Čistá hodnota zákazky (316A)	46				
3.	Ostatné pohľadávky voči prepojeným účtovným jednotkám (351A) - /391A/	47				
4.	Ostatné pohľadávky v rámci podielovej účasti okrem pohľadávok voči prepojeným účtovným jednotkám (351A) - /391A/	48				
5.	Pohľadávky voči spoločníkom, členom a združeniu (354A, 355A, 358A, 35XA) - /391A/	49				
6.	Pohľadávky z derivátových operácií (373A, 376A)	50				
7.	Iné pohľadávky (335A, 336A, 33XA, 371A, 374A, 375A, 378A) - /391A/	51	1 9 9 7 0	1 9 9 7 0	1 2 8 6	
8.	Odložená daňová pohľadávka (481A)	52				
B.III.	Krátkodobé pohľadávky súčet (r. 54 + r. 58 až r. 65)	53	7 8 9 1 7 6 1	7 8 6 4 7 6 2	8 8 3 1 3 8 0	
B.III.1.	Pohľadávky z obchodného styku súčet (r. 55 až r. 57)	54	1 6 1 4 0 6 7	1 5 9 7 3 5 5	1 7 3 4 6 0 6	
1.a.	Pohľadávky z obchodného styku voči prepojeným účtovným jednotkám (311A, 312A, 313A, 314A, 315A, 31XA) - /391A/	55				
1.b.	Pohľadávky z obchodného styku v rámci podielovej účasti okrem pohľadávok voči prepojeným účtovným jednotkám (311A, 312A, 313A, 314A, 315A, 31XA) - /391A/	56				



Označenie a	STRANA AKTÍV b	Číslo riadku c	Bežné účtovné obdobie		Bezprostredne predchádzajúce účtovné obdobie	
			1	Brutto - časť 1	Netto 2	Netto 3
				Korekcia - časť 2		
1.c.	Ostatné pohľadávky z obchodného styku (311A, 312A, 313A, 314A, 315A, 31XA) - /391A/	57	1 6 1 4 0 6 7	1 5 9 7 3 5 5		
			1 6 7 1 2		1 7 3 4 6 0 6	
2.	Čistá hodnota zákazky (316A)	58	5 8 9 1 5 2 4	5 8 9 1 5 2 4		
					6 7 4 4 1 4 8	
3.	Ostatné pohľadávky voči prepojeným účtovným jednotkám (351A) - /391A/	59				
4.	Ostatné pohľadávky v rámci podielovej účasti okrem pohľadávok voči prepojeným účtovným jednotkám (351A) - /391A/	60				
5.	Pohľadávky voči spoločníkom, členom a združeniu (354A, 355A, 358A, 35XA, 398A) - /391A/	61				
6.	Sociálne poistenie (336A) - /391A/	62				
7.	Daňové pohľadávky a dotácie (341, 342, 343, 345, 346, 347) - /391A/	63	3 3 4 9 3 9	3 3 4 9 3 9		
					2 9 6 0 7 9	
8.	Pohľadávky z derivátových operácií (373A, 376A)	64				
9.	Iné pohľadávky (335A, 33XA, 371A, 374A, 375A, 378A) - /391A/	65	5 1 2 3 1	4 0 9 4 4		
			1 0 2 8 7		5 6 5 4 7	
B.IV.	Krátkodobý finančný majetok súčet (r. 67 až r. 70)	66				
B.IV.1.	Krátkodobý finančný majetok v prepojených účtovných jednotkách (251A, 253A, 256A, 257A, 25XA) - /291A, 29XA/	67				
2.	Krátkodobý finančný majetok bez krátkodobého finančného majetku v prepojených účtovných jednotkách (251A, 253A, 256A, 257A, 25XA) - /291A, 29XA/	68				
3.	Vlastné akcie a vlastné obchodné podiely (252)	69				
4.	Obstarávaný krátkodobý finančný majetok (259, 314A) - /291A/	70				



Označenie a	STRANA AKTÍV b	Číslo riadku c	Bežné účtovné obdobie		Bezprostredne predchádzajúce účtovné obdobie
			1	2	3
			Brutto - časť 1 Korekcia - časť 2	Netto	Netto
B.V.	Finančné účty r. 72 + r. 73	71	8 7 3 4 3	8 7 3 4 3	5 8 2 1 6
B.V.1.	Peniaze (211, 213, 21X)	72	3 4 6 2	3 4 6 2	5 8 3 7
2.	Účty v bankách (221A, 22X, +/- 261)	73	8 3 8 8 1	8 3 8 8 1	5 2 3 7 9
C.	Časové rozlíšenie súčet (r. 75 až r. 78)	74	6 5 5 1 6	6 5 5 1 6	5 9 2 1 2
C.1.	Náklady budúcich období dlhodobé (381A, 382A)	75	1 5 5 2	1 5 5 2	7 0 7
2.	Náklady budúcich období krátkodobé (381A, 382A)	76	6 3 9 6 4	6 3 9 6 4	5 8 5 0 5
3.	Príjmy budúcich období dlhodobé (385A)	77			
4.	Príjmy budúcich období krátkodobé (385A)	78			

Označenie a	STRANA PASÍV b	Číslo riadku c	Bežné účtovné obdobie 4	Bezprostredne predchádzajúce účtovné obdobie 5
	SPOLU VLASTNÉ IMANIE A ZÁVÄZKY r. 80 + r. 101 + r. 141	79	1 9 6 6 3 0 8 7	2 0 1 4 9 8 8 9
A.	Vlastné imanie r. 81 + r. 85 + r. 86 + r. 87 + r. 90 + r. 93 + r. 97 + r. 100	80	4 5 3 9 3 0 5	3 8 9 2 0 9 8
A.I.	Základné imanie súčet (r. 82 až r. 84)	81	7 0 0 0	7 0 0 0
A.I.1.	Základné imanie (411 alebo +/- 491)	82	7 0 0 0	7 0 0 0
2.	Zmena základného imania +/- 419	83		
3.	Pohľadávky za upísané vlastné imanie (-/353)	84		
A.II.	Emisné ážio (412)	85		
A.III.	Ostatné kapitálové fondy (413)	86		
A.IV.	Zákonné rezervné fondy r. 88 + r. 89	87	7 0 0	7 0 0
A.IV.1.	Zákonný rezervný fond a nedeliteľný fond (417A, 418, 421A, 422)	88	7 0 0	7 0 0
2.	Rezervný fond na vlastné akcie a vlastné podieľy (417A, 421A)	89		



Označenie a	STRANA PASÍV b	Číslo riadku c	Bežné účtovné obdobie 4	Bezprostredne predchádzajúce účtovné obdobie 5
A.V.	Ostatné fondy zo zisku r. 91 + r. 92	90		
A.V.1.	Štatutárne fondy (423, 42X)	91		
2.	Ostatné fondy (427, 42X)	92		
A.VI.	Oceňovacie rozdiely z precenenia súčet (r. 94 až r. 96)	93		
A.VI.1.	Oceňovacie rozdiely z precenenia majetku a záväzkov (+/- 414)	94		
2.	Oceňovacie rozdiely z kapitálových účastí (+/- 415)	95		
3.	Oceňovacie rozdiely z precenenia pri zlúčení, splnutí a rozdelení (+/- 416)	96		
A.VII.	Výsledok hospodárenia minulých rokov r. 98 + r. 99	97	3 8 2 3 0 2 8	3 3 5 3 0 2 8
A.VII.1.	Nerozdelený zisk minulých rokov (428)	98	3 8 2 3 0 2 8	3 3 5 3 0 2 8
2.	Neuhradená strata minulých rokov (-/429)	99		
A.VIII.	Výsledok hospodárenia za účtovné obdobie po zdanení +/- r. 01 - (r. 81 + r. 85 + r. 86 + r. 87 + r. 90 + r. 93 + r. 97 + r. 101 + r. 141)	100	7 0 8 5 7 7	5 3 1 3 7 0
B.	Záväzky r. 102 + r. 118 + r. 121 + r. 122 + r. 136 + r. 139 + r. 140	101	1 4 7 8 3 0 8 7	1 5 7 9 2 3 5 8
B.I.	Dlhodobé záväzky súčet (r. 103 + r. 107 až r. 117)	102	6 5 5 9 4 2	1 1 6 9 1 1 4
B.I.1.	Dlhodobé záväzky z obchodného styku súčet (r. 104 až r. 106)	103		
1.a.	Záväzky z obchodného styku voči prepojeným účtovným jednotkám (321A, 475A, 476A)	104		
1.b.	Záväzky z obchodného styku v rámci podielovej účasti okrem záväzkov voči prepojeným účtovným jednotkám (321A, 475A, 476A)	105		
1.c.	Ostatné záväzky z obchodného styku (321A, 475A, 476A)	106		
2.	Čistá hodnota zákazky (316A)	107		
3.	Ostatné záväzky voči prepojeným účtovným jednotkám (471A, 47XA)	108		
4.	Ostatné záväzky v rámci podielovej účasti okrem záväzkov voči prepojeným účtovným jednotkám (471A, 47XA)	109		
5.	Ostatné dlhodobé záväzky (479A, 47XA)	110	3 6 6 8 1 4	7 3 5 1 3 3
6.	Dlhodobé prijaté preddavky (475A)	111		
7.	Dlhodobé zmenky na úhradu (478A)	112		
8.	Vydané dlhopisy (473A/-/255A)	113		
9.	Záväzky zo sociálneho fondu (472)	114	4 5 8 4 3	4 5 6 8 0
10.	Iné dlhodobé záväzky (336A, 372A, 474A, 47XA)	115	1 0 0 1 2 1	2 1 2 3 2 0
11.	Dlhodobé záväzky z derivátových operácií (373A, 377A)	116		
12.	Odoľžený daňový záväzok (481A)	117	1 4 3 1 6 4	1 7 5 9 8 1



Označenie a	STRANA PASÍV b	Číslo riadku c	Bežné účtovné obdobie 4	Bezprostredne predchádzajúce účtovné obdobie 5
B.II.	Dlhodobé rezervy r. 119 + r. 120	118		
B.II.1.	Zákonné rezervy (451A)	119		
	2. Ostatné rezervy (459A, 45XA)	120		
B.III.	Dlhodobé bankové úvery (461A, 46XA)	121	4 5 3 8 1 4 4	8 3 2 5 9 9 5
B.IV.	Krátkodobé záväzky súčet (r. 123 + r. 127 až r. 135)	122	3 9 2 4 3 6 8	4 7 8 9 3 8 0
B.IV.1.	Záväzky z obchodného styku súčet (r. 124 až r. 126)	123	2 6 7 7 4 8 3	4 3 1 6 2 7 1
1.a.	Záväzky z obchodného styku voči prepojeným účtovným jednotkám (321A, 322A, 324A, 325A, 326A, 32XA, 475A, 476A, 478A, 47XA)	124		
1.b.	Záväzky z obchodného styku v rámci podielovej účasti okrem záväzkov voči prepojeným účtovným jednotkám (321A, 322A, 324A, 325A, 326A, 32XA, 475A, 476A, 478A, 47XA)	125		
1.c.	Ostatné záväzky z obchodného styku (321A, 322A, 324A, 325A, 326A, 32XA, 475A, 476A, 478A, 47XA)	126	2 6 7 7 4 8 3	4 3 1 6 2 7 1
2.	Čistá hodnota zákazky (316A)	127		
3.	Ostatné záväzky voči prepojeným účtovným jednotkám (361A, 36XA, 471A, 47XA)	128		
4.	Ostatné záväzky v rámci podielovej účasti okrem záväzkov voči prepojeným účtovným jednotkám (361A, 36XA, 471A, 47XA)	129		
5.	Záväzky voči spoločníkom a združeniu (364, 365, 366, 367, 368, 398A, 478A, 479A)	130		
6.	Záväzky voči zamestnancom (331, 333, 33X, 479A)	131	1 7 0 9 0 2	1 8 3 8 0 7
7.	Záväzky zo sociálneho poistenia (336A)	132	1 1 0 2 1 2	1 1 8 3 5 3
8.	Daňové záväzky a dotácie (341, 342, 343, 345, 346, 347, 34X)	133	2 9 0 1 7	3 1 0 8 9
9.	Záväzky z derivátových operácií (373A, 377A)	134		
10.	Iné záväzky (372A, 379A, 474A, 475A, 479A, 47XA)	135	9 3 6 7 5 4	1 3 9 8 6 0
B.V.	Krátkodobé rezervy r. 137 + r. 138	136	2 1 0 0 2 1	2 0 7 2 0 3
B.V.1.	Zákonné rezervy (323A, 451A)	137	1 4 5 6 0 6	1 2 7 5 4 7
2.	Ostatné rezervy (323A, 32X, 459A, 45XA)	138	6 4 4 1 5	7 9 6 5 6
B.VI.	Bežné bankové úvery (221A, 231, 232, 23X, 461A, 46XA)	139	5 4 5 4 6 1 2	1 3 0 0 6 6 6
B.VII.	Krátkodobé finančné výpomoci (241, 249, 24X, 473A, /-255A)	140		
C.	Časové rozlíšenie súčet (r. 142 až r. 145)	141	3 4 0 6 9 5	4 6 5 4 3 3
C.1.	Výdavky budúcich období dlhodobé (383A)	142		
2.	Výdavky budúcich období krátkodobé (383A)	143	3 0 4	2 7 4
3.	Výnosy budúcich období dlhodobé (384A)	144	2 3 4 1 8 3	3 4 0 3 9 1
4.	Výnosy budúcich období krátkodobé (384A)	145	1 0 6 2 0 8	1 2 4 7 6 8



Ozna- čenie a	Text b	Číslo riadku c	Skutočnosť'	
			bežné účtovné obdobie 1	bezprostredne predchádzajúce účtovné obdobie 2
			*	Čistý obrat (časť účt. tr. 6 podľa zákona)
**	Výnosy z hospodárskej činnosti spolu súčet (r. 03 až r. 09)	02	1 8 2 1 4 4 7 7	1 8 7 6 3 6 1 8
I.	Tržby z predaja tovaru (604, 607)	03		
II.	Tržby z predaja vlastných výrobkov (601)	04	6 1 6 6	3 9 1 3
III.	Tržby z predaja služieb (602, 606)	05	1 6 2 0 0 9 8 0	1 6 1 1 0 7 7 1
IV.	Zmeny stavu vnútroorganizačných zásob (+/-) (účtová skupina 61)	06	7 9 1 2 8	2 7 1 1 9 2
V.	Aktivácia (účtová skupina 62)	07	1 1 2 6 3 9	3 9 0 1 2 2
VI.	Tržby z predaja dlhodobého nehmotného majetku, dlhodobého hmotného majetku a materiálu (641, 642)	08	2 0 7 5 2 7	2 2 6 2 6 5
VII.	Ostatné výnosy z hospodárskej činnosti (644, 645, 646, 648, 655, 657)	09	1 6 0 8 0 3 7	1 7 6 1 3 5 5
**	Náklady na hospodársku činnosť spolu r. 11 + r. 12 + r. 13 + r. 14 + r. 15 + r. 20 + r. 21 + r. 24 + r. 25 + r. 26	10	1 7 3 0 4 3 9 8	1 7 9 8 7 3 5 0
A.	Náklady vynaložené na obstaranie predaného tovaru (504, 507)	11		
B.	Spotreba materiálu, energie a ostatných neskladovateľných dodávok (501, 502, 503)	12	6 0 0 6 7 4 3	6 7 0 7 0 9 3
C.	Opravné položky k zásobám (+/-) (505)	13	2 1 3 2 0	3 1 2 8
D.	Služby (účtová skupina 51)	14	4 3 8 4 7 8 9	4 5 8 1 9 1 4
E.	Osobné náklady (r. 16 až r. 19)	15	4 0 8 9 1 5 7	4 0 7 4 9 0 9
E.1.	Mzdové náklady (521, 522)	16	2 8 7 4 5 0 0	2 8 8 2 6 8 0
2.	Odmeny členom orgánov spoločnosti a družstva (523)	17		
3.	Náklady na sociálne poistenie (524, 525, 526)	18	1 0 0 3 1 2 6	1 0 0 0 7 0 2
4.	Sociálne náklady (527, 528)	19	2 1 1 5 3 1	1 9 1 5 2 7
F.	Dane a poplatky (účtová skupina 53)	20	2 9 2 3 7	2 1 3 2 8
G.	Odpisy a opravné položky k dlhodobému nehmotnému majetku a dlhodobému hmotnému majetku (r. 22 + r. 23)	21	1 1 5 7 2 4 4	9 4 7 6 6 5
G.1.	Odpisy dlhodobého nehmotného majetku a dlhodobého hmotného majetku (551)	22	1 1 5 7 2 4 4	9 4 7 6 6 5
2.	Opravné položky k dlhodobému nehmotnému majetku a dlhodobému hmotnému majetku (+/-) (553)	23		
H.	Zostatková cena predaného dlhodobého majetku a predaného materiálu (541, 542)	24	5 0 7 6 5	2 7 2 9
I.	Opravné položky k pohľadávkam (+/-) (547)	25	5 8 5 4	2 4 8 5
J.	Ostatné náklady na hospodársku činnosť (543, 544, 545, 546, 548, 549, 555, 557)	26	1 5 5 9 2 8 9	1 6 4 6 0 9 9
***	Výsledok hospodárenia z hospodárskej činnosti (+/-) (r. 02 - r. 10)	27	9 1 0 0 7 9	7 7 6 2 6 8



Ozna- čenie a	Text b	Číslo riadku c	Skutočnosť	
			bežné účtovné obdobie 1	bezprostredne predchádzajúce účtovné obdobie 2
*	Pridaná hodnota (r. 03 + r. 04 + r. 05 + r. 06 + r. 07) - (r. 11 + r. 12 + r. 13 + r. 14)	28	5 9 8 6 0 6 1	5 4 8 3 8 6 3
**	Výnosy z finančnej činnosti spolu r. 30 + r. 31 + r. 35 + r. 39 + r. 42 + r. 43 + r. 44	29	8	
VIII.	Tržby z predaja cenných papierov a podielov (661)	30		
IX.	Výnosy z dlhodobého finančného majetku súčet (r. 32 až r. 34)	31		
IX.1.	Výnosy z cenných papierov a podielov od prepojených účtovných jednotiek (665A)	32		
2.	Výnosy z cenných papierov a podielov v podielovej účasti okrem výnosov prepojených účtovných jednotiek (665A)	33		
3.	Ostatné výnosy z cenných papierov a podielov (665A)	34		
X.	Výnosy z krátkodobého finančného majetku súčet (r. 36 až r. 38)	35		
X.1.	Výnosy z krátkodobého finančného majetku od prepojených účtovných jednotiek (666A)	36		
2.	Výnosy z krátkodobého finančného majetku v podielovej účasti okrem výnosov prepojených účtovných jednotiek (666A)	37		
3.	Ostatné výnosy z krátkodobého finančného majetku (666A)	38		
XI.	Výnosové úroky (r. 40 + r. 41)	39		
XI.1.	Výnosové úroky od prepojených účtovných jednotiek (662A)	40		
2.	Ostatné výnosové úroky (662A)	41		
XII.	Kurzové zisky (663)	42	8	
XIII.	Výnosy z precenenia cenných papierov a výnosy z derivátových operácií (664, 667)	43		
XIV.	Ostatné výnosy z finančnej činnosti (668)	44		
**	Náklady na finančnú činnosť spolu r. 46 + r. 47 + r. 48 + r. 49 + r. 52 + r. 53 + r. 54	45	2 3 4 3 2 7	2 0 6 7 1 6
K.	Predané cenné papiere a podiely (561)	46		
L.	Náklady na krátkodobý finančný majetok (566)	47		
M.	Opravné položky k finančnému majetku (+/-) (565)	48		
N.	Nákladové úroky (r. 50 + r. 51)	49	2 1 1 9 8 9	1 8 0 1 3 4
N.1.	Nákladové úroky pre prepojené účtovné jednotky (562A)	50		
2.	Ostatné nákladové úroky (562A)	51	2 1 1 9 8 9	1 8 0 1 3 4
O.	Kurzové straty (563)	52	1 5 5	4 7 7
P.	Náklady na precenenie cenných papierov a náklady na derivátové operácie (564, 567)	53		
Q.	Ostatné náklady na finančnú činnosť (568, 569)	54	2 2 1 8 3	2 6 1 0 5



Ozna- čenie a	Text b	Číslo riadku c	Skutočnosť	
			bežné účtovné obdobie	bezprostredne predchádzajúce účtovné obdobie
			1	2
***	Výsledok hospodárenia z finančnej činnosti (+/-) (r. 29 - r. 45)	55	- 2 3 4 3 1 9	- 2 0 6 7 1 6
****	Výsledok hospodárenia za účtovné obdobie pred zdanením (+/-) (r. 27 + r. 55)	56	6 7 5 7 6 0	5 6 9 5 5 2
R.	Daň z príjmov (r. 58 + r. 59)	57	- 3 2 8 1 7	3 8 1 8 2
R.1.	Daň z príjmov splatná (591, 595)	58		6 6 6 5 5
2.	Daň z príjmov odložená (+/-) (592)	59	- 3 2 8 1 7	- 2 8 4 7 3
S.	Prevod podielov na výsledku hospodárenia spoločníkom (+/- 596)	60		
****	Výsledok hospodárenia za účtovné obdobie po zdanení (+/-) (r. 56 - r. 57 - r. 60)	61	7 0 8 5 7 7	5 3 1 3 7 0

Poznámky Úč PODV 3 - 01

IČO 3 6 5 4 1 5 4 1 DIČ

2 0 2 0 1 3 8 0 9 8

POZNÁMKY K ÚČTOVNEJ ZÁVIERKE ZA ROK 2019**Čl. I** Všeobecné informácie

- I.1 Obchodné meno účtovnej jednotky:** Welding, s.r.o.
Sídlo účtovnej jednotky: Pod Kalváriou 8/1278, 955 01 Topoľčany
Opis hospodárskej činnosti účtovnej jednotky:
výroba ocelových konštrukcií a ich častí
zámočníctvo
kovoobrábanie
výroba účelových strojov
priemyselný výskum a experimentálny vývoj výrobkov, výrobných technológií a postupov
ubytovacie služby bez poskytovania pohostinských činností

I.2 Účtovná jednotka, v ktorej je účtovná jednotka neobmedzene ručiacim spoločníkom

Obchodné meno	Sídlo	Právna forma	Ostatné dôležité skutočnosti

I.3 Dátum schválenia účtovnej závierky za bezprostredne predchádzajúce účtovné obdobie

29.3.2019

I.4 Právny dôvod na zostavenie účtovnej závierky

- Riadna Mimoriadna

Dôvod na zostavenie mimoriadnej účtovnej závierky:

- rozdelenie zlúčenie splnutie zmena práv. formy
 začiatok likvidácie koniec likvidácie vyhlásenie konkurzu zrušenie konkurzu

I.5 Informácie o skupine účtovných jednotiek, ak je účtovná jednotka jej súčasťou:

- I.5 a)** Obchodné meno a sídlo účtovnej jednotky, ktorá zostavuje konsolidovanú účtovnú závierku za najväčšiu skupinu, ktorej súčasťou je účtovná jednotka ako dcérska účtovná jednotka:

/

- I.5 b)** ktorej súčasťou je účtovná jednotka ako dcérska účtovná jednotka, a ktorá je tiež začlenená do skupiny účtovných jednotiek uvedených v písmene a):

.....

.....

- I.5 c)** Sídlo konsolidujúcej účtovnej jednotky, v ktorej je možné získať kópie konsolidovaných účtovných závierok uvedených v písmenách a) a b) :

.....

- I.5 d)** Oslobodenie materskej účtovnej jednotky od povinnosti zostavenia konsolidovanej účtovnej závierky a konsolidovanej výročnej správy

- V zmysle § 22 ods. 8 ZoU (oslobodenie od konsolidácie na medzistupni):

Obchodné meno a sídlo materskej účtovnej jednotky zostavujúcej konsolidovanú účtovnú závierku podľa IFRS EÚ, do ktorej je zahrnutá účtovná jednotka a všetky jej dcérske účtovné jednotky:

.....

- V zmysle § 22 ods. 10 a 12 ZoU (oslobodenie pri nevýznamnosti dcérskych spoločností):

Poznámky Úč PODV 3 - 01

IČO 3 6 5 4 1 5 4 1 DIČ

2 0 2 0 1 3 8 0 9 8

Obchodné meno dcérskej spoločnosti	Sídlo dcérskej spoločnosti

I.6 Informácie o počte zamestnancov

Názov položky	Bežné účtovné obdobie	Bezprostredne predchádzajúce účtovné obdobie
Priemerný prepočítaný počet zamestnancov počas účtovného obdobia	177	179
Počet zamestnancov ku dňu, ku ktorému sa zostavuje účtovná závierka, vrátane vedúcich zamestnancov	179	174
Počet vedúcich zamestnancov (členovia štatutárneho orgánu ÚJ a vedúci zamestnanci v priamej pôsobnosti ŠO alebo člena ŠO)	8	7

Čl. II Informácie o prijatých postupoch

II. 1 Účtovná jednotka bude nepretržite pokračovať vo svojej činnosti

 áno nie

;

II.2 Zmeny účtovných zásad a metód

Účtovné metódy a zásady boli aplikované v rámci platného ZoÚ, s osobitosťami:

Druh zmeny zásady alebo metódy	Dôvod zmeny	Hodnota vplyvu na príslušnú zložku majetku, záväzkov, vlastného imania a výsledku hospodárenia účtovnej jednotky

Ak v dôsledku zmeny účtovných zásad a účtovných metód nie sú hodnoty za bezprostredne predchádzajúce obdobie v jednotlivých súčiastiach účtovnej závierky porovnateľné, uvádza sa vysvetlenie o neporovnateľných hodnotách:

II.3 Informácie o charaktere a účele transakcií, ktoré sa neuvádzajú v súvahe

Opis transakcie	Finančný vplyv transakcie na účtovnú jednotku	Riziká / Prínosy transakcie

II. 4 a) Spôsob oceňovania jednotlivých zložiek majetku a záväzkov

Druh majetku / záväzkov	Spôsob ocenenia	Náklady spojené s obstaraním
DNM obstaraný kúpou	obstarávacia cena	inštalácia
DNM obstaraný vlastnou činnosťou	vlastné náklady	
DNM obstaraný iným spôsobom		
DHM obstaraný kúpou	obstarávacia cena	preprava, montáž, inštalácia, poistenie, clo
DHM obstaraný vlastnou činnosťou	vlastné náklady	
DHM obstaraný iným spôsobom		
Dlhodobý finančný majetok		
Zásoby obstarané kúpou	obstarávacia cena	preprava, poistenie, clo, certifikácia
Zásoby vytvorené vlastnou činnosťou	vlastné náklady	
Zásoby obstarané iným spôsobom		
Zákazková výroba	vlastné náklady	
Zákazková výstav. nehnuteľ. určenej na predaj		
Pohľadávky	menovitou hodnotou	
Krátkodobý finančný majetok	menovitou hodnotou	
Časové rozlíšenie na strane aktív súvahy	menovitou hodnotou	
Záväzky	menovitou hodnotou	
Časové rozlíšenie na strane pasív súvahy	menovitou hodnotou	
Deriváty		
Majetok a záväzky zabezpečené derivátmi		
Prenajatý majetok		
Majetok obstar. zmluvou o kúpe prenajatej veci	obstarávacia cena	montáž, poplatky súv. so zmluvou
Majetok obstaraný v privatizácii		
Splatná a odložená daň z príjmov	menovitou hodnotou	

II.4 b) Odhad zníženia hodnoty majetku a tvorba OP k majetku

Charakteristika majetku	Odhad zníženia hodnoty majetku	Vytvorená OP
Pohľadávky	kvalifikovaným odhadom	26 999
Zásoby	kvalifikovaným odhadom	28 514

II.4 c) Ocenenie záväzkov a stanovenie odhadu ocenenia rezerv

Určenie ocenenia záväzkov	Odhad ocenenia rezerv
Rezerva na dovolenky	kvalifikovaným odhadom
Rezerva na opravy výrobkov	kvalifikovaným odhadom
Rezerva na nevyfakturované dodávky	kvalifikovaným odhadom

II.4 d) Ocenenie finančných nástrojov alebo majetku, ktorý nie je finančným nástrojom pri oceňovaní reálnou hodnotou

Finančný nástroj (FN) alebo majetok, ktorý nie je FN pri oceňovaní reálnou hodnotou (RH)	Aplikácia RH podľa ZoÚ alebo stanovenie významných predpokladov slúžiacich ako základ modelov a postupov ocenenia pri kvalifikovanom odhade	Reálna hodnota	Vplyv RH na VH	Vplyv RH na VI

Informácie o rozsahu a podstate všetkých druhov derivátových finančných nástrojov vrátane hlavných podmienok a okolností, ktoré môžu ovplyvniť sumu, časový priebeh a mieru istoty budúcich peňažných tokov:

Poznámky Úč PODV 3 - 01

IČO 3 6 5 4 1 5 4 1 DIČ

2 0 2 0 1 3 8 0 9 8

II.4 e) Ocenenie finančných nástrojov pri oceňovaní obstarávacou cenou alebo vlastnými nákladmi

Druh FM	Účtovná hodnota	Reálna hodnota	Charakteristika FM	Dôvod pre nezníženie účtovnej hodnoty

II.4 f) Spôsob zostavenia odpisového plánu dlhodobého majetku

Spôsob zostavenia účtovného odpisového plánu pre dlhodobý hmotný majetok a dlhodobý nehmotný majetok, doba odpisovania a použité sadzby a odpisové metódy pri stanovení účtovných odpisov:

Druh majetku	Doba odpisovania	Sadzba odpisov	Odpisová metóda
nehmotný majetok	36 mesiacov		rovnomerne
budovy a stavby	20 rokov	1/20	rovnomerne
budovy a stavby pre administratívu	40 rokov	1/40	rovnomerne
žeriavy	12 rokov	1/12	rovnomerne
obrábacie stroje	9 rokov	1/9	rovnomerne
vysokozdvížne vozíky	6 rokov	1/6	rovnomerne
zváracie zariadenia	6 rokov	1/6	rovnomerne
Automobily	4 roky	1/4	rovnomerne
Technolog zar. na účely výskumu a vývoja	4 roky	1/4	rovnomerne
Technolog zariadenia pre CPU	10 rokov	1/10	rovnomerne
Odpisovaný majetok mimo cenový limit odpisovania	72 mesiacov		rovnomerne
Ostatné	podľa daňových odpisov		rovnomerne

- Odpisový plán účtovných odpisov **dlhodobého nehmotného majetku** vychádzal z odpisového plánu zostaveného účtovnou jednotkou, ktorý vychádzal z predpokladanej doby použiteľnosti dlhodobého nehmotného majetku alebo iných objektívnych predpokladov.
- Odpisový plán bol ovplyvnený týmito rozhodnutiami:
- Odpisový plán účtovných odpisov **dlhodobého hmotného majetku** podnikateľ zostavil interným predpisom, v ktorom vychádzal z predpokladaného opotrebenia zaradeného majetku zodpovedajúceho bežným podmienkam jeho používania. Odpisové sadzby pre účtovné a daňové odpisy podnikateľa sa **nerovnajú**.
- Odpisový plán účtovných odpisov **dlhodobého hmotného majetku** podnikateľ zostavil interným predpisom tak, že za základ vzal metódy používané pri vyčíslňovaní daňových odpisov. Odpisové sadzby pre účtovné a daňové odpisy podnikateľa sa **rovnejú**. Ročný účtovný odpis sa odlišuje od daňového podľa počtu mesiacov od zaradenia do konca roka.

Poznámky Úč PODV 3 - 01

IČO 3 6 5 4 1 5 4 1 DIČ

2 0 2 0 1 3 8 0 9 8

II. 4 g) Dotácie poskytnuté na obstaranie majetku

Majetok	Ocenenie	Výška dotácie

II.5 Oprava významných a nevýznamných chýb minulých účtovných období vykonaných v bežnom účtovnom období

Druh opravy	Suma	Popis chyby a vplyvu opravy
Oprava významných chýb minulých účtovných období		
Oprava nevýznamných chýb minulých účtovných období		

Či. III Informácie, ktoré vysvetľujú a dopĺňajú položky súvahy

III.1 a) Prehľad o pohybe jednotlivých zložiek dlhodobého nehmotného majetku (DNM)

Tabuľka č. 1

DNM	Bežné účtovné obdobie							Spolu
	Aktivované náklady na vývoj	Softvér	Oceniiteľné práva	Goodwill	Ostatný DNM	Obstará-vaný DNM	Poskyt. preddavky na DNM	
Prvotné ocenenie								
Stav na začiatku ÚO	0	132 071	0	0	0	0	0	132 071
Prírastky		10 418						10 418
Úbytky								0
Presuny								0
Stav na konci ÚO	0	142 489	0	0	0	0	0	142 489
Oprávky								
Stav na začiatku ÚO	0	113 331	0	0	0	0	0	113 331
Prírastky		13 285						13 285
Úbytky								0
Presuny								0
Stav na konci ÚO	0	126 616	0	0	0	0	0	126 616
Opravné položky								
Stav na začiatku ÚO	0	0	0	0	0	0	0	0
Prírastky								0
Úbytky								0
Presuny								0
Stav na konci ÚO	0	0	0	0	0	0	0	0
Zostatková hodnota								
Stav na začiatku ÚO	0	18 740	0	0	0	0	0	18 740
Stav na konci ÚO	0	15 873	0	0	0	0	0	15 873

Ďalšie dôležité informácie o prírastkoch, úbytkoch a presunoch dlhodobého nehmotného majetku alebo úrokoch aktivovaných ako súčasť ocenenia (obstarávacía cena, vlastné náklady) počas účtovného obdobia:

Tabuľka č. 2

DNM	Bezprostredne predchádzajúce účtovné obdobie							
	Aktivované náklady na vývoj	Softvér	Ocenené práva	Goodwill	Ostatný DNM	Obstarávaný DNM	Poskyt. preddavky na DNM	Spolu
Prvotné ocenenie								
Stav na začiatku ÚO		116 330						116 330
Prírastky		15 741						15 741
Úbytky								0
Presuny								0
Stav na konci ÚO	0	132 071	0	0	0	0	0	132 071
Oprávky								
Stav na začiatku ÚO		100 269						100 269
Prírastky		13 062						13 062
Úbytky								0
Presuny								0
Stav na konci ÚO	0	113 331	0	0	0	0	0	113 331
Opravné položky								
Stav na začiatku ÚO								0
Prírastky								0
Úbytky								0
Presuny								0
Stav na konci ÚO	0	0	0	0	0	0	0	0
Zostatková hodnota								
Stav na začiatku ÚO	0	16 061	0	0	0	0	0	16 061
Stav na konci ÚO	0	18 740	0	0	0	0	0	18 740

Ďalšie dôležité informácie o prírastkoch, úbytkoch a presunoch dlhodobého nehmotného majetku alebo úrokoch aktivovaných ako súčasť ocenenia (obstarávacía cena, vlastné náklady) počas účtovného obdobia:

V rokoch 2011 až 2019 bolo spoločnosťou Welding s.r.o. podaných na Úrad priemyselného vlastníctva SR celkom 8 prihlášok patentov a 5 prihlášok úžitkových vzorov ako priamy výsledok výskumn-vývojovej činnosti. Tieto dokumentujú vysokú technickú uroveň riešených úloh výskumu a vývoja pričom ich základným cieľom je priame využitie získaných výsledkov a poznatkov v konkrétnej hospodárskej praxi, t.j. pri riešení konkrétnych zákaziek spoločnosti. Z podaných prihlášok bolo Úradom priemyselného vlastníctva SR v roku 2019 udelených spoločnosti 7 osvedčení patentov .

III.1 b) Prehľad o dlhodobom nehmotnom majetku, pri ktorom vlastnícke práva nadobudol veriteľ zmluvou o zabezpečovacom prevode práva, alebo ktorý užíva účtovná jednotka na základe zmluvy o výpožičke

Majetok	Hodnota	
	BO	PO

III.1 c) Informácie o DNM s obmedzeným právom nakladania a na ktorý je zriadené záložné právo

Dlhodobý nehmotný majetok	Hodnota za bežné účtovné obdobie
DNM, na ktorý je zriadené záložné právo	
DNM, pri ktorom má účt. jednotka obmedzené právo nakladania	

Poznámky Úč PODV 3 - 01

IČO 3 6 5 4 1 5 4 1

DIČ

2 0 2 0 1 3 8 0 9 8

III.1 a) Prehľad o pohybe jednotlivých zložiek dlhodobého hmotného majetku (DHM)

Tabuľka č. 1

DHM	Bežné účtovné obdobie								
	Pozemky	Stavby	Samostatné hnuteľné veci a súbory HV	Pestova-teľské celky trvalých porastov	Základné stádo a ťažné zvieratá	Ostatný majetok	Obstaráva- ný DHM	Poskyt. preddavky na DHM	Spolu
Prvotné ocenenie									
Stav na začiatku ÚO	838 305	3 466 049	11 113 804	0	0	0	3 031 594	788 650	19 238 402
Prírastky		3 157 281	2 400 054				2 550 374	348 557	8 456 266
Úbytky		121 600	13 837				5 602 374	1 137 207	6 875 018
Presuny							24 150		24 150
Stav na konci ÚO	838 305	6 501 730	13 500 021	0	0	0	3 744	0	20 843 800
Oprávky									
Stav na začiatku ÚO	0	814 337	8 057 435	0	0	0	0	0	8 871 772
Prírastky		340 554	1 034 840						1 375 394
Úbytky		121 600	142 842						264 442
Presuny									0
Stav na konci ÚO	0	1 033 291	8 949 433	0	0	0	0	0	9 982 724
Opravné položky									
Stav na začiatku ÚO	0	0	0	0	0	0	0	0	0
Prírastky									0
Úbytky									0
Presuny									0
Stav na konci ÚO	0	0	0	0	0	0	0	0	0
Zostatková hodnota									
Stav na začiatku ÚO	838 305	2 651 712	3 056 369	0	0	0	3 031 594	788 650	10 366 630
Stav na konci ÚO	838 305	5 468 439	4 550 588	0	0	0	3 744	0	10 861 076

Ďalšie dôležité informácie o prírastkoch, úbytkoch a presunoch dlhodobého hmotného majetku alebo úrokoch aktivovaných ako súčasť ocenenia (obstarávacia cena, vlastné náklady) počas účtovného obdobia:

Tabuľka č. 2

DHM	Bezprostredne predchádzajúce účtovné obdobie								
	Pozemky	Stavby	Samostatné hnuiteľné veci a súbory HV	Pestova-teľské celky trvalých porastov	Základné stádo a ťažné zvieratá	Ostatný majetok	Obstarávaný DHM	Poskyt. preddavky na DHM	Spolu
Prvotné ocenenie									
Stav na začiatku ÚO	838 305	2 555 990	9 957 517				2 147 064	1 024 824	16 523 700
Prírastky		910 059	1 175 536				2 970 124	1 664 392	6 720 111
Úbytky			19 249				2 085 594	1 900 566	4 005 409
Presuny									0
Stav na konci ÚO	838 305	3 466 049	11 113 804	0	0	0	3 031 594	788 650	19 238 402
Oprávky									
Stav na začiatku ÚO		701 369	7 255 049						7 956 418
Prírastky		112 968	821 635						934 603
Úbytky			19 249						19 249
Presuny									0
Stav na konci ÚO	0	814 337	8 057 435	0	0	0	0	0	8 871 772
Opravné položky									
Stav na začiatku ÚO									0
Prírastky									0
Úbytky									0
Presuny									0
Stav na konci ÚO	0	0	0	0	0	0	0	0	0
Zostatková hodnota									
Stav na začiatku ÚO	838 305	1 854 621	2 702 468	0	0	0	2 147 064	1 024 824	8 567 282
Stav na konci ÚO	838 305	2 651 712	3 056 369	0	0	0	3 031 694	788 650	10 366 630

Ďalšie dôležité informácie o prírastkoch, úbytkoch a presunoch dlhodobého hmotného majetku alebo úrokoch aktivovaných ako súčasť ocenenia (obstarávacia cena, vlastné náklady) počas účtovného obdobia:

III.1 b) Prehľad o dlhodobom hmotnom majetku obstaranom finančným prenájomom a dlhodobom hmotnom majetku, pri ktorom vlastnícke práva nadobudol veriteľ zmluvou o zabezpečovacom prevode práva, alebo ktorý užíva účtovná jednotka na základe zmluvy o výpožičke

Majetok	obstarávacia hodnota	
	BO	PO
Hnuiteľný majetok - lízing	293 227	512 887
Nehnuiteľný majetok-lízing	753 646	753 646
Majetok obstaraný splátkovým úverom	450 142	

III.1 c) Informácie o DHM s obmedzeným právom nakladania a na ktorý je zriadené záložné právo

Dlhodobý hmotný majetok	Hodnota za bežné účtovné obdobie
DHM, na ktorý je zriadené záložné právo (v zost.cene)	7 209 288
DHM, pri ktorom má účt. jednotka obmedzené právo nakladania	0

Poznámky Úč PODV 3 - 01

IČO 3 6 5 4 1 5 4 1 DIČ

2 0 2 0 1 3 8 0 9 8

III.1 d) Charakteristika Goodwillu

Charakteristika goodwillu	Hodnota	Spôsob výpočtu hodnoty

Ďalšie dôležité informácie o goodwillu (dôvod vzniku, prehodnotenie opodstatnenosti jeho výšky a odpisu jeho hodnoty):

III.1 e) Prehľad o výskumnej a vývojovej činnosti v bežnom období

Charakteristika	Náklady na výskum a vývoj	Náklady vynaložené na vývoj - neaktivované	Náklady vynaložené na vývoj - aktivované
úloha 18/7005	345512	26623	0
úloha 19/7002	167608	75423	0

Ďalšie dôležité informácie o výskumnej a vývojovej činnosti v bežnom období:

III.1 f) Informácie o štruktúre dlhodobého finančného majetku

Obchodné meno a sídlo spoločnosti, v ktorej má ÚJ umiestnený DFM	Bežné účtovné obdobie				Účtovná hodnota
	Podiel ÚJ (v %) na		Hodnota VI ÚJ, v ktorej má ÚJ umiestnený DFM	VH ÚJ, v ktorej má ÚJ umiestnený DFM	
	ZI	hlasovac. právach			
Účtovné jednotky s rozhodujúcim vplyvom					
Účtovné jednotky so spoločným rozhodujúcim vplyvom					
Účtovné jednotky s podstatným vplyvom					
Obstarávaný DFM na účely vykonania vplyvu v inej ÚJ					
Dlhodobý finančný majetok spolu					

Ďalšie dôležité informácie (napr. podiel na iných zložkách vlastného imania):

III.1 g), i), j) Informácie o dlhodobom finančnom majetku

Tabuľka č. 1

Dlhodobý finančný majetok	Bežné účtovné obdobie								
	Podiel. CP a podiely v dcérskej ÚJ	Podielové CP a podiely v spoločnosti s podstatným vplyvom	Ostatné dlhodobé CP a podiely	Pôžičky ÚJ v rámci podielovej účasti	Ostatný DFM	Pôžičky s dobou splatnosti najviac jeden rok	Obstarávaný DFM	Poskytnuté pred-davky na DFM	Spolu
Prvotné ocenenie									
Stav na začiatku									
Prírastky									
Úbytky									
Presuny									
Stav na konci									
Opravné položky									
Stav na začiatku									
Prírastky									
Úbytky									
Presuny									
Stav na konci									
Účtovná hodnota									
Stav na začiatku									
Stav na konci									

Ďalšie dôležité informácie o dlhodobom finančnom majetku:

Tabuľka č. 2

Dlhodobý finančný majetok	Bezprostredne predchádzajúce účtovné obdobie								
	Podiel. CP a podiely v dcérskej ÚJ	Podielové CP a podiely v spoločnosti s podstatným vplyvom	Ostatné dlhodobé CP a podiely	Pôžičky ÚJ v rámci podielovej účasti	Ostatný DFM	Pôžičky s dobou splatnosti najviac jeden rok	Obstarávaný DFM	Poskytnuté pred-davky na DFM	Spolu
Prvotné ocenenie									
Stav na začiatku									
Prírastky									
Úbytky									
Presuny									
Stav na konci									
Opravné položky									
Stav na začiatku									
Prírastky									
Úbytky									
Presuny									
Stav na konci									
Účtovná hodnota									
Stav na začiatku									
Stav na konci									

Ďalšie dôležité informácie o dlhodobom finančnom majetku:

III.1 h) Informácie o ocenení dlhodobého finančného majetku ku dňu, ku ktorému sa zostavuje účtovná závierka a vplyve takéhoto ocenenia na výsledok hospodárenia a na výšku vlastného imania

Druh CP	Vplyv precenenia (VI/VH)	Stav na začiatku účtovného obdobia	Zvýšenie hodnoty	Zníženie hodnoty	Vyradenie CP z účtovníctva v účtovnom období	Stav na konci účtovného obdobia
Spolu	x					

Ďalšie dôležité informácie o ocenení dlhodobého finančného majetku ku dňu, ku ktorému sa zostavuje účtovná závierka a vplyve takéhoto ocenenia na výsledok hospodárenia a na výšku vlastného imania:

III.1 k) Informácie o DFM s obmedzeným právom nakladania a na ktorý je zriadené záložné právo

Dlhodobý finančný majetok	Hodnota za bežné účtovné obdobie
DFM, na ktorý je zriadené záložné právo	
DFM, pri ktorom má účt. jednotka obmedzené právo nakladania	

III.1 l) Informácie o podielových certifikátoch, konvertibilných dlhopisoch, warantoch, opciách alebo podobných cenných papieroch

Opis finančného majetku	Počet CP	Rozsah práv

III.1 m) Informácie o opravných položkách (OP) k zásobám

Zásoby	Bežné účtovné obdobie				
	Stav OP na začiatku účtovného obdobia	Tvorba OP	Zúčtovanie OP		Stav OP na konci účtovného obdobia
			Zánik opodstatnenosti	Vyradenie majetku z účtovníctva	
Materiál	7525	9 571	1 589	5 936	9 571
Nedokončená výroba	0	18 943	0		18 943
Polotovary vlastnej výroby					
Výrobky					
Zvieratá					
Tovar					
Nehnuteľnosť na predaj					
Poskytnuté preddavky na zásoby					
Zásoby spolu	7 525	28 514	1 589	5 936	28 514

Ďalšie dôležité informácie o opravných položkách k zásobám (napr. dôvod ich tvorby a zúčtovania):

Dôvodom tvorby OP k zásobám bola dočasná nevyužitelnosť zásob spôsobená charakterom výroby.

Poznámky Úč PODV 3 - 01

IČO 3 6 5 4 1 5 4 1 DIČ

2 0 2 0 1 3 8 0 9 8

III.1 n) Informácie o zásobách s obmedzeným právom nakladania a zásobách, na ktoré je zriadené záložné právo

Zásoby	Hodnota za bežné účtovné obdobie
Zásoby, na ktoré je zriadené záložné právo	0
Zásoby, s obmedzeným právom nakladania	0

III.1 o) Informácie o zákazkovej výrobe a o zákazkovej výstavbe nehnuteľnosti určenej na predaj

Tabuľka č. 1

Názov položky	Bežné účtovné obdobie	Predchádzajúce účtovné obdobie	Sumár od začiatku do konca bežného účtovného obdobia
Výnosy zo zákazkovej výroby	16 125 241	16 081 907	
Náklady na zákazkovú výrobu	14 106 411	14 796 876	
Hrubý zisk / hrubá strata	2 018 830	1 285 031	
Suma prijatých preddavkov	535 000	1 266 239	
Suma zadržanej platby	0	0	

Ďalšie dôležité informácie o zákazkovej výrobe (napr. o metódach určenia výnosov, priebežnom transfere počas výstavby nehnuteľnosti určenej na predaj, metódach určenia stupňa dokončenia):

Na určenie výnosov bola použitá metóda fixnej ceny a na určenie stupňa dokončenosti bola použitá metóda stupňa dokončenia zákazkovej výroby.

Tabuľka č. 2

Názov položky	Za bežné účtovné obdobie	Predchádzajúce účtovné obdobie	Sumár od začiatku do konca bežného účtovného obdobia
Výnosy zo zákazkovej výstavby nehnuteľnosti určenej na predaj			
Náklady na zákazkovú výstavbu nehnuteľnosti určenej na predaj			
Hrubý zisk / hrubá strata			
Suma prijatých preddavkov			
Suma zadržanej platby			

Ďalšie dôležité informácie o zákazkovej výstavbe nehnut. (napr. o metódach určenia výnosov a stupňa dokončenia):

III.1 p) Informácie o vývoji opravnej položky (OP) k pohľadávkam

Pohľadávky	Bežné účtovné obdobie				
	Stav OP na začiatku účtovného obdobia	Tvorba OP	Zúčtovanie OP		Stav OP na konci účtovného obdobia
			Zánik opodstatnenosti	Vyradenie majetku	
Pohľadávky z obchodného styku	16 712				16 712
Pohľadávky voči DÚJ a MÚJ					
Ostatné pohľadávky v rámci podielovej účasti					
Pohľadávky voči spoločníkom, členom a združeniu					
Iné pohľadávky	4 434	5 853	0		10 287
SPOLU	21 146	5 853			26 999

Ďalšie dôležité informácie o opravných položkách k pohľadávkam (napríklad dôvod ich tvorby a zúčtovania):

Dôvodom tvorby opravnej položky bolo prehodnotenie stupňa rizikovosti pohľadávok - ak začalo konanie o insolventnosti, konkurzné konanie, prípadne pohľadávka je po splatnosti a bola odstúpená na právne vymáhanie.

III.1 q) Informácie o hodnote pohľadávok do a po lehote splatnosti

Pohľadávky podľa zostatkovej doby splatnosti	Bežné účtovné obdobie	Bezprostredne predchádzajúce účtovné obdobie
Pohľadávky po lehote splatnosti	338 287	597 627
Pohľadávky so zostatkovou dobou splatnosti do jedného roka vrátane	7 553 474	8 254 899
Krátkodobé pohľadávky spolu	7 891 761	8 852 526
Pohľadávky so zostatkovou dobou splatnosti jeden rok až päť rokov	19 970	1 286
Pohľadávky so zostatkovou dobou splatnosti nad päť rokov	0	0
Dlhodobé pohľadávky spolu	19 970	1 286

III.1 r) Informácie o pohľadávkach zabezpečených záložným právom alebo inou formou zabezpečenia a o pohľadávkach, na ktoré sa zriadilo záložné právo

Tabuľka č. 1

Opis predmetu záložného práva	Bežné účtovné obdobie	
	Hodnota predmetu záložného práva	Hodnota pohľadávky
Pohľadávky kryté záložným právom alebo inou formou zabezpečenia		0
Hodnota pohľad. s obmedzeným právom nakladania / so zriadením zálož. právom	x	1 582 855

Ďalšie dôležité informácie o forme zabezpečenia pohľadávok:

Poznámky Úč PODV 3 - 01

IČO 3 6 5 4 1 5 4 1 DIČ

2 0 2 0 1 3 8 0 9 8

Tabuľka č. 2

Opis predmetu záložného práva	Bezprostredne predchádzajúce účtovné obdobie	
	Hodnota predmetu záložného práva	Hodnota pohľadávky
Pohľadávky kryté záložným právom alebo inou formou zabezpečenia	0	0
Hodnota pohľad. s obmedzeným právom nakladania / so zriadením zálož. právom	x	1 745 898

Ďalšie dôležité informácie o forme zabezpečenia pohľadávok:

III.1 t) Informácie o krátkodobom finančnom majetku

Tabuľka č. 1

Názov položky	Bežné účtovné obdobie	Bezprostredne predchádzajúce účtovné obdobie
Pokladnica, ceniny	3 462	5 837
Bežné účty v banke alebo v pobočke zahraničnej banky	83 881	52 379
Vkladové účty v banke alebo v pobočke zahraničnej banky termínované		
Peniaze na ceste		
Spolu	87 343	58 216

Ďalšie dôležité informácie o krátkodobom finančnom majetku:

Tabuľka č. 2

Krátkodobý finančný majetok	Bežné účtovné obdobie				Stav na konci účtovného obdobia
	Stav na začiatku účtovného obdobia	Prírastky	Úbytky	Presuny	
Majetk. CP na obchodovanie					
Dlhové CP na obchodovanie					
Emisné kvóty					
Dlhové CP so splatnosťou do jedného roka držané					
Ostatné realizovateľné CP					
Obstarávanie krátkodobého finančného majetku					
Krátkodobý finančný majetok spolu					

Ďalšie dôležité informácie o krátkodobom finančnom majetku:

III.1 u) Informácie o ocenení krátkodobého finančného majetku, ku dňu ku ktorému sa zostavuje účtovná zvierka reálnou hodnotou alebo metódou vlastného imania

Krátkodobý finančný majetok	Zvýšenie/ zníženie hodnoty (+/-)	Vplyv ocenenia na výsledok hospodárenia bežného účtovného obdobia	Vplyv ocenenia na vlastné imanie
Majetkové CP na obchodovanie			
Dlhové CP na obchodovanie			
Emisné kvóty (komodity)			
Ostatné realizovateľné CP			
Krátkodobý finančný majetok spolu			

Ďalšie dôležité informácie o ocenení KFM reálnou hodnotou ku dňu, ku ktorému sa zostavuje ÚZ:

III.1 v) Informácie o vývoji opravnej položky (OP) ku krátkodobému finančnému majetku

Krátkodobý finančný majetok (KFM)	Stav OP na začiatku účtovného obdobia	Tvorba OP	Zúčtovanie OP		Stav OP na konci účtovného obdobia
			Zánik opodstatnenosti	Vyradenie majetku z účtovníctva	
Ostatné realizovateľné CP					
Obstarávanie KFM					
KFM spolu					

Ďalšie dôležité informácie o OP ku KFM (napr. dôvod ich tvorby a zúčtovania):

III.1 w) Informácie o krátkodobom finančnom majetku (KFM), na ktorý bolo zriad. záložné právo

Názov položky	Hodnota za bežné účtovné obdobie
Krátkodobý finančný majetok, na ktorý bolo zriadené záložné právo	
Krátkodobý finančný majetok s obmedzeným právom nakladania	

Ďalšie dôležité informácie o KFM, na ktorý bolo zriadené záložné právo:

III.1 x) Informácie o vlastných akciách

Dôvod nadobudnutia vlastných akcií počas účtovného obdobia	Stav na začiatku účtovného obdobia	Bežné účtovné obdobie		
		Prírastky	Úbytky	Stav na konci účtovného obdobia
		Počet akcií	Počet akcií	Počet akcií
		Podiel na ZI v %	Podiel na ZI v %	Podiel na ZI v %
		Menovitá hodnota	Menovitá hodnota	Menovitá hodnota
		Hodnota nadobudn.	Hodnota za prevod	Hodnota nadobudn.

Ďalšie dôležité informácie o vlastných akciách:

III.1 y) Informácie o významných položkách časového rozlíšenia na strane aktív

Opis položky časového rozlíšenia	Bežné účtovné obdobie	Bezprostredne predchádzajúce účtovné obdobie
Náklady budúcich období dlhodobé, z toho:	1 552	707
Softvér	0	707
Služby spojené s patentami	1 520	0
Služby	32	0
Náklady budúcich období krátkodobé, z toho:	63 964	59 212
Poistenie majetku	57 135	51 880
Úroky	0	0
Bankové poplatky	107	754
Ostatné	6 722	6 578
Príjmy budúcich období dlhodobé, z toho:		
Príjmy budúcich období krátkodobé, z toho:		

Ďalšie dôležité informácie o položkách časového rozlíšenia na strane aktív:

III.2 a) Informácie o vlastnom imaní

Tabuľka č. 1

Text	BO	PO
Základné imanie celkom	7 000	7 000
Počet akcií (a.s.)		
Menovitá hodnota akcie (a.s.)		
Počet akcií upísaných počas účtovného obdobia		
Hodnota akcií upísaných počas účtovného obdobia		
Zisk na akciu, alebo na podiel na základnom imaní	101	76
Hodnota upísaného vlastného imania		
Hodnota splateného základného imania	7 000	7 000

Ďalšie dôležité informácie o základnom imaní (najmä práva spojené s jednotlivými druhmi akcií v a. s., informácie o inom titule zmeny VI počas účtovného obdobia):

Tabuľka č. 2

Text	BO	PO
Zmeny reálnej hodnoty majetku		
Zmeny hodnoty majetku pri použití metódy vlastného imania		
Iné prípady:		
Spolu		

Ďalšie dôležité informácie o zisku/strate, ktoré boli priamo účtované na účtoch vlastného imania:

Poznámky Úč PODV 3 - 01

IČO 3 6 5 4 1 5 4 1 DIČ

2 0 2 0 1 3 8 0 9 8

Tabuľka č.3

Názov položky	Bezprostredne predchádzajúce účtovné obdobie
Účtovný zisk	531 370
Rozdelenie účtovného zisku	Bežné účtovné obdobie
Prídel do zákonného rezervného fondu	
Prídel do štatutárnych a ostatných fondov	
Prídel do sociálneho fondu	1 370
Prídel na zvýšenie základného imania	
Úhrada straty minulých období	
Prevod do nerozdeleného zisku minulých rokov	530 000
Rozdelenie podielu na zisku spoločníkom, členom	
Iné	
Spolu	531 370

Tabuľka č.4

Názov položky	Bezprostredne predchádzajúce účtovné obdobie
Účtovná strata	
Vysporiadanie účtovnej straty	Bežné účtovné obdobie
Zo zákonného rezervného fondu	
Zo štatutárnych a ostatných fondov	
Z nerozdeleného zisku minulých rokov	
Úhrada straty spoločníkmi, členmi	
Prevod na účet neuhradenej straty minulých rokov	
Iné	
Spolu	

Ďalšie dôležité informácie o rozdelení zisku / vysporiadaní straty (najmä navrhnuté rozdelenie účtovného zisku alebo vysporiadanie účtovnej straty): Valnému zhromaždeniu bude navrhnuté zisk roku 2018 preúčtovať na nerozdelený zisk minulých rokov .

III.2 b) Informácie o rezervách

Tabuľka č. 1

Názov položky	Bežné účtovné obdobie				Stav na konci na konci účtovného obdobia
	Stav na začiatku účtovného obdobia	Tvorba	Použitie	Zrušenie	
Dlhodobé rezervy, z toho:					
Krátkodobé rezervy, z toho:	207 203	195 085	177 723	14 544	210 021
Rezerva na dovolenky	127 547	145 606	127 547		145 606
Rezerva na opravy výrobkov	30 659	16 207	1 179	14 544	31 143
Rezerva na nevyfakt. dodávky	48 997	33 272	48 997		33 272

Tabuľka č. 2

Názov položky	Bezprostredne predchádzajúce účtovné obdobie				Stav na konci na konci účtovného obdobia
	Stav na začiatku účtovného obdobia	Tvorba	Použitie	Zrušenie	
Dlhodobé rezervy, z toho:					
Krátkodobé rezervy, z toho:	180 236	192 659	147 555	18 137	207 203
Rezerva na dovolenky	151 877	127 547	141 876	10 001	127 547
Rezerva na opravy výrobkov	22 680	16 115		8 136	30 659
Rezerva na nevyfakt. dodávky	5 679	48 997	5 679		48 997

Ďalšie dôležité informácie o rezervách (napr. predpokladaný rok použitia rezerv):

Poznámky Úč PODV 3 - 01

IČO 3 6 5 4 1 5 4 1 DIČ

2 0 2 0 1 3 8 0 9 8

III.2 c), Informácie o výške záväzkov do a po lehote splatnosti

Názov položky	BO	PO
Záväzky do lehoty splatnosti	14 194 289	15 585 155
Záväzky po lehote splatnosti	414 797	714 376

Ďalšie dôležité informácie o záväzkoch:

III.2 d) Informácie o záväzkoch

Tabuľka č. 1

Názov položky	BO		PO	
	Záväzky so zostatkovou dobou splatnosti nad 5 rokov	Záväzky so zostatkovou dobou splatnosti 1 až 5 rokov	Záväzky so zostatkovou dobou splatnosti nad 5 rokov	Záväzky so zostatkovou dobou splatnosti 1 až 5 rokov
Dlhodobé záväzky spolu	146 120	5 047 966		9 495 109
Záväzky z obchodného styku voči prepojeným ÚJ				
Záväzky z obchod. styku v rámci podielovej účasti okrem vyššie uvedených záväzkov				
Ostatné záväzky z obchodného styku		0		0
Čistá hodnota zákazky				
Ostatné záväzky voči prepojeným ÚJ				
Ostatné záväzky v rámci podielovej účasti okrem záväzkov voči prepojeným ÚJ				
Ostatné dlhodobé záväzky		366 814		735 133
Dlhodobé prijaté preddavky				
Dlhodobé zmenky na úhradu				
Vydané dlhopisy				
Záväzky zo sociálneho fondu		45 843		45 680
Iné dlhodobé záväzky		100 121		212 320
Dlhodobé záväzky z derivátových operácií				
Odkložený daňový záväzok		143 164		175 981
Dlhodobé bankové úvery	146 120	4 392 024		8 325 995

Tabuľka č. 2

Názov položky	BO		PO	
	Závazky so zostatkovou dobou splatnosti do 1 roka vrátane	Závazky po lehote splatnosti	Závazky so zostatkovou dobou splatnosti do 1 roka vrátane	Závazky po lehote splatnosti
Krátkodobé záväzky spolu	8 964 182	414 797	5 375 670	714 376
Závazky z obchodného styku voči prepojeným ÚJ				
Závazky z obchod. styku v rámci podielovej účasti okrem vyššie uvedených záväzkov				
Ostatné záväzky z obchodného styku	2 262 685	414 797	3 601 895	714 376
Ostatné záväzky voči prepojeným ÚJ				
Ostatné záväzky v rámci podielovej účasti okrem záväzkov voči prepojeným ÚJ				
Závazky voči spoločníkom a združeniu				
Závazky voči zamestnancom	170 902		183 807	
Závazky zo sociálneho poistenia	110 212		118 353	
Daňové záväzky a dotácie	29 017		31 089	
Závazky z derivátových operácií				
Iné záväzky	936 754		139 860	
Bežné bankové úvery	5 454 612		1 300 666	
Krátkodobé finančné výpomoci				

Ďalšie dôležité informácie o záväzkoch:

III.2 e) Hodnota záväzkov zabezpečená záložným právom

Tabuľka č. 1

Druh formy zabezpečenia záväzku	Bežné účtovné obdobie	
	Hodnota záväzku zabezpečená	
	Záložným právom	Inou formou zabezp.
Bankové úvery a bankové záruky	10 089 084	
Splátkový úver	439 278	

Ďalšie dôležité informácie o forme zabezpečenia záväzkov:

Tabuľka č. 2

Druh formy zabezpečenia záväzku	Bezprostredne predchádzajúce účtovné obdobie	
	Hodnota záväzku zabezpečená	
	Záložným právom	Inou formou zabezp.
Bankové úvery a bankové záruky	10 107 161	

Ďalšie dôležité informácie o forme zabezpečenia záväzkov:

III.1 s) a III.2 Informácie o odloženej daňovej pohľadávke alebo o odloženom daňovom záväzku
f)

Názov položky	Bežné účtovné obdobie	Bezprostredne predchádzajúce účtovné obdobie
Dočasné rozdiely medzi účtovnou hodnotou majetku a daňovou základňou, z toho:	853 191	838 005
odpočítateľné	-365 115	-322 099
zdaniteľné	1 218 306	1 160 104
Dočasné rozdiely medzi účtovnou hodnotou záväzkov a daňovou základňou, z toho:		
odpočítateľné		
zdaniteľné		
Možnosť umorovať daňovú stratu v budúcnosti		
Možnosť previesť nevyužitú daňovú odpočty	171 458	
Sadzba dane z príjmov (v %)	21	21
Odložená daňová pohľadávka	112 680	67 641
Uplatnená daňová pohľadávka	21 694	10 082
Zaúčtovaná ako náklad	21 694	10 082
Zaúčtovaná do vlastného imania		
Odložený daňový záväzok	255 844	243 622
Zmena odloženého daňového záväzku	41 742	38 556
Zaúčtovaná ako náklad	41 742	38 556
Zaúčtovaná do vlastného imania		
Iné		

Ďalšie dôležité informácie týkajúce sa odloženej daňovej pohľadávky / záväzku:

III.2 g) Informácie o záväzkoch zo sociálneho fondu

Názov položky	Bežné účtovné obdobie	Bezprostredne predchádzajúce účtovné obdobie
Začiatkový stav sociálneho fondu	45 680	45 715
Tvorba sociálneho fondu na ťarchu nákladov	24 637	24 690
Tvorba sociálneho fondu zo zisku	1 370	16 984
Ostatná tvorba sociálneho fondu		
Tvorba sociálneho fondu spolu	26 007	41 674
Čerpanie sociálneho fondu	25 844	41 709
Konečný stav sociálneho fondu	45 843	45 680

Ďalšie dôležité informácie týkajúce sa záväzkov zo sociálneho fondu:

III.2 h) Informácie o vydaných dlhopisoch

Vydané dlhopisy	Menovitá hodnota	Počet	Emisný kurz	Úrok	Splätnosť

Ďalšie dôležité informácie týkajúce sa dlhopisov:

III.2 i) Informácie o bankových úveroch, pôžičkách a krátkodobých finančných výpomociach

Tabuľka č. 1

Názov položky	Úrok p. a. (v %)	Dátum splatn.	Suma istiny	
			BO	PO
			v príslušnej mene v mene EUR	v príslušnej mene v mene EUR
Dlhodobé bankové úvery			4 538 144	8 325 995
Investičný úver 900.1702		31.07.20	0	22 220
Investičný úver 900.1700		31.07.20	0	36 610
Investičný úver S00757/2015		29.11.20	0	79 163
Revolvingový úver		30.11.19	0	4 016 900
Investičný úver S001512/2017		30.12.25	1 303 000	1 564 000
Investičný úver 938/2017UZ		30.12.25	1 556 826	1 270 090
Investičný úver 939/2017UZ		30.12.25	415 649	255 200
Investičný úver 940/2017UZ		30.12.26	876 920	950 000
Investičný úver S00685/2018		30.06.24	154 749	83 758
Investičný úver 1020/2018UZ		30.06.24	231 000	48 056
Dlhodobé splátkové úvery			366 814	2 055 799
Splátkový úver LZL/19/10291		16.09.25	366 814	0
Krátkodobé bankové úvery			5 454 612	1 300 666
Kontokorentný úver		30.11.20	790 523	688 456
Revolvingový úver		30.11.21	3 862 826	0
Investičný úver 900.1702		31.12.20	22 220	68 780
Investičný úver 900.1700		31.12.20	36 610	112 390
Investičný úver S00757/2015		31.12.20	79 163	92 040
Investičný úver S001512/2017		31.12.20	261 000	261 000
Investičný úver S00685/2018		31.12.20	45 000	45 000
Investičný úver 1020/2018/UZ		31.12.20	66 000	33 000
Investičný úver 938/2017UZ		31.12.20	161 100	0
Investičný úver 939/2017UZ		31.12.20	57 090	0
Investičný úver 940/2017UZ		31.12.20	73 080	0
Krátkodobé splátkové úvery			72 463	755 133
Splátkový úver LZL/19/10291		31.12.20	72 463	0
Dlhodobé pôžičky			0	735 133
Ostatné spriaznené osoby		31.12.20	0	715 133
Kľúčový management		31.12.20	0	20 000
Krátkodobé pôžičky			735 133	0
Ostatné spriaznené osoby		31.12.20	715 133	0
Kľúčový management		31.12.20	20 000	0

Dalšie dôležité informácie týkajúce sa úverov, pôžičiek a krátkodobých finančných výpomoci:

III.2 j) Informácie o významných položkách časového rozlíšenia na strane pasív

Opis položky časového rozlíšenia	BO	PO
Výdavky bud. období dlhodobé, z toho:		
Výdavky bud. období krátkodobé, z toho:	304	274
Úroky	304	274
Poistenie osôb		
Výnosy bud. období dlhodobé, z toho:	234 183	340 391
Dotácie na obstaranie dlhodobého majetku	187 863	274 220
ČR zisku z predaja majetku-spätný leasing	46 320	66 171
Výnosy bud. období krátkodobé, z toho:	106 208	124 768
Dotácie na obstaranie dlhodobého majetku	86 357	104 917
ČR zisku z predaja majetku-spätný leasing	19 851	19 851

Ďalšie dôležité informácie o významných položkách časového rozlíšenia na strane pasív:

III.3 Informácie o majetku prenajatom formou finančného prenájmu

Názov položky	Bežné účtovné obdobie			Bezprostredne predchádzajúce účtovné obdobie		
	Splatnosť			Splatnosť		
	do 1 roka vrátane	od 1 - 5 rokov vrátane	viac ako 5 rokov	do 1 roka vrátane	od 1 - 5 rokov vrátane	viac ako 5 rokov
Istina						
Finančný výnos						
Spolu						

Ďalšie dôležité informácie o majetku prenajatom formou finančného prenájmu:

III.4 Informácie o majetku prenajatom formou finančného prenájmu

Názov	Bežné účtovné obdobie			Bezprostredne predchádzajúce účtovné obdobie		
	Splatnosť			Splatnosť		
	do 1 roka vrátane	1 - 5 rokov vrátane	viac ako 5 rokov	do 1 roka vrátane	1 - 5 rokov vrátane	viac ako 5 rokov
Istina	99 796	100 120		135 400	212 320	0
Finančný náklad	5 342	1 520		9 804	6 794	0
Spolu	105 138	101 640		145 204	219 114	

Ďalšie dôležité informácie o majetku prenajatom formou finančného prenájmu:

Poznámky Úč PODV 3 - 01

IČO 3 6 5 4 1 5 4 1 DIČ

2 0 2 0 1 3 8 0 9 8

III.5 a) - e) Informácie o dani z príjmov

Názov položky	BO	PO
Suma odložených daní z príjmov účtovaných v bežnom účtovnom období ako náklad alebo výnos vyplývajúcej zo zmeny sadzby dane z príjmov	0	0
Suma odloženej daňovej pohľadávky účtovanej v bežnom účtovnom období týkajúcej sa umorenia daňovej straty, nevyužitých daňových odpočtov a iných nárokov, ako aj dočasných rozdielov predchádzajúcich účtovných období, ku ktorým sa v predchádzajúcich účtovných obdobiach odložená daňová pohľadávka neúčtovala		
Suma odloženého daňového záväzku, ktorý vznikol z dôvodu neúčtovania tej časti odloženej daňovej pohľadávky v bežnom účtovnom období, o ktorej sa účtovalo v predchádzajúcich účtovných obdobiach		
Suma neuplatneného umorenia daňovej straty, nevyužitých daňových odpočtov a iných nárokov a odpočítateľných dočasných rozdielov, ku ktorým nebola účtovaná odložená daňová pohľadávka		
Suma odloženej dani z príjmov, ktorá sa vzťahuje k položkám účtovaných priamo na účty vlastného imania bez účtovania na účty nákladov a výnosov		

III.5 f), g) Informácie o daniach z príjmov

Názov položky	BO			PO		
	Základ dane	Daň	Daň v %	Základ dane	Daň	Daň v %
Výsledok hospodárenia	708 577	x	x	569 552	x	x
Teoretická daň	x	148 801	21	x	119 606	21
Daňovo neuznané náklady	248 030	52 086	21	265 418	55 738	21
Výnosy nepodliehajúce dani	-187 654	-39 407	21	-72 101	-15 141	21
Vplyv nevykázanej odlož. daň. pohľadávky			21			21
Umorenie daňovej straty			21			21
Zmena sadzby dane			21			21
Iné - superodpočet	-907 594	-190 595	21	-445 463	-93 547	21
Spolu	-847 218	-177 916	21	-252 146	-52 951	21
Splatná daň z príjmov	x	0	21	x	66 655	22
Odložená daň z príjmov	x	-32 817	21	x	-28 473	21
Celková daň z príjmov	x	-32 817		x	38 182	

Poznámky Úč PODV 3 - 01

IČO 3 6 5 4 1 5 4 1 DIČ

2 0 2 0 1 3 8 0 9 8

III.6 Informácie o významných položkách majetku a záväzkov zabezpečených derivátmi

Tabuľka č. 1

Forma zabezpečenia	Účtovná hodnota		Dohodnutá cena podkladového nástroja
	pohľadávky	záväzku	
Deriváty určené na obchodovanie, z toho:			
Zabezpečovacie deriváty, z toho:			

Tabuľka č. 2

Názov položky	Bežné účtovné obdobie		Bezprostredne predchádzajúce účtovné obdobie	
	Zmena reálnej hodn. (+/-) s vplyvom na			
	výsledok hospodárenia	vlastné imanie	výsledok hospodárenia	vlastné imanie
Deriváty určené na obchodovanie, z toho:				
Zabezpečovacie deriváty, z toho:				

Ďalšie dôležité informácie o významných položkách derivátov za bežné účtovné obdobie (napr. informácie o rozsahu a

Tabuľka č. 3

Zabezpečovaná položka	Reálna hodnota	
	BO	PO
Majetok vykázaný v súvahe		
Záväzok vykázaný v súvahe		
Zmluvy, ktoré sa neúčtujú na súvahových účtoch		
Očakávané budúce obchody dosiaľ zmluvne nezabezpečené		
Spolu		

Ďalšie dôležité informácie o položkách zabezpečených derivátmi (najmä forma zabezpečenia):

Poznámky Úč PODV 3 - 01

IČO 3 6 5 4 1 5 4 1 DIČ

2 0 2 0 1 3 8 0 9 8

Čl. IV Informácie, ktoré vysvetľujú a dopĺňajú položky výkazu ziskov a strát

IV.1 a) a IV.4 Informácie o tržbách

Oblasť odbytu	Statory		Nosné konštrukcie		Ostatné		Spolu	
	BO	PO	BO	PO	BO	PO	BO	PO
Nemecko	2 499 698	2 892 852	4 388 139	4 388 724	550		6 888 387	7 281 576
Holandsko	181 104	595 077	5 217 254	6 377 562			5 398 358	6 972 639
Taliansko					420		420	0
Rakúsko			2 234		308		2 542	0
Česká republika	1 025 825	639 123			96 979	3 278	1 122 804	642 401
Francúzsko	585 219	254 002					585 219	254 002
Veľká Britávia			1 879 242	63 902			1 879 242	63 902
Slovensko						94 164	0	94 164
Švajčiarsko					71 245	170 778	71 245	170 778
Maďarsko					258 929	635 222	258 929	635 222
Spolu	4 291 846	4 381 054	11 486 869	10 830 188	428 431	903 442	16 207 146	16 114 684

IV.1 b) Informácie o zmene stavu vnútroorganizačných zásob

Názov položky	BO	PO		Zmena stavu vnútroorganizačných zásob	
	Konečný zostatok	Konečný zostatok	Začiatoč. stav	BO	PO
Nedokončená výroba a polotovary vl. vyr.	79 128	271 191	0	79 128	271 191
Výrobky					
Zvieratá					
Spolu	79 128	271 191		79 128	271 191
Manká a škody	x	x	x		
Reprezentačné	x	x	x		
TVORBA OP	x	x	x	-18 943	
Iné	x	x	x	-269 287	
Zmena stavu vnútroorg. zásob vo VZaS	x	x	x	-209 102	271 191

Ďalšie dôležité informácie o zmene stavu vnútroorganizačných zásob:

IV.1 c),d),f) Informácie o výnosoch pri aktivácii nákladov a o výnosoch z hospodárskej činnosti, finančných výnosov a výnosov, ktoré majú výnimočný rozsah alebo výskyt

Názov položky	BO	PO
Významné položky pri aktivácii nákladov, z toho:	112 639	390 122
Dlhodobý hmotný majetok vytvorený vlastnou činnosťou	11 126	24 797
Aktivácia vnútroorganizačných služieb	101 513	364 371
Ostatná aktivácia		954
Ostatné významné položky výnosov z hospodárskej činnosti, z toho:	1 815 564	1 987 620
Dotácie na výskum a vývoj	0	0
Dotácie na obstaranie dlhodobého majetku	104 916	106 599
Rozpustenie výnosov - zo spätného lízingu	19 851	
Výnosy z postúpenia pohľadávok	1 034 072	1 421 751
Odpredaj nehnuteľného majetku	50 631	0
Kovový šrot - odpredaj	156 551	225 965
Náhrady a refakturácie	430 934	103 145
Iné	18 609	130 160
Finančné výnosy, z toho:	8	
Kurzové zisky, z toho:	8	0
Kurzové zisky ku dňu, ku ktorému sa zostavuje účtovná závierka	8	0
Ostatné významné položky finančných výnosov, z toho:		
Výnosové úroky		
Výnosy, ktoré majú výnimočný rozsah alebo výskyt		

Ďalšie dôležité informácie o výnosoch pri aktivácii nákladov, o výnosoch z hospodárskej činnosti, finančných výnosov

IV.1 e), g) - Informácie o nákladoch
i)

Názov položky	Bežné účtovné obdobie	Bezprostredne predchádzajúce účtovné obdobie
Náklady za poskytnuté služby, z toho:	4 396 789	4 593 914
Náklady voči audítovi / audítorskej spoločnosti, z toho:	12 000	12 000
náklady za overenie individuálnej účtovnej zvierky	12 000	12 000
iné uisťovacie audítorské služby		
daňové poradenstvo		
ostatné neaudítorské služby		
Ostatné významné položky nákladov za poskytnuté služby, z toho:	4 384 789	4 581 914
Preprava a manipulácia	491 954	639 037
Nájomne	597 102	541 984
Reklama, inzercia, propagácia	39 360	30 159
Právne a ekonomické poradenstvo	9 713	8 904
Externé opracovanie výrobkov	2 603 839	2 394 750
Opravy a držiavanie	197 527	190 842
Softvérové a hardvérové služby	57 718	51 896
Marketingové služby	144 060	73 160
Technická pomoc	37 877	34 429
Príprava pracovníkov	29 778	40 558
Ostatné	175 861	576 195
Osobné náklady, z toho:	4 089 157	4 074 909
Mzdy	2 874 500	2 882 680
Ostatné náklady na závislú činnosť		
Sociálne poistenie	722 183	722 950
Zdravotné poistenie	280 943	277 752
Sociálne náklady	211 531	191 527
Ostatné významné položky nákladov z hospodárskej činnosti, z toho:	2 802 389	2 620 306
Manká a škody	571	29 165
Odpisy	1 157 244	947 665
Postúpenie pohľadávok	1 034 072	1 421 751
Tvorba a zúčtovanie opravných položiek pohľ.	5 854	2 485
Dane a poplatky	29 237	21 328
ZC predaného majetku	50 631	
Náklady na likvidovanú zákazku	418 797	
Iné	105 983	197 912
Finančné náklady, z toho:	155	477
Kurzové straty, z toho:	155	477
kurzové straty ku dňu, ku ktorému sa zostavuje účtovná zvierka		1
Ostatné významné položky finančných nákladov, z toho:	234 172	206 239
Nákladové úroky	211 989	180 134
Bankové poplatky	22 183	26 053
Ostatné	0	52
Náklady, ktoré majú výnimočný rozsah alebo výskyt, z toho:		

Poznámky Úč PODV 3 - 01

IČO

3 6 5 4 1 5 4 1

DIČ

2 0 2 0 1 3 8 0 9 8

IV. 4 Informácie o čistom obrate

Názov položky	Bežné účtovné obdobie	Bezprostredne predchádzajúce účtovné obdobie
Tržby za vlastné výrobky	6 166	3 913
Tržby z predaja služieb	75 740	28 864
Tržby za tovar	0	0
Výnosy zo zákazky	16 125 240	16 081 907
Výnosy z nehnuteľností na predaj		
Iné výnosy zahrňované do čistého obratu		
Čistý obrat celkom	16 207 146	16 114 684

Čl. V Informácie o iných aktívach a iných pasívach

V.1 a) Informácie o podmienenom majetku

Druh podmieneného majetku	BO	PO
Práva zo servisných zmlúv		
Práva z poisťných zmlúv		
Práva z koncesionárskych zmlúv		
Práva z licenčných zmlúv		

Ďalšie dôležité informácie o podmienenom majetku:

V.1 b) a V.2 Informácie o podmienených záväzkoch

Tabuľka č.1

Druh podmieneného záväzku alebo ostatnej finančnej povinnosti, ktorá sa nevykazuje v účtovných výkazoch	Bežné účtovné obdobie	
	Hodnota celkom	Spriaznené osoby
Zákonná povinnosť odobrať určité množstvo produktu		
Zmluvná povinnosť odobrať určité množstvo produktu		
Povinnosť uskutočniť investície		
Povinnosť uskutočniť veľké opravy		

Tabuľka č. 2

Druh podmieneného záväzku alebo ostatnej finančnej povinnosti, ktorá sa nevykazuje v účtovných výkazoch	Bezprostredne predchádzajúce účtovné obdobie	
	Hodnota celkom	Spriaznené osoby
Zákonná povinnosť odobrať určité množstvo produktu		
Zmluvná povinnosť odobrať určité množstvo produktu		
Povinnosť uskutočniť investície		
Povinnosť uskutočniť veľké opravy		

Ďalšie dôležité informácie o podmienených záväzkoch:

V.3 Informácie o údajoch na podsúvahových účtoch

Názov položky	BO	PO
Prenajatý majetok		
Majetok v nájme (operatívny prenájom)		
Majetok prijatý do úschovy		
Pohľadávky z derivátov		
Závazky z opcí derivátov		
Odpísané pohľadávky		
Pohľadávky z finančného prenájmu		
Závazky z finančného prenájmu		
Iné položky		

Dalšie dôležité informácie o sumách na podsúvahových účtoch:

Spoločnosť nepožná hodnotu majetku v nájme a náklady na jej určenie by boli niekoľkonásobne vyššie ako úžitok zo získania informácie o tejto hodnote.

Spoločnosť vedie v podsúvahovej evidencii prípravky na výrobu od zákazníka, ktoré započítal bezplatne a boli dodané dodacím listom R-06/12 zo dňa 9.11.2012. Je to súbor, ktorý pozostáva z jednotlivých častí, ktoré podsúvahovo evidujeme v evidencii drobného majetku s označením druhu "ZAK" v počtoch jednotlivých dodaných dielcov. Vrátane ostatných zaradení súvisiacich s výrobou dielcov dodaných v rokoch 2015, 2016, 2017 a 2019.

Spoločnosť eviduje v podsúvahovej evidencii malenál zákazníka dodaný k vyrobe výrobkov. Tento majetok je evidovaný v jednotkách množstva (stav k 31.12.2019) - 47942kg, 235 ks

Čl. VI Udalosti, ktoré nastali po dni, ku ktorému sa zostavuje účtovná zvierka

Zoznam udalostí, ktoré nastali alebo sú dôsledkom okolností po dni, ku ktorému sa zostavuje účtovná zvierka do dňa zostavenia účtovnej zvierky	Dôvod	Hodnota	
		BO	PO
Pokles alebo zvýšenie trhovej ceny finančného majetku ako dôsledku udalostí, ktoré nastali po dni, ku ktorému sa zostavuje účtovná zvierka do dňa zostavenia účtovnej zvierky, s uvedením dôvodu týchto zmien			
Zmeny významných položiek dlhodobého finančného majetku			
Začatie alebo ukončenie činnosti časti účtovnej jednotky (napr. prevádzkarne)			
Vydanie dlhopisov a iných cenných papierov			
Zlúčenie, splynutie, rozdelenie a zmena právnej formy			
Mimoriadne udalosti (napr. živelné pohromy)			

V súvislosti s celospoločenskými opatreniami súvisiacimi s pandémiou a ochorením COVID-19, ktoré sa dotkli aj našej spoločnosti, po dni zostavenia účtovnej zvierky nedisponujeme od žiadneho z našich odberateľov informáciou o zmene termínov k uzatvoreným objednávkam, informáciou o zrušení existujúcich objednávok, ani informáciou o pozastavení spolupráce. V súčasnej situácii nevieme kvantifikovať prípadné možné dopady na našu spoločnosť. Výrobný proces v našej spoločnosti aktuálne prebieha v neobmedzenom režime, realizuje sa aj expedovanie výrobkov pri zabezpečení všetkých dostupných opatrení na ochranu zamestnancov pri tejto nákaze.

Čl. VII Informácie o ekonomických vzťahoch účtovnej jednotky a spriaznených osôb

VII.1 a) Informácie o ekonomických vzťahoch účtovnej jednotky a spriaznených osôb

Spriaznená osoba	Druh transakcie	Hodnotové vyjadrenie obchodu	
		BO	PO
TECH TRADING, a.s.	nájom nehnuteľnosti	293 312	295 768
TECH TRADING, a.s.	marketing, sl.	144 000	67 000
TECH TRADING, a.s.	poskytnutá služba na majetku	0	1 445
TECH TRADING, a.s.	predaj hnuiteľného majetku	44 488	0
TECH TRADING, a.s.	predaj nehnuteľného majetku	50 631	0
Ostatné spriaznené osoby	úroky z prijatej pôžičky	28 605	28 605
Kľúčový management	úroky z prijatej pôžičky	800	800
Kľúčový management	nájom nehnuteľnosti	3 300	

VII.1 b) Charakteristika transakcií medzi účtovnou jednotkou a spriaznenými osobami

Druh transakcie	Suma transakcie	Výška zostatku ku dňu, ku ktorému sa zostavuje účtovná zvierka	Zabezpečenie zostatku	OP k pochybným pohľadávkam
prijatá pôžička		715 133	bez	
prijatá pôžička		20 000	bez	

VII.1 c) Charakteristika transakcií medzi účtovnou jednotkou a spriaznenými osobami

Tabuľka č.1

Zoznam a charakteristika	Suma transakcie za bežné účtovné obdobie						
	Subjekt s rozhodujúcim vplyvom	Subjekt s podstatným vplyvom	Dcérska účtovná jednotka	Spoločný podnik	Pridružená účtovná jednotka	Kľúčový manažment	Ostatné spriaznené osoby
nájom nehnuteľnosti	293312					3300	
Zostatok ku dňu, ku ktorému sa zostavuje účtovná zvierka							
Zabezpečenie							
OP k pohľadávkam, odúčtovanie pohľadávok do nákladov							
Marketingové služby	144000						
Zostatok ku dňu, ku ktorému sa zostavuje účtovná zvierka							
Zabezpečenie							
OP k pohľadávkam, odúčtovanie pohľadávok do nákladov							
Predaj majetku	95119						
Zostatok ku dňu, ku ktorému sa zostavuje účtovná zvierka							
Zabezpečenie							
OP k pohľadávkam, odúčtovanie pohľadávok do nákladov							
Úroky z prijatých pôžičiek						800	28605
Zostatok ku dňu, ku ktorému sa zostavuje účtovná zvierka							
Zabezpečenie							
OP k pohľadávkam, odúčtovanie pohľadávok do nákladov							
Úroky z poskytnutých pôžičiek							
Zostatok ku dňu, ku ktorému sa zostavuje účtovná zvierka							
Zabezpečenie							
OP k pohľadávkam, odúčtovanie pohľadávok do nákladov							

Tabuľka č.2

Zoznam a charakteristika	Suma transakcie za bezprostredne predchádzajúce účtovné obdobie						
	Subjekt s rozhodujúcim vplyvom	Subjekt s podstatným vplyvom	Dcérska účtovná jednotka	Spoločný podnik	Pridružená účtovná jednotka	Kľúčový manažment	Ostatné spriaznené osoby
nájom nehnuteľnosti	295768						
Zostatok ku dňu, ku ktorému sa zostavuje účtovná závierka							
Zabezpečenie							
OP k pohľadávkam a odúčtovanie pohľadávok do nákladov							
Marketingové služby	67000						
Zostatok ku dňu, ku ktorému sa zostavuje účtovná závierka							
Zabezpečenie							
Zabezpečenie							
OP k pohľadávkam, odúčtovanie pohľadávok do nákladov							
Služby na hnuťného majetku	1445						
Zostatok ku dňu, ku ktorému sa zostavuje účtovná závierka							
Zabezpečenie							
OP k pohľadávkam, odúčtovanie pohľadávok do nákladov							
Úroky z prijatých pôžičiek						800	28605
Zostatok ku dňu, ku ktorému sa zostavuje účtovná závierka							
Zabezpečenie							
OP k pohľadávkam, odúčtovanie pohľadávok do nákladov							
Úroky z poskytnutých pôžičiek							
Zostatok ku dňu, ku ktorému sa zostavuje účtovná závierka							
Zabezpečenie							
OP k pohľadávkam, odúčtovanie pohľadávok do nákladov							

VII. 2 Informácie o príjmoch a výhodách členov štatutárnych orgánov, dozorných orgánov a iného orgánu

Druh príjmu, výhody	Hodnota príjmu, výhody súčasných členov orgánov			Hodnota príjmu, výhody bývalých členov orgánov		
	štatutárneho	dozorného	iného	štatutárneho	dozorného	iného
	Časť 1 - BO			Časť 1 - BO		
	Časť 2 - PO			Časť 2 - PO		
Odmeny						
Záruky						
Iné zabezpečenie						
Poskytnuté pôžičky k poslednému dňu účtovného obdobia						
Splatené pôžičky k poslednému dňu účtovného obdobia						
Odpustené a odpísané pôžičky k poslednému dňu účtovného obdobia						
Použitá finančná prostriedky						
Iné plnenia na súkromné účely, ktoré je potrebné vyúčtovať						

Ďalšie dôležité informácie o príjmoch a výhodách členov štatutárnych orgánov, dozorných orgánov a iného orgánu účtovnej jednotky (napr. hlavné podmienky, na základe ktorých boli záruky, iné zabezpečenia a pôžičky poskytnuté):

Čl. VIII Ostatné informácie

VIII. 1 Informácie o výlučných právach alebo osobitných právach udelených účtovnej jednotke

Ďalšie informácie týkajúce sa údelných výlučných práv alebo osobitných práv, a práv poskytovať služby vo verejnom záujme (formy prijatej náhrady, účtovné zásady použité pri pridelovaní nákladov a výnosov, všetky druhy činností účtovnej jednotky):

VIII. 2 a), b) Informácie týkajúce sa účtovnej jednotky, na ktorú sa vzťahuje § 23d ods. 6 ZoÚ, jej činnosť je zaradená do kategórie priemyselnej výroby a jej čistý obrat za bezprostredne predchádzajúce účtovné obdobie bol väčší ako 250 000 000 €

Informácie o	Bežné účtovné obdobie		Bezprostredne predchádzajúce účtovné obdobie	
	Vlastníctvo pripadajúce na:		Vlastníctvo pripadajúce na:	
	orgány verejnej moci	iné osoby, v ktorých má orgán verejnej moci väčšinový podiel na hlasovacích právach	orgány verejnej moci	iné osoby, v ktorých má orgán verejnej moci väčšinový podiel na hlasovacích právach
Výška ZI				
Druh akcií				
Opis práv a povinností s nimi spojených				
Percentuálny podiel na celkovom ZI alebo hodnote				
Percentuálna výška Hlasovacie práva				
Druh akcií				
Opis práv a povinností s nimi spojených				
Percentuálny podiel na celkovom ZI alebo hodnote				
Percentuálna výška podielu na ZI				
spojené s vlastníctvom podielov				
Druh akcií				
Opis práv a povinností s nimi spojených				
Percentuálny podiel na celkovom ZI alebo				
Percentuálna výška podielu na ZI				
Hlasovacie práva spojené s vlastníctvom podielov				

VIII. 2 c)-g) Informácie týkajúce sa účtovnej jednotky, na ktorú sa vzťahuje § 23d ods. 6 ZoÚ, jej činnosť je zaradená do kategórie priemyselnej výroby a jej čistý obrat za bezprostredne predchádzajúce účtovné obdobie bol väčší ako 250 000 000 €

Informácie o	Suma	
	Bežné účtovné obdobie	Bezprostredne predchádzajúce účtovné obdobie
Dotácie		
Návratné finančné výpomoci		
Prijaté úvery		
Poskytnutie prečerpania úverov		
Prijaté kapitálové príspevky s uvedením úrokových sadzieb		
Podmienky poskytnutia úveru		
Záruky poskytnuté účtovnou jednotkou		
Záruky poskytnuté orgánom verejnej správy		
Záruky poskytnuté inou účtovnou jednotkou, v ktorej má orgán verejnej moci väčšinový podiel na hlasovacích právach		
Vyplatené dividendy		
Výška nerozdeleného zisku		
Iné formy prijatej štátnej pomoci		

VIII.3 Informácie týkajúce sa účtovnej jednotky, na ktorú sa vzťahuje § 23d ods. 6 ZoÚ, jej činnosť je zaradená do kategórie priemyselnej výroby a jej čistý obrat za bezprostredne predchádzajúce účtovné obdobie bol väčší ako 250 000 000 € o finančných vzťahoch medzi orgánom verejnej moci a účtovnou jednotkou:

Informácie o	Suma	
	Bežné účtovné obdobie	Bezprostredne predchádzajúce účtovné obdobie
Náhrady strát z hospodárskej činnosti		
Peňažné vklady		
Nepeňažné vklady		
Nenávratné finančné príspevky		
Pôžičky za zvýhodnených podmienok (pohľadávky voči účtovnej jednotke)		
Vzdanie sa dividend alebo podielov na zisku uložené orgánom verejnej moci		

Tabuľka č.1

Položka vlastného imania	Bežné účtovné obdobie				Stav na konci účtovného obdobia
	Stav na začiatku účtovného obdobia	Prírastky	Úbytky	Presuny	
Základné imanie v OR SR	7 000				7 000
Zmena základného imania					
Pohľadávky za upísané VI					
Emisné ážio					700
Zákonné rezervné fondy	700				
Ostatné kapitálové fondy					
Oceňovacie rozdiely nezahnuté do výsl. hospod.					
Oceňovacie rozdiely z kapitálových					
Ostatné fondy tvor. zo zisku					3 823 028
Nerozdelený zisk minulých r.	3 353 028	530 000	60 000		
Neuhradená strata minulých r.					708 577
VH bežného účt. obdobia	531 370	708 577	531 370		
Vyplatené dividendy					
Ostatné položky VI					
Účet 491 - VI FO - podnikateľa					4 539 305
Vlastné imanie	3 892 098				

Tabuľka č.2

Položka vlastného imania	Bezprostredne predchádzajúce účtovné obdobie				Stav na konci účtovného obdobia
	Stav na začiatku účtovného obdobia	Prírastky	Úbytky	Presuny	
Základné imanie v OR SR	7 000				7 000
Zmena základného imania					
Pohľadávky za upísané VI					
Emisné ážio					700
Zákonné rezervné fondy	700				
Ostatné kapitálové fondy					
Oceňovacie rozdiely nezahnuté do výsl. hospod.					
Oceňovacie rozdiely z kapitálových účastín					
Ostatné fondy tvor. zo zisku					3 353 028
Nerozdelený zisk minulých r.	2 963 028	440 000	50 000		
Neuhradená strata minulých r.					531 370
VH bežného účt. obdobia	456 986	531 370	456 986		
Vyplatené dividendy					
Ostatné položky VI					
Účet 491 - VI FO - podnikateľa					3 892 098
Vlastné imanie	3 427 714				

X. PREHLAD PEŇAŽNÝCH TOKOV (CASH - FLOW STATEMENTS)

za rok 2019

Welding, s.r.o., Topoľčany

Označenie	OBSAH POLOŽKY	Skutočnosť v EUR	
		Bežné účtovné obdobie	Minulé účtovné obdobie
A. Peňažné toky z prevádzkovej činnosti (vykázané nepriamou metódou)			
Z / S	Výsledok hospodárenia pred zdanením daňou z príjmov (+/-)	675 760	569 552
A.1.	Úpravy o nepeňažné operácie (súčet A. 1. 1. až A. 1. 13.) (+/-)	1 265 028	953 844
A.1.1.	Odpisy a zníženia hodnoty dlhodobého nehmotného a hmotného majetku (+)	1 157 244	947 665
A.1.2.	Zostatková hodnota dlhodobého nehmotného majetku a dlhodobého hmotného majetku účtovaná pri vyradení tohto majetku do nákladov na bežnú činnosť, s výnimkou jeho predaja (+)		
A.1.3.	Odpis opravnej položky k nadobudnutému majetku (+/-)		
A.1.4.	Zmena stavu dlhodobých rezerv (+/-)		
A.1.5.	Zmena stavu opravných položiek (+/-)	26 842	-30 228
A.1.6.	Zmena stavu položiek časového rozlíšenia nákladov a výnosov (+/-)	-131 042	-143 427
A.1.7.	Dividendy a iné podiely na zisku účtované do výnosov (-)		
A.1.8.	Úroky účtované do nákladov (+)	211 989	180 134
A.1.9.	Úroky účtované do výnosov (-)		
A.1.10.	Kurzový zisk vyčíslený k peňažným prostriedkom a peňažným ekvivalentom ku dňu, ku ktorému sa zostavuje účtovná závierka (-)	-5	
A.1.11.	Kurzová strata vyčíslená k peňažným prostriedkom a peňažným ekvivalentom ku dňu, ku ktorému sa zostavuje účtovná závierka (+)		1
A.1.12.	Výsledok z predaja dlhodobého majetku, s výnimkou majetku, ktorý sa považuje za peňažný ekvivalent (+/-)		-300
A.1.13.	Ostatné položky nepeňažného charakteru, ktoré ovplyvňujú výsledok hospodárenia z bežnej činnosti, s výnimkou tých, ktoré sa uvádzajú osobitne v iných častiach prehľadu peňažných tokov (+/-)		-1
A.2.	Vplyv zmien stavu pracovného kapitálu (rozdiel medzi obežným majetkom a krátkodobými záväzkami s výnimkou položiek peňažných prostriedkov a peňažných ekvivalentov) na výsledok hospodárenia z bežnej činnosti (súčet A. 2. 1. až A. 2. 4.)	254 428	-303 469
A.2.1.	Zmena stavu pohľadávok z prevádzkovej činnosti (-/+)	1 035 967	-793 143
A.2.2.	Zmena stavu záväzkov z prevádzkovej činnosti (+/-)	-826 428	780 430
A.2.3.	Zmena stavu zásob (-/+)	44 889	-290 756
A.2.4.	Zmena stavu krátkodobého finančného majetku, s výnimkou majetku, ktorý je súčasťou peňažných prostriedkov a peňažných ekvivalentov (-/+)		
A*	Peňažné toky z prevádzkovej činnosti s výnimkou príjmov a výdavkov, ktoré sa uvádzajú osobitne v iných častiach prehľadu peňažných tokov (+/-), (súčet Z/S + A1 + A 2)	2 195 216	1 219 927
A.3.	Prijaté úroky, s výnimkou tých, ktoré sa začleňujú do investičných činností (+)		
A.4.	Výdavky na zaplatené úroky, s výnimkou tých, ktoré sa začleňujú do finančných činností (-)	-211 989	-180 134
A.5.	Príjmy z dividend a iných podielov na zisku, s výnimkou tých, ktoré sa začleňujú do investičných činností (+)		
A.6.	Výdavky na vyplatené dividendy a iné podiely na zisku, s výnimkou tých, ktoré sa začleňujú do finančných činností (-)	-60 000	-50 000
A**	Peňažné toky z prevádzkovej činnosti (+/-), (súčet A.1. až A. 6.)	1 247 467	420 241
A.7.	Výdavky na daň z príjmov účtovnej jednotky, s výnimkou tých, ktoré sa začleňujú do investičných činností alebo finančných činností (-/+)	-93 886	-119 396
A.8.	Príjmy výnimočného charakteru vzťahujúce sa na prevádzkovú činnosť (+)		
A.9.	Výdavky výnimočného charakteru vzťahujúce sa na prevádzkovú činnosť (-)		
A***	Čisté peňažné toky z prevádzkovej činnosti (súčet Z/S + A.1. až A. 9.)	1 829 341	870 397

B.

Peňažné toky z investičnej činnosti

B. 1.	Výdavky na obstaranie dlhodobého nehmotného majetku (-)	-10 419	-15 741
B. 2.	Výdavky na obstaranie dlhodobého hmotného majetku (-)	-1 689 035	-2 733 950
B. 3.	Výdavky na obstaranie dlhodobých cenných papierov a podielov v iných účtovných jednotkách, s výnimkou cenných papierov, ktoré sa považujú za peňažné ekvivalenty a cenných papierov určených na predaj alebo na obchodovanie (-)		
B. 4.	Príjmy z predaja dlhodobého nehmotného majetku (+)		
B. 5.	Príjmy z predaja dlhodobého hmotného majetku (+)	50 631	300
B. 6.	Príjmy z predaja dlhodobých cenných papierov a podielov v iných účtovných jednotkách, s výnimkou cenných papierov, ktoré sa považujú za peňažné ekvivalenty a cenných papierov určených na predaj alebo na obchodovanie (+)		
B. 7.	Výdavky na dlhodobé pôžičky poskytnuté účtovnou jednotkou inej účtovnej jednotke, ktorá je súčasťou konsolidovaného celku (-)		
B. 8.	Príjmy zo splácania dlhodobých pôžičiek poskytnutých účtovnou jednotkou inej účtovnej jednotke, ktorá je súčasťou konsolidovaného celku (+)		
B. 9.	Výdavky na dlhodobé pôžičky poskytnuté účtovnou jednotkou tretím osobám s výnimkou dlhodobých pôžičiek poskytnutých účtovnej jednotke, ktorá je súčasťou konsolidovaného celku (-)		
B. 10.	Príjmy zo splácania pôžičiek poskytnutých účtovnou jednotkou tretím osobám, s výnimkou pôžičiek poskytnutých účtovnej jednotke, ktorá je súčasťou konsolidovaného celku (+)		
B. 11.	Príjmy z finančného prenájmu (+)		
B. 12.	Prijaté úroky, s výnimkou tých, ktoré sa začleňujú do prevádzkových činností (+)		
B. 13.	Príjmy z dividend a iných podielov na zisku, s výnimkou tých, ktoré sa začleňujú do prevádzkových činností (+)		
B. 14.	Výdavky súvisiace s derivátmi s výnimkou, ak sú určené na predaj alebo na obchodovanie, alebo ak sa tieto výdavky považujú za peňažné toky z finančnej činnosti (-)		
B. 15.	Príjmy súvisiace s derivátmi s výnimkou, ak sú určené na predaj alebo na obchodovanie, alebo ak sa tieto výdavky považujú za peňažné toky z finančnej činnosti (+)		
B. 16.	Výdavky na daň z príjmov účtovnej jednotky, ak je ju možné začleniť do investičných činností (-)		
B. 17.	Príjmy výnimočného charakteru vzťahujúce sa na investičnú činnosť (+)		
B. 18.	Výdavky výnimočného charakteru vzťahujúce sa na investičnú činnosť (-)		
B. 19.	Ostatné príjmy vzťahujúce sa na investičnú činnosť (+)		
B. 20.	Ostatné výdavky vzťahujúce sa na investičnú činnosť (-)		
B***	Čisté peňažné toky z investičnej činnosti (súčet B. 1. až B.20.)	-1 648 823	-2 749 391

C.

Peňažné toky z finančnej činnosti

C.1.	Peňažné toky vo vlastnom imaní (súčet C. 1. 1. až C. 1. 8.)	-1 370	-16 984
C.1.1.	Príjmy z upísaných akcií a obchodných podielov (+)		
C.1.2.	Príjmy z ďalších vkladov do vlastného imania spoločníkmi alebo fyzickou osobou, ktorá je účtovnou jednotkou (+)		
C.1.3.	Prijaté peňažné dary (+)		
C.1.4.	Príjmy z úhrady straty spoločníkmi (+)		
C.1.5.	Výdavky na obstaranie alebo spätné odkúpenie vlastných akcií a vlastných obchodných podielov (-)		
C.1.6.	Výdavky spojené so znížením fondov vytvorených účtovnou jednotkou(-)		
C.1.7.	Výdavky na vyplatenie podielu na vlastnom imaní spoločníkmi účtovnej jednotky a fyzickou osobou, ktorá je účtovnou jednotkou (-)		
C.1.8.	Výdavky z iných dôvodov, ktoré súvisia so znížením vlastného imania (-)	-1 370	-16 984
C.2.	Peňažné toky vznikajúce z dlhodobých záväzkov a krátkodobých záväzkov z finančnej činnosti (súčet C. 2. 1. až C. 2. 10.)	-252 093	2 427 737
C.2.1.	Príjmy z emisie dlhových cenných papierov (+)		
C.2.2.	Výdavky na úhradu záväzkov z dlhových cenných papierov (-)		
C.2.3.	Príjmy z úverov, ktoré účtovnej jednotke poskytla banka alebo pobočka zahraničnej banky, s výnimkou úverov, ktoré boli poskytnuté na zabezpečenie hlavného predmetu činnosti (+)	4 051 879	2 472 508
C.2.4.	Výdavky na splácanie úverov, ktoré účtovnej jednotke poskytla banka alebo pobočka zahraničnej banky, s výnimkou úverov, ktoré boli poskytnuté na zabezpečenie hlavného predmetu činnosti (-)	-3 787 851	

C.2.5.	Príjmy z prijatých pôžičiek (+)		
C.2.6.	Výdavky na splácanie pôžičiek (-)		
C.2.7.	Výdavky na úhradu záväzkov z používania majetku, ktorý je predmetom zmluvy o kúpe prenajatej veci (-)	-147 802	-44 771
C.2.8.	Výdavky na úhradu záväzkov za prenájom súboru hnutelného majetku a nehnuteľného majetku používaného a odpisovaného nájomcom (-)		
C.2.9.	Príjmy z ostatných dlhodobých záväzkov a krátkodobých záväzkov vyplývajúcich z finančnej činnosti účtovnej jednotky, s výnimkou tých, ktoré sa uvádzajú osobitne v inej časti prehľadu peňažných tokov (+)		
C.2.10.	Výdavky na splácanie ostatných dlhodobých záväzkov a krátkodobých záväzkov vyplývajúcich z finančnej činnosti účtovnej jednotky, s výnimkou tých, ktoré sa uvádzajú osobitne v inej časti prehľadu peňažných tokov (-)	-368 319	
C. 3.	Výdavky na zaplatené úroky, s výnimkou tých, ktoré sa začleňujú do prevádzkových činností (-)		
C. 4.	Výdavky na vyplatené dividendy a iné podiely na zisku, s výnimkou tých, ktoré sa začleňujú do prevádzkových činností (-)		
C. 5.	Výdavky súvisiace s derivátmi, s výnimkou, ak sú určené na predaj alebo na obchodovanie, alebo ak sa považujú za peňažné toky z investičnej činnosti (-)		
C. 6.	Príjmy súvisiace s derivátmi, s výnimkou, ak sú určené na predaj alebo na obchodovanie, alebo ak sa považujú za peňažné toky z investičnej činnosti (+)		
C. 7.	Výdavky na daň z príjmov účtovnej jednotky, ak ich možno začleniť do finančných činností (-)		
C. 8.	Príjmy výnimočného charakteru vzťahujúce sa na finančnú činnosť (+)		
C. 9.	Výdavky výnimočného charakteru vzťahujúce sa na finančnú činnosť (-)		
C***	Čisté peňažné toky z finančnej činnosti (súčet C. 1. až C. 9.)	-253 463	2 410 753
D.	Čisté zvýšenie alebo čisté zníženie peňažných prostriedkov (+/-)(súčet A+B+C)	-72 945	531 759
E.	Stav peňažných prostriedkov a peňažných ekvivalentov na začiatku účtovného obdobia (+/-)	-630 240	-1 161 998
F.	Stav peňažných prostriedkov a peňažných ekvivalentov na konci účtovného obdobia pred zohľadnením kurzových rozdielov vyčíslených ku dňu, ku ktorému sa zostavuje účtovná závierka (+/-)	-703 185	-630 239
G.	Kurzové rozdiely vyčíslené k peňažným prostriedkom a peňažným ekvivalentom ku dňu, ku ktorému sa zostavuje účtovná závierka (+/-)	5	-1
H.	Zostatok peňažných prostriedkov a peňažných ekvivalentov na konci účtovného obdobia, upravený o kurzové rozdiely vyčíslené ku dňu, ku ktorému sa zostavuje účtovná závierka (+/-).	-703 180	-630 240

Doplňujúce informácie k prehľadu peňažných tokov

* štruktúra peňažných prostriedkov a peňažných ekvivalentov: **pozostávajú z pokladnice a bankových účtov**

* dôvody nesúladu medzi sumami prehľadu peňažných tokov a príslušnými položkami vykázanými v súvahe:
nebol vykázaný nesúlad

* použitá metóda vykazovania peňažných tokov z prevádzkovej činnosti: **nepriama metóda**
priama metóda alebo nepriama metóda, pričom

* zmeny použitých zásad na určenie obsahovej náplne a štruktúry peňažných prostriedkov a peňažných ekvivalentov
oproti roku 2018: **neuskutočnili sa zmeny v zásadách a štruktúre peňažných tokov**