

**V ý r o č n á   s p r á v a**  
**z a   r o k   2 0 1 9**

## **O b s a h :**

- I. Úvod**
- II. Predmet činnosti**
- III. Organizačná štruktúra**
- IV. Orgány spoločnosti**
- V. Zoznam spoločníkov**
- VI. Správa konateľa spoločnosti**
- VII. Prehľad finančných ukazovateľov**
- VIII. Ročná účtovná závierka za rok 2019**
- IX. Návrh na rozdelenie zisku**
- X. Udalosti po skončení účtovného obdobia**
- XI. Správa nezávislého audítora s overením výročnej správy - príloha č. 1**

## I. Úvod

Spoločnosť Techberg s. r. o. so sídlom v Kysuckom Novom Meste, Rudinská cesta 1330 bola založená spoločenskou zmluvou dňa 20.3.1997 a zapísaná do Obchodného registra Okresného súdu Žilina dňa 16. 4. 1997 pod číslom 10226/L.

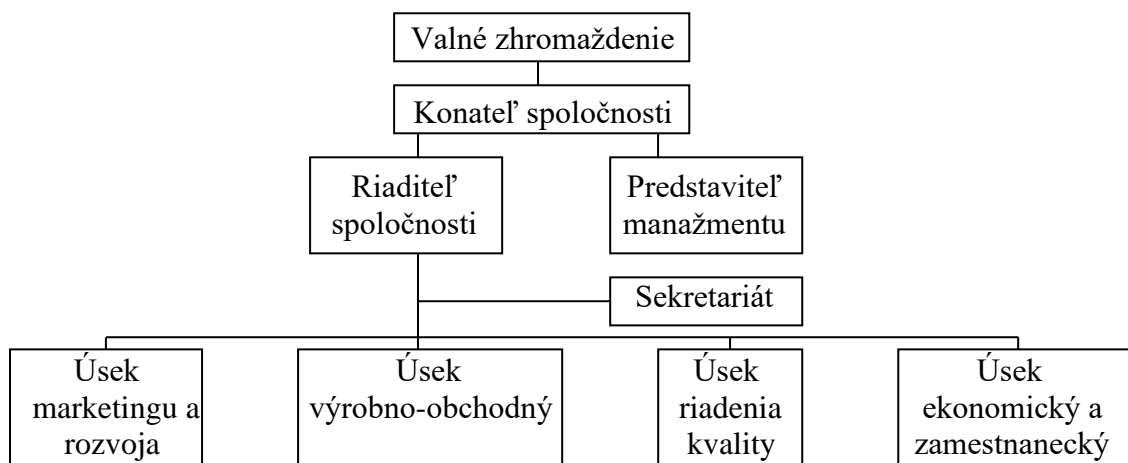
V roku 2019 sme sa v našej spoločnosti v oblasti investícií zamerali na sproduktívnenie výrobného procesu a na ustálenie požadovanej kvality výroby. Rok 2019 bol poznamenaný nastupujúcou celosvetovou recesiou. Našími zákazníkmi sú veľké nadnárodné spoločnosti, ktoré sú naviazané na celosvetový trh a pokles výroby v týchto firmách sa automaticky prejaví aj u nás.

## II. Predmet činnosti

Predmetom podnikania spoločnosti Techberg je:

1. kovovýroba
2. výroba strojov a zariadení
3. sprostredkovanie obchodu a služieb
4. maloobchodná činnosť v rozsahu voľných živností
5. veľkoobchodná činnosť v rozsahu voľných živností
6. poradenská a konzultačná činnosť v rozsahu voľných živností

## III. Organizačná štruktúra spoločnosti



## IV. Orgány spoločnosti

Orgánmi spoločnosti sú:

1. valné zhromaždenie
2. konateľ

## V. Zoznam spoločníkov

Valné zhromaždenie je zhromaždenie spoločníkov:

- |  |      |
|--|------|
| 1. Ing. Janoška Miloš, Kysucké Nové Mesto      | 51 % |
| 2. Ing. Bednárová Gertruda, Kysucké Nové Mesto | 49 % |

Konateľom spoločnosti je pán ing. Miloš Janoška.

## VI. Správa konateľa

Vážení spoločníci,

predkladám Vám výročnú správu o činnosti spoločnosti Techberg s.r.o. za rok 2019, v ktorej sa venujem oblastiam:

1. Predaj
2. Ekonomika a financie
3. Investície
4. Technická a technologická časť
5. Kvalita
6. BOZP a životné prostredie

### 1. Predaj

V oblasti predaja, a to hlavne v druhom polroku roku 2019 sa postupne začal prejavovať pokles tržieb. Celkovo sa predaj znížil o cca 10 %. Túto situáciu čiastočne zlepšili firmy podnikajúce v oblasti záhradnej techniky a uzáverov na obaly, u ktorých došlo k nárastu tržieb. U ostatných firiem sa prejavil pokles na úrovni 10 – 30 %.

Z hľadiska tržieb je najväčší výpadok u firiem vyrábajúcich chladiacu techniku.

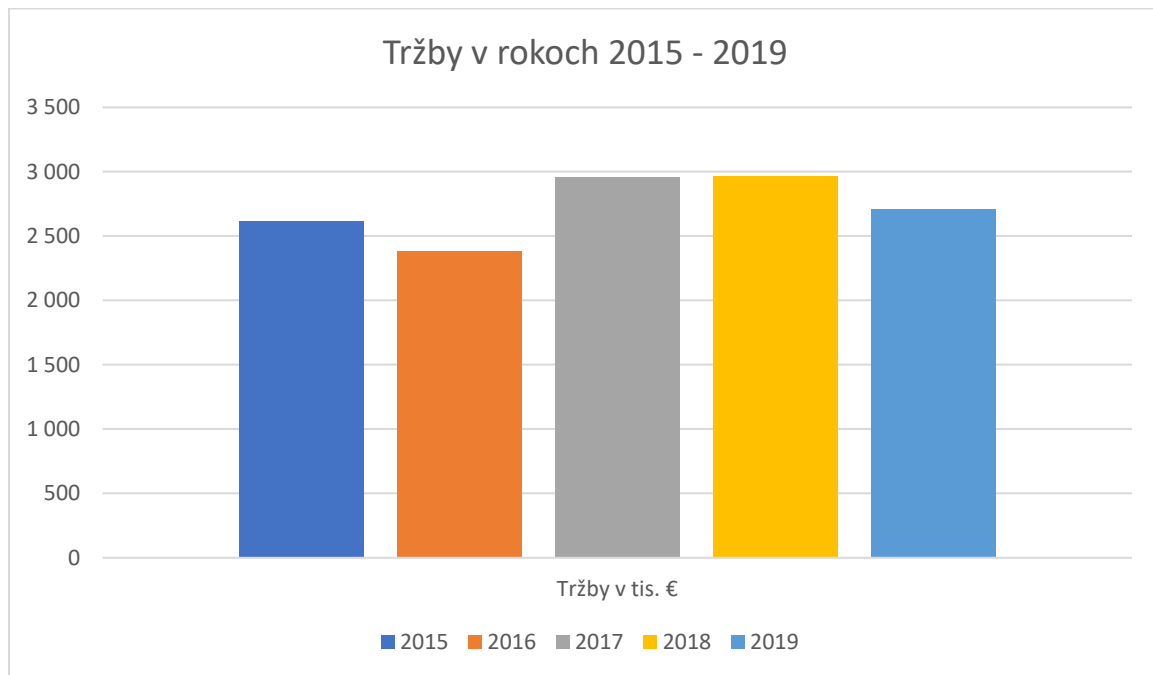
Pokles predaja u všetkých zákazníkov je spojený s celosvetovou situáciou. Naši zákazníci sú veľké nadnárodné firmy, ktoré sú naviazané na celosvetový trh. Pokles produkcie v týchto firmách a prejaví aj u nás.

Predpoklad je, že tento trend poklesu predaja bude pokračovať aj v roku 2020.

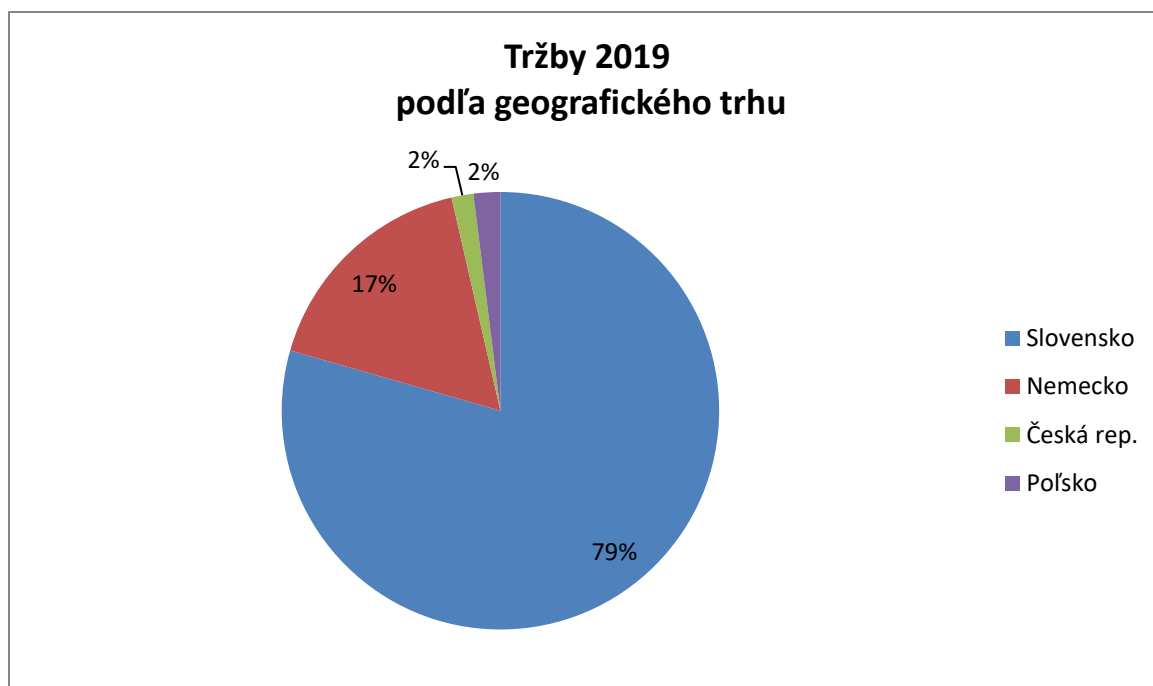
Vývoj tržieb za roky 2015 – 2019

	Rok 2015	Rok 2016	Rok 2017	Rok 2018	Rok 2019
Tržby v €	2 616 308	2 384 663	2 954 578	2 961 442	2 706 748

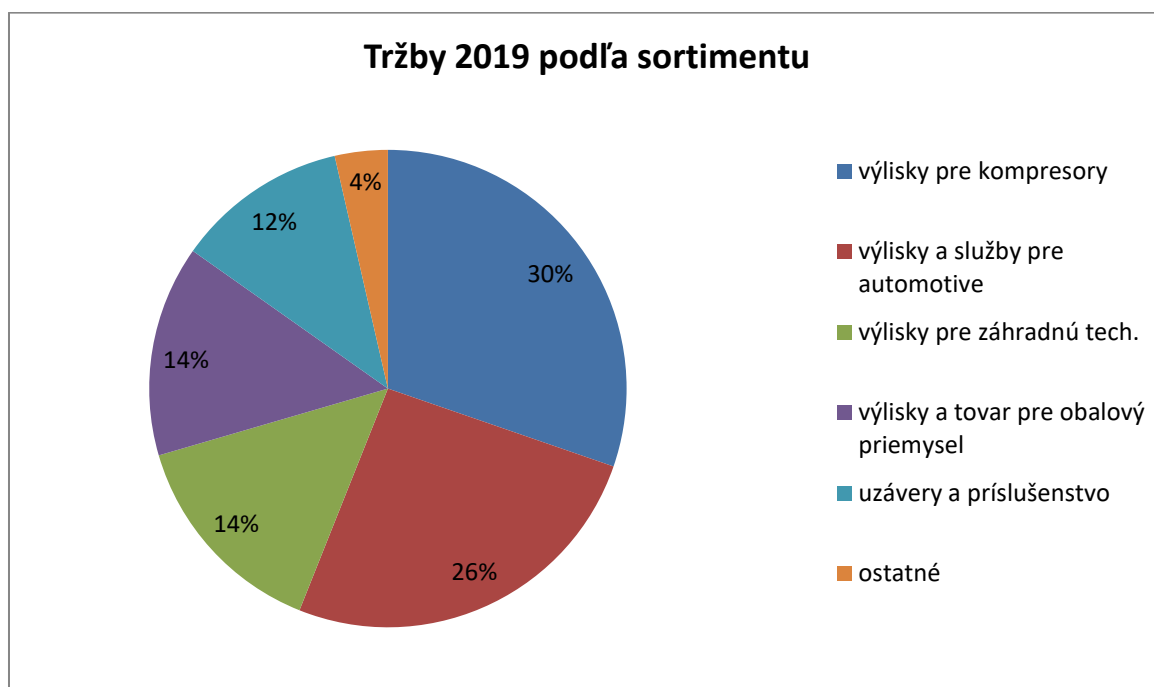
## Grafické zobrazenie vývoja tržieb v rokoch 2015-2019



## Tržby podľa geografického trhu:



Tržby podľa sortimentu:



## 2. Ekonomika a financie

Porovnanie plánovaných a dosiahnutých výsledkov jednotlivých ukazovateľov:

	<b>Plán 2019</b>	<b>Skutočnosť 2019</b>	<b>% plnenia</b>
Tržby	2 900 000	2 706 748	93,3 %
Hospodársky výsledok pred zdanením	290 000	191 253	65,9 %
Hrubá rentabilita	10 %	7,1 %	71,0 %

Porovnanie hospodárskych výsledkov r. 2018 a 2019:

	<b>2018</b>	<b>2019</b>
Tržby	2 961 442	2 706 748
Hospodársky výsledok pred zdanením	288 680	191 253
Hospodársky výsledok po zdanení	228 890	144 713
Hrubá rentabilita tržieb	9,7 %	7,1 %

Vývoj zisku v rokoch 2015 – 2019:



### 3. Investície

V roku 2019 sme investície smerovali hlavne do sproduktívnenia výrobného procesu a ustálenia požadovanej kvality výroby

Realizované investície v roku 2019:

Investícia	Hodnota v EUR
Píla PEGAS	20 280
Frézovacie centrum MCV1016Q	95 722
Závitová jednotka	7 125
Nákladný automobil Jumper	19 190
<b>Spolu</b>	<b>143 277</b>

### 4. Technická a technologická časť

V oblasti trieskového obrábania sme dali do používania frézovacie centrum MCV, ktoré dnes predstavuje technologickú špičku v oblasti obrábania. Do tohto centra boli vyrobené samotné prípravky na obrábanie, čím bola produktivita práce zvýšená cca 3 x oproti pôvodnému typu opracovania.

Ďalším príspevkom ku sproduktívneniu výroby bola investícia do pásovej píly, to sa týka hlavne delenia polotovarov určených pre ďalšie spracovanie.

S firmou Secop sme zaviedli do výroby 2 sady nástrojov pre výrobu dielov 0300 a 4440. Tieto nástroje boli už staršie a neproduktívne a tak sa pristúpilo ku výrobe nových nástrojov, ktorých súčasťou je aj inštalácia novej závitovej jednotky, ktorá je výrazne produktívnejšia ako pôvodný spôsob výroby.

S firmou STIGA sme technologicky riešili nitovacie prípravky, čo sa nám prejaví v sezóne 2019/2020.

S firmou CONTITECH sme uviedli do výroby 2 x nástroj na razenie popisu, čím sa zamedzilo zámene označenia a tým aj reklamácii.

## **5. Kvalita a SMK**

Z pohľadu kvality sme zaznamenali reklamácie z firmy Contitech, kde boli nesprávne narazené čísla výrobkov. Z tohto dôvodu sme pristúpili a zaviedli do výroby 2 nové nástroje, čím sa problém vyriešil. Iné reklamácie sme nezaznamenali.

SMK – v IV. Q/2019 sme úspešne absolvovali recertifikačný audit podľa ISO 9001.

## **6. BOZP**

Bezpečnosti a ochrane zdravia pri práci venujeme sústavnú pozornosť. Zabezpečujeme všetky zákonom stanovené školenia pre svojich zamestnancov.

Vedenie spoločnosti venuje trvalú pozornosť svojmu ďalšiemu rozvoju, zabezpečeniu kvality a vytváraniu dobrých pracovných podmienok pre zamestnancov.

## VII. Prehľad finančných ukazovateľov za roky 2017 - 2019

Ukazovateľ	Merná jednotka	2017	2018	2019
Majetok spolu	EUR	1 435 981	1 514 942	1 379 556
Neobežný majetok	EUR	309 795	274 886	252 906
Obežný majetok	EUR	1 124 157	1 237 141	1 124 238
Časové rozlíšenie	EUR	2 029	2 915	2 412
Vlastné imanie a záväzky spolu	EUR	1 435 981	1 514 942	1 379 556
Vlastné imanie	EUR	720 172	768 890	684 712
Záväzky	EUR	715 809	746 052	694 844
Časové rozlíšenie	EUR	0	0	0
<b>Ukazovatele výkazu ziskov a strát</b>				
Tržby celkom	EUR	2 954 577	2 961 442	2 706 748
Pridaná hodnota	EUR	771 506	869 878	774 291
Hosp. výsl. pred zdanením	EUR	231 279	288 680	191 254
Zisk +/-strata-po zúčtovaní daní	EUR	180 172	228 890	144 713
<b>Prepočtové ukazovatele</b>				
Rentabilita tržieb – čistá	%	6,10	7,73	5,35
Rentabilita celkového kapitálu	%	12,55	15,11	10,49
Celková zadlženosť	%	49,85	49,25	50,37
Produktivita práce	EUR	95 309	95 530	100 250
Pridaná hodnota na pracovníka	EUR	24 887	28 061	28 677
<b>Iné</b>				
Priemerný počet zamestnancov	osoby	31	31	27
Priemerná mzda zamestnancov bez mzdy vedenia spoločnosti	EUR	979	1 021	1 115

## VIII. Ročná účtovná zvierka za rok 2019

Súvaha k 31.12.2019

EUR

Ozna- čenie  a	STRANA AKTÍV  B	Číslo riadku súvahy c	Bežné účtovné obdobie 2019 Netto	Predchádzajúce účtovné obdobie 2018 Netto
	<b>Spolu majetok (02+33+74)</b>	<b>01</b>	<b>1 379 556</b>	<b>1 514 942</b>
A.	<b>Neobežný majetok (03+11+21)</b>	<b>02</b>	<b>252 906</b>	<b>274 886</b>
A.I.	Dlhodobý nehmotný majetok (04až10)	03	0	0
A.I.2	Softvér	05	0	0
A.II.	Dlhodobý hmotný majetok súčet	11	252 906	274 886
A.II.1	Pozemky	12	0	0
2	Stavby	13	0	0
3	Samostatné hnutelné veci	14	252 906	240 086
7	Obstarávaný DHM	18	0	0
8	Poskytnuté preddavky na DHM	19	0	34 800
A.III.	Dlhodobý finančný majetok	21	0	0
B.	<b>Obežný majetok (34+41+53+66+71)</b>	<b>33</b>	<b>1 124 238</b>	<b>1 237 141</b>
B.I.	Zásoby súčet	34	427 712	495 515
B.I.1	Materiál	35	99 649	112 453
2	Nedokončená výroba a polotovary	36	189 639	205 081
3	Výrobky	37	137 677	155 796
4	Zvieratá	38	0	0
5	Tovar	39	747	22 185
B.II.	Dlhodobé pohľadávky	41	0	0
B.III.	Krátkodobé pohľadávky súčet	53	695 020	739 776
B.III.1	Pohľadávky z obch. styku	54	680 908	739 557
7	Daňové pohľadávky	63	13 768	0
9	Iné pohľadávky	65	344	219
B.V.	Finančné účty súčet (72+73)	71	1 506	1 850
B.V.1	Peniaze (211,213)	72	1 506	1 850
2	Účty v bankách	73	0	0
C.	<b>Časové rozlíšenie (75 až 78)</b>	<b>74</b>	<b>2 412</b>	<b>2 915</b>
C.1	Náklady budúcich období dlhodobé	75	0	0
2	Náklady budúcich období krátkodobé	76	2 412	2 915
3	Príjmy budúcich období dlhodobé	77	0	0
4	Príjmy budúcich období krátkodobé	78	0	0

Ozna- čenie  a	STRANA PASÍV  B	Číslo riadku súvahy c	Bežné úctovné obdobie 2019 Netto	Predchádzajúce úctovné obdobie 2018 Netto
	<b>Spolu vlastné imanie a záväzky</b> (r.80+101+141)	<b>79</b>	<b>1 379 556</b>	<b>1 514 942</b>
A.	<b>Vlastné imanie</b> (r.81+85+86+87+90+93+97+100)	<b>80</b>	<b>684 712</b>	<b>768 890</b>
A.I.	Základné imanie	81	10 000	10 000
A.II.	Emisné ážio	85	0	0
A.III.	Ostatné kapitálové fondy	86	0	0
A.IV.	Zákonné rezervné fondy	87	30 000	30 000
A.V.	Ostatné fondy zo zisku	90	0	0
A.VI.	Oceňovacie rozdiely z precenenia	93	0	0
A VII.	Výsledok hospodárenia min. rokov	97	500 000	500 000
AVII.1	Nerozdelený zisk minulých rokov	98	500 000	500 000
A.VIII.	Výsledok hospodárenia za účtovné obdobie po zdanení	100	144 713	228 890
B.	<b>Záväzky</b> (r.102+118+121+122+136+139+140)	<b>101</b>	<b>694 844</b>	<b>746 052</b>
B.I.	Dlhodobé záväzky	102	36 299	7 617
	Ostatné dlhodobé záväzky	110	27 239	0
	Záväzky zo sociálneho fondu	114	3 913	2 896
	Ostatné dlhodobé záväzky	115	0	0
	Odložený daňový záväzok	117	5 147	4 721
B.II	Dlhodobé rezervy	118	0	0
B.III.	Dlhodobé bankové úvery	121	0	0
B.IV.	Krátkodobé záväzky (r.123 až 135)	122	342 347	388 640
	Záväzky z obchodného styku	123	255 713	310 506
	Záväzky voči zamestnancom	131	22 062	23 345
	Záväzky zo sociálneho poistenia	132	14 616	15 538
	Daňové záväzky a dotácie	133	26 971	25 890
	Ostatné záväzky	135	22 985	13 361
B.V.	Krátkodobé rezervy (r. 137)	136	5 781	6 015
	Zákonné rezervy	137	4 689	4 769
	Ostatné rezervy	138	1 092	1 246
B.VI.	Bežné bankové úvery	139	310 417	343 780
B.VII.	Krátkodobé finančné výpomoci	140	0	0
C.	<b>Časové rozlíšenie</b>	<b>141</b>	<b>0</b>	<b>0</b>
C.4	Výnosy budúcich období	145	0	0

**Výkaz ziskov a strát k 31.12.2019**

EUR

Označenie a	Text b	Číslo r. c	Bežné úct.obd. r. 2019 1	Predchádz. úct.obd. r. 2018 2
*	Čistý obrat	01	2 706 748	2 961 442
**	Výnosy z hospodárskej činnosti spolu (r. 03 až 09)	02	2 777 512	3 207 860
I.	Tržby z predaja tovaru	03	279 867	387 082
II.	Tržby z predaja vlastných výrobkov	04	2 183 862	2 347 176
III.	Tržby z predaja služieb	05	243 019	227 184
IV.	Zmeny stavu vnútroorganizačných zásob	06	-30 624	115 715
V.	Aktivácia	07	880	1 927
VI.	Tržby z predaj DNaHM a materiálu	08	16 657	2 566
VII.	Ostatné výnosy z hospodárskej činnosti	09	83 851	126 210
**	Náklady na hospodársku činnosť r.11+12+13+14+15+20+21+24+25+26	10	2 577 191	2 910 774
A.	Náklady vynaložené na obstaranie predaného tovaru	11	207 334	277 852
B.	Spotreba mater.,energie a ost.neskladovat.dodávok	12	1 316 448	1 526 469
C.	Opravné položky k zásobám	13	0	0
D.	Služby	14	378 931	404 885
E.	Osobné náklady	15	526 360	559 114
F.	Dane a poplatky	20	1 335	1 121
G.	Odpisy a opravné položky k DNaHM	21	130 457	120 040
H.	Zostatková cena predaného dlhodob.majetku a zásob	24	44	2 526
I.	Opravné položky k pohľadávkam	25		755
J.	Ostatné náklady na hospodársku činnosť	26	16 282	18 012
***	Výsledok hospodárenia z hospodárskej činnosti r. 02-r.10	27	200 321	297 086
*	Pridaná hodnota (r.03+04+05+06+07)-(r.11+12+13+14)	28	774 291	869 878
**	Výnosy z finančnej činnosti spolu	29	0	0
**	Náklady na finančnú činnosť	45	9 067	8 406
***	Výsledok hospodárenia z finančnej činnosti r.29-45	55	-9 067	-8 406
****	Výsledok hospodárenia za účtovné obdobie pred zdanením r. 27 + 55	56	191 254	288 680
R.	Daň z príjmov (r.58+59)	57	46 541	59 790
R.1	Daň z príjmov splatná	58	46 115	59 883
R.2	Daň z príjmov odložená	59	426	-93
****	<b>Výsledok hospodárenia za účtovné obdobie po zdanení (r. 56-57)</b>	<b>61</b>	<b>144 713</b>	<b>228 890</b>

## **IX. Návrh na rozdelenie zisku**

Čistý zisk spoločnosti vykázaný ročnou účtovnou závierkou sa podľa rozhodnutia valného zhromaždenia preúčtuje na nerozdelený zisk minulých rokov a výplatu podielov na zisku.

## **X. Udalosti po skončení účtovného obdobia**

Po 31. decembri 2019 až do dňa zostavenia účtovnej závierky a výročnej správy nedošlo k žiadnej významnej zmene v spoločnosti, ktorá by mohla ovplyvniť chod spoločnosti.

## **XI. Správa nezávislého audítora**

Správa nezávislého audítora tvorí prílohu č. 1 Výročnej správy.

Kysucké Nové Mesto 15. 3. 2020

Ing. Miloš Janoška  
konateľ