



**Konsolidovaná výročná správa
k 31. decembru 2018**

V Bratislave, dňa 26. augusta 2019

Správa nezávislého audítora

Akcionárovi, dozornej rade a predstavenstvu spoločnosti TRANSPETROL, a.s.:

Náš názor

Podľa nášho názoru vyjadruje konsolidovaná účtovná závierka objektívne vo všetkých významných súvislostiach konsolidovanú finančnú situáciu spoločnosti TRANSPETROL, a.s. a jej dcérskych spoločností (ďalej spoločne uvádzaných ako „Skupina“) k 31. decembru 2018, konsolidovaný výsledok jej hospodárenia a konsolidované peňažné toky za rok, ktorý sa k uvedenému dátumu skončil, v súlade s Medzinárodnými štandardmi pre finančné výkazníctvo platnými v Európskej únii.

Čo sme auditovali

Konsolidovaná účtovná závierka Skupiny obsahuje:

- konsolidovaný výkaz o finančnej situácii k 31. decembru 2018,
- konsolidovaný výkaz ziskov a strát a ostatného súhrnného výsledku za rok, ktorý sa k uvedenému dátumu skončil,
- konsolidovaný výkaz zmien vlastného imania za rok, ktorý sa k uvedenému dátumu skončil,
- konsolidovaný výkaz peňažných tokov za rok, ktorý sa k uvedenému dátumu skončil a
- poznámky ku konsolidovanej účtovnej závierke, ktoré obsahujú významné účtovné postupy a ďalšie vysvetľujúce informácie.

Východisko pre náš názor

Audit sme vykonali v súlade s Medzinárodnými audítorskými štandardmi. Naša zodpovednosť vyplývajúca z týchto štandardov je ďalej opísaná v časti *Zodpovednosť audítora za audit konsolidovanej účtovnej závierky* našej správy.

Sme presvedčení, že audítorské dôkazy, ktoré sme získali, sú dostatočným a vhodným východiskom pre náš názor.

Nezávislosť

Od Skupiny sme nezávislí v zmysle Etického kódexu pre účtovných odborníkov, ktorý vydala Rada pre medzinárodné etické štandardy účtovníkov pri Medzinárodnej federácii účtovníkov (ďalej len „Etický kódex“), ako aj v zmysle iných požiadaviek slovenskej legislatívy, ktorá sa vzťahuje na náš audit konsolidovanej účtovnej závierky. Splnili sme aj ostatné povinnosti týkajúce sa etiky, ktoré na nás kladú tieto legislatívne požiadavky a Etický kódex.

PricewaterhouseCoopers Slovensko, s.r.o., Karadžičova 2, 815 32 Bratislava, Slovenská republika
T: +421 (0) 2 59350 111, F: +421 (0) 2 59350 222, www.pwc.com/sk

The firm's ID No. (IČO): 35 739 347.

Tax Identification No. of PricewaterhouseCoopers Slovensko, s.r.o. (DIČ): 2020270021.

VAT Reg. No. of PricewaterhouseCoopers Slovensko, s.r.o. (IČ DPH): SK2020270021.

Spoločnosť je zapísaná v Obchodnom registri Okresného súdu Bratislava I, pod Vložkou č.: 16611/B, Oddiel: Sro.

The firm is registered in the Commercial Register of Bratislava I District Court, Ref. No.: 16611/B, Section: Sro.

Správa k ostatným informáciám uvedeným v konsolidovanej výročnej správe

Štatutárny orgán je zodpovedný za konsolidovanú výročnú správu vypracovanú v súlade so zákonom č. 431/2002 Z.z. o účtovníctve v znení neskorších predpisov (ďalej len „Zákon o účtovníctve“). Konsolidovaná výročná správa pozostáva z (a) konsolidovanej účtovnej závierky a (b) ostatných informácií.

Náš vyššie uvedený názor na konsolidovanú účtovnú závierku sa nevzťahuje na ostatné informácie.

V súvislosti s auditom konsolidovanej účtovnej závierky je našou zodpovednosťou oboznámiť sa s informáciami uvedenými v konsolidovanej výročnej správe a na základe toho posúdiť, či sú vo významnom nesúlade s konsolidovanou účtovnou závierkou alebo poznatkami, ktoré sme počas auditu získali, alebo či existuje iná indikácia, že sú významne nesprávne.

Pokiaľ ide o konsolidovanú výročnú správu, posúdili sme, či obsahuje zverejnenia, ktoré vyžaduje Zákon o účtovníctve.

Na základe prác vykonaných počas auditu sme dospeli k názoru, že:

- informácie uvedené v konsolidovanej výročnej správe za rok ukončený 31. decembra 2018 sú v súlade s konsolidovanou účtovnou závierkou za daný rok, a že
- konsolidovaná výročná správa bola vypracovaná v súlade so Zákonom o účtovníctve.

Navyše na základe našich poznatkov o Skupine a situácii v nej, ktoré sme počas auditu získali, sme povinní uviesť, či sme zistili významné nesprávnosti v konsolidovanej výročnej správe. V tejto súvislosti neexistujú zistenia, ktoré by sme mali uviesť.

Zodpovednosť štatutárneho orgánu za konsolidovanú účtovnú závierku

Štatutárny orgán je zodpovedný za zostavenie a objektívnu prezentáciu tejto konsolidovanej účtovnej závierky v súlade s Medzinárodnými štandardmi pre finančné výkazníctvo platnými v Európskej únii, a za internú kontrolu, ktorú štatutárny orgán považuje za potrebnú pre zostavenie konsolidovanej účtovnej závierky, ktorá neobsahuje významné nesprávnosti, či už v dôsledku podvodu alebo chyby.

Pri zostavovaní konsolidovanej účtovnej závierky je štatutárny orgán zodpovedný za posúdenie toho, či je Skupina schopná nepretržite pokračovať vo svojej činnosti, za zverejnenie prípadných okolností súvisiacich s pokračovaním Skupiny v činnosti, ako aj za zostavenie konsolidovanej účtovnej závierky za použitia predpokladu pokračovania v činnosti v dohľadnej dobe, okrem situácie, keď štatutárny orgán má v úmysle Skupinu zlikvidovať alebo ukončiť jej činnosť, alebo tak bude musieť urobiť, pretože realisticky inú možnosť nemá.

Zodpovednosť audítora za audit konsolidovanej účtovnej závierky

Naším cieľom je získať primerané uistenie o tom, či konsolidovaná účtovná závierka ako celok neobsahuje významné nesprávnosti, či už v dôsledku podvodu alebo chyby, a vydať správu audítora, ktorá bude obsahovať náš názor. Primerané uistenie je uistenie vysokého stupňa, ale nie je zárukou toho, že audit vykonaný podľa Medzinárodných audítorských štandardov vždy odhalí významné nesprávnosti, aj keď existujú. Nesprávnosti môžu vzniknúť v dôsledku podvodu alebo chyby a za významné sa považujú vtedy, ak by sa dalo odôvodnene očakávať, že jednotlivito alebo v úhrne by mohli ovplyvniť ekonomické rozhodnutia používateľov, uskutočnené na základe konsolidovanej účtovnej závierky.


Počas celého priebehu auditu uplatňujeme odborný úsudok a zachovávame profesionálny skepticizmus ako súčasť auditu podľa Medzinárodných audítorských štandardov. Okrem toho:

- Identifikujeme a posudzujeme riziká výskytu významných nesprávností v konsolidovanej účtovnej závierke, či už v dôsledku podvodu alebo chyby, navrhujeme a uskutočňujeme audítorské postupy, ktoré reagujú na tieto riziká, a získavame audítorské dôkazy, ktoré sú dostatočné a vhodné na to, aby tvorili východisko pre náš názor. Riziko neodhalenia významnej nesprávnosti, ktorá je výsledkom podvodu, je vyššie než v prípade nesprávnosti spôsobenej chybou, pretože podvod môže znamenať tajnú dohodu, falšovanie, úmyselné opomenutie, nepravdivé vyhlásenie alebo obídenie internej kontroly.
- Oboznamujeme sa s internými kontrolami relevantnými pre audit, aby sme mohli navrhnúť audítorské postupy, ktoré sú za daných okolností vhodné, ale nie za účelom vyjadrenia názoru na efektívnosť interných kontrol Skupiny.
- Hodnotíme vhodnosť použitých účtovných zásad a účtovných metód a primeranosť účtovných odhadov a s nimi súvisiacich zverejnených informácií zo strany štatutárneho orgánu.
- Vyhodnocujeme, či štatutárny orgán v účtovníctve vhodne používa predpoklad nepretržitého pokračovania v činnosti a na základe získaných audítorských dôkazov aj to, či existuje významná neistota v súvislosti s udalosťami alebo okolnosťami, ktoré by mohli významne spochybníť schopnosť Skupiny nepretržite pokračovať v činnosti. Ak dospejeme k záveru, že takáto významná neistota existuje, sme povinní upozorniť v správe audítora na súvisiace informácie uvedené v účtovnej závierke alebo, ak sú tieto informácie nedostatočné, sme povinní modifikovať náš názor. Naše závery vychádzajú z audítorských dôkazov získaných do dátumu vydania správy audítora. Budúce udalosti alebo okolnosti však môžu spôsobiť, že Skupina prestane pokračovať v nepretržitej činnosti.
- Hodnotíme celkovú prezentáciu, štruktúru a obsah konsolidovanej účtovnej závierky, vrátane informácií v nej uvedených, ako aj to, či konsolidovaná účtovná závierka zachytáva uskutočnené transakcie a udalosti spôsobom, ktorý vedie k ich vernému zobrazeniu.
- Získavame dostatočné a vhodné audítorské dôkazy ohľadne finančných informácií účtovných jednotiek a obchodných aktivít v rámci Skupiny, aby sme vyjadrili názor na konsolidovanú účtovnú závierku. Sme zodpovední za usmernenie, riadenie a výkon auditu Skupiny. Správa audítora je výhradne našou zodpovednosťou.
-

So štatutárnym orgánom komunikujeme okrem iného i plánovaný rozsah a časový harmonogram auditu, ako aj významné zistenia z auditu, vrátane významných nedostatkov v interných kontrolách, ktoré počas auditu identifikujeme.




PricewaterhouseCoopers Slovensko, s.r.o.
Licencia SKAU č. 161



Ing. Peter Mrnka, FCCA
Licencia UDVA č. 975

V Bratislave, 25. júna 2019, okrem časti správy „Správa k ostatným informáciám uvedeným v konsolidovanej výročnej správe“, pre účely ktorej je dátum našej správy 28. augusta 2019.



Obsah

1. Základné informácie o Spoločnosti a Skupine	3
2. Vývoj Spoločnosti.....	6
2.1 Hospodárenie Spoločnosti	6
2.2 Predpokladaný vývoj v budúcnosti	9
2.3 Vybrané finančné ukazovatele.....	9
3. Významné skutočnosti po skončení účtovného obdobia	11

Prílohy: Konsolidovaná účtovná závierka k 31. decembru 2018 a Správa nezávislého audítora

1. Základné informácie o Spoločnosti a Skupine

Obchodné meno:	TRANSPETROL, a.s. (ďalej "Spoločnosť")
Právna forma:	akciová spoločnosť
Sídlo:	Šumavská 38, Bratislava 821 08
Identifikačné číslo:	31 341 977
Dátum vzniku:	01. 01. 1993
Registrácia:	Zapísaná v Obchodnom registri Okresného súdu Bratislava I, v odd. Sa, č. 507/B

Predmet podnikania:

- preprava ropy ropovodom a skladovanie ropy
- nákup a predaj ropy a ropných produktov
- investično-inžinierska činnosť pri výstavbe systémov potrubnej dopravy
- výkony výrobných a opravárenských činností v odbore strojárskom
- výkony výrobných a opravárenských činností v odbore elektrotechnickom
- poskytovanie pohostinských a ubytovacích služieb
- kúpa tovaru na účely jeho predaja konečnému spotrebiteľovi (maloobchod) alebo na účely jeho predaja prevádzkovateľovi živnosti (veľkoobchod)
- prevádzkovanie zariadení slúžiacich na regeneráciu a rekondíciu
- prevádzkovanie potrubí na prepravu ropy
- vykonávanie chemických a fyzikálnochemických skúšok ropy, odpadových a podzemných vôd a odber vzoriek ropy, odpadových a podzemných vôd z veľkokapacitných nádrží
- uskutočňovanie stavieb a ich zmien
- výkon činnosti stavbyvedúceho – inžinierske stavby
- výkon činnosti stavebného dozoru
- inžinierska činnosť – obstarávateľská činnosť v stavebníctve
- montáž a opravy veľkokapacitných skladovacích nádrží na ropu a ropné produkty (zámočníctvo)
- prevádzkovanie závodného hasičského útvaru
- počítačové služby
- činnosť podnikateľských, organizačných a ekonomických poradcov
- sprostredkovateľská činnosť v oblasti služieb
- sprostredkovateľská činnosť v oblasti obchodu
- sprostredkovateľská činnosť v oblasti výroby
- podnikanie v oblasti nakladania s iným ako nebezpečným odpadom

ORGÁNY A AKCIONÁRI SPOLOČNOSTI

Zoznam členov štatutárnych a dozorných orgánov Spoločnosti

Stav k 31.12.2017

Stav k 31.12.2018

Predstavenstvo:	Ing. Ivan Krivosudský (predseda) RNDr. Martin Ružinský, PhD. (podpredseda) JUDr. Stanislav Rehuš Ing. Martin Šustr. PhD.	Ing. Ivan Krivosudský (predseda) RNDr. Martin Ružinský, PhD. (podpredseda) JUDr. Stanislav Rehuš Ing. Martin Šustr, PhD.
Dozorná rada:	JUDr. Dušan Mach (predseda) Ing. Peter Grófik (podpredseda) Ing. Viktor Palko JUDr. Milan Valašik Ing. Adriana Bujdáková Ing. Eva Jedlovská Ing. Marek Zálom Ing. Ľubica Kostovičová Ing. Iveta Gajdácsová	JUDr. Dušan Mach (predseda) Ing. Peter Grófik (podpredseda) Ing. Viktor Palko JUDr. Milan Valašik Ing. Adriana Bujdáková Ing. Eva Jedlovská Ing. Marek Zálom Ing. Ľubica Kostovičová Ing. Iveta Gajdácsová

Štruktúra akcionárov Spoločnosti k 31. decembru 2018:

Spoločník, akcionár	Výška podielu na základnom imaní		Podiel na hlasovacích právach v %	Iný podiel na ostatných položkách VI ako na ZI v %
	absolútne	v %		
a	b	c	d	e
Slovenská republika zastúpená Ministerstvom hospodárstva SR	245 867 958	100,00%	100,00%	100,00%
Spolu	245 867 958	100,00%	100,00%	100,00%

Štruktúra akcionárov Spoločnosti do 28. júna 2018

Spoločník, akcionár	Výška podielu na základnom imaní		Podiel na hlasovacích právach v %	Iný podiel na ostatných položkách VI ako na ZI v %
	absolútne	v %		
a	b	c	d	e
Slovenská republika zastúpená Ministerstvom hospodárstva SR	231 860 090	100,00%	100,00%	100,00%
Spolu	231 860 090	100,00%	100,00%	100,00%

Spoločnosť je akciovou spoločnosťou k 31. decembru 2018 so 100% účasťou štátu - zastúpenou Ministerstvom hospodárstva Slovenskej republiky („MH SR“).

Základné imanie Spoločnosti sa skladá z 7 407 kmeňových akcií v nominálnej hodnote 33 194 EUR za akciu.

Počas roka 2018 došlo na základe rozhodnutia akcionára k navýšeniu základného imania o 14 007 868 EUR a zákonného rezervného fondu o 2 773 391 EUR prevodom z nerozdeleného zisku minulých rokov.

Spoločnosť dosiahla v roku 2018 zisk po zdanení vo výške 4 051 322,43 EUR. Jediný akcionár Spoločnosti schválil dňa 28.06.2019 nasledujúce rozdelenie zisku:

- 188 387,54 EUR ako prídel do sociálneho fondu,
- 3 862 934,89 EUR presunutie do nerozdeleného zisku z minulých rokov.

Kapitálové fondy vo výške 10 072 tis. EUR boli nadobudnuté od právneho predchodcu Spoločnosti v čase delenia Českej a Slovenskej federatívnej republiky. Kapitálové fondy do 31. decembra 2018 neboli čerpané ani použité na žiadny účel. Takéto fondy je možné použiť len v zmysle zákona a so súhlasom akcionára.

SKUPINA

Táto konsolidovaná výročná správa bola pripravená pre TRANSPETROL a.s. (“Spoločnosť”) a jej dcérske spoločnosti (spolu ďalej ako “Skupina” alebo “Skupina TRANSPETROL”).

Dcérske a pridružené podniky Skupiny k 31. decembru 2018 boli nasledovné:

Názov spoločnosti	Popis činnosti	Krajina registrácie	Vlastnícky podiel	Vzťah v Skupine
-------------------	----------------	---------------------	-------------------	-----------------

BSP Bratislava-Schwechat pipeline GmbH	Výstavba a prevádzkovanie ropovodu	Rakúsko	74,00 %	Dcérska spoločnosť
Spoločnosť pre skladovanie, a.s.	Skladovanie ropy a ropných výrobkov	Slovensko	86,55 %	Dcérska spoločnosť
SWS spol. s r.o.	Obchod	Slovensko	48,85 %	Pridružená spoločnosť
Energotel, a.s.	Telekomunikačné služby	Slovensko	20,00 %	Pridružená spoločnosť

V decembri 2003 Spoločnosť spolu s OMV Refining&Marketing GmbH, Vienna, založila dcérsku spoločnosť BSP Bratislava-Schwechat pipeline GmbH, Parkring 10, 1010 Vienna, Rakúsko („BSP“). Zapísané základné imanie BSP v obchodnom registri Rakúskej republiky predstavuje k 31. decembru 2018 čiastku 10 553 tis. EUR (k 31. decembru 2017: 10 553 tis. EUR).

Spoločnosť počas roka 2013 založila Spoločnosť pre skladovanie, a.s. (SpS) nepeňažným vkladom v hodnote 68 211 tis. EUR. Spoločnosť tým nadobudla v SpS podiel vo výške 86,55%, nekontrolujúcim vlastníkom SpS je Správa štátnych hmotných rezerv SR (13,45%). Zapísané základné imanie SpS v obchodnom registri Slovenskej Republiky predstavuje k 31. decembru 2018 čiastku 71 525 tis. EUR (k 31. decembru 2017: 71 525 tis. EUR).

Spoločnosť eviduje k 31. decembru 2018 finančnú investíciu v BSP Bratislava-Schwechat Pipeline GmbH (BSP) v obstarávacej cene 7 898 tis. EUR a poskytnutú dlhodobú pôžičku vo výške 5 977 tis. EUR. Táto investícia deklaruje národný záujem a spoluprácu v záujme zvýšenia energetickej bezpečnosti Slovenskej republiky.

Projekt Výstavba ropovodu Bratislava – Schwechat má za úlohu zásobovať rafinériu Schwechat ruskou ropou a v prípade kríz v dodávkach do Slovenskej republiky dodávať ropu z Jadranského mora cez Terst, cez Trans Alpine Leitung (TAL) a AWP do rafinérie v Bratislave reverzným tokom cez BSP. Hospodárenie BSP sa riadi vlastným rozpočtom. Dňa 16.10.2009 bolo podpísané Memorandum o porozumení medzi Ministerstvom hospodárstva SR a Spolkovým ministerstvom hospodárstva, rodiny a mládeže Rakúskej republiky o spolupráci v energetickom sektore. Projekt pokračuje s dôrazom na environmentálne aspekty.

V máji 2011 prijala Vláda SR uznesenie o ďalšom pokračovaní v projekte BSP a zaviazala MH SR na rozpracovanie štúdie jednotlivých alternatív z technického, environmentálneho a právneho pohľadu. Počas roka 2012 pokračovali ďalšie aktivity Spoločnosti a súvisiace rokovania o projekte BSP s Vládou Slovenskej republiky, MH SR, s Ministerstvom hospodárstva Rakúska a ďalšími zainteresovanými subjektmi. Došlo k príprave zmluvných podmienok medzi MH SR a Ministerstvom hospodárstva Rakúska, k posudzovaniu ekonomickej návratnosti, k analýze legislatívneho prostredia a ku komunikácii s Komisiou EÚ, ktorá potvrdila prostredníctvom komisára, že si je vedomá strategického významu projektu. V januári 2013 Vláda Slovenskej republiky prijala uznesenie - Informáciu o projekte ropovodného prepojenia Bratislava-Schwechat - posúdenie strategického charakteru a realizovateľnosti prepojenia ropovodu Družba s rafinériou Schwechat, ktorým potvrdila strategický význam projektu pre Slovenskú republiku. V roku 2013 prebiehali stretnutia so zainteresovanými stranami, rokovania s OMV o prepravných objemoch a tarifách a bola tiež zriadená pracovná komisia so zástupcami MH SR a Magistrátu Bratislavy. V priebehu roka ďalej došlo k schváleniu projektu BSP nariadením Európskej komisie ako projektu spoločného záujmu, bol vymenovaný splnomocnenec vlády SR pre projekt BSP ako aj bol schválený nový územný plán BSK zohľadňujúci navrhovanú trasu.

V priebehu roka 2014 prebehli stretnutia zainteresovaných strán. Koncom roka 2014 došlo k podpísaniu Dohody medzi vládou SR a vládou Ruskej federácie (RF) o spolupráci v oblasti dlhodobých dodávok ropy z RF do SR na 15 rokov (podpísaná 6.12.2014, platná od 1.1.2015), ktorá garantuje dodatočný priestor na budúci tranzit ropy cez územie SR do rakúskeho Schwechatu.

Počas roka 2015 prebiehali opätovné stretnutia zainteresovaných strán na lokálnej aj medzinárodnej úrovni. Výsledkom lokálnych aktivít bola konkretizácia trasy a zabezpečenie aktualizácie projektových štúdií, ako aj implementačného plánu investície pre potreby ďalšieho postupu v projekte. Na medzinárodnom poli bol projekt ropovodu Bratislava – Schwechat v rámci Projektov spoločného záujmu v novembri 2015 schválený Európskou komisiou ako strategický projekt EÚ.

V priebehu roka 2016 sa opakovane uskutočnili rokovania manažmentu BSP so zástupcami MsZ Bratislava, Magistrátu mesta Bratislava, zástupcami BSK a občianskych združení za účelom informovania o projekte BSP. Zároveň sa uskutočnili aj rokovania na úrovni ministrov a vedúcich pracovníkov ministerstiev MH SR, MZV SR, MŽP SR a rovnako so zástupcami Úradu vlády SR a podpredsedom vlády SR pre investície za účelom urýchlenia realizácie projektu. Manažment vypracoval materiál o aktuálnom stave projektu ropovodu Bratislava-Schwechat s odporúčaniami pre prehodnotenie trasovania projektu, ktorý bol zaslaný na MH SR.

V roku 2017 zúčastnené strany opätovne potvrdili strategický záujem o realizáciu projektu ropovodu BSP. Súčasne pokračoval proces hľadania optimálneho trasovania ropovodu v zmysle platného ÚP a hľadania konsenzu v tejto oblasti so samosprávou hlavného mesta Bratislavy. V decembri 2017 prerokovala vláda SR materiál o stave projektu ropovodu BSP, pričom odporučila realizátorovi jeho dopracovanie do realizačného štádia v horizonte 18 mesiacov (leto 2019). V prípade nezmeneného, resp. odmietavého postoja zúčastnených k projektu, Ministerstvo hospodárstva odporučí následné pozdržania realizácie projektu.

V roku 2018 došlo k zmene niektorých zákonov ovplyvňujúcich projekt BSP ako aj k zmenám medzi zúčastnenými dotknutými stranami. Zároveň akcionár Spoločnosti ani vláda SR nerozhodli v danom roku o ďalšom pokračovaní projektu.

Vzhľadom na vyššie uvedené, najmä zvyšujúcu sa neistotu v projekte BSP, vedenie Spoločnosti k 31. decembru 2018 vyhodnotilo indikátor možného znehodnotenia aktív týkajúcich sa projektu a posúdilo návratnosť tohto majetku na báze čistej súčasnej hodnoty budúcich peňažných tokov so zohľadnením miery neistoty jednotlivých možných scenárov projektu. Spoločnosť považuje pravdepodobnosť realizácie projektu za možnú (t.j. menej než pravdepodobnú), ale zároveň nie nízku, vzhľadom na skutočnosti ako dĺžka trvania prípravných prác, pokračujúce prehodnocovanie možností realizácie, stanoviská dotknutých strán (vrátane zamietavých), potrebu rozsiahlych legislatívnych zmien a pod. Výsledkom je zníženie hodnoty aktív súvisiacich s projektom BSP, na odhadovanú hodnotu návratnosti projektu – vytvorenie dodatočnej opravnej položky k dlhodobému hmotnému majetku k 31. decembru 2018 vo výške 2 450 tis. EUR, celková hodnota opravnej položky k 31. decembru 2018 je 7 035 tis. EUR (k 31. decembru 2017: 4 835 tis. EUR) a zostatková hodnota majetku po opravnej položke k 31. decembru 2018 je 1 981 tis. EUR (k 31. decembru 2017: 4 373 tis. EUR).

V prípade rozhodnutia akcionára o pozdržaní realizácie projektu by sa zvýšila potreba tvorby opravnej položky o 1 981 tis. EUR.

2. Vývoj Spoločnosti

2.1 Hospodárenie Spoločnosti

Spoločnosť TRANSPETROL, a. s., patrí medzi strategické podniky slovenského hospodárstva a ako prevádzkovateľ slovenského ropovodného systému zabezpečuje tranzitnú a vnútroštátnu prepravu ropy a jej skladovanie tak, aby zabezpečila potrebné množstvo ropy predovšetkým pre slovenské hospodárstvo a svojich obchodných partnerov.

Strategickou prioritou Spoločnosti je poskytovanie kvalitnej služby prepravy a skladovania ropy bez narušenia ekologickej stability a ohrozenia bezpečnosti a zdravia ľudí. Na napĺňanie tohto cieľa spoločnosť využíva najmodernejšie technické a technologické riešenia, zvyšuje environmentálnu bezpečnosť systému, zefektívňuje prevádzku, zdokonaľuje riadiaci a informačný systém ropovodu.

V roku 2018 Spoločnosť prepravila celkovo 9 460 155 ton ropy. Hlavnú úlohu z hľadiska realizovaných tržieb a využívania prepravnej kapacity ropovodu v prevádzke Spoločnosti zohráva rafinéria SLOVNAFT, a.s., v Bratislave, ktorá je jediným odberateľom ropy na Slovensku. Preprava ropy do tejto spoločnosti bola v roku 2018 na úrovni 5 457 489 ton ropy, z toho zrekonštruovaným ropovodom ADRIA objem prepravy pre slovenskú rafinériu dosiahol 216 292 ton ropy.

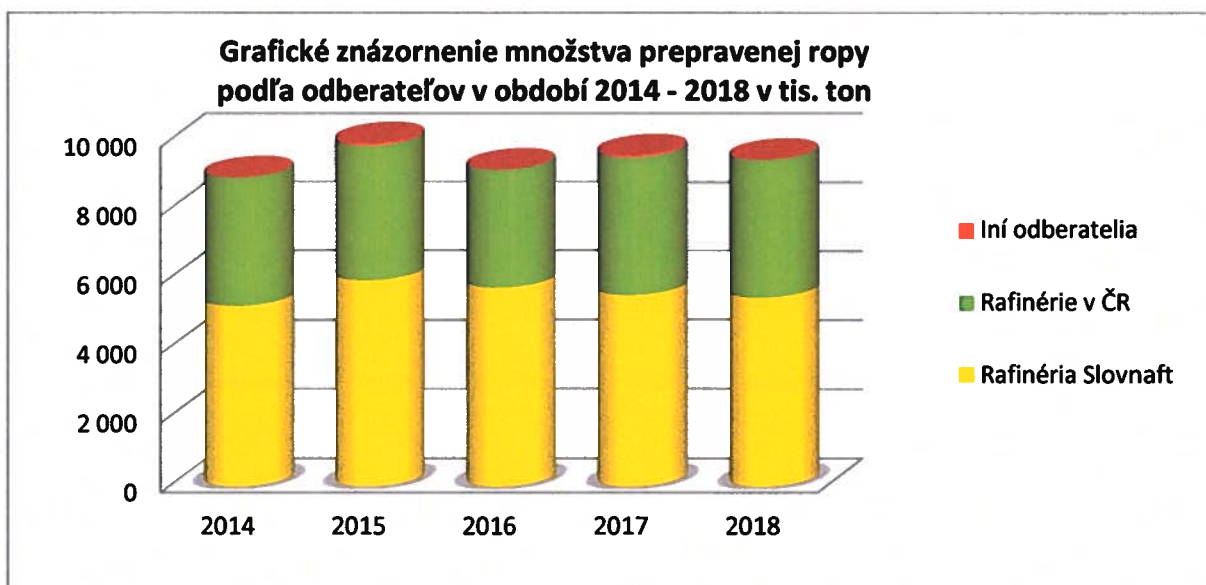
Najvýznamnejším zahraničným odberateľom Spoločnosti je rafinéria v Českej republike – UNIPETROL RPA, s.r.o., pre ktorú prepravila celkovo 4 002 666 ton ropy.

Druhou kľúčovou oblasťou podnikateľskej činnosti Spoločnosti je skladovanie ropy pre hlavných odberateľov a ďalších zákazníkov. Veľkokapacitné skladovacie nádrže zodpovedajú prísny legislatívnym požiadavkám slovenských noriem a európskym štandardom pre ochranu a rozvoj životného prostredia.

Neoddeliteľnou súčasťou strategického rozvoja Spoločnosti je aj v nasledujúcich rokoch pokračovať v investíciách súvisiacich s výstavbou nových meracích staníc ropy schopných kvalítne a spoľahlivo merať množstvo a fyzikálne vlastnosti ropy v súlade s platnou legislatívou, výstavbou veľkokapacitných nádrží či modernizáciou riadiaceho a informačného systému ropovodu (monitorovacie systémy, ochrana trasy ropovodu).

Celkové množstvá prepravenej ropy podľa jednotlivých odberateľov v období 2014 - 2018 v tis. ton

Odberateľ	2014	2015	2016	2017	2018
Rafinéria Slovnaft	5 217	5 955	5 747	5 531	5 457
Rafinérie v ČR	3 728	3 919	3 424	4 001	4 003
Iní odberatelia	0	58	0	50	0
Spolu	8 945	9 932	9 171	9 582	9 460



Popri preprave ropy zostáva dôležitým obchodným prvkom v obchodnej činnosti Spoločnosti aj skladovanie ropy. Svoje voľné kapacity využíva na uskladnenie ropy pre SLOVNAFT, UNIPETROL alebo iného odberateľa. V roku 2018 bolo priemerné denné fakturované množstvo za skladovanie 3 233,92 tony ropy (v r. 2017 8 694,66 t).

Spoločnosť si vysoko cení odbornosť a profesionalitu svojich zamestnancov, ktorá je nevyhnutným predpokladom poskytovania kvalitných služieb v tranzitnej a vo vnútroštátnej prepravy ropy. V oblasti rozvoja ľudských zdrojov sa zameriava na zabezpečovanie kontinuálneho získavania, obnovovania a rozširovania odbornej spôsobilosti zamestnancov, ktorá je jedným z prostriedkov udržania konkurencieschopnosti Spoločnosti v rámci európskeho priestoru. Komplexnou starostlivosťou o zamestnancov a realizáciou sociálnej politiky vytvára Spoločnosť podmienky na ich spokojnosť, seberealizáciu a stabilizáciu.

Na vzdelávanie zamestnancov vynaložila Spoločnosť v roku 2018 celkovo 81 tis. EUR (v r. 2017 94 tis. EUR). V oblasti rozvoja zamestnancov spoločnosť dbá okrem bezpečnosti pri práci a ochrany životného prostredia aj o ďalší rozvoj vzdelanosti. Popri plnení legislatívnych požiadaviek kladie dôraz na odborné školenia a profesijnú prípravu zamestnancov a jazykové kurzy vrcholového a vyššieho manažmentu.

Zamestnanci mali v roku 2018 možnosť využiť široké spektrum benefitov, a to komplexné preventívne zdravotné prehliadky, príspevky na stravu, dopravu do zamestnania, dioptrické okuliare, relax, šport, kultúru, doplnkové dôchodkové poistenie. Spoločnosť vynaložila na poskytnuté benefity zo sociálneho fondu sumu 247 tis. EUR (v r. 2017 273 tis. EUR)

V rámci realizácie sociálnej politiky Spoločnosť pokračovala v zabezpečovaní doplnkového dôchodkového sporenia pre zamestnancov, pričom príspevok zamestnávateľa na toto sporenie predstavoval v roku 2018 sumu 197 tis. EUR (v r. 2017 181 tis. EUR). Možnosť doplnkového dôchodkového sporenia využilo v uplynulom roku 88,93 % zamestnancov Spoločnosti.

Aj v roku 2018 pokračoval v Spoločnosti proces technického a investičného rozvoja, ktorý nadväzujúc na kontinuálny progres z predchádzajúcich rokov, priniesol ďalší posun v zabezpečovaní nielen modernizácie a obnovy, ale najmä výstavby nových technických, technologických a bezpečnostných zariadení, stavieb a objektov, ktoré prispievajú k ekonomickej, ekologickej, bezpečnej a spoľahlivej prevádzke ropovodnej siete a chodu Spoločnosti. Na uvedený technický a investičný rozvoj boli v roku 2018 vynaložené finančné prostriedky vo výške 33,9 mil. EUR (v r. 2017 17,5 mi. EUR).

V oblasti výstavby veľkokapacitných nádrží ropy možno konštatovať pokračovanie výstavby novej modernej dvojplášťovej nádrže ropy č. 236 s objemom 50 tis. m³ v PS1 Budkovce. Prevažná väčšina dodávok materiálov a prác je zmluvne zabezpečená. Predpokladaný termín ukončenia prác a uvedenia nádrže č. 236 do prevádzky je začiatkom roka 2020.

Ďalším významným zámerom Spoločnosti v oblasti skladovacích kapacít je vybudovanie dvoch nových nádrží s objektom 75-tis. m³, označených H101B a H101D v areáli PS4 Tupá. Po úspešnom ukončení procesu posudzovania vplyvov týchto nových nádrží na životné prostredie (EIA) a vydaní stavebného povolenia pre nádrž H101B sa práce na nádrži H101B začali v októbri 2018, do konca roka boli vyvŕtané všetky pilóty v počte 1 767 kusov pod základom nádrže a ďalších 16 kusov pilót pod základovými pätkami stožiarov, nesúcimi lanový systém ochrany pred bleskom. Priebežne pokračujú práce na základovej doske a v príprave sú podklady na začatie výberových konaní na dodávateľov a zhotoviteľov ďalších častí nádrže.

V roku 2018 možno opätovne konštatovať kontinuálne zvyšovanie a zdokonaľovanie environmentálnej bezpečnosti systému ropovodnej siete, zefektívnenie prevádzky ropovodného systému, ako aj ďalšie zdokonalenie riadiaceho a informačného systému ropovodu (RIS). Za všetky investičné projekty z tejto oblasti treba vyzdvihnúť najmä výstavbu systému merania hustoty ropy na trase ropovodu, výstavbu systému merania prietoku na PS5 Bučany, výstavbu novej zbernej nádrže ropy č. H4103 na PS4 Tupá, výstavbu odvodňovacej sústavy suterénu ČS 222 na PS1 Budkovce a rekonštrukciu pomocných čerpadiel a motorov ČS 224 s frekvenčným meničom na PS4 Tupá.

Aj v roku 2018 bolo prvoradou úlohou technicko-investičného rozvoja Spoločnosti zabezpečiť spoľahlivú a efektívnu prevádzku ropovodného systému so snahou o využitie najnovších technických a technologických riešení, porovnateľných s prevádzkovateľmi ropovodných sietí v zahraničí, pri dodržaní najprísnejších požiadaviek na environmentálne aspekty procesov. Všetky procesy technicko-investičného rozvoja Spoločnosti sa i naďalej riadili platnou politikou integrovaných manažérskych systémov.

Spoločnosť má vypracovaný integrovaný manažérsky systém (MS), ktorý spĺňa požiadavky na ochranu životného prostredia, kvalitu poskytovanej služby aj ochranu osôb na medzinárodne porovnateľnej úrovni podľa medzinárodne uznávaných noriem ISO 14001:2015, ISO 9001:2015 a OHSAS 18001:2007, ktorý Spoločnosť rozvíja.

Spoločnosť pravidelne analyzuje environmentálne aspekty jej činností a služieb, ktoré môžu mať vplyv na životné prostredie, ako aj riziká závažných priemyselných havárií a riziká nielen pre bezpečnosť a zdravie zamestnancov Spoločnosti, ale aj zamestnancov zmluvných firiem, vykonávajúcich svoju činnosť v objektoch Spoločnosti a obyvateľov dotknutých území, ktorých Spoločnosť štvrťročne otvorene informuje o výsledkoch.

Skupina v roku 2018 mala priemerne 319 zamestnancov, z toho 51 vedúcich pracovníkov (2017: 321 zamestnancov, z toho 50 vedúcich pracovníkov).

Vzhľadom na charakter vykonávaných činností nemajú konsolidované spoločnosti žiadne výdavky v oblasti výskumu a vývoja.

Spoločnosť nemá zriadenú organizačnú zložku v zahraničí.

Vo vykazovanom období v rámci konsolidovaného celku nedošlo k nákupu vlastných akcií, dočasných listov, obchodných podielov ani akcií, dočasných listov a obchodných podielov materskej účtovnej jednotky.

Ďalšie informácie o Spoločnosti sú dostupné na adrese www.transpetrol.sk.

2.2 Predpokladaný vývoj v budúcnosti

Skupina má ako prevádzkovateľ ropovodného systému na Slovensku jedinečné postavenie. Vzhľadom na strategickú pozíciu má Skupina vytýčené viaceré ciele, ktoré sú významné z hľadiska ochrany životného prostredia, bezpečnej a plynulej prevádzky ropovodného systému, zachovania významného postavenia Slovenska v oblasti prepravy a skladovania ropy, ako aj samotného rozvoja Skupiny.

Hlavnou prioritou Skupiny bude aj v nasledujúcom období poskytovanie kvalitnej služby prepravy a skladovania ropy bez akéhokoľvek narušenia ekologickej stability a ohrozenia bezpečnosti a zdravia ľudí. V tejto súvislosti sa Skupina pri vykonávaní svojej činnosti správa zodpovedne vo vzťahu k životnému prostrediu a svojou aktivitou bude naďalej prispievať k ochrane a tvorbe životného prostredia najmä využívaním najmodernejších technických a technologických riešení, zdokonaľovaním riadiaceho a informačného systému ropovodu či zefektívňovaním prevádzky.

Dlhodobým cieľom Skupiny je zvyšovanie množstva prepravy ropy územím Slovenskej republiky napriek tomu, že preprava ropy, resp. využívanie prepravnej kapacity slovenského ropovodného systému je do značnej miery ovplyvnená požiadavkami trhu a jej zákazníkov. Skupina vyvíja maximálne úsilie priblížiť sa k celkovej prepravnej kapacite slovenského ropovodu, aktívne vyhľadáva potenciálnych odberateľov, ktorým svojou spoľahlivosťou a bezpečnou prepravou deklaruje svoju pripravenosť vyhovieť ďalším požiadavkám na zvýšenie prepravy. Orientácia na core business, t. j. preprava a skladovanie ropy, predurčuje Skupinu na zvyšovanie skladovacích kapacít v dôsledku narastajúceho záujmu o túto službu, keďže cieľom Skupiny je poskytovať kvalitné služby skladovania a napĺňať požiadavky klientov.

Neoddeliteľnou súčasťou strategického rozvoja Skupiny aj v nasledujúcich rokoch je preto pokračovať v investíciách súvisiacich s rozširovaním skladovacích kapacít, s výstavbou nových meracích staníc ropy, schopných kvalitne a spoľahlivo merať množstvo a fyzikálne vlastnosti ropy v súlade s platnou legislatívou, s modernizáciou riadiaceho a informačného systému ropovodu a so zvyšovaním bezpečnosti a plynulosti prevádzky ropovodného systému.

2.3 Vybrané finančné ukazovatele

V nasledujúcej tabuľke sú uvedené vybrané ukazovatele vývoja Skupiny. Údaje sú v tis. EUR.

Vybrané finančné ukazovatele	2018	2017	absolútna zmena	relatívna zmena (v %)
------------------------------	------	------	-----------------	-----------------------

TRANSPETROL, a.s.**Konsolidovaná súvaha k 31. decembru 2018 pripravená podľa Medzinárodných štandardov pre finančné výkazníctvo (IFRS) platných v Európskej únii**

	Poznámka	k 31.12.2018 v tis. EUR	k 31.12.2017 v tis. EUR
Aktíva			
Neobežný majetok			
Budovy, stavby, stroje a zariadenia	10	336 965	327 992
Investície do nehnuteľností	11	1 751	1 917
Nehmotný majetok	12	8 943	6 685
Finančné investície v pridružených podnikoch	13	1 629	1 996
Odložená daňová pohľadávka	27	700	3 239
Neobežný majetok celkom		349 988	341 829
Obežný majetok			
Zásoby	14	1 077	1 168
Pohľadávky z obchodného styku a ostatné pohľadávky	15	9 784	7 498
Daň z príjmov - pohľadávka		-	-
Peňažné prostriedky a peňažné ekvivalenty	16	47 848	49 693
Obežný majetok celkom		58 709	58 359
AKTÍVA CELKOM		408 697	400 188
Vlastné imanie			
Základné imanie	17	245 868	231 860
Kapitálové fondy	17	10 072	10 072
Zákonný rezervný fond	17	49 695	46 832
Nerozdelený zisk	17	34 403	49 269
Vlastné imanie pripadajúce na vlastníka materskej spoločnosti		340 038	338 033
Nekontrolujúci podiel	18	10 897	10 853
Vlastné imanie celkom		350 935	348 886
Závazky			
Dlhodobé záväzky			
Úvery od tretích strán	19	-	1 646
Odložený daňový záväzok	27	29 478	28 807
Výnosy budúcich období	20	2 430	3 012
Rezervy	21	152	152
Ostatné dlhodobé záväzky	21	2 632	1 741
Dlhodobé záväzky celkom		34 692	35 358
Krátkodobé záväzky			
Úvery od tretích strán	19	1 682	-
Záväzky z obchodného styku a ostatné záväzky	21	20 663	15 007
Daň z príjmov - záväzok		179	353
Výnosy budúcich období	20	546	584
Krátkodobé záväzky celkom		23 070	15 944
Závazky celkom		57 762	51 303
VLASTNÉ IMANIE A ZÁVÄZKY CELKOM		408 697	400 188

TRANSPETROL, a.s.**Konsolidovaný výkaz ziskov a strát a ostatných súhrnných ziskov a strát za rok končiaci sa 31. decembra 2018 pripravený podľa Medzinárodných štandardov pre finančné výkazníctvo (IFRS) platných v Európskej únii**

	Poznámka	2018 v tis. EUR	2017 v tis. EUR
Tržby	22	65 176	64 566
Ostatné výnosy	22	785	1 569
Spotreba materiálu a energií	9	-6 166	-5 750
Osobné náklady	23	-13 139	-11 958
Odpisy a opravné položky	10,11,12	-19 698	-19 928
Zníženie hodnoty budov, stavieb, strojov a zariadení (znehodnotenie)		-2 450	0
Služby	24	-13 286	-13 273
Ostatné prevádzkové náklady	25	-3 834	-3 979
Zisk z prevádzkovej činnosti		7 387	11 248
Finančné výnosy	26	1	1
Finančné náklady	26	-13	-12
Podiel na zisku/(strate) pridružených podnikov	13	-108	45
Zisk pred zdanením		7 267	11 281
Daň z príjmov	27	-5 302	-2 831
Zisk za účtovné obdobie		1 965	8 451
Ostatné súhrnné zisky a straty		-	-
Celkové súhrnné zisky za rok		1 965	8 451
Zisk pripadajúci na:			
Vlastníka materskej spoločnosti		1 921	8 525
Nekontrolujúcich vlastníkov		44	-74
Zisk za účtovné obdobie		1 965	8 451
Celkový súhrnný zisk pripadajúci na:			
Vlastníka materskej spoločnosti		1 921	8 525
Nekontrolujúcich vlastníkov		44	-74
Celkové súhrnné zisky za rok		1 965	8 451

TRANSPETROL, a.s.

Konsolidovaný výkaz ziskov a strát a ostatných súhrmných ziskov a strát za rok končiaci sa 31. decembra 2018 pripravený podľa Medzinárodných štandardov pre finančné výkazníctvo (IFRS) platných v Európskej únii

Táto konsolidovaná účtovná závierka bola schválená na zverejnenie a podpísaná v mene predstavenstva dňa 25. júna 2019.



Ing. Ivan Krivosudský
predseda predstavenstva
a generálny riaditeľ



Ing. Martin Šustr, PhD.
člen predstavenstva a riaditeľ úseku
pre financie

TRANSPETROL, a.s.

Konsolidovaný výkaz zmien vo vlastnom imaní za rok končiaci sa 31. decembra 2018 pripravený podľa Medzinárodných štandardov pre finančné výkazníctvo (IFRS) platných v Európskej únii

	Vlastné imanie pripadajúce na vlastníka materskej spoločnosti							
	Základné imanie v tis. EUR	Kapitálové fondy v tis. EUR	Zákonný rezervný fond v tis. EUR	Rezervy z preceňenia v tis. EUR	Nerozdelený zisk v tis. EUR	Celkom v tis. EUR	Nekontrolujúci podiel v tis. EUR	Vlastné imanie celkom v tis. EUR
Stav k 1. januáru 2017	231 860	10 072	46 774	-	40 951	329 657	10 935	340 592
Súhrnné zisky	-	-	-	-	8 525	8 525	-74	8 451
Zisk za účtovné obdobie	-	-	-	-	-	-	-	-
Ostatné súhrnné zisky	-	-	-	-	-	-	-	-
Ostatné súhrnné zisky	-	-	-	-	-	-	-	-
Celkové súhrnné zisky za rok	-	-	-	-	8 525	8 525	-74	8 451
Transakcie s akcionárom								
Navýšenie imania z	-	-	-	-	-	-	-	-
Nerozdeleného zisku	-	-	-	-	-	-	-	-
Vyplatené dividendy	-	-	-	-	-	-	-	-
Transakcie s akcionárom spolu	-	-	-	-	-	-	-	-
Ostatné								
Ostatné transakcie	-	-	58	-	-207	-149	-5	-154
Ostatné spolu	-	-	58	-	-207	-149	-5	-154
Stav k 31. decembru 2017	231 860	10 072	46 832	-	49 269	338 033	10 856	348 889
Súhrnné zisky	-	-	-	-	1 921	1 921	44	1 965
Zisk za účtovné obdobie	-	-	-	-	-	-	-	-
Ostatné súhrnné zisky	-	-	-	-	-	-	-	-
- Ostatné súhrnné zisky	-	-	-	-	-	-	-	-
Celkové súhrnné zisky za rok	-	-	-	-	1 921	1 921	44	1 965
Transakcie s akcionárom								
Navýšenie imania z	17	14 008	2 773	-	-16 781	-	-	-
Nerozdeleného zisku	-	-	-	-	-	-	-	-
Vyplatené dividendy	-	-	-	-	-	-	-	-
Transakcie s akcionárom spolu	14 008	-	2 773	-	-16 781	-	-	-
Ostatné								
Ostatné transakcie	-	-	90	-	-6	85	-3	82
Ostatné spolu	-	-	90	-	-6	85	-3	82
Stav k 31. decembru 2018	245 868	10 072	49 695	-	34 403	340 038	10 897	350 935

Poznámky na stranách 6 až 50 sú neoddeliteľnou súčasťou tejto konsolidovanej účtovnej závierky.

TRANSPETROL, a.s.**Konsolidovaný výkaz peňažných tokov za rok končiaci sa 31. decembra 2018 zostavený v súlade s Medzinárodnými účtovnými štandardami pre finančné výkazníctvo (IFRS) platnými v Európskej únii**

	Poznámka	2018 v tis. EUR	2017 v tis. EUR
Strata / zisk pred zdanením		7 267	11 281
Úpravy o nepeňažné operácie:			
Odpisy a opravné položky dlhodobého majetku	10, 11, 12	22 148	19 928
Úbytky ropy	10, 25	1 321	1 595
Opravné položky a odpis pohľadávok	16, 25	0	-1
Zisk/(strata) z predaja dlhodobého majetku		-22	-29
Úrokové výnosy a náklady netto		12	4
Podiel na výsledku pridružených podnikov	9	-142	-45
Opravná položka na pridružené spoločnosti		250	
Zmena stavu opravnej položky k zásobám a odpis zásob	15	0	113
Zmena stavu rezerv		0	215
Ostatné položky nezahrnuté do nepeňažných operácií		0	-
Peňažné toky z prevádzky pred zmenou stavu prevádzkového kapitálu		30 834	33 061
Zmena stavu prevádzkového kapitálu:			
Zmena stavu pohľadávok	16	-2 325	786
Zmena stavu zásob	15	91	17
Zmena stavu záväzkov a ostatných pasív	21	5 927	6 479
Peňažné toky z prevádzky		34 527	40 342
Zaplatené úroky	26	0	-4
Zaplatená daň z príjmu	27	-2 181	-1 581
Vyplatené dividendy	18	-	-
Čisté peňažné toky z prevádzkovej činnosti		32 346	38 757
Peňažné toky z investičnej činnosti			
Nákup dlhodobého majetku	10, 11, 12	-34 550	-12 663
Prijaté dividendy od pridružených podnikov	9	259	728
Príjem z predaja dlhodobého majetku		77	82
Prijaté úroky	26	0	-
Čisté peňažné toky z investičnej činnosti		-34 214	-11 853
Peňažné toky z finančnej činnosti			
Príjmy úverov a pôžičiek od tretích strán	19	23	245
Čisté peňažné toky z finančnej činnosti		23	245
Prírastky / - úbytky peňažných prostriedkov a peňažných ekvivalentov		-1 845	27 148
Peňažné prostriedky a peňažné ekvivalenty na začiatku obdobia	17	49 693	30 501
Peňažné prostriedky a peňažné ekvivalenty na konci obdobia	17	47 848	49 693

1. Všeobecné informácie

Táto konsolidovaná účtovná závierka bola pripravená v súlade s Medzinárodnými štandardmi pre finančné výkazníctvo platnými v Európskej únii („EU“) za rok končiaci 31. decembra 2018 pre TRANSPETROL, a.s. („Spoločnosť“) a jej dcérske spoločnosti (spolu ďalej ako „Skupina“ alebo „Skupina TRANSPETROL“). Identifikačné číslo Spoločnosti (IČO) je 31341977, daňové identifikačné číslo (DIČ) je 2020403715.

Spoločnosť bola založená a má sídlo v Slovenskej republike. Spoločnosť bola zapísaná do Obchodného registra dňa 1. januára 1993 v Bratislave ako akciová spoločnosť.

Akciónárska štruktúra Spoločnosti k 31. decembru 2018 a 2017 bola nasledovná (v tis. EUR).

Akcionár	Základné imanie v tis. EUR		Základné imanie v %		Hlasovacie práva (%)	
	k 31.12.2018	k 31.12.2017	k 31.12.2018	k 31.12.2017	k 31.12.2018	k 31.12.2017
Ministerstvo hospodárstva SR	245 868	231 860	100	100	100	100

Spoločnosť je akciovou spoločnosťou k 31. decembru 2018 so 100% účasťou štátu (zastúpenou Ministerstvom hospodárstva Slovenskej republiky).

Valné zhromaždenie schválilo dňa 15. októbra 2018 konsolidovanú účtovnú závierku Spoločnosti za predchádzajúce účtovné obdobie.

Hlavný predmet činnosti

Hlavným predmetom činnosti Skupiny je preprava ropy ropovodným systémom z Ruskej federácie a krajín strednej Ázie do Slovenskej republiky a do Českej republiky, skladovanie ropy a údržba ropovodného systému. Ostatné činnosti Skupiny predstavujú prenájom siete optických káblov pre zákazníkov. Aktíva Skupiny sú prevažne situované v Slovenskej republike.

Neobmedzené ručenie

Spoločnosť nie je neobmedzene ručiacim spoločníkom v iných účtovných jednotkách.

Sídlo a miesto podnikania Spoločnosti

Registrovaná adresa Spoločnosti je Šumavská 38, 821 08 Bratislava, Slovenská republika.

Priemerný počet zamestnancov

Skupina v roku 2018 mala priemerne 319 zamestnancov, z toho 51 vedúcich pracovníkov (2017: 321 zamestnancov, z toho 50 vedúcich pracovníkov).

Zoznam členov štatutárnych a dozorných orgánov Spoločnosti za rok 2018:

Predstavenstvo	Ing. Ivan Krivosudský – predseda RNDr. Martin Ružinský, PhD. - podpredseda JUDr. Stanislav Rehuš - člen Ing. Martin Šustr, PhD. – člen	
Dozorná rada	JUDr. Dušan Mach – predseda Ing. Peter Grófik – podpredseda JUDr. Milan Valašik – člen Ing. Iveta Gajdácsová – členka Ing. Adriana Bujdáková – členka	Ing. Marek Zálom – člen Ing. Ľubica Kostovičová – členka Ing. Viktor Palko – člen Ing. Eva Jedlovská – členka

Zoznam členov štatutárnych a dozorných orgánov Spoločnosti za rok 2017:

Predstavenstvo	Ing. Ivan Krivosudský – predseda RNDr. Martin Ružinský, PhD. - podpredseda JUDr. Stanislav Rehuš - člen Ing. Martin Šustr, PhD. – člen Ing. Radovan Okenka , M.Sc. – člen (od 7.2.2017)	
Dozorná rada	JUDr. Dušan Mach – predseda Ing. Peter Grófik – podpredseda JUDr. Milan Valašik – člen Ing. Iveta Gajdácsová – členka Ing. Adriana Bujdáková – členka	Ing. Marek Zálom – člen Ing. Ľubica Kostovičová – členka Ing. Viktor Palko – člen Ing. Eva Jedlovská – členka

Schválenie audítora Skupiny

Valné zhromaždenie Spoločnosti schválilo dňa 15. októbra 2018 spoločnosť PricewaterhouseCoopers Slovensko, s.r.o. ako audítora konsolidovanej účtovnej závierky za rok 2018.

2. Výhodiská pre zostavenie účtovnej závierky a významné účtovné postupy

Právny dôvod na zostavenie konsolidovanej účtovnej závierky

Konsolidovaná účtovná závierka Skupiny k 31. decembru 2018 bola zostavená ako riadna konsolidovaná účtovná závierka podľa § 22 ods. 10 zákona NR SR č. 431/2002 Z. z. o účtovníctve (viď nižšie Výhodiská pre zostavenie), za účtovné obdobie od 1. januára 2018 do 31. decembra 2018.

Výhodiská pre zostavenie účtovnej závierky

Konsolidovaná účtovná závierka Skupiny bola zostavená v súlade s Medzinárodnými štandardmi pre finančné výkazníctvo („IFRS“) platnými v EÚ na základe princípu historických cien, upraveného o precenenie finančných aktív určených k dispozícii na predaj účtovaných v reálnej hodnote do ostatných súhrnných ziskov a strát. Hlavné účtovné postupy použité pri zostavovaní týchto účtovných výkazov sú uvedené nižšie. Tieto postupy boli konzistentne aplikované vo všetkých prezentovaných obdobiach, ak nie je uvedené inak.

Táto konsolidovaná účtovná závierka bola zostavená v súlade s IFRS platnými v Európskej únii na princípe nepretržitého trvania činnosti Skupiny. Skupina aplikuje všetky IFRS a interpretácie vydané Výborom pre medzinárodné štandardy pre finančné výkazníctvo - International Accounting Standards Board - ďalej len "IASB" platnými v EÚ, ktoré boli v platnosti k 31. decembru 2018.

Konsolidovaná účtovná závierka bola zostavená na základe aktuálneho princípu. Údaje v závierke sú vykázané v tis. EUR pokiaľ nie je uvedené inak.

Predstavenstvo Spoločnosti môže navrhnúť akcionárovi Spoločnosti zmenu konsolidovanej účtovnej závierky po jej schválení valným zhromaždením akcionára Spoločnosti. Avšak podľa § 16 odsek 9 až 11 Zákona o účtovníctve je zakázané otvárať uzavreté účtovné knihy po zostavení a schválení účtovnej závierky. Ak však účtovná jednotka po schválení účtovnej závierky zistí, že údaje za predchádzajúce účtovné obdobie nie sú porovnateľné, Zákon o účtovníctve umožňuje účtovnej jednotke opravu údajov. Oprava sa musí uskutočniť v tom účtovnom období, v ktorom účtovná jednotka tieto skutočnosti zistila.

Prepočet cudzích mien**(i) Funkčná mena a mena vykazovania**

Údaje v konsolidovanej účtovnej závierke Skupiny sú ocenené použitím meny primárneho ekonomického prostredia, v ktorom Skupina pôsobí („funkčná mena“). Účtovná závierka je prezentovaná v Eurách, ktoré sú funkčnou menou všetkých spoločností v Skupine a menou vykazovania Skupiny v roku 2018.

(ii) Transakcie a zostatky

Transakcie v cudzích menách sa prepočítavajú na funkčnú menu výmenným kurzom platným v deň uskutočnenia transakcie. Kurzové zisky a straty vyplývajúce z úhrady takýchto transakcií a z prepočítania monetárneho majetku a záväzkov denominovaných v cudzej mene koncoročným výmenným kurzom sa vykazujú v nákladoch a výnosoch.

Konsolidovaná účtovná závierka

Dcéorskými spoločnosťami sú tie účtovné jednotky, vrátane štruktúrovaných subjektov, ktoré Skupina ovláda, pretože má právomoc riadiť tie ich relevantné činnosti, ktoré významným spôsobom ovplyvňujú ich výnosy, má nárok, či práva, podieľať sa na variabilných výnosoch zo svojej účasti v týchto účtovných jednotkách, a má schopnosť využiť svoj vplyv v uvedených účtovných jednotkách na to, aby ovplyvnila výšku výnosov investora. Pri posudzovaní toho, či Skupina ovláda inú účtovnú jednotku, sa berie do úvahy existencia a vplyv materiálnych práv, vrátane materiálnych potenciálnych hlasovacích práv. Aby bolo právo materiálne, musí mať jeho držiteľ praktickú schopnosť uplatňovať ho vtedy, keď vznikne potreba prijať rozhodnutia o smerovaní relevantných činností ovládanej účtovnej jednotky. Skupina môže ovládať účtovnú jednotku dokonca aj vtedy, keď v nej nevlastní väčšinu hlasovacích práv. V takom prípade posudzuje Skupina výšku svojich hlasovacích práv porovnaním s veľkosťou a rozptýlením podielov ostatných držiteľov hlasovacích práv, aby zistila, či má de facto kontrolu nad daným subjektom. Ochranné práva iných investorov, napr. také, ktoré sa týkajú zásadných zmien činnosti danej účtovnej jednotky alebo ktoré sa uplatňujú iba za výnimočných okolností, nebránia Skupine, aby v tejto účtovnej jednotke uplatňovala kontrolný vplyv. Dcérske podniky sú konsolidované odo dňa, kedy je kontrolný vplyv prevedený na Skupinu (dátum akvizície) a sú vyňaté z konsolidácie odo dňa, od ktorého prestane Skupina účtovnú jednotku ovládať.

Vnútroskupinové transakcie, zostatky a nerealizované zisky z transakcií medzi podnikmi Skupiny sa eliminujú. Nerealizované straty sa tiež eliminujú okrem prípadov, keď sa náklady nedajú pokryť pri predaji. Spoločnosť a všetky jej dcérske spoločnosti používajú jednotné účtovné zásady konzistentné s účtovnými zásadami Skupiny.

Nekontrolujúce podiely predstavujú tú časť čistého zisku a vlastného imania dcérskej spoločnosti, zahrňujúc precenenie na reálnu hodnotu, ktoré možno priradiť k tým podielom, ktoré nie sú priamo alebo nepriamo vlastnené Spoločnosťou. Nekontrolujúce podiely predstavujú samostatnú časť vlastného imania Skupiny.

Dcérske spoločnosti Skupiny k 31. decembru 2018 boli nasledovné:

Názov spoločnosti	Popis činnosti	Krajina registrácie	Vlastnícky podiel
BSP Bratislava-Schwechat pipeline GmbH (BSP)	Výstavba a prevádzkovanie ropovodu	Rakúsko	74%
Spoločnosť pre skladovanie, a.s.	Skladovanie ropy a ropných výrobkov	Slovensko	86,55%

V decembri 2003 Spoločnosť spolu s OMV založila dcérsku spoločnosť BSP Bratislava-Schwechat pipeline GmbH, Parkring 10, 1010 Vienna, Rakúsko („BSP“). Zapísané základné imanie BSP v obchodnom registri Rakúskej republiky predstavuje k 31. decembru 2018 čiastku 10 553 tis. EUR (k 31. decembru 2017: 10 553 tis. EUR).

Spoločnosť počas roka 2013 založila Spoločnosť pre skladovanie, a.s. („SpS“) nepeňažným vkladom v hodnote 68 211 tis. EUR. Spoločnosť tým nadobudla v SpS podiel vo výške 86,55%, nekontrolujúcim vlastníkom SpS je SŠHR (13,45%). Zapísané základné imanie SpS v obchodnom registri Slovenskej republiky predstavuje k 31. decembru 2018 čiastku 71 525 tis. EUR (k 31. decembru 2017: 71 525 tis. EUR).

Výška vlastného imania k 31. decembru 2018 a výsledok hospodárenia jednotlivých dcérskych spoločností za účtovné obdobie 2018 (údaje BSP za rok 2018 sú neauditované) spolu s porovnaním týchto údajov s predchádzajúcim účtovným obdobím je uvedená v nasledujúcej tabuľke (v tis. EUR):

	Zisk/-strata		Vlastné imanie		Aktíva		Závazky		Tržby	
	2018	2017	2018	2017	2018	2017	2018	2017	2018	2017
BSP	-657	-683	1 420	2 078	9 233	9 105	7 813	7 027	7	10
SPS	1 782	904	84 752	82 970	87 168	85 237	2 416	2 267	20 673	20 673

Dcérske spoločnosti počas roka 2018 nevyplatili dividendy.

Finančné investície v pridružených podnikoch

Pridružené spoločnosti sú všetky subjekty, v ktorých má Skupina podstatný (priamo alebo nepriamo), no nie rozhodujúci vplyv, s čím je vo všeobecnosti spojené vlastníctvo 20% až 50% hlasovacích práv. Spoločne kontrolované podniky („spoločné podniky“) sú tie, v ktorých sa Skupina podieľa na kontrole činnosti spoločne so svojimi partnermi v podnikaní.

Investície do pridružených spoločností sa účtujú metódou vlastného imania a sú prvotne vykázané v obstarávacej cene. Účtovná hodnota pridružených podnikov zahŕňa prípadný goodwill (znížený o akumulované straty zo zníženia hodnoty), ktorý bol identifikovaný pri akvizícii. Dividendy prijaté od pridružených podnikov znižujú účtovnú hodnotu investície.

Ďalšie zmeny hodnoty investície vygenerované po akvizícii sú vykázané nasledovne:

- i) podiel Skupiny na ziskoch či stratách pridružených podnikov je vykázaný v konsolidovanom zisku alebo strate,
- ii) podiel Skupiny na zmenách ostatných súhrnných ziskov je vykázaný samostatne v ostatných súhrnných ziskoch a stratách,
- iii) všetky ostatné zmeny podielu Skupiny na účtovnej hodnote pridružených podnikov sú vykázané do zisku alebo straty ako podiel na zisku/strate pridružených podnikov.

Ak sa podiel Skupiny na stratách pridruženej spoločnosti alebo spoločného podniku rovná alebo prevyšuje jej podiel na vlastnom imaní v danej spoločnosti, vrátane všetkých ostatných nezabezpečených pohľadávok, Skupina nevykazuje ďalšie straty, pokiaľ jej v mene pridruženej spoločnosti alebo spoločného podniku nevznikli iné záväzky alebo v ich mene nerealizovala platby.

Nerealizované zisky z transakcií medzi Skupinou a jej pridruženými spoločnosťami sú eliminované v miere zodpovedajúcej majetkovej účasti Skupiny v týchto subjektoch. Nerealizované straty sa tiež eliminujú, s výnimkou prípadov, keď transakcia poskytuje dôkaz o znížení hodnoty prevádzaného aktíva.

Dlhodobý hmotný majetok

Dlhodobý hmotný majetok je ocenený v obstarávacej cene zníženej o oprávky a akékoľvek akumulované straty zo zníženia hodnoty. Historické obstarávacie ceny zahŕňajú výdavky, ktoré sa dajú priamo priradiť k obstaraniu danej položky majetku, ako je cena obstarania vrátane dovozných poplatkov (ciel) a nevratných daní a všetky náklady, ktoré je možné priamo priradiť k majetku, aby bol presunutý na miesto a dokončený do stavu, ktorý je potrebný na jeho prevádzkovanie v súlade so zámerom manažmentu.

Výdavky po uvedení majetku do užívania sú zahrnuté do účtovnej hodnoty majetku alebo zaúčtované ako osobitný majetok len v prípade, ak je pravdepodobné, že Skupine bude v súvislosti s danou položkou majetku prinášať budúce ekonomické úžitky a výdavky možno spoľahlivo oceniť. Všetky ostatné náklady na opravy a údržbu sa účtujú do zisku alebo straty v tom účtovnom období, v ktorom vznikli.

Hlavné náhradné dielce a pohotovostné zariadenia spĺňajú podmienky dlhodobého hmotného majetku, ak Skupina očakáva ich využitie počas viac ako 1 roka alebo ak náhradné diely a obslužné zariadenia môžu byť využité len v spojení so špecifickou položkou dlhodobého hmotného majetku.

Podmienka pokračujúceho prevádzkovania ropovodu sa spája s pravidelnou kontrolou za účelom zistenia prípadných porúch na ropovode. Náklady na takúto kontrolu opakujúcu sa každých 5 rokov sa aktivujú a odpisujú po dobu 5 rokov. Náklady na drobné opravy a údržbu sa účtujú do obdobia, v ktorom vznikli. Náklady, vynaložené za účelom nahradenia väčšej časti alebo komponentov dlhodobého hmotného majetku sú aktivované a nahradená časť je vyradená.

Ku každému dňu, ku ktorému sa zostavuje účtovná závierka, vedenie Skupiny prehodnocuje, či nastali skutočnosti spôsobujúce pokles hodnoty dlhodobého hmotného majetku. Ak taká skutočnosť existuje, vedenie odhadne realizovateľnú hodnotu majetku, ktorá sa určí ako reálna hodnota znížená o náklady na predaj alebo úžitková hodnota majetku, podľa toho, ktorá je vyššia. Účtovná hodnota sa zníži na realizovateľnú hodnotu a zníženie hodnoty sa vykazuje do zisku alebo straty. Zníženie hodnoty majetku vykázané v minulých obdobiach sa rozpustí do výnosov, ak dôjde k zmene odhadu použitého pri určení realizovateľnej hodnoty. Spoločnosť považuje všetky aktíva spoločnosti za jednu peňažnotvornú jednotku („cash generating unit“).

Ropa ako dlhodobý hmotný majetok predstavuje prvú náplň ropovodu Družba a minimálnu náplň ropy v skladovacích nádržiach. Tieto náplne sú takmer úplne vyčerpatelné a nepodliehajú zastaraniu. Prvá a minimálna náplň ropovodu bude s najväčšou pravdepodobnosťou vyčerpaná na konci životnosti ropovodu Družba a skladovacích nádrží, a preto je klasifikovaná ako dlhodobé aktívum. Spoločnosť túto náplň odpisuje za predpokladu, ak jej reziduálna hodnota je nižšia ako jej účtovná hodnota na konci každého účtovného obdobia. Ak je reziduálna hodnota náplne ropy (určená ako trhová hodnota na konci každého účtovného obdobia) vyššia ako jej účtovná hodnota, odpisový náklad je rovný nule. Nákup a prebytky ropy sa aktivujú; namerané straty ropy sa účtujú do nákladov v období, v ktorom vznikli, v ocenení na základe metódy FIFO.

Zisky alebo straty plynúce z vyradenia položky majetku sa určia ako rozdiel medzi výnosom a účtovnou hodnotou majetku a sú zahrnuté do zisku alebo straty.

Odpisovanie

Pozemky a obstarávaný dlhodobý hmotný majetok sa neodpisujú. Každý komponent položky dlhodobého hmotného majetku, ktorého výška obstarávacej ceny je významná vzhľadom na celkovú obstarávaciu cenu danej položky, sa odpisuje samostatne. Skupina priraďuje proporcionálnu časť sumy pôvodne vykázané ako položka dlhodobého hmotného majetku jej významným komponentom a každý takýto komponent odpisuje samostatne. Odpisy ostatného dlhodobého hmotného majetku sa počítajú z odpisovateľnej hodnoty (obstarávacia cena znížená o konečnú reziduálnu hodnotu) počas doby predpokladanej ekonomickej životnosti:

	Metóda odpisovania	Doba životnosti v rokoch
Budovy	lineárna	15 až 40 rokov
Ropa (nevyčerpatelná časť technologickej náplne ropovodného systému)	lineárna	40 rokov
Ropovodný systém	lineárna	40 rokov
Sieť optických káblov	lineárna	30 rokov
Ropovodný informačný systém	lineárna	4 - 8 rokov
Stroje, prístroje	lineárna	4 až 15 rokov
Zariadenie a dopravné prostriedky	lineárna	4 až 8 rokov

Konečná reziduálna hodnota majetku predstavuje predpokladanú sumu, ktorú by Skupina v súčasnosti získala pri predaji majetku, očistenú o náklady na predaj majetku za predpokladu a podmienok, ako by bol tento majetok vo veku a stave na konci svojej ekonomickej životnosti. K súvahovému dňu sa reziduálna hodnota a predpokladaná doba životnosti dlhodobého majetku prehodnocuje a ak je to potrebné, upravuje. Preverenie zostatkových životností manažmentom v roku 2018 nevedelo k významnej zmene odhadu životnosti dlhodobého majetku.

V súlade so zákonom o účtovníctve a predpokladanou dobou používania zodpovedajúcou budúcim ekonomickým úžitkom Skupina v minulom roku prehodnotila životnosť niektorých kategórií majetku. Dôvodom na predĺženie životnosti je skutočnosť, že Skupina vykonáva pravidelné práce údržby, kontroly a následné opravy. Všetky práce vykonávané v oblasti opravy a údržby predlžujú životnosť majetku a umožňujú, aby daný majetok Skupine prinášal budúce ekonomické úžitky počas dlhšej doby.

Zmena doby životnosti podľa jednotlivých kategórií, ktoré bolo aplikované prospektívne od 1.1.2017:

Kategória	Pôvodná doba životnosti	Nová doba životnosti
Osobné automobily	4 roky	6 rokov
Ropovody	30 – 40 rokov	40 – 50 rokov
Nádrže ropy	15, 30 a 40 rokov	20, 40 a 50 rokov

Celkový dopad prehodnotenia doby životnosti na výšku výsledku hospodárenia predstavoval pokles ročných odpisov približne 1,8 mil. EUR v roku 2017.

Investície do nehnuteľností

Investície do nehnuteľností predstavujú nehnuteľnosti, ktoré sú držané za účelom získania výnosu z prenájmu alebo rastu hodnoty nehnuteľnosti a nie sú využívané Skupinou.

Investície do nehnuteľností sa vykazujú v cene obstarania zníženej o kumulované oprávky a prípadné zníženie hodnoty. V prípade, že nastali skutočnosti spôsobujúce zníženie hodnoty investície, Skupina odhadne realizovateľnú hodnotu, ktorá sa určí ako reálna hodnota znížená o náklady na predaj alebo úžitková hodnota majetku, podľa toho, ktorá je vyššia. Účtovná hodnota sa zníži na realizovateľnú hodnotu a zníženie hodnoty sa vykazuje do zisku alebo straty.

Zníženie hodnoty majetku vykázané v minulých obdobiach sa rozpustí do zisku, ak dôjde k zmene odhadu použitého pri určení realizovateľnej hodnoty.

Výdavky vynaložené na obstaranie po zaradení majetku do užívania sú kapitalizované len v prípade, ak je pravdepodobné, že Skupine budú v súvislosti s danou položkou majetku plynúť dodatočné budúce ekonomické úžitky a tieto výdavky možno spoľahlivo oceniť. Ostatné náklady na opravy a údržbu sa účtujú do nákladov v účtovnom období, v ktorom boli príslušné práce vykonané. Keď Skupina začne používať investíciu do nehnuteľnosti pre vlastné účely, reklasifikuje sa do dlhodobého hmotného majetku a jej účtovná hodnota v čase reklasifikácie sa stáva jej obstarávacou hodnotou, ktorá bude následne odpisovaná.

Investície do nehnuteľností predstavujú budovy držané za účelom získania výnosu z prenájmu alebo rastu hodnoty nehnuteľnosti a ich súvisiace vybavenie. Odhadovaná doba životnosti investícií do nehnuteľností je konzistentná s dobou životnosti dlhodobého hmotného majetku Skupiny, uvedeného v predchádzajúcej sekcii.

Nehmotný majetok

Nehmotný majetok Skupiny má konečnú životnosť a obsahuje najmä softvér a obstarávaný nehmotný majetok. Obstaraný nehmotný majetok sa aktivuje vo výške nákladov vynaložených na jeho obstaranie a zaradenie do používania. Nehmotný majetok je odpisovaný rovnomerne počas predpokladanej doby životnosti:

	Doba životnosti v rokoch
Softvér	4 až 8 rokov
Ostatný nehmotný majetok	4 roky

Ak dôjde k poklesu hodnoty nehmotného majetku, jeho účtovná hodnota sa zníži na úžitkovú hodnotu alebo reálnu hodnotu zníženú o náklady na predaj, podľa toho, ktorá je vyššia.

Finančné nástroje - kľúčové definície pojmov pre oceňovanie

Reálna hodnota je cena, ktorá by bola prijatá pri predaji majetku alebo zaplatená za prevod záväzku v bežnej transakcii medzi účastníkmi trhu k dátumu ocenenia. Najlepším dôkazom reálnej hodnoty je cena na aktívnom trhu. Aktívny trh je trh, v ktorom transakcie týkajúce sa aktíva alebo záväzku sa uskutočňujú dostatočne často a v takom objeme, že môžu priebežne poskytovať informácie o cenách.

Transakčné náklady sú dodatočné náklady, ktoré možno priamo pripísať akvizícii, emisii alebo vyradeniu finančného nástroja. Dodatočné náklady sú také, ktoré by nevznikli, keby sa transakcia neuskutočnila. Transakčné náklady zahŕňajú poplatky a provízie vyplácané obchodným zástupcom (vrátane zamestnancov, ktorí konajú ako predajcovia), poradcom, sprostredkovateľom a obchodníkom, odvody do regulačných agentúr a búrzných papierov a dané a poplatky z prevodu. Transakčné náklady nezahŕňajú prémie alebo diskonty dlhových nástrojov, náklady na financovanie alebo interné administratívne náklady alebo náklady na údržbu.

Amortizovaná hodnota („AH“) je hodnota, za ktorú bol finančný nástroj vykázaný pri prvotnom vykázaní znížený o splátky istiny plus kumulované úroky a pre finančné aktíva znížené o akékoľvek opravné položky na očakávané úverové straty („ECL“). Časovo rozlíšený úrok zahŕňa amortizáciu transakčných nákladov časovo rozlíšených pri prvotnom vykázaní a akúkoľvek prémii alebo diskont dlhového nástroja do splatnej sumy použitím metódy efektívnej úrokovej miery. Časovo rozlíšené úrokové výnosy a časovo rozlíšené úrokové náklady vrátane časovo rozlíšeného kupónu a amortizovaného diskontu dlhového nástroja alebo prémie (vrátane prípadných časovo rozlíšených poplatkov) nie sú vykazované samostatne a sú zahrnuté do účtovných hodnôt súvisiacich položiek vo výkaze o finančnej situácii.

Metóda efektívnej úrokovej miery je metóda rozloženia úrokových výnosov alebo úrokových nákladov počas príslušného obdobia tak, aby sa dosiahla konštantná pravidelná úroková miera (efektívna úroková miera) z účtovnej hodnoty. Efektívna úroková miera je sadzba, ktorá presne diskontuje odhadované budúce platby alebo príjmy (okrem budúcich úverových strát) počas očakávanej životnosti finančného nástroja alebo kratšieho obdobia, ak je to vhodné, na brutto účtovnú hodnotu finančného nástroja. Efektívna úroková sadzba diskontuje peňažné toky nástrojov s variabilným úrokom do nasledujúceho dátumu precenenia úrokovej sadzby okrem prémie alebo diskontu dlhového nástroja, ktoré odrážajú úverové rozpätie nad pohyblivou sadzbou špecifikovanou nástrojom alebo inými premennými, ktoré nie sú precenené, tak aby zohľadňovali trhové sadzby. Takéto prémie alebo diskonty dlhových nástrojov sa amortizujú počas celej predpokladanej doby životnosti nástroja. Výpočet súčasnej hodnoty zahŕňa všetky zaplatené alebo prijaté poplatky medzi zmluvnými stranami, ktoré sú neoddeliteľnou súčasťou efektívnej úrokovej miery.

Finančné nástroje – prvotné vykazovanie. Všetky finančné nástroje sa prvotne vykazujú v reálnej hodnote upravenej o transakčné náklady, okrem tých, ktoré sú oceňované pomocou reálnej hodnoty cez výkaz ziskov a strát („FVTPL“). Reálna hodnota pri prvotnom vykázaní sa najlepšie preukazuje transakčnou cenou. O zisku alebo strate pri prvotnom vykázaní sa účtuje iba vtedy, ak existuje rozdiel medzi reálnou hodnotou a transakčnou cenou, ktorý možno doložiť inými bežnými trhovými transakciami toho istého nástroja alebo technikou oceňovania, ktorej vstupy zahŕňajú iba údaje z pozorovateľných trhov. Po prvotnom vykázaní sa pre finančné aktíva oceňované amortizovanou hodnotou vykáže opravná položka, čo vedie k okamžitej účtovnej strate.

Finančné aktíva – klasifikácia a následné oceňovanie – kategórie oceňovania. Skupina klasifikuje finančné aktíva len v kategórii amortizovaná hodnota. Klasifikácia a následné ocenenie finančných aktív závisí od: (i) obchodného modelu Skupiny na riadenie portfólia súvisiacich aktív a (ii) vlastností peňažných tokov majetku.

Finančné aktíva – klasifikácia a následné oceňovanie – obchodný model. Obchodný model odzrkadľuje, ako Skupina spravuje aktíva za účelom vytvárania peňažných tokov, t. j. či je cieľom Skupiny: (i) výlučne zinkasovať zmluvné peňažné toky z aktív (držba na účely zinkasovania zmluvných peňažných tokov), alebo (ii) zinkasovať zmluvné peňažné toky a peňažné toky vznikajúce z predaja aktív (držba na účely získavania zmluvných peňažných tokov a peňažných tokov z predaja), alebo ak nie je uplatniteľná ani jedna z položiek (i) a (ii), finančné aktíva sú klasifikované ako súčasť „iného“ obchodného modelu a ocenené pomocou reálnej hodnoty cez výkaz ziskov a strát („FVTPL“).

Obchodný model je určený pre skupinu aktív (na úrovni portfólia) na základe všetkých relevantných dôkazov o činnostiach, ktoré Skupina vykonáva za účelom dosiahnuť cieľ stanovený pre portfólio dostupné v deň hodnotenia. Faktory, ktoré Skupina zvažuje pri určovaní obchodného modelu, zahŕňajú účel a zloženie portfólia a predchádzajúce skúsenosti s tým, ako boli peňažné toky za príslušné aktíva inkasované. Obchodný model, ktorý Skupina používa, má za účel držať finančné aktíva do splatnosti a zinkasovať zmluvné peňažné toky.

Finančné aktíva – klasifikácia a následné ocenenie – charakteristiky peňažného toku. Ak je cieľom obchodného modelu držať aktíva na zinkasovanie zmluvných peňažných tokov alebo držať finančné aktíva za účelom zinkasovania peňažných tokov a predaja, tak Skupina posudzuje, či peňažné toky predstavujú výlučne platby istiny a úrokov („SPPI“). Finančné aktíva s vnorenými derivátmi sa berú do úvahy ako celok pri určovaní, či sú ich peňažné toky v súlade s požiadavkou SPPI. Pri tomto posúdení Skupina posudzuje, či sú zmluvné peňažné toky v súlade so základnými úverovými dojednaniami, t. j. úroky zahŕňajú iba zohľadnenie úverového rizika, časovú hodnotu peňazí, ostatné základné úverové riziká a ziskovú maržu.

Ak zmluvné podmienky zavádzajú expozíciu voči riziku alebo volatilitu, ktorá je v rozpore so základnými úverovými dojednaniami poskytovania úverov, finančné aktívum sa klasifikuje a oceňuje na základe FVTPL. Posúdenie SPPI sa vykonáva pri prvotnom vykázaní majetku a následne sa neprehodnocuje. Skupina vykonáva test SPPI pre svoje finančné aktíva.

Skupina má vo svojej držbe len pohľadávky z obchodného styku, ostatné pohľadávky, zmluvné aktíva a peniaze a peňažné ekvivalenty. Charakteristika týchto finančných aktív je krátkodobá a zmluvné peňažné toky predstavujú splátku istiny a úroku, ktorý zohľadňuje časovú hodnotu peňazí a preto ich Skupina oceňuje v amortizovanej hodnote.

Finančné aktíva – reklasifikácia. Finančné nástroje sa reklasifikujú iba vtedy, keď sa zmení obchodný model na riadenie portfólia ako celku. Táto reklasifikácia má budúci účinok a prebieha od začiatku prvého obdobia vykazovania, ktoré nasleduje po zmene obchodného modelu. Skupina nemenila svoj obchodný model počas súčasného obdobia a nevykonávala žiadne reklasifikácie.

Zníženie hodnoty finančných aktív – opravná položka z očakávaných úverových strát („ECL“). Skupina určuje ECL, na základe predpokladaného budúceho vývoja, k pohrávkam oceňovaným v amortizovanej hodnote, k zmluvným aktívam a k peniazom a peňažným ekvivalentom. Skupina vypočítava ECL a vykazuje čisté straty zo zníženia hodnoty finančných a zmluvných aktív ku každému dátumu vykazovania. Výpočet ECL odzrkadľuje: (i) nezaujatú a pravdepodobnosťou váženú sumu, ktorá je určená vyhodnotením spektra možných výsledkov, (ii) časovú hodnotu peňazí a (iii) všetky dostupné a preukázateľné informácie, ktoré sú k dispozícii bez neprímeraných nákladov a úsilia na konci každého vykazovaného obdobia o minulých udalostiach, súčasných podmienkach a predpovediach budúcich podmienok.

Pohľadávky oceňované v amortizovanej hodnote sú prezentované vo výkaze o finančnej situácii po odpočítaní opravnej položky ECL.

Skupina aplikuje na pohľadávky z obchodného styku zjednodušený prístup podľa IFRS 9, t. j. meria ECL pomocou celoživotných očakávaných strát.

Skupina na výpočet celoživotných očakávaných strát pre pohľadávky z obchodného styku a ostatné pohľadávky pristúpila k individuálnemu posúdeniu najvýznamnejších položiek na základe pravdepodobnosti zlyhania protistrany, vyplývajúcej z jej kreditného hodnotenia (ratingu) alebo kreditného hodnotenia (ratingu) porovnateľných spoločností.

Oceňovanie ECL. Výpočet a oceňovanie ECL je oblasťou, kde je potrebné uplatňovať významné úsudky, a zahŕňa v sebe metodiku, modely a premenné. Nasledujúce zložky výpočtu ECL majú významný dopad na výšku opravnej položky z titulu ECL: definícia neschopnosti splácať dlh (default), SICR, PD, EAD, LGD, informácie o budúcom vývoji. Skupina pravidelne preskúmava a potvrdzuje platnosť modelov a vstupných údajov do modelov s cieľom redukovať akékoľvek rozdiely medzi odhadmi očakávaných úverových strát a aktuálnej skúsenosti s úverovými stratami.

Určovanie výšky ECL vychádza zo nasledujúcich zložiek, ktoré Skupina používa:

Expozícia pri zlyhaní (ďalej „EAD“, z angl. Exposure at Default) – odhad expozície k budúcemu dátumu zlyhania, pričom sa berú do úvahy očakávané zmeny v expozícii po dni zostavenia účtovnej závierky, vrátane splácania istiny a úrokov, a očakávané čerpania z prisľúbených peňažných prostriedkov.

Pravdepodobnosť zlyhania (ďalej „PD“, z angl. Probability of Default) – odhad pravdepodobnosti, že počas daného časového obdobia dôjde k zlyhaniu.

Strata v prípade zlyhania (ďalej „LGD“, z angl. Loss Given Default) – odhad straty, ktorá vznikne v dôsledku zlyhania. Vychádza z rozdielu medzi výškou splatných zmluvných peňažných tokov a peňažných tokov, ktorých príjem zvykne veriteľ očakávať, vrátane tých z akéhokoľvek kolaterálu. Zvyčajne sa vyjadruje ako určité percento EAD.

Zlyhanie a úverovo znehodnotenú aktíva (angl. Default and credit-impaired assets) – úver je v zlyhaní, t. j. presne v zmysle definície znehodnoteného úveru, keď spĺňa jedno alebo viacero z nasledovných kritérií:

- Dlžník je viac než 90 dní v omeškaní so svojimi zmluvnými platbami,
- Spoločnosť predala dlh dlžníka so stratami,
- Medzinárodné ratingové agentúry priradili dlžníkovi stupeň *Zlyhanie*,
- Dlžník spĺňa nižšie uvedené kritériá nepravdepodobného splatenia:
 - Spoločnosť bola nútená reštrukturalizovať dlh,
 - dlžník umrel,
 - dlžník je insolventný,
 - dlžník nedodržiava finančné podmienky zmluvy,
 - je pravdepodobné, že na dlžníka bude vyhlásený konkurz.

Finančné aktíva – odpís. Skupina odpíše finančné aktíva, vcelku alebo ich časť, keď vyčerpala všetky praktické možnosti spätného získania prostriedkov z týchto aktív a neexistuje žiadne rozumné očakávanie získania týchto prostriedkov späť.

Finančné aktíva – odúčtovanie. Skupina prestane vykazovať finančné aktíva, keď i) boli aktíva splatené alebo právo k peňažným tokom z týchto aktív uplynulo alebo ii) Skupina presunula práva k peňažným tokom z finančným aktíva na inú osobu.

Klasifikácia finančných aktív podľa IAS 39 (účtovné postupy platné do 31. decembra 2017)

Skupina klasifikuje svoje finančné aktíva podľa spôsobu oceňovania do nasledovných skupín: majetok účtovaný v reálnej hodnote do zisku alebo straty a určený na obchodovanie, investície k dispozícii na predaj, investície držané do splatnosti a úvery a pohľadávky.

Medzi majetok účtovaný v reálnej hodnote do zisku alebo straty a určený na obchodovanie patria cenné papiere, ktoré sú buď obstarané za účelom dosiahnutia zisku z krátkodobých pohybov v cene alebo obchodnej marže, alebo sú zaradené do portfólia, v ktorom existuje model krátkodobého obchodovania.

Úvery a pohľadávky predstavujú nederivátový finančný majetok s pevnými alebo stanoviteľnými termínmi splátok, ktorý nie je kótovaný na aktívnom trhu. Vznikajú vtedy, keď Skupina poskytne peňažné prostriedky, tovar alebo služby priamo dlžníkovi bez toho, aby mala v úmysle s pohľadávkou obchodovať. Pôžičky a pohľadávky sú zahrnuté do krátkodobého majetku, s výnimkou keď ich splatnosť presahuje obdobie 12 mesiacov od dátumu súvahy. V tomto prípade sú klasifikované ako dlhodobý majetok. V súvahe sú pôžičky a pohľadávky klasifikované ako pohľadávky z obchodného styku a iné pohľadávky. (Poznámka 15).

Úvery a pohľadávky držané do splatnosti sa vykazujú v amortizovanej obstarávacej cene použitím metódy efektívnej úrokovej sadzby.

Investície držané do splatnosti zahŕňajú kótované nederivátové finančné aktíva s pevne stanovenými alebo definovateľnými platbami a pevnou dobou splatnosti, ktoré Skupina zamýšľa a je schopná držať do splatnosti.

Vedenie stanovuje klasifikáciu cenných papierov držaných do splatnosti pri ich prvotnom vykazovaní a opätovne prehodnocuje vhodnosť tejto klasifikácie ku každému súvahovému dňu.

Počiatkové vykazovanie finančných nástrojov. Majetok účtovaný v reálnej hodnote do zisku alebo straty a určený na obchodovanie a finančné deriváty sú prvotne zaúčtované v reálnej hodnote. Všetky ostatné finančné aktíva a záväzky sú prvotne vykázané v reálnej hodnote zvýšenej o transakčné náklady. Reálna hodnota pri prvotnom vykazovaní je najlepšie dokladovaná transakčnou cenou. Zisk alebo strata pri prvotnom účtovaní sa zaúčtuje len vtedy, ak existuje rozdiel medzi reálnou hodnotou a transakčnou cenou, čo môže byť preukázané buď ostatnými pozorovateľnými bežnými trhovými transakciami u tých istých nástrojov alebo technikou oceňovania, ktorej vstupy zahŕňajú iba údaje z pozorovateľných trhov.

Všetky nákupy a predaje finančných aktív, ktoré si vyžadujú dodanie v časovom rámci určenom regulačnými nariadeniami alebo trhovými zvyklosťami („regulárne“ nákupy a predaje), sú zaúčtované v deň uskutočnenia obchodu, t.j. v deň, kedy sa Skupina zaviazala odovzdať finančné aktívum. Všetky ostatné nákupy a predaje sú vykázané v deň vyrovnania obchodu, pričom zmena hodnoty medzi dňom prijatia záväzku a dňom vyrovnania sa pri aktívach zaúčtovaných v obstarávacej cene alebo v umorovanej zostatkovej hodnote nevykazuje, ale pri investíciách určených na obchodovanie sa vykáže do zisku alebo straty a pri investíciách k dispozícii na predaj do ostatných súhrnných ziskov/strát.

Odúčtovanie finančných aktív. Skupina odúčtuje finančné aktíva, keď sú aktíva splatené alebo právo na peňažné toky z aktív zaniká iným spôsobom, alebo keď Skupina previedla všetky podstatné riziká a úžitky vyplývajúce z vlastníctva aktív, alebo keď Skupina ani nepreviedla ani si neoponechala všetky podstatné riziká a úžitky vyplývajúce z vlastníctva, ale neoponechala si kontrolu. Kontrola je zabezpečená, ak protistrana nemá praktickú schopnosť predať aktívum ako celok nespriaznenej tretej strane bez nutnosti uvalenia dodatočných obmedzení na predaj.

Finančné investície k dispozícii na predaj. Investície k dispozícii na predaj sú vykázané v reálnej hodnote. Úrokový výnos z dlhových cenných papierov k dispozícii na predaj je vypočítaný metódou efektívnej úrokovej sadzby a zaúčtovaný do zisku alebo straty. Dividendy z majetkových cenných papierov k dispozícii na predaj sú zaúčtované do zisku alebo straty vtedy, keď Skupina získa právo prijať platbu. Všetky ostatné zložky zmien reálnej hodnoty sú prechodne vykázané do ostatných súhrnných ziskov/strát, kým sa investícia neodúčtuje alebo kým sa neznižuje jej hodnota; vtedy sa kumulovaný zisk alebo kumulovaná strata presunie z ostatných súhrnných ziskov/strát do zisku alebo straty.

Straty zo zníženia hodnoty sú zaúčtované do zisku alebo straty vtedy, keď vznikli ako výsledok jednej alebo viacerých udalostí („udalosti spôsobujúce stratu“), ktoré sa udiali po prvotnom vykázaní investícií k dispozícii na predaj. Významný alebo dlhotrvajúci pokles reálnej hodnoty majetkového cenného papiera pod jeho obstarávaciu cenu je indikátorom, že došlo k zníženiu jeho hodnoty. Kumulatívna strata zo zníženia hodnoty – stanovená ako rozdiel medzi obstarávacou cenou a súčasnou reálnou hodnotou zníženou o všetky straty z daného aktíva, ktoré boli predtým zaúčtované do strát – je prevedená z ostatných súhrnných ziskov/strát do zisku alebo straty. Straty zo zníženia hodnoty majetkových nástrojov nie sú stornované cez zisk alebo stratu. Ak sa v nasledujúcom období reálna hodnota dlhového nástroja klasifikovaného ako k dispozícii na predaj zvýši a toto zvýšenie môže objektívne súvisieť s udalosťou, ktorá nastala po zaúčtovaní straty zo zníženia hodnoty do zisku alebo straty, strata zo zníženia hodnoty sa stornuje cez zisk alebo stratu bežného obdobia.

Daň z príjmov. Daň z príjmov je pre účely konsolidovanej účtovnej závierky vypočítaná v súlade s platnou legislatívou v krajinách, v ktorých sídli Spoločnosť a jej dcérska spoločnosť, resp. ak sa za platnú môže považovať ku dňu, ku ktorému sa zostavuje účtovná závierka. Celková daň z príjmu zahŕňa bežnú daň z príjmov a odloženú daň a je vykázaná v konsolidovanom zisku alebo strate, okrem prípadov súvisiacich transakcií účtovaných do ostatných súhrnných ziskov/strát.

Splatná daň z príjmov je suma, ktorá sa očakáva, že bude zaplatená alebo vrátená od daňového úradu vzhľadom na daňové zisky alebo straty za bežné a predchádzajúce obdobia. Ostatné dane, iné ako daň z príjmu, sú vykázané v prevádzkových nákladoch.

Splatná daň z príjmu tiež zahŕňa osobitný odvod zo zisku z regulovaných odvetví pri sadzbe 4,356% za rok, ktorá sa uplatňuje na zisk materskej spoločnosti (v roku 2016 na zisk presahujúci 3 milióny EUR). Tento odvod mal pôvodne skončiť v roku 2016, avšak v novembri 2016 slovenský parlament schválil osobitný odvod vo

výške 8,712 % ročne na roky 2017 – 2018, 6,54% ročne na roky 2019 – 2020 a 4,356% ročne aplikovaný od roku 2021. Osobitný odvod je odpočítateľným nákladom pre účely aplikovania štandardnej sadzby dane z príjmov vo výške 21% (znižená štandardná sadzba 21% bola schválená v novembri 2016 s účinnosťou od roku 2017).

Odložená daň z príjmov sa v konsolidovanej účtovnej závierke účtuje v plnej výške súvahovou metódou, z umorovaných daňových strát a z dočasných rozdielov medzi daňovou hodnotou majetku a záväzkov a ich účtovnou hodnotou v konsolidovanej účtovnej závierke. O odloženej dani sa neúčtuje, ak sa týka prvotného účtovania o majetku alebo záväzku v súvislosti s transakciou, ktorá nie je obstaraním iného podniku a ak v čase transakcie nie je ovplyvnený účtovný ani daňový zisk alebo strata. Odložená daň sa vypočíta použitím sadzby a platných daňových zákonov, resp. zákonov ktoré sa považujú za platné k súvahovému dňu a u ktorých sa očakáva že budú platiť v čase realizácie dočasných rozdielov alebo umorenia daňovej straty. Odložená daňová pohľadávka alebo záväzok sú započítané iba v rámci jednotlivých spoločností Skupiny. Odložené daňové pohľadávky sa vykazujú v rozsahu, v akom je pravdepodobné, že bude v budúcnosti generovaný zdaniteľný zisk, voči ktorému sa budú môcť dočasné rozdiely zrealizovať.

Osobitný odvod zo zisku sa uplatňuje na zisk zistený v súlade so slovenskými účtovnými predpismi, a preto odložená daň v súvislosti s osobitným odvodom vzniká len ak existuje dočasný rozdiel medzi hodnotami majetku a záväzkov stanovenými podľa slovenských účtovných predpisov a podľa IFRS. Tieto odložené dane vznikli po prvýkrát v roku 2016, keďže slovenský parlament schválil zákon, ktorým stanovil, že osobitný odvod sa bude uplatňovať natrvalo.

Odložená daň z príjmov sa účtuje pri dočasných rozdieloch vyplývajúcich z investícií do dcérskych spoločností s výnimkou prípadov, keď je dividendová politika dcérskych spoločností kontrolovaná Skupinou a je pravdepodobné, že dočasné rozdiely nebudú realizované v dohľadnej budúcnosti.

Zásoby. Zásoby sa vykazujú buď v obstarávacej cene alebo v čistej realizovateľnej hodnote, podľa toho, ktorá je nižšia. Spotreba zásob sa pri vyskladnení stanoví metódou váženého aritmetického priemeru. Čistá realizovateľná hodnota predstavuje odhad predajnej ceny za bežných obchodných podmienok, zníženej o náklady na predaj. Opravná položka na potenciálne straty k zastaraným a pomaly obrátkovým materiálom je určená ich očakávaným použitím a súčasnou čistou realizovateľnou hodnotou.

Pohľadávky z obchodného styku a iné pohľadávky.

Pohľadávky predstavujú nederivátový finančný majetok s pevnými alebo stanoviteľnými úhradami, ktorý nie je kótovaný na aktívnom trhu a nie je určený na obchodovanie. Sú zahrnuté do krátkodobého majetku, ak ich doba splatnosti nepresiahne 12 mesiacov po súvahovom dni. V opačnom prípade sú vykázané ako dlhodobý majetok. V súvahe sa pohľadávky vykazujú v rámci krátkodobého finančného majetku a v rámci pohľadávok z obchodného styku a iných pohľadávok.

Pohľadávky z obchodného styku sa pri ich vzniku oceňujú reálnou hodnotou a následne sú vykázané v účtovnej hodnote získanej metódou efektívnej úrokovej miery, pričom ich hodnota sa znižuje o opravnú položku. Spôsob, akým Skupina tvorí opravné položky k pohľadávkam, je popísaný v časti 2 a v Pozn. 15.

Tvorba a rozpúšťanie opravných položiek sa vo výkaze ziskov a strát vyказuje v riadku Strata zo znehodnotenia finančných aktív netto.

Peniaze a peňažné ekvivalenty.

Peňažné prostriedky a peňažné ekvivalenty zahŕňajú peňažnú hotovosť a neterminované vklady v bankách a iné krátkodobé vysoko likvidné investície s dobou splatnosti tri mesiace alebo kratšou. Skupina oceňuje peňažné prostriedky a peňažné ekvivalenty v umorovanej hodnote na základe toho, že ich Skupina drží na získanie finančných prostriedkov a peňažné toky zodpovedajú istine a úrokom.

Základné imanie. Kmeňové akcie sa klasifikujú ako vlastné imanie. Dodatočné náklady, ktoré sa priamo vzťahujú na emisiu nových akcií, sa po odpočítaní vplyvu dane z príjmov vykazujú vo vlastnom imaní ako pokles príjmov z emisie.

Dividendy. Dividendy sa vykazujú ako záväzok a odrátajú sa z vlastného imania k súvahovému dňu iba vtedy, ak bola ich výplata oficiálne vyhlásená pred alebo najneskôr k súvahovému dňu. Dividendy sa zverejňujú, ak je podaný návrh na ich vyplatenie pred súvahovým dňom, alebo ak boli navrhnuté či oficiálne vyhlásené po súvahovom dni, no ešte predtým, než bola účtovná závierka schválená na vydanie.

Závazky z obchodného styku a ostatné záväzky. Závazky z obchodného styku sú časovo rozlíšené, ak protistrana splnila svoje záväzky vyplývajúce zo zmluvy. Pri prvotnom zaúčtovaní sa oceňujú v reálnej hodnote a následne sa účtujú v zostatkovej hodnote upravenej o časové rozlíšenie úrokov použitím metódy efektívnej úrokovej miery (amortizovaná hodnota).

Prijaté úvery a iné pôžičky. Úvery sa pri ich vzniku vykazujú v reálnej hodnote upravenej o transakčné poplatky. Následne sa úvery oceňujú metódou „amortised cost“. Každý rozdiel medzi hodnotou získaných finančných prostriedkov (bez transakčných poplatkov) a splatnou nominálnou hodnotou sa vykáže do zisku alebo straty počas doby splatnosti úveru, použitím metódy efektívnej úrokovej miery.

Úvery sa klasifikujú ako krátkodobé záväzky, s výnimkou ak má Skupina neobmedzené právo odložiť vyrovnanie záväzku o najmenej 12 mesiacov po dni, ku ktorému sa zostavuje účtovná závierka.

Náklady na prijaté úvery a pôžičky. Náklady na prijaté úvery a pôžičky, ktoré sa dajú priamo priradiť obstaraniu, výstavbe alebo výrobe kvalifikovateľného majetku, sa aktivujú ako súčasť nákladov na tento majetok v súlade IAS 23. Ak sa peňažné prostriedky vo všeobecnosti požičiavajú a používajú za účelom obstarania kvalifikovateľného majetku, výška nákladov na prijaté úvery a pôžičky, ktoré majú právo byť aktivované, sa určí aplikovaním aktivačného pomeru na náklady vynaložené na daný majetok. Aktivačný pomer predstavuje vážený priemer nákladov na prijaté úvery a pôžičky aplikovateľných na úvery účtovnej jednotky, ktoré ostali nesplatené počas vykazovaného obdobia, s výnimkou úverov a pôžičiek čerpaných za účelom obstarania kvalifikovateľného majetku. Výška nákladov na prijaté úvery a pôžičky aktivovaných počas účtovného obdobia neprevyšuje náklady na prijaté úvery a pôžičky vynaložené počas tohto obdobia.

Rezervy. Rezervy sa vykazujú, ak má Skupina súčasnú zákonnú alebo mimozmluvnú povinnosť, ktorá je dôsledkom minulých udalostí, pričom je pravdepodobné, že vyrovnanie tejto povinnosti bude sprevádzať úbytok zdrojov a výšku tejto povinnosti možno spoľahlivo určiť. Ak existuje viacero podobných povinností, pravdepodobnosť, že pri ich vyrovnaní dôjde k úbytku zdrojov, je stanovená s prihliadnutím na skupinu povinností ako celok. Rezerva sa vykazuje dokonca aj vtedy, keď pravdepodobnosť úbytku zdrojov v spojitosti s akoukoľvek položkou zahrnutou do tej istej triedy povinností vyrovnaním môže byť malá.

Ak Skupina očakáva náhradu výdavkov požadovaných na vyrovnanie povinností od tretej strany (napr. na základe poisťovnej zmluvy), náhrada sa vykáže ako samostatné aktívum, avšak iba vtedy, ak niet pochýb o tom, že náhrada bude Skupine naozaj vyplatená.

Rezervy sa oceňujú v súčasnej hodnote nákladov, ktoré sa predpokladajú na vyrovnanie záväzku použitím sadzby pred zdanením, ktorá odráža trhové odhady hodnoty peňazí v danom čase a riziká, ktoré sú pre záväzok špecifické. Zvýšenie rezervy v dôsledku uplynutia času sa vykáže ako nákladový úrok.

Operatívny prenájom. Skupina si prenajíma skladovacie zariadenia. Platby z operatívneho prenájmu sa účtujú rovnomerne do nákladov počas doby nájmu. Prenájmy vložené do ostatných zmlúv sú oddelené, ak (a) naplnenie zmluvy závisí na použití špecifického aktíva alebo aktív a (b) zmluva prenáša právo na používanie aktíva.

Vykazovanie výnosov. Výnosy predstavujú reálnu hodnotu za prepravu a skladovanie ropy a za prenájom nádrží v rámci bežných činností Skupiny, po odpočítaní dane z pridanej hodnoty, diskontov a zliav a po eliminácii predajov v rámci Skupiny. V oboch prípadoch je transakčná cena rovná predajnej cene. Výnosy za prepravu a skladovanie sú vypočítané na základe odsúhlaseného objemu prepravenej alebo skladovanej ropy a zmluvne dohodnutej tarify pre dané obdobie. V priebehu roka vzniká Skupine variabilná protihodnota avšak vplyv tejto protihodnoty na výnosy na konci roka je minimálny, nakoľko Skupina vystaví vyúčtovaciu faktúru za celé účtovné obdobie na základe odsúhlaseného množstva prepravenej a skladovanej ropy. Výnosy z predaja služieb sa vykazujú v účtovnom období, v ktorom boli služby poskytnuté.

Nájomné z prenájmu optických káblov prijaté vopred je časovo rozlíšené a rozpúšťané do výnosov na rovnomernom princípe počas trvania nájomného.

Výnosové úroky sa účtujú na základe časového rozlíšenia metódou efektívnej úrokovej miery. Výnosy z dividend sa zaúčtujú v čase vzniku práva Skupiny na prijatie platby, keď je takýto výnos pravdepodobný.

Zamestnanecké požitky – Plán s vopred definovanými príspevkami. Plán s vopred definovanými príspevkami je penzijný program, podľa ktorého Skupina platí pevne stanovené príspevky do samostatnej spoločnosti. Skupina nemá žiadnu zmluvnú alebo mimozmluvnú povinnosť vyplatiť ďalšie prostriedky, ak výška jej aktív nie je dostačujúca na vyplatenie všetkých plnení zamestnancov, na ktoré majú nárok za bežné a minulé obdobia.

Pre programy s vopred stanovenými príspevkami, Skupina platí príspevky do štátne alebo súkromne spravovaných dôchodkových a sociálnych poisťovních fondov v Slovenskej republike. Skupina nemá žiadnu ďalšiu povinnosť odvodu v momente, keď sú príspevky zaplatené. Príspevky sú vykázané ako náklad na zamestnanecké výhody v momente vzniku povinnosti.

Skupina prispieva do povinných štátnych alebo súkromných dôchodkových programov s pevne stanovenými príspevkami. Počas roka platí navyše odvody na povinné zdravotné, nemocenské, dôchodkové, úrazové poistenie a tiež príspevok do garančného fondu a na poistenie v nezamestnanosti z objemu hrubých miezd vo výške stanovenej zákonom. Spoločnosť po celý rok prispievala do týchto fondov čiastkami v celkovej výške 35,2% (2017: 35,2%) z objemu hrubých miezd až do výšky stropu mesačnej mzdy, ktorý je stanovený príslušnými právnymi predpismi, pričom zamestnanci si na príslušné poistenia prispievali ďalšími 13,4% (2017: 13,4%). Náklady na tieto odvody sa účtujú do zisku alebo straty v tom istom období ako príslušné mzdové náklady.

Zamestnanecké požitky po skončení pracovného pomeru. Skupina vytvára rezervu na požitky na základe mesačnej mzdy platenej pri odchode zamestnancov Skupiny do dôchodku. Rezerva je vypočítaná poisťno-matematicky použitím metódy plánovaného ročného zhodnotenia požitkov (Projected Unit Credit Method). Poisťno-matematické zisky a straty sú vykazované okamžite do ostatného súhrnného zisku alebo straty v období, v ktorom vznikli. Ďalšie informácie o požitkoch po skončení pracovného pomeru nie sú vykázané nakoľko ich sumy nie sú významné (Poznámka 21).

Ostatné požitky pre zamestnancov. Rezervy sú vytvárané na platby pre zamestnancov na ich životné a pracovné jubileá v súlade s kolektívnou zmluvou. Rezerva je vypočítaná poisťno-matematicky použitím metódy plánovaného ročného zhodnotenia požitkov (Projected Unit Credit Method) a spolu s poisťnými ziskami a stratami a nákladmi minulej služby vykázanými okamžite do zisku alebo straty v období, v ktorom vznikli.

Skupina vytvára sociálny fond v období, v ktorom sú poskytnuté služby zamestnancom (Poznámka 21). Na základe súčasnej slovenskej legislatívy a kolektívnej zmluvy, príspevky sú stanovené ako 0,75 % zo zisku a 1,5 % zo mzdových nákladov. Skupina má povinnosť využiť tieto prostriedky na poskytnutie sociálnych výhod svojim zamestnancom.

3. Zásadné účtovné odhady a predpoklady pri aplikovaní účtovných postupov

Skupina uskutočňuje odhady a používa predpoklady ohľadom hodnotenia budúcnosti. Z toho vyplývajúce účtovné odhady budú málokedy zhodné s aktuálnymi výsledkami. Účtovné odhady a predpoklady, kde je riziko významnej úpravy účtovnej hodnoty majetku a záväzkov počas nasledujúceho účtovného obdobia vysoké, sú uvedené nižšie. Skupina tiež používa niektoré významné predpoklady pri aplikovaní účtovných postupov, ako je uvedené nižšie.

a) Posúdenie možného znehodnotenia investície BSP

Spoločnosť prostredníctvom svojej dcérskej spoločnosti BSP Bratislava-Schwechat Pipeline GmbH (BSP) realizuje projekt Výstavba ropovodu Bratislava– Schwechat, ktorý má za úlohu zásobovať rafinériu Schwechat ruskou ropou a v prípade kríz v dodávkach do Slovenskej republiky dodávať ropu z Jadranského mora cez Terst, cez Trans Alpine Leitung (TAL) a AWP do rafinérie v Bratislave reverzným tokom cez BSP. Hospodárenie BSP sa riadi vlastným rozpočtom. Dňa 16.10.2009 bolo podpísané Memorandum o porozumení medzi Ministerstvom hospodárstva SR a Spolkovým ministerstvom hospodárstva, rodiny a mládeže Rakúskej republiky o spolupráci v energetickom sektore.

V máji 2011 prijala Vláda SR uznesenie o ďalšom pokračovaní v projekte BSP a zaviazala MH SR na rozpracovanie štúdie jednotlivých alternatív z technického, environmentálneho a právneho pohľadu. Počas roka 2012 pokračovali ďalšie aktivity Spoločnosti a súvisiace rokovania o projekte BSP s Vládou Slovenskej republiky, MHSR, s Ministerstvom hospodárstva Rakúska a ďalšími zainteresovanými subjektami. Došlo k príprave zmluvných podmienok medzi MHSR a Ministerstvom hospodárstva Rakúska, k posudzovaniu ekonomickej návratnosti, k analýze legislatívneho prostredia a ku komunikácii s Komisiou EÚ, ktorá potvrdila prostredníctvom komisára, že si je vedomá strategického významu projektu.

V januári 2013 Vláda Slovenskej republiky prijala uznesenie - Informáciu o projekte ropovodného prepojenia Bratislava-Schwechat - posúdenie strategického charakteru a realizovateľnosti prepojenia ropovodu Družba s rafinériou Schwechat, ktorým potvrdila strategický význam projektu pre Slovenskú republiku. V roku 2013 prebiehali stretnutia so zainteresovanými stranami, rokovania s OMV o prepravných objemoch a tarifikách a bola tiež zriadená pracovná komisia so zástupcami MH SR a Magistrátu Bratislavy. V priebehu roka ďalej došlo k schváleniu projektu BSP nariadením Európskej komisie ako projektu spoločného záujmu, bol vymenovaný splnomocnenec vlády SR pre projekt BSP ako aj bol schválený nový územný plán BSK zohľadňujúci navrhovanú trasu.

V priebehu roka 2014 prebehli stretnutia zainteresovaných strán. Koncom roka 2014 došlo k podpísaniu Dohody medzi vládou SR a vládou Ruskej federácie (RF) o spolupráci v oblasti dlhodobých dodávok ropy z RF do SR na 15 rokov (podpísaná 6.12.2014, platná od 1.1.2015), ktorá garantuje dodatočný priestor na budúci tranzit ropy cez územie SR do rakúskeho Schwechatu.

Počas roka 2015 prebiehali opätovné stretnutia zainteresovaných strán na lokálnej aj medzinárodnej úrovni. Výsledkom lokálnych aktivít bola konkretizácia trasy a zabezpečenie aktualizácie projektových štúdií, ako aj implementačného plánu investície pre potreby ďalšieho postupu v projekte. Na medzinárodnom poli bol projekt ropovodu Bratislava – Schwechat v rámci Projektov spoločného záujmu v novembri 2015 schválený Európskou komisiou ako strategický projekt EÚ.

V priebehu roka 2016 sa opakovane uskutočnili rokovania manažmentu BSP so zástupcami MsZ Bratislava, Magistrátu mesta Bratislava, zástupcami BSK a občianskych združení za účelom informovania o projekte BSP. Zároveň sa uskutočnili aj rokovania na úrovni ministrov a vedúcich pracovníkov ministerstiev MH SR, MZV SR, MŽP SR a rovnako so zástupcami Úradu vlády SR a podpredsedom vlády SR pre investície za účelom urýchlenia realizácie projektu. Manažment vypracoval materiál o aktuálnom stave projektu ropovodu Bratislava-Schwechat s odporúčaniami pre prehodnotenie trasovania projektu, ktorý bol zaslaný na MH SR.

V roku 2017 zúčastnené strany opätovne potvrdili strategický záujem o realizáciu projektu ropovodu BSP. Súčasne pokračuje proces hľadania optimálneho trasovania ropovodu v zmysle platného územného plánu a hľadania konsenzu v tejto oblasti so samosprávou hlavného mesta Bratislavy. V decembri 2017 prerokovala vláda SR materiál o stave projektu ropovodu BSP, pričom odporučila realizátorovi jeho dopracovanie do realizačného štádia v horizonte 18 mesiacov. V prípade nezmeneného, resp. odmietavého postoja zúčastnených k projektu, Ministerstvo hospodárstva odporučí následné pozdržanie realizácie projektu.

Hodnota investovaných prostriedkov spoločnosti BSP vo forme dlhodobých hmotných a nehmotných aktív dosiahla v obstarávacích cenách 9 016 tis. EUR k 31. decembru 2018 (31. december 2017: 8 957 tis. EUR). Vzhľadom na úvodnú fázu projektu a plánované rozhodnutia akcionára Spoločnosti o ďalšom postupe v projekte v 2018, vedenie Spoločnosti k dátumu zostavenia účtovnej závierky posúdilo mieru neistoty budúcej realizácie projektu, ako je uvedené nižšie:

Vzhľadom na vyššie uvedené, najmä zvyšujúcu sa neistotu v projekte BSP, vedenie Spoločnosti k 31. decembru 2018 vyhodnotilo indikátor možného znehodnotenia aktív týkajúcich sa projektu a posúdilo návratnosť tohto majetku na báze čistej súčasnej hodnoty budúcich peňažných tokov so zohľadnením miery neistoty jednotlivých možných scenárov projektu. Spoločnosť považuje pravdepodobnosť realizácie projektu za možnú (t.j. menej než pravdepodobnú), ale zároveň nie nízku, vzhľadom na skutočnosť ako dĺžka trvania prípravných prác, pokračujúce prehodnocovanie možnosti realizácie, stanoviská dotknutých strán (vrátane zamietavých), potrebu rozsiahlych legislatívnych zmien a pod. Výsledkom je zníženie hodnoty aktív súvisiacich s projektom BSP, na odhadovanú hodnotu návratnosti investície – vytvorenie dodatočnej opravnej položky k dlhodobému hmotnému majetku k 31. decembru 2018 vo výške 2 450 tis. EUR, celková hodnota opravnej položky k 31. decembru 2018 je 7 035 tis. EUR (k 31. decembru 2017: 4 585 tis. EUR) a zostatková hodnota majetku po opravnej položke je 1 981 tis. EUR (k 31. decembru 2017: 4 373 tis. EUR).

Kľúčové odhady manažmentu v posúdení návratnosti projektu predstavovali:

Vedenie Skupiny tiež prehodnotilo využitie existujúcich daňových strát a rozdielov medzi účtovnou hodnotou majetku a ich daňovou základňou (Poznámka 26) spoločnosti BSP v budúcnosti a účtovalo o odloženej daňovej pohľadávke vo výške 700 tis. EUR k 31. decembru 2018 (3 239 tis. EUR k 31. decembru 2017), zohľadňujúc skutočnosť, že daňové straty v Rakúsku môžu byť využité bez časového obmedzenia. Skupina nepredpokladá využitie v plnej výške.

Ďalšie kroky akcionára Spoločnosti v nadväznosti na dopracovanie projektu realizácie sa očakávajú až v lete 2019 t.j. po zostavení tejto účtovnej závierky. V prípade rozhodnutia akcionára o pozdržaní realizácie projektu by sa zvýšila potreba tvorby opravnej položky o 1 981 tis. EUR.

b) Ropovody ako súčasť peňazotvornej jednotky transportu ropy

Skupina vlastní a prevádzkuje dva ropovody: ropovod Družba a časť ropovodu Adria. V roku 2015 Skupina zaradila do používania ropovod Adria v obstarávacej hodnote 9 552 tis. EUR. Na základe skutočností, že tento ropovod je v PS 4 (Šahy) napojený na ropovod Družba, prostredníctvom ktorého Skupina zabezpečuje prepravu ropy ďalej k svojim zákazníkom, ako aj na základe skutočností, že služby prepravy zákazníkom nie sú viazané na jeden ropovod, a ostatných určujúcich skutočností, Skupina zahrnula ropovod Adria do jednej peňazotvornej jednotky Spoločnosti a to transportu ropy.

c) Tvorba opravných položiek k finančným aktívam

Spoločnosť použila pri výpočte opravných položiek informácie, ktoré zohľadňujú rôzne scenáre budúceho vývoja niekoľkých ukazovateľov. Tieto ukazovatele predstavujú najlepší odhad budúceho vývoja manažmentom spoločnosti. Bližší popis použitých ukazovateľov je v Pozn. 15.

Metóda očakávaných strát z pohľadávok „ECL“. Skupina aplikuje na pohľadávky z obchodného styku zjednodušený prístup podľa IFRS 9, t. j. meria ECL pomocou celoživotných očakávaných strát. Skupina na výpočet celoživotných očakávaných strát pre pohľadávky z obchodného styku používa maticu, ktorá zohľadňuje dobu obratu pohľadávok počas aktuálneho obdobia, výnosy za aktuálne obdobie a výšku odpísaných pohľadávok. Skupina zvažila predpokladaný vývoj HDP na Slovensku a očakávanú platobnú disciplínu na ďalších 12 mesiacov. Na základe týchto ukazovateľov sa rozhodla, že tvorba opravných položiek k pohľadávkam z obchodného styku na základe historických údajov je dostačujúca, keďže vývoj daných ukazovateľov zodpovedá vývoju z predošlých rokov. Očakávaný vývoj jednotlivých makroekonomických ukazovateľov má nevýznamný dopad na hodnotu očakávaných strát.

4. Nové účtovné štandardy a interpretácie

a) Vydané štandardy, interpretácie a novely štandardov, ktoré Spoločnosť aplikovala po prvýkrát v roku 2018

IFRS 9, Finančné nástroje. Skupina aplikovala štandard IFRS 9, Finančné nástroje od 1. januára 2018. Skupina si nevybrala možnosť úpravy porovnateľných údajov a prípadné úpravy účtovných hodnôt finančných aktív a záväzkov vykázala v otváracom stave nerozdelených ziskov ku dňu prvotnej aplikácie štandardu. Požiadavky revidovaného štandardu IFRS 7, Finančné nástroje: Zverejnenia, boli aplikované až v aktuálnom účtovnom období. Zverejnenia pre porovnateľné obdobie kopírujú zverejnenia vykázané v účtovnej závierke za minulé účtovné obdobie.

Významné nové účtovné politiky sú aplikované v aktuálnom účtovnom období a sú popísané v patričných častiach Pozn. 4. Účtovné politiky aplikované pred 1. januárom 2018, ktoré sú platné pre porovnateľné údaje, sú zverejnené taktiež v patričných častiach Pozn. 4.

Nasledujúca tabuľka porovnáva účtovné hodnoty každej triedy finančných aktív ocenených podľa nového štandardu IFRS 9 ku dňu aplikácie s hodnotami zistenými v súlade so štandardom IAS 39.

	Oceňovacia kategória		Účtovná hodnota podľa IAS 39 - 31. december 2017	Vplyv aplikácie IFRS 9			Účtovná hodnota podľa IFRS 9 - 1. január 2018	
	IAS 39	IFRS 9		Reklasifikácia	Precenenie			
				Povinná	Dobrovoľná	Opravné položky	Iné	
Peniaze a peňažné ekvivalenty	PaP	AH	49 693	-	-	-	-	49 693
Pohľadávky z obchodného styku a iné pohľadávky:								
- Pohľadávky z obchodného styku	PaP	AH	4 725	-	-	-	-	4 725
- Iné pohľadávky	PaP	AH	2 773	-	-	-	-	2 773
Pohľadávky z obchodného styku a iné pohľadávky spolu			7 498	-	-	-	-	7 498
Zmluvné aktíva			-	-	-	-	-	-
Finančné aktíva celkom			57 191	-	-	-	-	57 191

* Vysvetlivky: PaP – Pôžičky a pohľadávky
AH – Amortizovaná hodnota

Peňažné prostriedky a peňažné ekvivalenty

Všetky položky peňažných prostriedkov a peňažných ekvivalentov zverejnené v Pozn. 16 boli preklasifikované z oceňovacej kategórie *Pôžičky a pohľadávky* („PaP“) podľa IAS 39 do oceňovacej kategórie *Amortizovaná hodnota* („AH“) podľa IFRS 9 ku dňu aplikácie štandardu. Opravné položky vzťahujúce sa na peňažné prostriedky a peňažné ekvivalenty sú nevýznamné.

Pohľadávky z obchodného styku a iné pohľadávky

Všetky položky pohľadávok z obchodného styku a iných pohľadávok zverejnené v Pozn. 15 boli preklasifikované z oceňovacej kategórie PaP podľa IAS 39 do oceňovacej kategórie AH podľa IFRS 9 ku dňu aplikácie štandardu. Vplyv reklasifikácie na účtovnú hodnotu je nevýznamný.

Tabuľka nižšie uvádza porovnanie opravných položiek k 31. decembru 2017 podľa IAS 39 s opravnými položkami vypočítanými podľa IFRS 9 k 1. januáru 2018:

	Opravné položky podľa IAS 39 k 31. decembru 2017	Vplyv zmeny z modelu vzniknutých strát na očakávané straty	Opravné položky podľa IFRS 9 k 1. januáru 2018
Pohľadávky z obchodného styku a iné pohľadávky	-532	-	-532
- Pohľadávky z obchodného styku	-252	-	-252
- Iné pohľadávky	-280	-	-280
Zmluvné aktíva	-	-	-
Spolu	-532	-	-532

K 31. decembru 2018 boli všetky finančné záväzky Spoločnosti ocenené v amortizovanej hodnote.

Nasledujúca tabuľka analyzuje vplyv prechodu, zohľadňujúci daň z príjmov, na IFRS 9 na položky vlastného imania k 1. januáru 2018:

	Základné imanie	Kapitálové fondy	Zákonný rezervný fond	Nerozdelený zisk	Vlastné imanie spolu
Suma k 31. decembru 2017 pred aplikáciou IFRS 9	231 860	10 072	46 832	49 269	338 033
Vykázanie očakávaných strát podľa IFRS 9 k dlhovým finančným aktívam oceneným v amortizovanej hodnote	-	-	-	-	-
Stav k 1. januáru 2018 (podľa IFRS 9)	231 860	10 072	46 832	49 269	338 033

IFRS 15, Výnosy zo zmlúv zo zákazníkmi (vydaný 28. mája 2014 a účinný v EÚ pre účtovné obdobia začínajúce 1. januára 2018 alebo neskôr). Tento nový štandard zavádza princíp, že výnosy sa majú účtovať v transakčnej cene v čase, keď tovar alebo služby sú prevedené na zákazníka. Akékoľvek viazané tovary alebo služby, ktoré sú odlišiteľné, sa musia účtovať samostatne a zľavy alebo vrátky z predajnej ceny musia byť alokované na jednotlivé položky. V prípade, že cena je z akéhokoľvek dôvodu variabilná, musí sa zaúčtovať minimálna hodnota, u ktorej je vysoko pravdepodobné, že nebude odúčtovaná. Náklady na obstaranie zmluvy zo zákazníkmi sa musia kapitalizovať a odpisujú sa počas doby, počas ktorej spoločnosti plynú ekonomické benefity zmluvy so zákazníkom.

V súlade s prechodnými ustanoveniami v IFRS 15 si Skupina zvolila zjednodušenú metódu prechodu s účinnosťou od 1. januára 2018, kedy Skupina vykazuje efekt prechodu v konsolidovanej účtovnej závierke za rok končiaci sa 31. decembra 2018, čo je prvý rok, kedy Skupina uplatňuje IFRS 15.

Skupina uplatnila praktický pohľad použiteľný pre zjednodušený spôsob prechodu. Skupina uplatňuje IFRS 15 retrospektívne len na zmluvy, ktoré neboli ukončené k dátumu prvého uplatňovania štandardu (1. januára 2018). Tento nový štandard zavádza princíp, že výnosy sa majú účtovať v transakčnej cene v čase, keď tovar alebo služby sú prevedené na zákazníka. Akékoľvek viazané tovary alebo služby, ktoré sú odlišiteľné, sa musia účtovať samostatne a zľavy alebo vrátky z predajnej ceny musia byť alokované na jednotlivé položky. V prípade, že cena je z akéhokoľvek dôvodu variabilná, musí sa zaúčtovať minimálna hodnota, u ktorej je vysoko pravdepodobné, že nebude odúčtovaná. Náklady na obstaranie zmluvy zo zákazníkmi sa musia kapitalizovať a odpisujú sa počas doby, počas ktorej spoločnosti plynú ekonomické benefity zmluvy so zákazníkom. Aplikovanie štandardu IFRS 15 znamenalo zmeny v postupoch účtovania a úpravy, ktoré sú vykázané v tejto konsolidovanej účtovnej závierke. Na základe analýzy výnosov Skupiny za rok končiaci sa 31. decembra 2018, podmienok jednotlivých zmlúv a na základe skutočností a okolností, ktoré existujú k tomuto dátumu a rovnako s ohľadom na zjednodušený spôsob prechodu, Skupina posúdila dopad tohto štandardu na svoju konsolidovanú účtovnú závierku a vyhodnotila jeho dopad ako nevýznamný.

Novela IFRS 15, Výnosy zo zmlúv so zákazníkmi (vydaná 12. apríla 2016 a účinná v EÚ pre účtovné obdobia začínajúce 1. januára 2018 alebo neskôr). Novela nemení základné princípy štandardu ale upresňuje ako sa tieto princípy majú aplikovať. Novela objasňuje ako v rámci zmluvy identifikovať povinnosť plnenia zákazníkovi (povinnosť dodať tovar alebo služby); ako stanoviť, či spoločnosť je primárne zodpovedná za dodanie (ako dodávateľ tovaru alebo služby) alebo len sprostredkovateľ (zodpovedný za sprostredkovanie tovaru alebo služby) ako aj ako stanoviť, či výnos z licencie účtovať v stanovenom čase alebo počas určitého obdobia. Okrem týchto upresnení, novela obsahuje aj dve dodatočné oslobodenia s cieľom znížiť náklady a komplexnosť v čase prvej implementácie štandardu. Skupina posúdila dopad tohto štandardu na svoju konsolidovanú účtovnú závierku a vyhodnotila jeho dopad ako nevýznamný.

Novela IFRS 2, Platby na báze podielov (vydaná 20. júna 2016 a účinná pre ročné účtovné obdobia začínajúce 1. januára 2018 alebo neskôr). Novelizácia znamená, že netrhové, výkonom podmienené podmienky vzniku nároku na platby na báze podielov ovplyvnia oceňovanie platobných transakcií uhrádzaných v hotovosti na báze podielov rovnakým spôsobom ako odmeny vyrovnané vlastným imanom. Novela taktiež objasňuje klasifikáciu transakcie s prvkom čistého vyrovnania: v nej účtovná jednotka zadrží určenú časť majetkových nástrojov, ktoré by inak boli poskytnuté protistrane ihneď po uplatnení nároku (či naplnení podmienok vzniku nároku) ako protihodnota za vyrovnanie daňového záväzku protistrany, ktorý vyplynul z úhrady na báze podielov. Takéto dohody budú klasifikované ako vyrovnané prostredníctvom majetkových podielov (equity-settled share based payments).

Novela taktiež objasňuje aj účtovanie o platbách na základe podielov vyrovnaných v hotovosti, ktoré sú modifikované tak, aby predstavovali platby na základe podielov vyrovnaných prostredníctvom majetkových podielov: (a) platba na báze podielov sa oceňuje odkazom na reálnu hodnotu majetkových nástrojov v deň modifikácie, ktoré sú poskytnuté ako dôsledok modifikácie, (b) záväzok je odúčtovaný ihneď po modifikácii, (c) platba na báze podielov, vyrovnaná prostredníctvom majetkových podielov, je vykázaná v rozsahu, v akom boli služby poskytnuté až do dňa modifikácie, a (d) rozdiel medzi účtovnou hodnotou záväzku ku dňu modifikácie a hodnotou vykázanou vo vlastnom imaní k tomu istému dňu sa okamžite zaúčtuje do zisku alebo straty. EÚ dosiaľ túto novelu neschválila. Skupina posúdila dopad tohto štandardu na svoju konsolidovanú účtovnú závierku a vyhodnotila jeho dopad ako nevýznamný.

Aplikovanie IFRS 9, Finančné nástroje spoločne s IFRS 4, Poistné zmluvy – Novelizácia IFRS 4 (novela vydaná 12. septembra 2016 a účinná v EÚ, v závislosti od prístupu, pre ročné účtovné obdobia začínajúce 1. januára 2018 alebo neskôr pre účtovné jednotky, ktoré sa rozhodnú pre uplatnenie dočasnej výnimky z povinného prijatia IFRS 9, alebo, keď účtovná jednotka po prvý raz aplikuje IFRS 9, pre subjekty, ktoré sa rozhodnú aplikovať prístup prekrytím). Novela sa zaoberá obavami, ktoré sa objavujú v súvislosti s tým, keď sa IFRS 9, t. j. nový štandard o finančných nástrojoch, implementuje skôr než nový štandard o poistných zmluvách, ktorý IASB pripravuje ako náhradu za IFRS 4. Medzi tieto obavy patrí dočasná volatilita vykázaných výsledkov. Novela zavádza dva prístupy: prístup prekrytím a prístup využívajúci odklad. Novelizovaný štandard poskytne všetkým spoločnostiam, ktoré vystavujú poistné zmluvy, možnosť vykázať volatilitu, ktorá by mohla vzniknúť, ak sa IFRS 9 prijme skôr, než bude vydaný nový štandard o poistných zmluvách, v rámci ostatného súhrnného zisku, a nie do zisku alebo straty. Okrem toho poskytne spoločnostiam, ktorých činnosti sú spojené najmä s poisťovaním, voľiteľnú dočasnú výnimku (do roku 2021) z prijatia IFRS 9. Účtovné jednotky, ktoré odložia prijatie IFRS 9, budú naďalej aplikovať IAS 39, t. j. existujúci štandard o finančných nástrojoch. Novelou IFRS 4 sa dopĺňajú súčasné možnosti, ktoré štandard ponúka na riešenie dočasnej volatility. Skupina posúdila dopad tohto štandardu na svoju konsolidovanú účtovnú závierku a vyhodnotila jeho dopad ako nevýznamný.

Vylepšenia Medzinárodných štandardov finančného výkazníctva na obdobie rokov 2014-2016 – Novelizácia IFRS 1 a IAS 28 (novela vydaná 8. decembra 2016 a účinná pre ročné účtovné obdobia začínajúce 1. januára 2018 alebo neskôr). IFRS 1 bol novelizovaný tak, že boli zrušené niektoré krátkodobé výnimky z IFRS, ktoré sa týkali zverejňovania informácií o finančných nástrojoch, zamestnaneckých požitkoch a investičných subjektoch, pretože už naplnili plánovaný účel, kvôli ktorému boli zavedené. Novelizácia IAS 28 objasňuje, že účtovná jednotka má pri každej jednotliví investícii na výber, či bude oceňovať príjemcu investície v reálnej hodnote v súlade s IAS 28, ak ide o organizáciu spravujúcu rizikový kapitál, investičný fond, otvorený podielový fond alebo podobný subjekt, vrátane fondov investičného poistenia. Okrem toho účtovná jednotka, ktorá nie je investičným subjektom, môže mať pridruženú spoločnosť alebo spoločný podnik, ktoré ním sú. IAS 28 povoľuje, aby si takáto účtovná jednotka pri aplikovaní metódy podielu na vlastnom imaní ponechala oceňovanie v reálnej hodnote, ktoré používa jej pridružená spoločnosť alebo spoločný podnik, ktoré sú investičným subjektom. Novelizácia objasňuje, že túto voľbu možno uplatňovať jednotlivo pri každej investícii. EÚ dosiaľ tieto vylepšenia neschválila. Skupina posúdila dopad tohto štandardu na svoju konsolidovanú účtovnú závierku a vyhodnotila jeho dopad ako nevýznamný.

Presuny investícií do nehnuteľností – Novelizácia IAS 40 (novela vydaná 8. decembra 2016 a účinná pre ročné účtovné obdobia začínajúce 1. januára 2018 alebo neskôr). Novela objasňuje požiadavky na presuny do, resp. z investícií do nehnuteľností, pokiaľ ide o nehnuteľnosti vo výstavbe. Pred vydaním tejto novely neobsahoval štandard IAS 40 nijaké špecifické usmernenia ohľadom prevodov do, resp. z investičného nehnuteľného majetku, ktorý je ešte vo výstavbe. Novela objasňuje, že neexistoval nijaký zámer zakazovať presuny nehnuteľností vo výstavbe alebo rekonštrukcii, ktoré boli predtým klasifikované ako zásoby, do investičného nehnuteľného majetku, ak došlo k evidentnej zmene jeho užívania. IAS 40 bol novelizovaný kvôli tomu, aby sa v ňom posilnil princíp presunov do, resp. z investícií do nehnuteľností a aby upresnil, že presun do, resp. z investičného nehnuteľného majetku by sa mal robiť iba vtedy, ak došlo k zmene užívania daného majetku. Takáto zmena užívania by pritom zahŕňala aj posúdenie toho, či spomínaná nehnuteľnosť spĺňa podmienky na to, aby mohla byť zaradená do investičného nehnuteľného majetku. Takúto zmenu užívania treba podložiť dôkazmi. EÚ dosiaľ túto novelu neschválila. Skupina posúdila dopad tohto štandardu na svoju konsolidovanú účtovnú závierku a vyhodnotila jeho dopad ako nevýznamný.

b) Vydané štandardy, interpretácie a novely štandardov, ktoré sú účinné po 31. decembri 2018 a ktoré Skupina neaplikovala pred dátumom ich účinnosti

IFRS 16, Lízingy (vydaný 13. januára 2016 a účinný v EÚ pre ročné účtovné obdobia začínajúce 1. januára 2019 alebo neskôr). Tento nový štandard zavádza nové princípy pre vykazovanie, oceňovanie, prezentáciu a zverejňovanie lízingu. IFRS 16 eliminuje klasifikáciu operatívneho a finančného lízingu, tak ako to definuje IAS 17, a namiesto toho zavádza jednotný model účtovania pre nájomcu. Nájomcovia budú povinní vykazať: (a) aktíva a záväzky pre všetky lízingy dlhšie ako 12 mesiacov pokiaľ nepôjde o aktíva malej hodnoty a (b) odpisovanie prenajatých aktív oddelene od úroku zo záväzkov z lízingu vo výkaze ziskov a strát. Z hľadiska prenajímateľa preberá IFRS 16 väčšinu účtovných zásad zo súčasného štandardu IAS 17. Prenajímateľ pokračuje v klasifikácii operatívneho a finančného lízingu a v rozdielnom účtovaní týchto dvoch typov lízingu.

Vplyv štandardu IFRS 16 na konsolidovanú účtovnú závierku Skupiny

Skupina vytvorila projektový tím, ktorý preskúmala lízingové zmluvy Skupiny za posledný rok vzhľadom na nové pravidlá účtovania lízingu uvedené v IFRS 16. Tento štandard bude mať vplyv predovšetkým na účtovníctvo pre skupinu operatívnych nájmov. Skupina má k dátumu účtovnej závierky neodvolateľné povinnosti budúcich platieb z operatívneho lízingu vo výške 1 500 tis. EUR. Z týchto predstavujú krátkodobé nájom a nájom s nízkou hodnotou nevýznamnú hodnotu.

V prípade zvyšných lízingov Skupina očakáva, že k 1. januáru 2019 vykáže aktívum s právom na užívanie vo výške približne 1 500 tis. EUR (bez vplyvu diskontovania) a lízingový záväzok vo výške 1 500 tis. EUR (bez vplyvu diskontovania). Celkový čistý majetok sa nezmení.

Skupina očakáva, že čistý zisk po zdanení významne nezmení v dôsledku prijatia nových účtovných pravidiel. Očakáva sa, že upravené EBITDA sa zvýši približne o 1 200 tis. EUR, keďže náklady z operatívneho lízingu boli zahrnuté v EBITDA, ale amortizácia aktíva s právom na užívanie a úrok z lízingového záväzku sú vylúčené pri výpočte tohto ukazovateľa.

Peňažné toky z prevádzkových činností sa zvýšia a peňažné toky z finančných činností sa znížia približne o 1 200 tis. EUR, keďže splátky istiny ako časti lízingového záväzku sa klasifikujú ako peňažné toky z finančných aktivít.

Činnosti Skupiny ako prenajímateľa nie sú významné a preto Skupina neočakáva významný vplyv na jej konsolidovanú účtovnú závierku.

V nasledujúcej tabuľke je uvedené porovnanie budúcich platieb z operatívneho lízingu zverejnených v pozn. 28 na lízingový záväzok:

V tisícoch EUR	31. december 2018
Celkové budúce platby z nevypovedateľného operatívneho lízingu	1 500
Záväzky z finančného lízingu	0
Lízingový záväzok spolu	1 500

Dátum aplikácie IFRS 16

Skupina bude uplatňovať štandard od jeho povinného dátumu prijatia 1. januára 2019.

Skupina má v úmysle uplatňovať zjednodušený prístup prechodu a nebude prehodnocovať porovnávacie informácie za rok pred dátumom prvého prijatia. Aktíva s právom na užívanie sa budú oceňovať vo výške lízingového záväzku k dátumu prvej aplikácii (upravené o akékoľvek preddavky alebo záväzky z operatívneho lízingu).

Predaj alebo vklad majetku uskutočnený medzi investorom a jeho pridruženou spoločnosťou alebo spoločným podnikom – Novelizácia IFRS 10 a IAS 28 (novela vydaná 11. septembra 2014 a účinná pre ročné obdobia začínajúce dátumom, ktorý stanoví IASB). Táto novela rieši nesúlad medzi požiadavkami IFRS 10 a IAS 28 pri predaji alebo vklade majetku medzi investorom a jeho pridruženou spoločnosťou alebo spoločným podnikom. Najvýznamnejším dôsledkom je skutočnosť, že ak ide o prevod podniku, vykáže sa zisk alebo strata v plnej výške. Čiastočný zisk alebo strata sa vykážu vtedy, ak predmetom transakcie je majetok, ktorý nepredstavuje podnik, a to aj v prípade, ak tento majetok vlastní prevádzaná dcérska spoločnosť. EÚ dosiaľ túto novelu neschválila. V súčasnosti Skupina posudzuje dopad tejto novely na svoju účtovnú závierku.

IFRIC 23, Účtovanie neistôt v oblasti dane z príjmov (interpretácia vydaná 7. júna 2017 a účinná pre ročné účtovné obdobia začínajúce 1. januára 2019 alebo neskôr). IAS 12 predpisuje, ako treba účtovať o splatnej a odloženej dani, no nie to, ako sa majú zohľadňovať dopady neistôt. Interpretácia preto objasňuje, ako sa majú aplikovať požiadavky na vykazovanie a oceňovanie uvedené v IAS 12, keď existuje neistota ohľadom dane z príjmov. Účtovná jednotka by mala presne určiť, či sa má každé neisté posúdenie dane zohľadňovať samostatne alebo spoločne s iným alebo viacerými inými neistými daňovými pozíciami, a to na základe toho, ktorý prístup lepšie predpovedá vyjasnenie neistoty. Účtovná jednotka by mala predpokladať, že daňový úrad bude preverovať čiastky, ktoré má právo preverovať, a bude chcieť pritom dopodrobna poznať všetky informácie, ktoré so spomínanými čiastkami súvisia. Ak účtovná jednotka dôjde k záveru, že nie je pravdepodobné, že by daňový úrad akceptoval daňovú pozíciu, následok neistoty sa odrazí v tom, že stanoví súvisiaci zdaniteľný hospodársky výsledok, daňové hodnoty, neumorené daňové straty, nevyužitie daňové úľavy či daňové sadzby tak, že použije buď najpravdepodobnejšiu alebo očakávanú hodnotu v závislosti od toho, ktorá metóda bude podľa očakávaní účtovnej jednotky lepšie predpovedať vyjasnenie danej neistoty. Účtovná jednotka zohľadní dopad zmenených skutočností či okolností, resp. dopad nových informácií, ktoré ovplyvňujú interpretáciu vyžadované úsudky alebo odhady, ako zmenu účtovného odhadu. Medzi príklady zmenených skutočností či okolností, resp. nových informácií, ktoré môžu viesť k prehodnoteniu úsudku alebo odhadu, patria o. i. kontroly alebo postupy zo strany daňového úradu, zmeny pravidiel stanovených daňovým úradom, či zánik práva daňového úradu preveriť či opätovne preskúmať daňové pozície. Nie je pravdepodobné, že by chýbajúci súhlas alebo nesúhlas daňového úradu s daňovou pozíciou sám o sebe predstavoval zmenu skutočností či okolností, resp. nových informácií, ktoré ovplyvňujú interpretáciu vyžadované úsudky a odhady. EÚ dosiaľ túto interpretáciu neschválila. V súčasnosti Skupina posudzuje dopad tejto interpretácie na svoju účtovnú závierku.

Predčasné splatenie s negatívnou kompenzáciou – Novelizácia IFRS 9 (novela vydaná 12. októbra 2017 a účinná pre ročné účtovné obdobia začínajúce 1. januára 2019 alebo neskôr). Novela umožňuje oceňovať v amortizovanej hodnote určité pôžičky a dlhové cenné papiere, ktoré môžu byť predčasne splatené vo výške nižšej než je amortizovaná hodnota, napr. v reálnej hodnote alebo v čiastke, ktorá zahŕňa primeranú kompenzáciu pre príjemcu pôžičky vo výške súčasnej hodnoty vplyvu zvýšenia trhovej úrokovej sadzby počas zostávajúcej životnosti nástroja. Okrem toho, text doplnený do štandardu v časti Východisko pre záver opätovne potvrdzuje jestvujúce usmernenia v IFRS 9 týkajúce sa toho, že zmluvné modifikácie finančných záväzkov oceňovaných v amortizovanej hodnote, ktoré nevedú k odúčtovaniu, budú mať za následok vykázanie zisku alebo straty vo výkaze zisku a strát. Vo väčšine prípadov teda účtovné jednotky nebudú môcť revidovať efektívnu úrokovú sadzbu pre zostatkovú dobu trvania úveru, aby sa vyhlí dopadu na zisk alebo stratu pri modifikovaní úveru. EÚ dosiaľ túto novelu neschválila. V súčasnosti Skupina posudzuje dopad tejto novely na svoju účtovnú závierku.

Dlhodobé majetkové podiely v pridružených a spoločných podnikoch – Novelizácia IAS 28 (novela vydaná 12. októbra 2017 a účinná pre ročné účtovné obdobia začínajúce 1. januára 2019 alebo neskôr). Novela objasňuje, že účtovné jednotky by mali aplikovať IFRS 9 na dlhodobé pôžičky, prioritné akcie a podobné nástroje, ktoré tvoria súčasť čistej investície do spoločnosti ocenennej metódou podielu na vlastnom imaní predtým, než môžu znížiť túto účtovnú hodnotu znížiť o podiel na strate, ktorý prevyšuje výšku podielu investora na kmeňových akciách. EÚ dosiaľ túto novelu neschválila. V súčasnosti Skupina posudzuje dopad tejto novely na svoju účtovnú závierku.

Vylepšenia Medzinárodných štandardov finančného výkazníctva na obdobie rokov 2015-2017 – Novelizácia IFRS 3, IFRS 11, IAS 12 a IAS 23 (novela vydaná 12. decembra 2017 a účinná pre ročné účtovné obdobia začínajúce 1. januára 2019 alebo neskôr). Revízie a úpravy malého rozsahu majú dopad na štyri štandardy. IFRS 3 bol novelizovaný s cieľom objasniť, že nadobúdateľ musí preceniť svoj bývalý podiel v spoločných činnostiach, keď daný podnik ovládne. Naopak, IFRS 11 teraz explicitne vysvetľuje, že investor nesmie preceniť svoj bývalý podiel, keď získa spoločnú kontrolu nad spoločnými činnosťami, čo je podobné požiadavkám, keď sa pridružená spoločnosť stane spoločným podnikom a naopak. Novelizovaný štandard IAS 12 vysvetľuje, že účtovná jednotka vykazuje do zisku alebo straty, resp. do ostatného súhrnného zisku, všetky dopady dividend na daň z príjmu v prípade, že vykázala transakcie alebo udalosti, ktoré generovali príslušné rozdeliteľné zisky. Teraz je už zrejmé, že táto požiadavka platí zakaždým, keď platby z finančných nástrojov klasifikovaných ako vlastné imanie predstavujú rozdeľovanie ziskov, a nielen v prípadoch, keď sú daňové dopady výsledkom odlišných daňových sadzieb pre rozdelené a nerozdelené zisky. Novelizovaný štandard IAS 23 teraz obsahuje explicitné usmernenie ohľadom toho, že úvery a pôžičky získané špecificky na financovanie konkrétneho majetku sú vylúčené z balíka všeobecných nákladov na úvery a pôžičky, ktoré možno aktivovať, len dovtedy, kým nebude daný konkrétny majetok v podstate dohotovený. EÚ dosiaľ túto novelu neschválila. V súčasnosti Skupina posudzuje dopad tejto novely na svoju účtovnú závierku.

Úpravy, krátenie alebo vysporiadanie penzijných programov – novela IAS 19 (vydaná 7. februára 2018 a účinná pre ročné účtovné obdobia začínajúce 1. januára 2019 alebo neskôr). Novela špecifikuje, ako sa má určovať výška penzijných nákladov, keď dôjde k zmenám v penzijnom programe so stanovenými požitkami. Ak dôjde k nejakej zmene (t. j. k úprave, kráteniu alebo vysporiadaniu) penzijného programu, IAS 19 vyžaduje vykonať opätovné precenenie čistého záväzku alebo čistého aktíva zo stanovených požitkov. Novela požaduje, aby sa aktualizované predpoklady z tohto precenenia použili na stanovenie výšky nákladov súčasnej služby a čistého úrokového nákladu za zostávajúcu časť vykazovaného obdobia po zmene penzijného programu. Pred touto novelou IAS 19 nešpecifikoval, ako sa majú tieto náklady vypočítavať za obdobie po zmene penzijného programu. Očakáva sa, že použitie aktualizovaných predpokladov na základe novely povedie k poskytnutiu užitočných informácií užívateľom účtovnej závierky. EÚ dosiaľ tieto vylepšenia neschválila. Skupina v súčasnosti posudzuje dopad tejto novely na svoju účtovnú závierku.

Novelizácia Koncepčného rámca pre finančné vykazovanie (novela vydaná 29. marca 2018 a účinná pre ročné účtovné obdobia začínajúce 1. januára 2020 alebo neskôr). Novelizovaný Koncepčný rámec obsahuje novú kapitolu o oceňovaní, usmernenia o vykazovaní finančnej výkonnosti, vylepšené definície a usmernenia (najmä definíciu záväzku) ako aj objasnenia v dôležitých oblastiach (napr. v otázke úloh zodpovednosti vedenia za zverenú zdroje, obozretnosti a neistoty oceňovania vo finančnom vykazovaní). EÚ dosiaľ tieto vylepšenia neschválila.

Definícia podniku – novela IFRS 3 (vydaná 22. októbra 2018 a účinná pre akvizície od začiatku ročného účtovného obdobia, ktoré začne 1. januára 2020 alebo neskôr). Novela mení definíciu podniku. Podnik musí mať vstupy a zásadné procesy, ktoré spoločne významným spôsobom prispievajú k schopnosti vytvárať výstupy. Nové usmernenia poskytujú rámec na vyhodnotenie kedy existujú vstupy a zásadné procesy, vrátane začínajúcich podnikov, ktoré ešte výstupy nevygenerovali. Ak ešte výstupy neexistujú, podmienkou pre klasifikáciu ako podnik je existencia organizovanej pracovnej sily. Definícia výrazu 'výstupy' sa zúžila a sústreďuje sa na tovary a služby poskytované zákazníkom, generovanie investičných a iných výnosov, pričom vylučuje benefity vo forme nižších nákladov a iných ekonomických úžitkov. Taktiež už nie je potrebné posudzovať, či účastníci trhu sú schopní nahradiť chýbajúce prvky alebo integrovať nadobudnuté činnosti a aktíva. Účtovná jednotka môže aplikovať 'test koncentrácie'. Nadobudnuté aktíva nebudú predstavovať podnik, ak sa v podstate celá reálna hodnota nadobudnutých aktív (pred odpočítaním záväzkov) bude koncentrovať do jedného aktíva (alebo skupiny podobných aktív). Zmeny a doplnenia sú perspektívne a Spoločnosť ich uplatní a posúdi ich vplyv od 1. januára 2020. Tieto zmeny a doplnenia ešte neboli schválené Európskou úniou. Skupina očakáva, že tento štandard nebude mať vplyv na finančné výkazy.

Definícia významnosti – novela IAS 1 a IAS 8 (vydaná 31. októbra 2018 a účinná pre ročné účtovné obdobia začínajúce 1. januára 2020 alebo neskôr). Novela objasňuje definíciu toho, čo je významné, a spôsob aplikovania významnosti tak, že do definície zahŕňa usmernenia, ktoré sa doposiaľ objavovali na iných miestach v IFRS. Okrem toho vylepšuje aj vysvetlenia, ktoré definíciu dopĺňujú. Novela tiež zabezpečuje, že definícia významnosti je konzistentná vo všetkých IFRS štandardoch. Informácia je významná vtedy, ak sa dá racionálne očakávať, že by sa jej vynechaním, nesprávnym alebo nejasným uvedením mohli ovplyvniť rozhodnutia, ktoré prijímajú primárni užívatelia na základe účtovnej závierky, ktorá bola zostavená na všeobecné účely tak, aby poskytla finančné informácie o konkrétnej účtovnej jednotke. EÚ dosiaľ túto novelu neschválila. V súčasnosti Skupina posudzuje dopad tejto novely na svoju účtovnú závierku.

Neexistujú žiadne ďalšie IFRS štandardy alebo IFRIC interpretácie, ktoré ešte nie sú účinné a ktoré by mali významný dopad na Skupinu.

5. Riadenie finančných rizík

Podnikateľská činnosť, ktorú Skupina vykonáva, ju vystavuje rozličným finančným rizikám: trhovému, úverovému, menovému riziku, riziku likvidity, peňažných tokov a úrokových sadzieb. Komplexné riadenie rizika Skupiny sa zameriava na nepredvídateľnosť vývoja na finančných trhoch a usiluje sa minimalizovať potenciálne negatívne dopady na jej finančnú situáciu.

Úverové riziko. Finančné aktíva, ktoré vystavujú Skupinu úverovému riziku, zahŕňajú najmä pohľadávky (Poznámka 15). Kvôli limitovanému portfóliu zákazníkov nemá Skupina špecifické postupy na zabezpečenie toho, že predaj služieb je uskutočnený so zákazníkmi s primeranou úverovou históriou. Účtovné hodnoty bankových vkladov, a pohľadávok, po zohľadnení opravných položiek na zníženie hodnoty, predstavujú maximálnu hodnotu vystavenú úverovému riziku. Aj keď inkaso môže byť ovplyvnené ekonomickými faktormi, manažment je presvedčený, že neexistuje významné riziko straty pre Skupinu nad rámec už vytvorených opravných položiek. Peňažné prostriedky a peňažné ekvivalenty sú vedené vo finančných inštitúciách, u ktorých sa v čase vkladov považuje riziko defaultu za minimálne (Poznámka 16).

Úverové riziko vzniká v súvislosti s peňažnými prostriedkami a peňažnými ekvivalentmi a vkladmi v bankách a finančných inštitúciách, obchodom s veľkými a malými odberateľmi, vrátane nesplatených pohľadávok.

Skupina nepriradzuje individuálne rizikové limity svojim zákazníkom. Aj napriek tomu, že splatenie pohľadávok môže byť ovplyvnené ekonomickými faktormi, manažment sa domnieva, že Skupina nie je vystavená významnému riziku väčších strát ako vo výške vytvorených opravných položiek.

Tabuľka nižšie ilustruje zostatky na účtoch najvýznamnejších protistrán k dátumu účtovnej závierky (Poznámka 15 a 16):

Protistrana v tis. EUR	Poznámka	Rating	Zostatok k 31.12.2018	Zostatok k 31.12.2017
Pohľadávky	15			
Rafinárske spoločnosti		-	4 432	2 547
Agentúra pre núdzové zásoby ropy a ropných výrobkov	9	-	1 947	1 947
Ostatné pohľadávky		-	2 502	2 328
Spolu			8 882	6 822
Peňažné prostriedky a ekvivalenty	16			
Banka A		*	3	3
Banka B		P-1	2	2
Banka C		A3	45 513	47 434
Banka D		*	1	1
Banka E		P-2	2	2
Banka F		P-1	62	63
Banka G**		**	2 002	2 001
Banka H		P-2	24	18
Banka I		*	7	7
Ostatné banky a pokladňa		*	231	162
Spolu			47 848	49 693

* Údaj nedostupný. Ostatné údaje sú zo zdrojov zahraničných ratingových spoločností.

** Štátna Pokladnica.

Peňažné prostriedky v bankách nie sú po splatnosti ani znehodnotené.

Trhové riziko. Skupina je vystavená trhovým rizikám. Trhové riziká vyplývajú z otvorených pozícií pri úrokových sadzbách, menových a majetkových finančných nástrojoch, ktoré sú všetky vystavené všeobecným a špecifickým trhovým zmenám. Predstavenstvo stanovuje limity úrovne rizika, ktoré je akceptovateľné a ktoré sa pravidelne monitoruje. Avšak takýto prístup nebráni vzniku strát nad úroveň limitov v prípade významnejších trhových zmien.

Menové riziko. Nakoľko Slovenská republika prijala euro ako výlučné zákonné platidlo v Slovenskej republike s účinnosťou od 1. januára 2009, menové riziko prestalo existovať v roku 2009, keďže takmer všetky výnosy a nákupy Skupiny sú denominované v eurách.

Riziko peňažných tokov a reálnej hodnoty úrokových sadzieb. Skupina je vystavená minimálnemu riziku trhových úrokových sadzieb ovplyvňujúcich cash flow nakoľko v roku 2017 čerpala úvery úročené pohyblivou sadzbou v hodnote 1 682 tis. EUR (1 646 tis. EUR v roku 2017), (Poznámka 19). Zvýšenie úrokovej miery o 1%, by malo negatívny dopad na zisk a stratu približne 15 tis. EUR (k 31. decembru 2017 malo negatívny dopad 15 tis. EUR).

Skupina nemá úročené aktíva okrem bankových vkladov, ktoré sú krátkodobé s pevnou úrokovou sadzbou, a preto nepredstavujú významné riziko zmeny úrokovej sadzby (Poznámka 16).

Riziko likvidity. Riziko likvidity znamená, že Spoločnosť môže mať ťažkosti so splnením svojich povinností v súvislosti s finančnými záväzkami. Obozretné riadenie rizika likvidity znamená udržanie si dostatočného množstva peňažných prostriedkov, dostupnosti finančných prostriedkov prostredníctvom ešte nečerpaných úverových liniek a možnosti uzatvárať trhové pozície.

Spoločnosť pravidelne monitoruje svoju pozíciu likvidity. Spoločnosť využíva aj výhody zmluvných podmienok medzi Spoločnosťou a jej zákazníkmi na zabezpečenie dostatočných finančných zdrojov pre jej potreby.

Skupina monitoruje pohyby peňažných prostriedkov na svojich bankových účtoch a pravidelne pripravuje predpovede peňažných tokov nasledovným spôsobom:

- 1) očakávané príjmy peňažných prostriedkov z hlavných činností Skupiny
- 2) očakávané výdavky peňažných prostriedkov zabezpečujúce činnosť Skupiny, ktoré vedú k vysporiadaniu záväzkov Skupiny, vrátane daňových záväzkov

Predpoveď peňažných tokov sa pripravuje mesačne. V týchto predpovediach sa identifikujú okamžité potreby hotovosti, a v prípade, že Skupina disponuje voľnými peňažnými prostriedkami ukladá ich na krátkodobé termínované vklady.

Tabuľka nižšie analyzuje finančné pasíva Skupiny podľa zostatkovej doby splatnosti k súvahovému dňu:

v tis. EUR	Poznámka	Menej ako 3 mesiace	3 mesiace až 1 rok	Od 1 do 5 rokov	Viac ako 5 rokov
31. december 2018					
Krátkodobé záväzky	21	18 089	-	-	-
Dlhodobé záväzky	21	-	-	2 380	-
Úver	19	-	1 682	-	-
Budúce splátky úrokov		-	-4	-	-
Finančné pasíva spolu		18 089	1 679	2 380	0
v tis. EUR	Poznámka	Menej ako 3 mesiace	3 mesiace až 1 rok	Od 1 do 5 rokov	Viac ako 5 rokov
31. december 2017					
Krátkodobé záväzky	21	12 648	-	-	-
Dlhodobé záväzky	21	-	-	1 494	-
Úver	19	-	-	1 646	-
Budúce splátky úrokov		-	-26	-	-
Finančné pasíva spolu		12 648	-26	3 140	0

6. Riadenie kapitálu

Cieľom Skupiny v oblasti riadenia kapitálu je zabezpečiť schopnosť Skupiny pokračovať vo svojej činnosti, aby prinášala návratnosť kapitálu vlastníkom a bola schopná platiť svoje záväzky v čase, keď sú splatné. Celková stratégia Skupiny sa oproti roku 2017 nezmenila.

Štruktúra kapitálu Skupiny predstavuje vlastné imanie v sume 340 038 tis. EUR k 31. decembru 2018 (k 31. decembru 2017: 338 032 tis. EUR), ktoré zahŕňa základné imanie, kapitálové fondy, ostatné fondy a nerozdelený zisk minulých období.

Externé požiadavky na kapitál pre akciovú spoločnosť, ktorá bola založená v Slovenskej republike, zahŕňajú minimálne základné imanie v sume 25 tis. EUR. K 31. decembru 2018 a 25 tis EUR k 31. decembru 2017.

7. Oceňovanie reálnou hodnotou

Ocenenia reálnou hodnotou sú zaradené do úrovni v hierarchii reálnych hodnôt nasledovne: úroveň 1 sú ocenenia v kótovaných cenách (neupravených) na aktívnych trhoch pre identické aktíva či záväzky, úroveň 2 predstavujú techniky používajúce všetky pozorovateľné vstupy pre aktíva a záväzky, dostupné priamo (ceny) alebo nepriamo (odvodené od cien), a úroveň 3 predstavujú ocenenia, ktoré nie sú založené na pozorovateľných trhových dátach (nepozorovateľné vstupy). Manažment posudzuje zaradenie finančných nástrojov do hierarchie reálnych hodnôt. Ak sú potrebné na ocenenie reálnou hodnotou významné úpravy pozorovateľných vstupov, ocenenie je zaradené do úrovne 3. Stanovenie významu oceňovacích vstupov je posudzované vo vzťahu k celkovému oceneniu reálnou hodnotou.

(i) Opakované ocenenia reálnou hodnotou

Opakované ocenenie reálnou hodnotou je to, pri ktorom účtovné štandardy buď požadujú alebo umožňujú ocenenie reálnou hodnotou ku koncu každého účtovného obdobia. Tieto ocenenia sú analyzované podľa hierarchie reálnych hodnôt (úroveň 1, 2 a 3). K 31. decembru 2018 a 2017 Skupina nemala významné finančné aktíva vyžadujúce opakované ocenenia reálnou hodnotou.

(ii) Finančné aktíva a finančné záväzky neocenené reálnou hodnotou

Finančné aktíva vykazované v amortizovanej hodnote. Odhadovaná reálna hodnota nástrojov s pevnou sadzbou je založená na budúcich očakávaných peňažných tokoch diskontovaná pri súčasných úrokových sadzbách pre nové aktíva s podobným úverovým rizikom a zostatkovou splatnosťou. Použitá diskontná sadzba závisí na úverovom riziku protistrany. Účtovná hodnota pohľadávok sa približuje ich reálnym hodnotám.

Záväzky vykazované v amortizovanej hodnote. Reálne hodnoty sú stanovené použitím oceňovacích techník, pretože nie sú dostupné kótované trhové ceny. Reálna hodnota záväzkov splatných na požiadanie alebo po výpovednej lehote ("vypovedateľné záväzky") ako hodnota záväzkov splatných na požiadanie, diskontovaná od prvého dňa kedy môže byť hodnota požadovaná na zaplatenie.

Účtovné hodnoty žiadneho finančného záväzku Skupiny sa významne nelíšili od ich odhadovaných reálnych hodnôt k 31. decembru 2018 a 2017.

Nehnutelnosti určené na prenájom. Reálna hodnota nehnuteľností určených na prenájom je uvedená v Poznámke 11.

8. Finančné nástroje podľa kategórie

Prehľad kategórií finančných nástrojov podľa kategórií ocenenia v súlade s IAS 39 k 31. decembru 2017 je nasledovný:

v tis. EUR	Poznámka	Pôžičky a pohľadávky	Záväzky v amortizovanej hodnote	Investície k dispozícii na predaj
k 31. decembru 2017				
Aktíva podľa súvahy				
Pohľadávky z obchodného styku a ostatné pohľadávky brutto	16	5 603	-	-
Peňažné prostriedky a peňažné ekvivalenty	17	49 693	-	-
Spolu		55 296	-	-
Záväzky podľa súvahy				
Dlhodobé záväzky	21	-	1 494	-
Úvery od tretích strán	19	-	1 646	-
Záväzky z obchodného styku a ostatné záväzky	21	-	12 648	-
Spolu		-	15 788	-

9. Zostatky a transakcie so spriaznenými osobami

Pre účely zostavenia tejto účtovnej závierky, strany sú považované za spriaznené, ak má jedna strana schopnosť kontrolovať inú stranu, je pod spoločnou kontrolou alebo môže uplatňovať významný vplyv na finančné a operatívne rozhodnutia druhej strany. Pri posudzovaní každej novej spriaznenej strany sa berie do úvahy podstata vzťahu, nielen právna forma.

Vláda Slovenskej republiky má významný vplyv na Spoločnosť, a preto je považovaná za spriaznenú stranu. Vláda Slovenskej republiky nezverejňuje úplný zoznam spoločností, ktoré sú vlastnené alebo kontrolované priamo alebo nepriamo štátom. Vzhľadom na tieto okolnosti vedenie Skupiny zverejňuje iba informácie, ktoré jej účtovný systém umožňuje zverejňovať vo vzťahu k aktivitám so spoločnosťami s kontrolou štátu a so spoločnosťami, o ktorých vedenie Skupiny predpokladá na základe svojho najlepšieho vedomia, že by mohli byť považované za spoločnosti s kontrolou štátu.

Spriaznené strany zahŕňajú:

- a) Akcionár a hlavná kontrolujúca strana:
 - Ministerstvo hospodárstva SR
- b) Pridružené podniky, v ktorých je Skupina spoločníkom
 - SWS, spol. s r.o.
 - Energotel, a.s.
- c) kľúčoví riadiaci pracovníci účtovnej jednotky
 - Členovia predstavenstva
 - Členovia dozornej rady
 - Riaditelia úsekov a odborov
- d) Subjekty pod kontrolou štátu alebo kde má štát významný vplyv

Bežné transakcie s vládou SR, vrátane štátnych orgánov a agentúr a transakcie medzi štátom kontrolovanými subjektmi, ktoré sú prevádzkovateľmi služieb pre verejnosť, ktoré sa uskutočnili za bežných obchodných podmienok a nepredstavujú významný podiel na jednotlivom druhu transakcie, sú vylúčené z pôsobnosti zverejnenia transakcií so spriaznenými osobami.

K 31. decembru 2018 a 31. decembru 2017 boli nesplatené zostatky a transakcie so spriaznenými stranami nasledovné:

- a) Akcionár a hlavná kontrolujúca strana

<i>v tis. EUR</i>	Poznámky	2018	2017
Nesplatené zostatky k 31. decembru 2018 a 2017:			
Výnosy budúcich období	20	-709	-1 053
Transakcie počas roku 2018 a 2017			
Výnosy – odpisovanie bezodplatne nadobudnutého majetku	20	344	344
Vyplatené dividendy	17	0	0
Predaj služieb		29	29

b) Pridružené podniky, v ktorých je Skupina spoločníkom

<i>v tis. EUR</i>	Poznámky	2018	2017
Nesplatené zostatky k 31. decembru 2018 a 2017:			
Závazky		-14	-11
Pohľadávky z obchodného styku		26	11
Výnosy budúcich období	20	-2 267	-2 543
Transakcie počas roku 2018 a 2017			
Nakupované služby		174	155
Výnosy – prenájom optických káblov	20	306	419
Výnosy – prenájom priestorov a iné služby		145	122
Prijaté dividendy		0	782

c) Kľúčovi riadiaci pracovníci účtovnej jednotky

<i>v tis. EUR</i>	Poznámky	2018	2017
Nesplatené zostatky k 31. decembru 2018 a 2017:			
Závazky z titulu krátkodobých požítok		-390	-126
- z toho: rezerva na odchod do dôchodku a jubileá		-	-
Transakcie počas roku 2018 a 2017			
Krátkodobé požítok		725	668
Náklad na vopred definované penzijné príspevky		222	205
Tvorba rezervy na odchodné a jubileá		-	-

Odmena členov vrcholového manažmentu zahŕňa mzdu, odmeny a ostatné krátkodobé výhody.

d) Subjekty pod kontrolou štátu alebo kde má štát významný vplyv

Spoločnosť vykonáva individuálne významné transakcie so subjektmi kontrolovanými štátom alebo tými, kde má štát významný vplyv. Tieto transakcie predstavujú:

- Náklady na nákup energií. Tieto náklady Skupiny boli v roku 2018 vo výške 4 573 tis. EUR (2017: 4 631 tis. EUR).
- Výnosy za skladovanie ropy pre Agentúru pre núdzové zásoby ropy a ropných výrobkov. Tieto výnosy predstavovali v roku 2018 sumu 20 456 tis. EUR (2017: 19 348 tis. EUR, Agentúra pre núdzové zásoby ropy a ropných výrobkov).

Ostatné individuálne významné transakcie so štátom, subjektmi pod kontrolou štátu alebo kde má štát významný vplyv zahŕňajú dane a dividendy.

TRANSPETROL, a.s.

Poznámky ku konsolidovanej účtovnej závierke k 31. decembru 2018 zostavené v súlade s Medzinárodnými účtovnými štandardami pre finančné výkazníctvo (IFRS) platnými v Európskej únii

10. Budovy, stavby, stroje a zariadenia

Prehľad pohybov dlhodobého hmotného majetku je zobrazený v nasledujúcej tabuľke:

	Pozemky a budovy	Stroje, zariadenia, inventár	Ropa (1)	Nedokončené investície	Celkom
Obstarávacia cena					
K 1. januáru 2017	369 310	128 747	58 699	20 258	577 014
Prírastky (2)	18	0	0	21 389	21 407
Úbytky	-168	-1 037	-1 365	-2 303	-4 873
Presuny	5 514	2 588	0	-8 102	0
K 31. decembru 2017	374 674	130 298	57 333	31 243	593 548
Oprávky					
K 1. januáru 2017	-141 589	-95 434	-1 144	0	-238 168
Odpisy za rok	-10 192	-7 515	-30	0	-17 737
Úbytky	-344	1 070	-364	0	363
Presuny	0	0	0	0	0
K 31. decembru 2017	-152 124	-101 879	-1 538	0	-255 542
Opravná položka					
K 1. januáru 2017 (3)	-1 372	-2 185	0	-6 276	-9 833
Tvorba (3)	0	0	0	-516	-516
Rozpustenie (3)	47	288	0	0	335
Presuny	0	0	0	0	0
K 31. decembru 2017 (3)	-1 325	-1 897	0	-6 792	-10 014
Zostatková účtovná hodnota k 31. decembru 2017	221 225	26 521	55 795	24 451	327 992
Obstarávacia cena					
K 1. januáru 2018	374 665	130 296	57 333	31 252	593 546
Prírastky (2)	898	0	-20	30 408	31 286
Úbytky	-146	-866	-1 456	-330	-2 798
Presuny	5 632	9 525	0	-15 155	0
K 31. decembru 2018	381 048	138 955	55 857	46 175	622 035
Oprávky					
K 1. januáru 2018	-152 124	-101 879	-1 538	0	-255 541
Odpisy za rok	-10 958	-7 596	333	0	-18 221
Úbytky	180	890	-197	0	872
Presuny	0	0	0	0	0
K 31. decembru 2018	-162 903	-108 585	-1 401	0	-272 888
Opravná položka					
K 1. januáru 2018 (3)	-1 325	-1 897	0	-6 792	-10 013
Tvorba (3)	0	0	0	-2 513	-2 513
Rozpustenie (3)	37	307	0	0	344
Presuny	0	0	0	0	0
K 31. decembru 2018 (3)	-1 288	-1 589	0	-9 304	-12 181
Zostatková účtovná hodnota k 31. decembru 2018	216 858	28 781	54 456	36 870	336 965

- (1) Ropa predstavuje prvú náplň ropovodu Družba a minimálne požadovanú náplň ropy v skladovacích nádržiach. Ropa v ropovode a nádržiach je takmer úplne vyčerpaná a nepodlieha zastaraniu. Prvá a minimálna náplň ropovodu a skladovacích nádrží bude s najväčšou pravdepodobnosťou vyčerpaná na konci životnosti ropovodu Družba a skladovacích nádrží, a preto je ropa klasifikovaná ako dlhodobý hmotný majetok. Úbytok ropy v hodnote 1 321 tis. EUR v roku 2018 (2017: 1 595 tis. EUR) predstavoval najmä prirodzený úbytok na základe inventarizácie.

Skupina má k dispozícii technologickú náplň ropovodu a skladovacích nádrží nad úroveň minimálnej potreby technologickej náplne pre zabezpečenie prevádzkyschopnosti ropovodného systému. Táto je určená pre ropovodné prepojenie Bratislava-Schwechat a na ďalšie rozvojové projekty Skupiny.

- (2) Prírastky v dlhodobom majetku v roku 2018 a 2017 predstavujú najmä náklady v rámci projektu ochrany a monitorovania ropovodu, konkrétne na prepojenie vzdialených armatúr a elektrární a rekonštrukciu kamerového systému na prevádzkach Moldava PS2, PS3 Rimavská Sobota, Tupá PS4, PS5 Bučany OSR 1 a Slovnaft. V roku 2016 Skupina začala stavať novú nádrž na ropu s objemom 50 000 m³.

- (3) Opravná položka k nezaradenému dlhodobému hmotnému majetku k 31. decembru 2018, ktorý sa neočakáva využívať, bola 9 304 tis. EUR (2017: 6 792 tis. EUR). Tvorba opravnej položky k nezaradenému majetku súvisí s prehodnotením projektu BSP (Poznámka 3). Opravná položka vo výške zostatkovej účtovnej hodnoty k 31. decembru 2018: 2 877 tis. EUR (2017: 3 222 tis. EUR) k zaradenému dlhodobému hmotnému majetku bola vytvorená na majetok, ktorého využívanie bolo manažmentom prehodnotené ako neefektívne a na nehnuteľnosti, kde trhové ceny týchto nehnuteľností dosahli nižšiu úroveň oproti oceneniu v účtovníctve (Poznámka 11). Opravné položky boli vytvorené na základe predpokladanej budúcej využiteľnosti jednotlivých aktív.

Opravná položka k budovám súvisí najmä s hotelovým zariadením v Senci, ktoré je od roka 2015 z dôvodu jeho vlastnej prevádzky klasifikované ako dlhodobý hmotný majetok. Skupina stanovila realizovateľnú hodnotu tohto zariadenia pomocou metódy stanovenia reálnej hodnoty poníženej o náklady na predaj (tzv. fair value less costs to sell) k 31. decembru 2015 na úrovni 2 329 tis. EUR a vytvorila opravnú položku vo výške 1 000 tis. EUR. Zostávajúca hodnota opravnej položky predstavuje tvorbu opravnej položky počas minulých rokov.

K 31. decembru 2018 a 2017 nebolo na dlhodobý hmotný majetok zriadené záložné právo v prospech tretích osôb.

Dlhodobý majetok Spoločnosti (najmä budovy, haly, stavby, stroje, ropa) je poistený pre prípad škôd spôsobených krádežou, živelnou pohromou na poistnú sumu 1 455 884 tis. EUR k 31. decembru 2018 (k 31. decembru 2017: 1 438 806 tis. EUR).

11. Investície do nehnuteľností

	2018	2017
Obstarávacia cena k 1. januáru	7 047	7 047
Oprávky k 1. januáru	-3 373	-3 207
Opravné položky k 1. januára	-1 757	-1 757
Zostatková účtovná hodnota k 1. januáru	1 917	2 083
Prírastky	-	-
Odpis	-166	-166
Tvorba a zúčtovanie opravných položiek	-	-
Presuny z dôvodu zmeny využívania nehnuteľnosti - obstarávacia cena (1)	-	-
Presuny z dôvodu zmeny využívania nehnuteľnosti - oprávky (1)	-	-
Presuny z dôvodu zmeny využívania nehnuteľnosti - opravné položky (1)	-	-
Obstarávacia cena k 31. decembru	7 045	7 047
Oprávky k 31. decembru	-3 539	-3 373
Opravné položky	-1 756	-1 757
Zostatková účtovná hodnota k 31. decembru	1 751	1 917

Investície do nehnuteľností predstavujú budovy a súvisiace zariadenia držané za účelom získania výnosu z prenájmu, rastu hodnoty nehnuteľnosti a zároveň slúžia aj pre vlastné vzdelávacie a rekreačné potreby zamestnancov Spoločnosti.

TRANSPETROL, a.s.

Poznámky ku konsolidovanej účtovnej závierke k 31. decembru 2018 zostavené v súlade s Medzinárodnými účtovnými štandardami pre finančné výkazníctvo (IFRS) platnými v Európskej únii

Skupina vykonala k 31. decembru 2018 test znehodnotenia investícií do nehnuteľností s cieľom identifikovať možný rozdiel medzi účtovnou a realizovateľnou hodnotou majetku. Skupina vypočítala realizovateľnú hodnotu týchto nehnuteľností pomocou metódy stanovenia reálnej hodnoty poníženej o náklady na predaj (tzv. fair value less costs to sell), vo výške 1 751 tis. EUR. Hodnota zostatku opravnej položky k 31. decembru 2018 vo výške 1 756 tis. EUR predstavuje zníženie účtovnej hodnoty na realizovateľnú hodnotu.

Reálna hodnota investícií do nehnuteľností je k 31. decembru 2018 vo výške 1 751 tis. EUR a bola definovaná ako úroveň 3. Reálna hodnota bola stanovená nezávislým, profesionálne kvalifikovaným odhadom odborníka, ktorý má nedávne skúsenosti v oceňovaní podobného majetku v Slovenskej republike, a bola vypracovaná v počas roka 2016. Reálna hodnota bola stanovená podľa porovnateľných predajov a cien prenájmov obdobných nehnuteľností po zohľadnení polohovej diferenciácie. Stanovenie reálnej hodnoty odráža lokalitu, vek a technický stav, ktoré sú zohľadnené prostredníctvom koeficientu k podobným nehnuteľnostiam. V priebehu obdobia od poslednej aktualizácie reálnej hodnoty nehnuteľností do 31. decembra 2018 nedošlo k žiadnym významným zmenám faktorov ovplyvňujúcim reálnu hodnotu týchto nehnuteľností.

Ročné výnosy z prenájmu nehnuteľností (Poznámka 22) predstavujú 48 tis. EUR v roku 2018 (2017: 50 tis. EUR). Priame prevádzkové náklady spojené s investíciami do nehnuteľností vrátane odpisov za dané obdobia predstavovali 203 tis. EUR v roku 2018 (2017: 197 tis. EUR), z toho 190 tis. EUR (2017: 175 tis. EUR) sa týkalo v súčasnosti neprenajímaných nehnuteľností. Časť nehnuteľností nebola v roku 2018 prenajímaná.

12. Nehmotný majetok

v tis. EUR	Softvér	Ostatný nehmotný majetok	Obstarávaný nehmotný majetok (1)	Spolu
Obstarávacia cena				
K 1. januáru 2017	12 619	2 683	1 148	16 450
Prírastky	-	-	682	682
Úbytky	-	-	-	-
Presuny	1 240	-	-1 117	123
K 31. decembru 2017	13 859	2 683	713	17 255
Oprávky				
K 1. januáru 2017	- 8 390	-2	-	- 8 392
Odpisy za rok	-1 475	-	-	-1 475
Úbytky	-	1	-	1
K 31. decembru 2017	-9 865	-1	-	-9 865
Opravná položka				
K 1. januáru 2017	- 361	-	-462	-823
Tvorba	-	-	-	-
Rozpustenie	119	-	-	119
K 31. decembru 2017	-242	-	-462	-704
Zostatková účtovná hodnota k 31. decembru 2016	3 752	2 682	251	6 685

13. Finančné investície v pridružených podnikoch

Názov spoločnosti	Popis činnosti	Krajina registrácie	Vlastnícky podiel	Vzťah v Skupine
SWS spol. s r.o.	Obchod	Slovenská republika	48,85%	Pridružená spoločnosť
Energotel, a.s.	Telekomunikačné služby	Slovenská republika	20,00%	Pridružená spoločnosť

Výška vlastného imania k 31. decembru 2018 a výsledok hospodárenia jednotlivých spoločností za účtovné obdobie 2018 spolu s porovnaním týchto údajov s predchádzajúcim účtovným obdobím je uvedená v nasledujúcej tabuľke (v tis. EUR):

Pridružená spoločnosť V tis. EUR	SWS spol. s r.o.		Energotel, a.s.	
	2018	2017	2018	2017
Zisk / (strata)	-288	-437	1 410	1 293
Aktíva, z toho:	1 473	1 687	12 135	13 532
Dlhodobý majetok	884	1 034	4 966	5 863
Krátkodobý majetok	589	653	7 169	7 669
Vlastné imanie	1 012	1 299	6 922	6 805
Dlhodobé záväzky	111	88	124	77
Krátkodobé záväzky	351	301	5 090	6 566
Tržby	1 671	1 484	11 825	12 207

Prehľad účtovnej hodnoty investícií v pridružených podnikoch a podiel na vlastnom imaní pridružených podnikov je uvedený v nasledovnej tabuľke:

Pridružená spoločnosť	SWS spol. s r.o.		Energotel, a.s.	
	2018	2017	2018	2017
Vlastné imanie	1 012	1 299	6 922	6 805
Vlastnícky podiel v %	48,85	48,85	20	20
Prepočítaná hodnota podielu	494	635	1 384	1 361
Účtovná hodnota investície	245	635	1 384	1 361

Podiel na zisku pridružených podnikov je uvedený v nasledovnej tabuľke:

v tis. EUR	2018	2017
SWS spol. s r.o.	- 141	-213
Energotel, a.s.	282	259
Podiel na zisku pridružených podnikov	141	46

Prehľad pohybov hodnoty investície Skupiny v pridružených podnikoch je zobrazený v nasledujúcej tabuľke:

v tis. EUR	2018	2017
Účtovná zostatková hodnota k 1. januáru	1 996	2 733
Podiel na výsledku hospodárenia	141	45
Vyplatené dividendy	-259	-782
Tvorba opravnej položky	-249	
Účtovná zostatková hodnota k 31. decembru	1 629	1 996

14. Zásoby

v tis. EUR	k 31.12.2018	k 31.12.2017
Materiál	1 077	1 168
Spolu	1 077	1 168

Materiál je vykázaný v hodnote zníženej o opravnú položku na zastaraný materiál v hodnote 825 tis. EUR k 31. decembru 2018 (31. december 2017: 825 tis. EUR).

Na žiadne zásoby nebolo zriadené záložné právo v prospech tretích osôb k 31. decembru 2018 a 2017.

15. Pohľadávky z obchodného styku a ostatné pohľadávky

	31. decembra 2018	31. decembra 2017
Pohľadávky z obchodného styku	7 095	4 977
Znížené o opravné položky	-252	-252
Iné pohľadávky	309	626
Znížené o opravné položky	-280	-282
Ostatné pohľadávky (náklady budúcich období - poisťné)	1 770	1 628
Finančné aktíva tvoriace pohľadávky z obchodného styku a iné pohľadávky – netto	8 882	6 822
Pohľadávka z titulu DPH	903	676
Spolu	9 784	7 498

Účtovná hodnota pohľadávok z obchodného styku a iných pohľadávok k 31. decembru 2018 a 2017 nie je významne odlišná od ich reálnej hodnoty.

K 31. decembru 2018 mala Skupina k znehodnoteným pohľadávkam z obchodného styku a iným pohľadávkam vytvorenú opravnú položku vo výške 532 tis. EUR (2017: 534 tis. EUR). Výška opravnej položky k pohľadávkam bola vypočítaná nižšie popísaným spôsobom.

Skupina tvorí opravnú položku k pohľadávkam na základe vekovej štruktúry. Skupina vytvorila opravnú položku vo výške 100% k pohľadávkam po splatnosti viac ako jeden rok.

K 31. decembru 2017 boli pohľadávky z obchodného styku vo výške 4 733 tis. EUR pred splatnosťou a neznehodnotenú.

	31. decembra 2017
Do splatnosti a neznehodnotenú	4 733
<i>Po splatnosti a neznehodnotenú:</i>	
- do jedného mesiaca	336
- 1 až 3 mesiace	0
- 3 až 6 mesiacov	0
- 6 mesiacov a viac	0
Po splatnosti a neznehodnotenú spolu	336
<i>Po splatnosti a znehodnotenú</i>	
6 mesiacov a viac	534
Spolu	5 603

TRANSPETROL, a.s.

Poznámky ku konsolidovanej účtovnej závierke k 31. decembru 2018 zostavené v súlade s Medzinárodnými účtovnými štandardami pre finančné výkazníctvo (IFRS) platnými v Európskej únii

Úverová kvalita pohľadávok z obchodného styku a ostatných pohľadávok pred splatnosťou a nezhodnotených je vykázaná na základe historických informácií o tom, v akej miere sa dlžník v minulosti oneskoril s platbami a je uvedená v nasledujúcej tabuľke:

v tis. EUR	k 31.12.2018	k 31.12.2017
Skupina 1 - existujúci odberatelia platiaci načas		
Pohľadávky z obchodného styku	6 826	4 710
Ostatné pohľadávky	8	8
Skupina 2 - existujúci odberatelia, u ktorých sa v minulosti vyskytlo určité meškanie s platbou		
Pohľadávky z obchodného styku	38	15
Ostatné pohľadávky	-	-
Spolu	6 872	4 733

Pohyby opravnej položky k pohľadávkam z obchodného styku a ostatným pohľadávkam sú vykázané do zisku alebo straty v riadku Prevádzkové náklady. Pohyby v opravnej položke k týmto pohľadávkam sú znázornené v nasledujúcej tabuľke:

	Pohľadávky z obchodného styku		Iné pohľadávky	
	2018	2017	2018	2017
Konečný stav k 31. decembru vypočítaný podľa IAS 39	-252	-252	-280	-282
Suma úprav účtovaná cez otvárací stav nerozdeleného výsledku hospodárenia	-	-	-	-
Otvárací stav opravnej položky k 1. januáru 2018 vypočítaný podľa IFRS 9	-252	-	-280	-
Tvorba opravnej položky vykázaná vo výkaze súhrmných ziskov a strát	-	-	-	-
Opravná položka pripadajúca na pohľadávky odpísané počas účtovného obdobia	-	-	-	-
Zmena opravnej položky z dôvodu zmeny predpokladov	-	-	-	-
Rozpustenie opravnej položky z dôvodu nepotrebnosti	-	-	-	-
Stav k 31. decembru 2018h	-252	-252	-280	-282

Opravná položka je tvorená na pohľadávky po lehote splatnosti po zohľadnení špecifických prípadov.

Na pohľadávky Spoločnosti nebolo k 31. decembru 2018 ani k 31. decembru 2017 zriadené záložné právo.

16. Peňažné prostriedky a peňažné ekvivalenty

v tis. EUR	k 31.12.2018	k 31.12.2017
Peňažné prostriedky v pokladni a ceniny	32	29
Bežné bankové účty	47 762	47 608
Krátkodobé termínované účty	53	2 056
Spolu	47 848	49 693

Termínované vklady majú dobu splatnosti menej ako 6 mesiacov ale sú k dispozícii na požiadanie, efektívna úroková sadzba predstavuje k 31. decembru 2018: 0,02 % (k 31. decembru 2016: 0,02 %). K 31. decembru 2018 mohla Skupina voľne disponovať peňažnými prostriedkami a peňažnými ekvivalentmi.

K 31. decembru 2018 mala Skupina nasledujúce krátkodobé bankové vklady:

v tis. EUR	Doba splatnosti	k 31.12.2018
Banka A	-	-
Banka B	-	-
Banka C	20.1.2019	51
Banka D	-	-
Banka E	-	-
Banka F	15.01.2019	3
Banka G	-	-
Banka H	-	-
Banka I	-	-
Spolu		53

K 31. decembru 2017 mala Skupina nasledujúce krátkodobé bankové vklady:

v tis. EUR	Doba splatnosti	k 31.12.2017
Banka A	-	-
Banka B	-	-
Banka C	20.1.2018	51
Banka D	-	-
Banka E	-	-
Banka F	15.1.2018	3
Banka G	23.1.2018	2 001
Banka H	-	-
Banka I	-	-
Spolu		2 055

Účtovná hodnota peňažných prostriedkov a peňažných ekvivalentov k 31. decembru 2018 nie je významne odlišná od ich reálnej hodnoty.

Spoločnosť neúčtovala o očakávaných stratách pre peniaze a peňažné ekvivalenty pretože po zvážení pravdepodobnosti úpadku bankových inštitúcií by vplyv takýchto očakávaných strát na účtovnú závierku Spoločnosti bol nevýznamný.

17. Základné imanie a ostatné fondy

Základné imanie spoločnosti bolo plne splatené. Dňa 30.6.2016 predstavenstvo Spoločnosti rozhodlo o zvýšení základného imania z Fondu kapitálového rozvoja Spoločnosti, emisiou nových kmeňových akcií v celkovej hodnote 101 009 342 EUR s nominálnou hodnotou 33 194 EUR za akciu, v počte 3 043 kusov. Základné imanie Spoločnosti sa tým k 31. decembru 2016 a 31. decembru 2017 skladá zo 6 985 kmeňových akcií v nominálnej hodnote 33 194 EUR za akciu.

Dňa 28.6.2018 predstavenstvo Spoločnosti rozhodlo o zvýšení základného imania z Nerozdeleného zisku emisiou nových akcií v celkovej hodnote 14 007 868 EUR s nominálnou hodnotou 33 194 EUR za akciu, v počte 422 kusov. Základné imanie Spoločnosti sa tým k 31. decembru 2018 skladá z 7 407 kmeňových akcií v nominálnej hodnote 33 194 EUR na akciu.

Zákonný rezervný fond bol v čase založenia Spoločnosti vytvorený vo výške 10% základného imania v súlade s obchodným zákonníkom. Príspevky do zákonného rezervného fondu sú určené vo výške 10% z čistého zisku vyčísleného v slovenskej individuálnej štatutárnej účtovnej závierke, najviac však do výšky 20% základného imania. Tento fond nemôže byť použitý na krytie prevádzkových nákladov, ale používa sa na zvýšenie základného imania alebo za účelom vykrytia strát.

Zároveň so zvýšením základného imania pred rokom 2018 bol navýšený Zákonný rezervný fond Spoločnosti na úroveň 20% základného imania, o sumu 20 230 052 EUR z Fondu kapitálového rozvoja Spoločnosti.

Spolu so základným imaním bol v roku 2018 navýšený aj zákonný rezervný fond Spoločnosti na úroveň 20% základného imania o sumu 2 773 391 EUR z nerozdeleného zisku.

Valné zhromaždenie do dnešného dňa neschválilo výplatu dividend akcionárom za rok 2018.

Kapitálové fondy vo výške 10 072 tis. EUR boli nadobudnuté od právneho predchodcu Spoločnosti v čase delenia Českej a Slovenskej federatívnej republiky. Kapitálové fondy do 31. decembra 2018 neboli čerpané ani použité na žiadny účel. Takéto fondy je možné použiť len v zmysle zákona a so súhlasom akcionára.

18. Nekontrolujúci podiel ostatných vlastníkov dcérskych spoločností

Nekontrolujúce podiely predstavujú tú časť čistého zisku a vlastného imania dcérskej spoločnosti, zahrňujúc precenenie na reálnu hodnotu, ktoré možno priradiť k tým podielom, ktoré nie sú priamo alebo nepriamo vlastnené Spoločnosťou. Nekontrolujúce podiely predstavujú samostatnú časť vlastného imania Skupiny.

Dcérske spoločnosti Skupiny k 31. decembru 2018 boli nasledovné:

Názov spoločnosti	Popis činnosti	Krajina registrácie	Vlastnícky podiel
BSP Bratislava-Schwechat pipeline GmbH (BSP)	Výstavba a prevádzkovanie ropovodu	Rakúsko	74%
Spoločnosť pre skladovanie, a.s.	Skladovanie ropy a ropných výrobkov	Slovensko	86,55%

Nekontrolujúci podiel ostatných vlastníkov dcérskych spoločností:

Súvaha v tis. EUR	k 31.12.2018	k 31.12.2017
Spoločnosť pre Skladovanie	10 877	10 662
Bratislava Schwechat Pipeline	20	190
Spolu	10 897	10 852

Výkaz ziskov a strát v tis. EUR	k 31.12.2018	k 31.12.2017
Spoločnosť pre Skladovanie	215	160
Bratislava Schwechat Pipeline	- 171	-234
Spolu	44	-74

19. Úvery od tretích strán

v tis. EUR	k 31.12.2018	k 31.12.2017
Dlhodobé		
Úver (1)	-	1 646
Spolu dlhodobé	-	1 646
Spolu krátkodobé	-	-
Úver (1)	1 682	-
Úvery a pôžičky spolu	1 682	-
Splatnosť úverov je nasledovná:	2018	2017
Do 1 roka	1 682	-
1-2 roky	-	-
2-5 rokov	-	1 646
Spolu	1 682	1 646

- (1) Úver dcérskej spoločnosti prijatý od minoritného akcionára OMV Refining&Marketing, GmbH, Vienna s úrokovou sadzbou 6-mesačný EURIBOR plus 0,5 % p.a. K 31. decembru 2018 je hodnota úveru 1 682 tis. EUR a jeho splatnosť do 31. decembra 2019. Reálna hodnota úveru sa významne neodlišuje od účtovnej hodnoty záväzku k 31. decembru 2018. Úverová zmluva neobsahuje významné finančné ani nefinančné kovenanty.

20. Výnosy budúcich období

v tis. EUR	k 31.12.2018	k 31.12.2017
Dlhodobá časť		
Prenájom optického kábla	2 016	2 303
Bezodplatne nadobudnutý majetok od MH SR	414	709
Dlhodobá časť spolu	2 430	3 012
Krátkodobá časť		
Prenájom optického kábla	251	240
Bezodplatne nadobudnutý majetok od MH SR	295	344
Krátkodobá časť spolu	546	584
Výnosy budúcich období	2 976	3 596

Celkové výnosy budúcich období vo výške 2 976 tis. EUR k 31. decembru 2018 (31. decembra 2017: 3 596 tis. EUR) súvisia s prenájomom sietí optických vlákien spoločnosti Energotel najneskôr do roku 2027 a s bezodplatne nadobudnutým majetkom od Ministerstva hospodárstva SR v roku 2015. Výnosy budúcich období z prenájmu sietí optických vlákien sa ročne rozpúšťajú do výnosov na rovnomernej báze, podľa dĺžky trvania zmlúv, v roku 2018 vo výške 251 tis. EUR (2017: 240 tis. EUR). Z dôvodu platby vopred neexistujú žiadne pohľadávky z budúcich lízingových platieb.

Majetok nadobudnutý bezodplatne je ocenený reprodukčnou obstarávacou cenou a do výnosov sa rozpúšťa v časovej a vecnej súvislosti so zaúčtovaním odpisov. Skupina bude rozpúšťať tento majetok do výnosov do roku 2037.

21. Závazky z obchodného styku a ostatné záväzky

Krátkodobé záväzky z obchodného styku a ostatné záväzky:

v tis. EUR	k 31.12.2018	k 31.12.2017
Závazky z obchodného styku	18 089	12 648
Závazky voči zamestnancom	1 464	1 365
Závazky voči inštitúciám sociálneho zabezpečenia	298	342
Ostatné daňové záväzky	208	182
Ostatné záväzky	604	470
Krátkodobé záväzky z obchodného styku a ostatné záväzky	20 663	15 007
Z toho:		
finančné záväzky	18 089	12 648
nefinančné záväzky	2 575	2 359

Závazky z obchodného styku k 31. decembru 2018 zahŕňajú aj krátkodobé záväzky za investičné výdavky vo výške 15 976 tis. EUR (2017: 10 733 tis. EUR). Reálna hodnota záväzkov z obchodného styku a iných záväzkov nie je významne odlišná od ich účtovnej hodnoty.

Hodnota záväzkov zabezpečených záložným právom alebo zabezpečených inou formou zabezpečenia, a to s uvedením formy zabezpečenia:

Položky záväzkov	Hodnota záväzkov	
	k 31.12.2018	k 31.12.2017
Závazky zabezpečené záložným právom		
Závazky zabezpečené Garančnou zábezpekou	0	125

Štruktúra krátkodobých záväzkov podľa zostatkovej doby splatnosti je uvedená v nasledujúcej tabuľke:

v tis. EUR	k 31.12.2018	k 31.12.2017
Závazky do lehoty splatnosti	20 624	14 922
Závazky po lehote splatnosti	39	85
Závazky z obchodného styku a ostatné záväzky	20 663	15 007

Prehľad dlhodobých rezerv je uvedený v nasledovnej tabuľke:

v tis. EUR	k 31.12.2018	k 31.12.2017
Dlhodobé rezervy		
Rezerva na životné a pracovné jubileá a odchod do dôchodku	152	152
Ostatné rezervy	-	-
Rezervy celkom	152	152

TRANSPETROL, a.s.

Poznámky ku konsolidovanej účtovnej závierke k 31. decembru 2018 zostavené v súlade s Medzinárodnými účtovnými štandardmi pre finančné výkazníctvo (IFRS) platnými v Európskej únii

Ostatné dlhodobé záväzky:

v tis. EUR	k 31.12.2018	k 31.12.2017
Záväzky zo sociálneho fondu	252	248
Dlhodobé záväzky (1)	2 380	1 493
Ostatné dlhodobé záväzky	2 632	1 741
Z toho:		
finančné záväzky (1)	2 380	1 493
nefinančné záväzky	252	248

(1) Dlhodobé záväzky predstavujú zádržné dodávateľom investičných projektov a každoročne sa amortizujú do zisku alebo straty. Hodnota amortizácie vo výsledku roku 2018 bola nevýznamná. Skupina má nepodmienené právo vysporiadať dlhodobé záväzky viac ako 12 mesiacov po súvahovom dni. Reálna hodnota dlhodobých záväzkov sa približuje ich účtovnej hodnote.

Pohyby v rezerve na odchodné a jubileá sú znázornené v nasledujúcej tabuľke:

v tis. EUR	2018	2017
Stav k 1. januáru	152	152
Tvorba	-	-
Zrušenie	-	-
Použitie	-	-
Stav k 31. decembru	152	152

Rezerva na vyplácanie plnení pre zamestnancov pri životných alebo pracovných jubileách a odchodu do dôchodku bola vytvorená v súlade s kolektívnou zmluvou použitím poistno-matematických metód.

Základné kľúčové predpoklady použité v kalkulácii rezervy k 31. decembru 2018 sú diskontná sadzba 1,25% (2017: 1,25 %), fluktuácia 3,2% (2017: 3,2 %), mzdový nárast 0,5% (2017: 0,5 %).

Pohyby sociálneho fondu sú znázornené v nasledujúcej tabuľke:

v tis. EUR	2018	2017
Stav k 1. januáru	248	288
Tvorba na ťarchu nákladov	269	248
Čerpanie	-264	-288
Stav k 31. decembru	252	248

Štruktúra ostatných dlhodobých záväzkov a rezerv podľa zostatkovej doby splatnosti je uvedená v nasledujúcej tabuľke:

v tis. EUR	k 31.12.2018	k 31.12.2017
Záväzky so zostatkovou dobou splatnosti 1-5 rokov	2 632	1 741
Záväzky so zostatkovou dobou splatnosti > 5 rokov	152	152
Ostatné dlhodobé záväzky a rezervy	2 784	1 893

22. Analýza tržieb a ostatných výnosov podľa kategórie

Hlavným predmetom činnosti Skupiny sú preprava ropy ropovodným systémom, skladovanie ropy a údržba ropovodného systému.

Koncentrácia zákazníkov. Skupina poskytuje prepravu a skladovanie ropy 3 hlavným zákazníkom, ktorí predstavujú spolu 98% celkových tržieb Skupiny (2017: 97%). Z dôvodu obmedzených alternatívnych zdrojov podobných prepravných kapacít v regióne manažment považuje riziko koncentrácie zákazníkov za nízke.

Spoločnosť v roku 2018 prepravila 9,4 mil. ton ropy (2017: 9,6 mil. ton ropy).

v tis. EUR	2018	2017
Preprava ropy	43 734	43 864
Slovenská republika	24 281	24 201
Česká republika	19 453	19 447
Ostatné	0	216
Skladovanie ropy	20 088	19 349
Slovenská republika	20 016	19 295
Česká republika	72	54
Ostatné	0	0
Prenájom nádrží	1 353	1 353
Slovenská republika	1 353	1 353
Ostatné	0	0
Slovenská republika	0	0
Spolu tržby	65 176	64 566

Ostatné výnosy predstavujú:

v tis. EUR	Poznámka	2018	2017
Prenájom optického kábla a telekomunikačnej siete	20	456	541
Prenájom investícií v nehnuteľnostiach	11	48	50
Prenájom ostatných aktív		0	0
Predaj majetku		38	82
Predaj tovaru a materiálu		3	11
Aktivácia služieb		60	64
Ostatné výnosy z bezodplatne nadobudnutého majetku		0	344
Ostatné výnosy		180	477
Spolu ostatné výnosy		785	1 569

Skupina prenajíma sieť optických káblov a telekomunikačnú sieť spoločnosti Energotel. Výnosy z prenájmu optického kábla predstavujú rovnomerné rozpúšťanie výnosov budúcich období v závislosti od dĺžky trvania zmluvy (Poznámka 20) a ročné platby za telekomunikačnú sieť. Výnosy z nájmu optických káblov do 1 roka predstavujú 251 tis. EUR, v období viac ako 1 rok 2 016 tis. EUR.

23. Osobné náklady

Osobné náklady zahŕňajú:

v tis. EUR	2018	2017
Mzdové náklady	9 231	8 413
Náklad na vopred definované príspevky (sociálne poistenie, DDS)	3 388	3 070
Ostatné	520	475
Celkom osobné náklady	13 139	11 958

Skupina v roku 2018 mala priemerne 319 zamestnancov (2017: 321 zamestnancov).

Medziročný nárast osobných nákladov je v dôsledku vyplatenia nenárokovateľných odmien.

24. Služby

Náklady na nakupované služby predstavujú:

v tis. EUR	2018	2017
Opravy a udržiavanie	1 861	1 870
Cestovné náklady	216	218
Reprezentačné a propagácia	146	166
Odborno-poradenské služby (1)	869	834
Služby hospodárskeho charakteru (2)	6 667	6 635
Geologické práce, biologická rekultivácia	429	189
Ekologické opatrenia na trase ropovodu	447	387
Reklama	548	374
Vypracovanie štúdií a smemíc	29	262
Prenájom skladovacích zariadení od 3. strán (3)	1 200	1 200
Náklady na manipuláciu s odpadom	535	362
Audit, z toho:	78	113
náklady za overenie individuálnej účtovnej závierky	50	25
iné uistovacie audítorské služby	-	-
súvisiace audítorské služby	28	88
daňové poradenstvo	-	-
ostatné neaudítorské služby	-	-
Ostatné	262	663
Celkom náklady na nakupované služby	13 286	13 273

(1) Odborno-poradenské služby zahŕňajú najmä náklady na právne služby vo výške 415 tis. EUR (2017: 505 tis. EUR) v súvislosti s prebiehajúcimi súdnymi spormi, resp. súdnymi spormi.

(2) Služby hospodárskeho charakteru zahŕňajú najmä náklady na ochranu a monitorovanie ropovodného systému, strážnu službu, správu IT, implementáciu procesov, upratovacie služby a telekomunikačné služby.

(3) Prenájom skladovacích zariadení od 3. strán predstavujú náklady za prenájom nádrží od spoločnosti Zväz pre skladovanie zásob, a.s.

25. Ostatné prevádzkové náklady

Ostatné prevádzkové náklady sú uvedené v tabuľke:

v tis. EUR	2018	2017
Ostatné dane a poplatky	326	351
Dary	400	318
Straty ropy (Poznámka 10)	1 321	1 595
Poistenie majetku	1 540	1 478
Tvorba a zúčtovanie opravných položiek k pohľadávkam (Poznámka 15)	0	-1
Ostatné náklady na hospodársku činnosť	248	238
Ostatné prevádzkové náklady	3 834	3 979

26. Finančné výnosy a finančné náklady

v tis. EUR	Poznámka	2018	2017
Výnosové úroky vypočítané pomocou metódy efektívnej úrokovej miery		-	-
Kurzové straty		- 2	-
Výnosy z dividend		-	-
Ostatné		-11	-12
Finančné výnosy a finančné náklady		-12	-12

27. Daň z príjmov

Náklad na daň z príjmov pozostáva z nasledovných položiek:

V tisícoch EUR	2018	2017
Splatná daň z príjmov na základe štandardnej sadzby 21% (2017: 21%)	-1 491	-1 307
Osobitný odvod zo ziskov regulovaných odvetví	-514	-513
Odložená daň	-3 298	-1011
Náklad dane z príjmov za rok	-5 302	-2 831

Uplatňovaná štandardná sadzba dane z príjmov za rok 2018 bola 21% (2017: 21%). Od roku 2017 platí nová metodika výpočtu osobitného odvodu, kde základ pre osobitný odvod sa počíta nasledovne: zisk pred zdanením * (výnosy z regulovaných činností / celkové výnosy). V roku 2016 sa osobitný odvod vzťahoval na zisky z regulovaných činností, ktoré presahovali 3 milióny EUR a jeho sadzba bola 4,356 % p.a., pre roky 2017 – 2018 je 6,54 % p.a. na roky 2019 – 2020 a 4,356 % p.a., ktorý sa bude uplatňovať od roku 2021. Osobitný odvod je odpočítateľným nákladom pre účely aplikovania štandardnej dane z príjmu vo výške 21%.

Na základe tohto je na regulované činnosti uplatňovaná nasledovná sadzba dane:	2018	2017
Štandardná sadzba dane z príjmov za rok	21,000%	21,000%
Sadzba osobitného odvodu	8,712%	8,712%
Vplyv odpočítateľnosti osobitného odvodu od štandardnej sadzby dane*	-2,381%	-2,381%
Sadzba dane uplatňovaná na zisky z podnikania v regulovaných odvetviach	27,331%	27,331%

* Tento vplyv je vypočítaný nasledovne: % sadzby z osobitného odvodu * ((1-% sadzby dane z príjmov)/(1+% sadzby osobitného odvodu)-1) (2016: 4,356 %*((1-22%)/(1+4,356%)-1))

TRANSPETROL, a.s.**Poznámky ku konsolidovanej účtovnej závierke k 31. decembru 2018 zostavené v súlade s Medzinárodnými účtovnými štandardami pre finančné výkazníctvo (IFRS) platnými v Európskej únii**

Skupina zahŕňa aktivity alebo dcérske spoločnosti, ktoré sú zdaňované štandardnou sadzbou dane z príjmov 21% alebo sadzbou dane 27,331%, ktorá sa uplatňuje na podnikanie v regulovaných odvetviach. Pre účely nižšie uvedeného odsúhlasenia uplatňovanej a efektívnej dane bola použitá uplatňovaná sadzba dane vo výške 26,68% (v roku 2017: 27,28%), ktorá predstavuje vážený priemer sadzieb dane pre regulované a neregulované odvetvia. Táto uplatňovaná sadzba dane sa zmenila v porovnaní s predchádzajúcim rokom z dôvodu zmeny pomeru zisku z podnikania v regulovaných a neregulovaných odvetviach.

Odsúhlasenie vzťahu medzi splatnou daňou z príjmov, odloženou daňou z príjmov a výsledkom hospodárenia pred zdanením je uvedené v nasledujúcej tabuľke:

<i>V tisícoch EUR</i>	2018	2017
Zisk pred zdanením	7 267	11 281
Teoreticky daňový náklad pri uplatňovanej sadzbe dane 27,28%	1 939	3 078
Daňovo neuznateľné náklady	896	241
Nezdaniteľné výnosy	-57	-164
Vplyv prvých 3 miliónov EUR, na ktoré sa nevzťahuje osobitný odvod	-	-
Vplyv na odložené dane zo zmeny štandardnej sadzby na 21% od 1. januára 2017	-	-
Vplyv na odložené dane z predĺženia osobitného odvodu do neurčita	-	-
Ostatné (hlavne rozpustenie odloženej daňovej pohľadávky) (1)	2 525	-323
Náklad na daň z príjmov za účtovné obdobie	5 302	2 831

(1) V súvislosti s prehodnotením projektu BSP ako je uvedené v poznámke 3. Skupina odúčtovala odloženú daňovú pohľadávku v BSP v roku 2018 vo výške predstavujúcej budúce umorovanie daňových strát 2 093 tis. EUR.

Očakávané vyrovnanie odložených daní nastane po viac ako 12 mesiacoch po konci účtovného obdobia, pretože daňové priznanie sa podáva ročne, t.j. odložená daň k 31. decembru 2018, z ktorej sa stane splatná daň v roku 2018, bude vyrovnaná v roku 2019, po podaní daňového priznania za rok 2018. Preddavky na daň z príjmov sú vypočítané na základe dane za predchádzajúce obdobie a ich výška teda nesúvisí s hodnotou odloženej dane alebo splatnej dane očakávanej v nasledujúcich obdobiach.

Odložené daňové pohľadávky a záväzky nie sú vzájomne započítané.

Odložené dane sa vzťahujú na nasledovné dočasné rozdiely:

<i>V tisícoch EUR</i>	2018	2017
Rozdiely medzi daňovou a účtovnou hodnotou dlhodobého hmotného majetku	-28 832	-27 980
Predĺženie osobitného odvodu do neurčita - rozdiely medzi daňovou a účtovnou hodnotou dlhodobého hmotného majetku	-1 144	-1 159
Opravné položky k pohrádkam	28	128
Opravné položky k zásobám	173	347
Ostatné položky	298	-107
Daňová strata Spoločnosti	0	-40
Daňová strata SpS	0	4
Odložený daňový záväzok spolu, netto	-29 478	-28 807

TRANSPETROL, a.s.

Poznámky ku konsolidovanej účtovnej závierke k 31. decembru 2018 zostavené v súlade s Medzinárodnými účtovnými štandardmi pre finančné výkazníctvo (IFRS) platnými v Európskej únii

V tisícoch EUR	2018	2017
Rozdiely medzi daňovou a účtovnou hodnotou dlhodobého hmotného majetku	700	1 146
Daňová strata dcérskej spoločnosti BSP	0	2 093
Odložená daňová pohľadávka spolu, netto	700	3 239

Pohyby v odložených daniach z dočasných rozdielov boli zaúčtované s vplyvom na hospodársky výsledok.

V novembri 2016 slovenský parlament schválil daň z dividend zo ziskov, ktoré budú zarobené od 1. januára 2017. Skupina nezaúčtovala odložený daňový záväzok vzťahujúci sa na investície do dcérskych spoločností, pretože (a) táto daň sa vzťahuje na budúce zisky a dočasné rozdiely a ak nejaké vzniknú, môžu vzniknúť len v budúcnosti. a (b) daň sa nevzťahuje na dividendy zo slovenských dcérskych, spoločností, pridružených spoločností a spoločných podnikov Skupiny. Skupina je oprávnená rozhodnúť, kedy sa takéto dočasné rozdiely budú realizovať a neplánuje ich realizáciu v dohľadnej dobe napríklad formou zdaňovaných dividendových príjmov od dcérskych spoločností.

28. Podmienené záväzky, prijaté záruky a ostatné zmluvné záväzky

Právne spory

K dátumu zostavenia tejto účtovnej závierky prebiehalo viacero neukončených právnych sporov voči Spoločnosti resp. Spoločnosť je jednou z menovaných strán sporu. Konečný výsledok súdnych sporov a možný dopad na účtovnú závierku Spoločnosti nie je možné v súčasnosti stanoviť, ale Spoločnosť neúčtovala o žiadnej rezerve, nakoľko je v súčasnosti manažment presvedčený, že vznik významných strát pre Spoločnosť nie je pravdepodobný.

Povinnosti voči minoritným akcionárom dcérskej spoločnosti

Významné povinnosti vyplývajúce z akcionárskej zmluvy s OMV zahŕňajú nasledovné:

Spoločnosť sa zaviazala, že od roku 2004 bude kompenzovať výplatu dividend dcérskeho podniku BSP Bratislava - Schwechat Pipeline GmbH akcionárom - spoločnosti OMV, v prípade že uvedený dcérsky podnik nebude schopný z akýchkoľvek dôvodov spoločnosti OMV dividendy vyplatiť. Dcérsky podnik BSP Bratislava - Schwechat Pipeline GmbH sa zaviazal vyplácať dividendy v minimálnej výške 5,5% zo základného imania spoločností, ktoré predstavuje 10 553 tis. EUR, v tom prípade, ak to finančné výsledky umožnia a dividendy budú schválené akcionárom. Nakoľko k dátumu tejto účtovnej závierky neboli spoločníkmi BSP schválené žiadne dividendy, nevznikla Spoločnosti povinnosť účtovať o vzniku záväzku voči OMV z vyššie uvedeného titulu.

V prípade platobnej neschopnosti alebo likvidácie dcérskej spoločnosti BSP Bratislava - Schwechat Pipelines GmbH Spoločnosť ručí za úhradu splatenej časti základného imania spoločnosti BSP Bratislava - Schwechat Pipelines GmbH, ktorá prináleží spoločnosti OMV a to v prípade sprenevery alebo hrubej nedbalosti zo strany spoločnosti TRANSPETROL, a.s. Spoločnosť TRANSPETROL, a.s. nesie všetky riziká a náklady vzniknuté alebo spojené s odstránením ropovodu Bratislava Schwechat, ktorého výstavba sa plánuje v budúcnosti. K dátumu tejto účtovnej závierky nevznikli Spoločnosti žiadne záväzky na krytie rizík príp. nákladov súvisiacich s budúcim ropovodom.

Ostatné zmluvné záväzky

Záväzky z operatívneho prenájmu. V prípadoch, kde Skupina je nájomca, hodnota budúcich minimálnych lízingových platieb z nezrušiteľného operatívneho lízingu k 31. decembru 2018 je nasledovná: 1 200 tisíc EUR splatných do 1 roka, 300 tisíc splatných nad 1 rok ale nie skôr ako 5 rokov (31. december 2017: 1 200 tisíc EUR do 1 roka a 1 500 tisíc EUR nad 1 rok ale nie neskôr ako 5 rokov).

TRANSPETROL, a.s.**Poznámky ku konsolidovanej účtovnej závierke k 31. decembru 2018 zostavené v súlade s Medzinárodnými účtovnými štandardami pre finančné výkazníctvo (IFRS) platnými v Európskej únii**

Zmluvy Skupiny neobsahujú vložený lízing, ak (a) zmluva buď poskytuje právo protistrane vykonávať službu využívaním alternatívneho náhradného majetku alebo (b) ak zmluva špecifikuje skladovacie priestory, spĺňa všetky nasledujúce podmienky: (i) Skupina nemá právo prevádzkovať skladovacie priestory alebo riadiť ostatných ako ich prevádzkovať (ii) Skupina nemá právo kontrolovať fyzický prístup do skladovacích priestorov a (iii) cena za skladovanie je pevne stanovená. Vzhľadom k vyššie uvedenému, vedenie dospelo k záveru, že zmluvy neobsahujú vložený lízing.

Investičné výdavky, ktoré boli zmluvne dohodnuté a podľa plánu neboli ešte preinvestované, boli k 31. decembru 2018 a k 31. decembru 2017 nasledovné (v tis. EUR):

Názov položky	Stav k 31.12.2018	Stav k 31.12.2017
Rozostavané stavby	137	3 088
Skladovacie kapacity	3 846	3 736
Stavby na začatie	999	3 487
Stavby v investičnej príprave	1 339	38
Meracie stanice ropv	277	110

Prijaté záruky

Záruky dodávateľov na ukončené investičné projekty sú kryté bankovými zárukami alebo vlastnými zmenkami počas dohodnutej záručnej doby. K 31. decembru 2018 sú prijaté bankové garancie vo výške EUR 1 301 601 (2017: 1 350 899 EUR) a vlastné zmenky vo výške 865 640 EUR (2017: 929 833 EUR). Záruky dodávateľov na akcie vo výstavbe sú kryté vlastnými zmenkami počas doby vyúčtovania zálohy v celkovej výške 0 EUR k 31. decembru 2018 (2017: 324 196 EUR).

Ostatné podmlenené záväzky

Vzhľadom na to, že mnohé viaceré oblasti slovenského daňového práva (napr. legislatíva ohľadom transferového oceňovania) doteraz neboli dostatočne overené praxou, existuje neistota v tom, ako ich budú daňové orgány aplikovať. Mieru tejto neistoty nie je možné kvantifikovať a zanikne až po tom, keď budú k dispozícii právne precedensy, prípadne oficiálne interpretácie príslušných orgánov. Vedenie Spoločnosti si nie je vedomé žiadnych okolností, v dôsledku ktorých by jej vznikol v budúcnosti významný náklad.

29. Udalosti po súvahovom dni

Po 31. decembri 2018 nenastali udalosti, ktoré by si vyžadovali zverejnenie alebo vykázanie v účtovnej závierke za rok 2018.