

BOGUMA, s.r.o., Továrenská 314, 956 18 Bošany

Výročná správa za rok 2019

Predkladá :

**Teodor Puha
riaditeľ spoločnosti**

Spracovala :

Zuzana Beňačková

Schválil :

Valné zhromaždenie spoločnosti

V Bošanoch dňa 06.4.2020

OBSAH

1. Identifikácia účtovnej jednotky
 - 1.1 Predmet činnosti spoločnosti
 - 1.2 Miesto podnikania
 - 1.3 Výsledok podnikania
 - 1.4 Návrh na rozdelenie zisku
2. Vlastné imanie spoločnosti
3. Majetková a výnosová situácia
 - 3.1 Majetková situácia
 - 3.2 Výnosová situácia
4. Ročná účtovná závierka a správa audítora
5. Podnikateľský zámer pre rok 2020

1. Identifikácia účtovnej jednotky

Obchodné meno :	BOGUMA, s.r.o.
Adresa:	Továrenská 314 956 18 Bošany
IČO :	35 922 087
Základné imanie :	74 360,00
Štatutárny orgán :	Ing. Igor Gulčík - konateľ spoločnosti Ing. Martin Čánik - konateľ spoločnosti
Deň založenia :	09.02.2005

1.1 Predmet činnosti spoločnosti

- kúpa tovaru za účelom jeho predaja konečnému spotrebiteľovi v rozsahu voľnej živnosti (maloobchod),
- kúpa tovaru za účelom jeho predaja iným prevádzkovateľom živnosti v rozsahu voľnej živnosti (veľkoobchod),
- sprostredkovateľská činnosť v rozsahu voľnej živnosti,
- podnikateľské poradenstvo v rozsahu voľnej živnosti,
- prenájom priemyselných výrobkov, strojov, zariadení a motorových vozidiel,
- výroba gumárenských zmesí,
- výroba gumových výrobkov,
- výskum a vývoj v oblasti prírodných a technických vied.

BOGUMA, s.r.o. nemá zriadenú organizačnú zložku v zahraničí.

1.2 Miesto podnikania

Spoločnosť sídli a podniká vo vlastnej nehnuteľnosti, ktorá sa nachádza v areáli bývalých koželužní v obci Bošany.

1.3 Výsledok podnikania

V roku 2019 naša spoločnosť pokračovala vo výrobe dielektrických kobercov, elektroizolačnýchj prikrývk, dezénových gumových dlážkovín a tesniacich dosiek.

Dôraz sme kládli na zvyšovanie efektívnosti výrobných a sprievodných činností.

Objem výroby v hmotnostných jednotkách v jednotlivých rokoch:

2006 (nov.-dec.) - 22 ton;

2007 – 349 ton výrobkov

2008 – 608 ton výrobkov

2009 – 650 ton výrobkov

2010 – 684 ton výrobkov

2011 – 748 ton výrobkov

2012 – 818 ton výrobkov

2013 – 906 ton výrobkov

2014 – 1 249 ton výrobkov

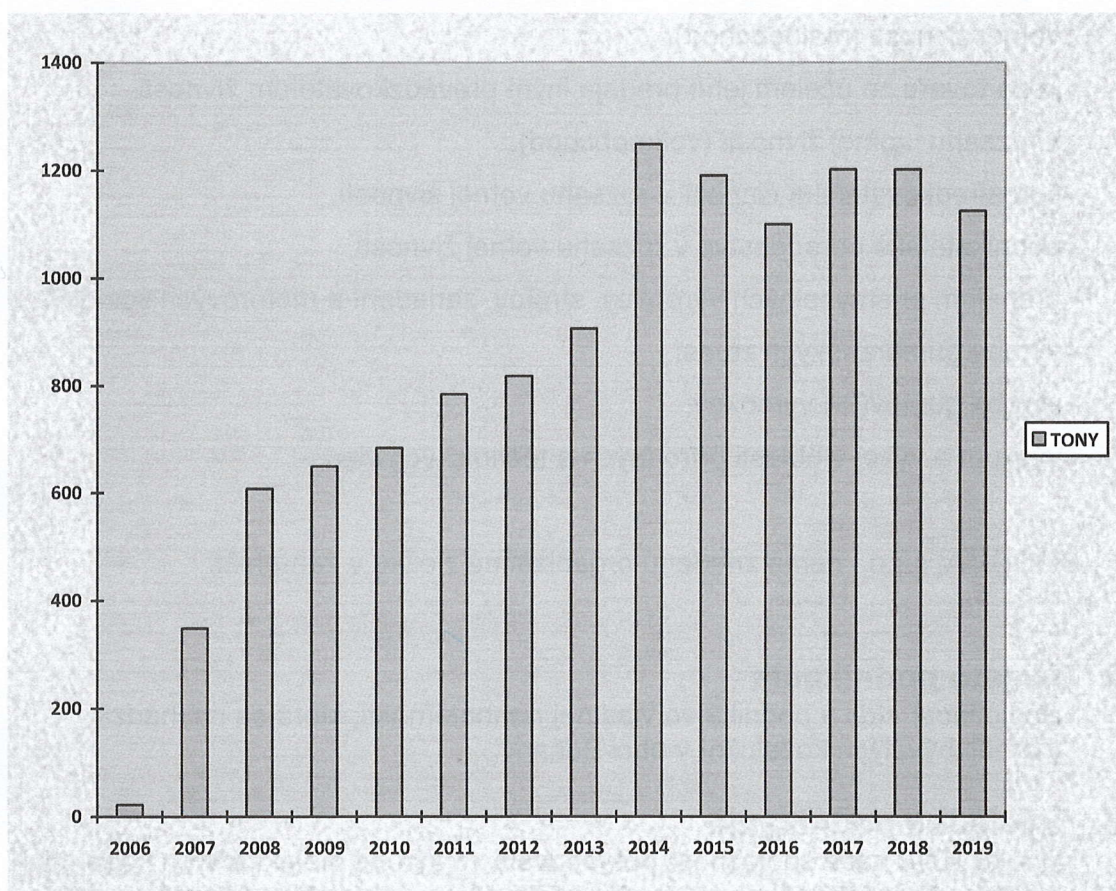
2015 – 1 191 ton výrobkov

2016 – 1 100 ton výrobkov

2017 – 1 202 ton výrobkov

2018 – 1 202 ton výrobkov

2019 – 1 125 ton výrobkov



V roku 2019 sme vyrobili 219 ton tesniacich dosiek a 906 ton dielektrických kobercov a dezénových dlážkovín.

Hlavnou surovinou k výrobe sú gumárenské zmesi, ktorých hlavnými zložkami sú syntetické a prírodné kaučuky, minerálne plnidlá, vulkanizačné činidlá a ďalšie aditíva.

Zmesi obstarávame dodávateľským spôsobom od spoločností GUMOTEX a.s. Břeclav, TRELLEBORG BOHÉMIA, a.s. Náchod, Gumárny Zubří, akciová spoločnosť .

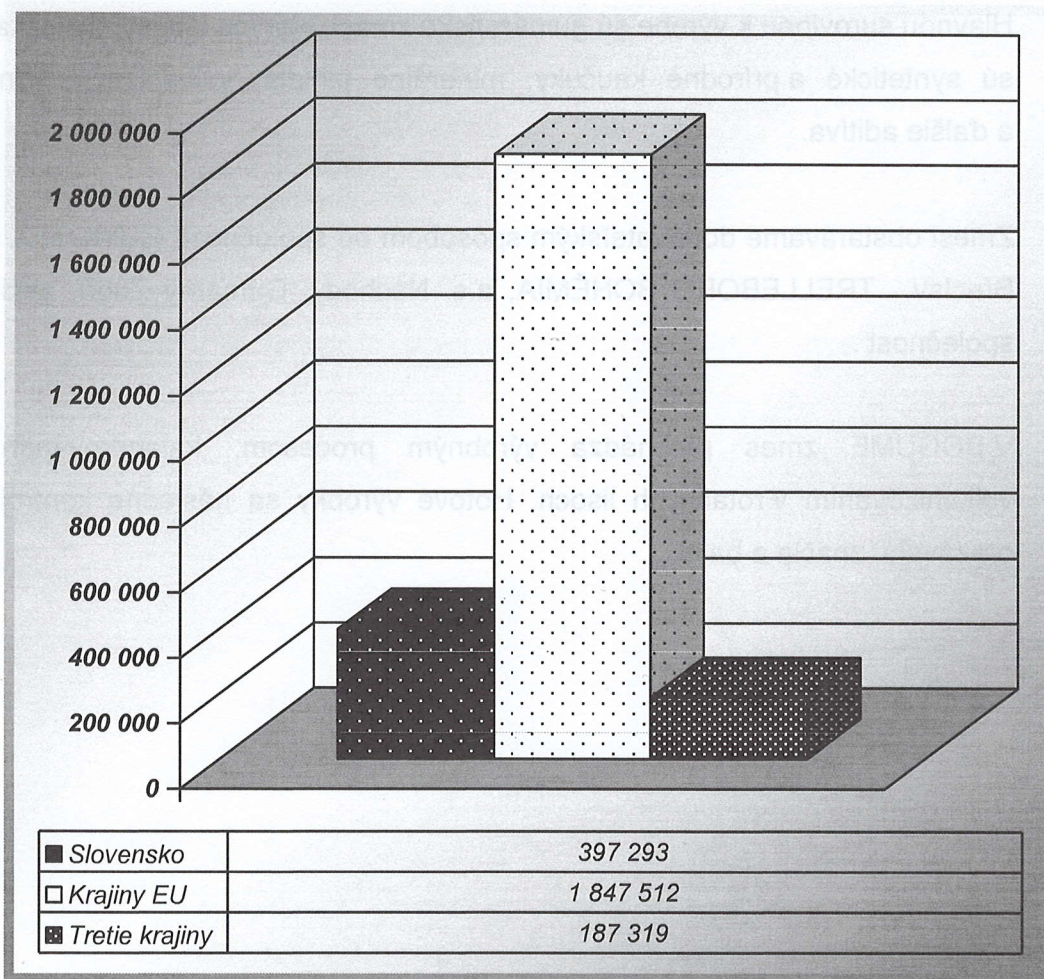
V BOGUME zmes prechádza výrobným procesom: kalandrovaním a vulkanizovaním v rotačných lisoch. Hotové výrobky sa následne kontrolujú, orezávajú, značia a balia.

V roku 2019 spoločnosť vyrábala a následne predávala výrobky pre slovenských odberateľov, pre odberateľov v rámci EÚ a tiež pre odberateľov z tretích krajín.

Na slovenskom trhu sme umiestnili výrobky v hodnote 397 293 eur bez DPH.

Na európskom trhu sme umiestnili výrobky v hodnote 1 847 512 eur a na trhu

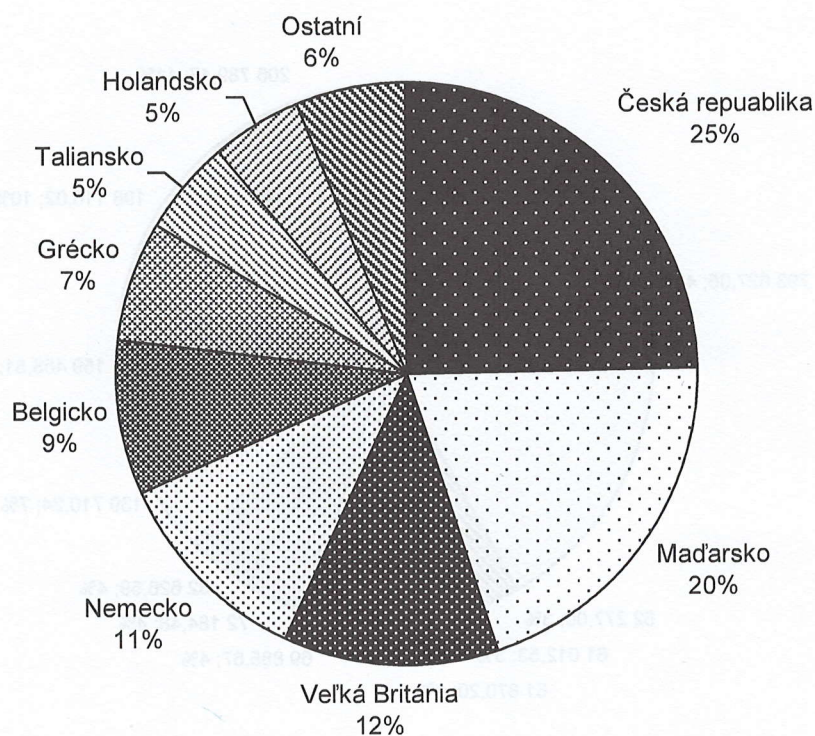
tretích krajín sme umiestnili výrobky v hodnote 187 319 eur.



Nosnými teritóriami v EÚ pre nás boli Česká republika, Maďarsko, Veľká Británia a Nemecko.

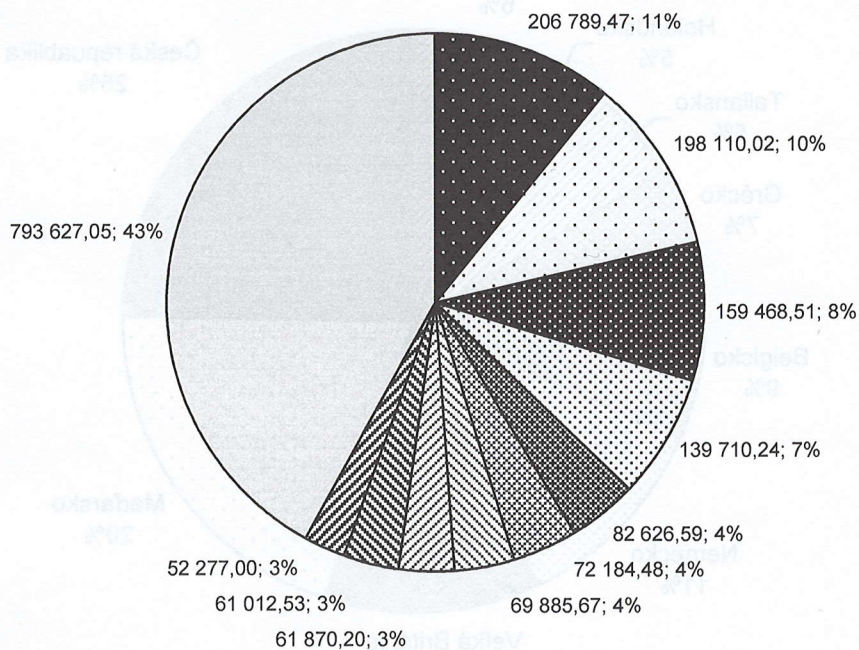
Objem vývozu výrobkov do krajín Európskej únie:

do Českej republiky v hodnote	458 200,68 €	24,80 %
do Maďarska v hodnote	375 381,97 €	20,32 %
do Veľkej Británie v hodnote	216 097,65 €	11,70 %
do Nemecka v hodnote	212 178,30 €	11,48 %
do Belgicka v hodnote	160 907,18 €	8,71 %
do Grécka v hodnote	121 969,94 €	6,60 %
do Talianska v hodnote	96 403,69 €	5,22 %
do Holandska v hodnote	91 155,12 €	4,93 %
do ostatných krajín EU	115 217,92 €	6,24 %



Najväčšími odberateľmi v rámci krajín EÚ boli:

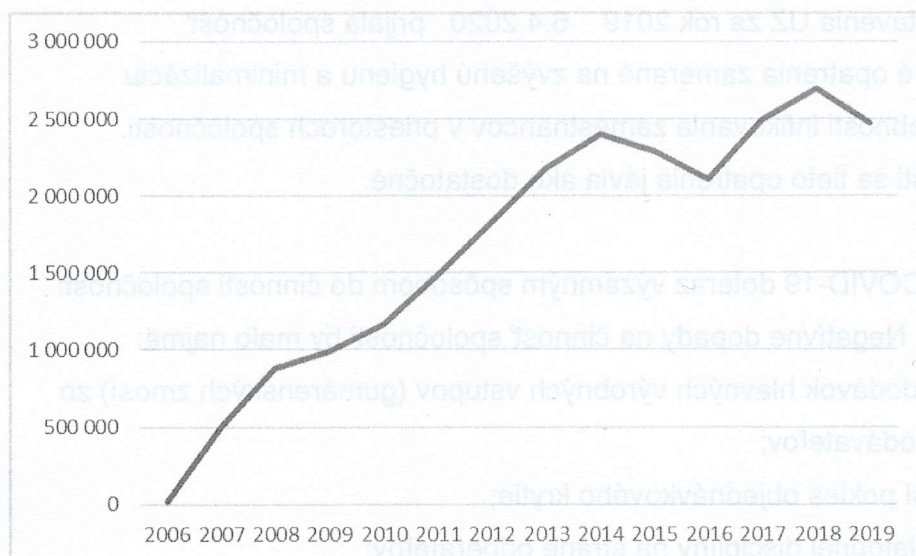
2VD Géptervezo és Kereskedo Kft. (Maďarsko)	206 789,47 €	10,90 %
Boddingtons Elecktrical Limited. (Veľká Británia)	198 110,02 €	10,44 %
Bvba BINAME sprl (Belgicko)	159 468,51 €	8,40 %
GUMEX, spol. s r.o. (Česká republika)	139 710,24 €	7,36 %
EURO GUMI Kft. (Maďarsko)	82 626,59 €	4,35 %
Rubaflex B.V. (Holandsko)	72 184,48 €	3,80 %
KALINA industries s.r.o. (Česká republika)	69 885,67 €	3,68 %
GMS VELKOOBCHOD, s.r.o. (Česká republika)	61 870,20 €	3,26 %
HOLOUBEK PROTECT (Česká republika)	61 012,53 €	3,22 %
BSD Bildungs- und Seviczentrum GmbH (Nemecko)	52 277,00 €	2,75 %
Ostatní odberatelia z krajín EU	793 627,05 €	41,82 %



■ 2VD Géptervezo és Kereskedo Kft.	□ Boddingtons Elecktrical Limited
■ Bvba BINAME sprl	□ Gumex, spol s r.o.
■ EURO GUMI	■ Rubaflex B.V.
■ KALINA industrie	■ GMS VELKOOBCHOD
■ HOLOUBEK PROTECT	■ BSD Bildungs- und Seviczentrum GmbH
□ Ostatní	

Objem tržieb v eur jednotlivých rokoch:

2006 (nov.-dec.)	– 19 392 €
2007	– 498 723 €
2008	– 883 799 €
2009	– 987 496 €
2010	– 1 168 945 €
2011	– 1 479 986 €
2012	– 1 831 602 €
2013	– 2 180 052 €
2014	– 2 405 058 €
2015	– 2 291 535 €
2016	– 2 109 998 €
2017	– 2 493 559 €
2018	– 2 690 444 €
2019	– 2 475 092 €



RIZIKÁ podnikania spoločnosti:

Z obchodného hľadiska je zabezpečená diverzifikácia jednak na strane dodávateľov hlavného výrobného vstupu - nezvulkanizovaných gumových zmesí, jednak na strane odberateľov z pohľadu teritoriálneho rozmiestnenia trhov a z pohľadu sortimentnej štruktúry predaja.

Z technologického hľadiska neregistrujeme významné riziká v podnikaní spoločnosti. Prípojky médií sú samostatné, technologickú paru vyrábame vo vlastnej parnej kotolni.

Riziko vidíme vo zvýšení cien vstupných surovín, hlavne syntetických a prírodných kaučukov.

Ku dňu zostavenia UZ za rok 2019 6.4.2020 prijala spoločnosť prevádzkové opatrenia zamerané na zvýšenie hygieny a minimalizáciu pravdepodobnosti infikovania zamestnancov v priestoroch spoločnosti. V súčasnosti sa tieto opatrenia javia ako dostatočné.

Pandémia COVID-19 doteraz významným spôsobom do činnosti spoločnosti nezasiahla. Negatívne dopady na činnosť spoločnosti by malo najmä:

- zastavenie dodávok hlavných výrobných vstupov (gumárenských zmesí) zo strany ich dodávateľov;
- významnejší pokles objednávkového krytia;
- zhoršenie platobnej disciplíny na strane odberateľov;
- prípadná karanténa väčšieho počtu zamestnancov (v prípade infiltrácie vírusu do priestorov spoločnosti).

V prípade problémov s likviditou sa ako jedno z možných opatrení javí odklad úverových splátok po dohode s Tatrabankou, resp. využitie niektorej formy štátnej pomoci avizovanej vládou SR.

Spoločnosť nemá vývojové a výskumné oddelenie. Vývoj prebieha v spolupráci vývojovými oddeleniami dodávateľov gumárenských zmesí.

1.4 Návrh na zúčtovanie zisku za rok 2019

Spoločnosť v roku 2019 vykázala zisk 205 741,73 € , ktorý navrhujem zúčtovať po schválení v orgánoch spoločnosti na účet 428 – Nerozdelený zisk z minulých rokov.

2. Vlastné imanie spoločnosti

Základné imanie	74 360 €
Hospodársky výsledok minulých rokov	- 631 556 €
Hospodársky výsledok účtovného roka	205 742 €
Vlastné imanie k 31.12.2019	287 546 €
Kapitálové fondy	631 614 €

	31.12.2018		31.12.2019		
Zmena	€	€	€	€	
VLASTNÉ IMANIE A ZÁVÄZKY					
Vlastné imanie					
Základné imanie	0	74 360	74 360	74 360	
Kapitálové fondy	0	631 614	631 614	631 614	
Fondy zo zisku	0	7 426	7 426	7 426	
Výsledok hospodárstva minulých rokov	-11,1	-600 002	-601 738	-601 738	
Výsledok hospodárstva za účtovný obdobie	1,43	18 419	18 419	205 742	
Vlastné imanie celkom	4,33	184 195	184 054	287 546	
ZÁVÄZKY					
Rozvahy	-0,02	307	24 313	24 680	
Dlhodobé záväzky	-0,14	2 182	4 451	4 744	
Krátkodobé záväzky	1,38	-31 782	-263 804	-273 022	
Bankové účty a výpomoci	-4,72	109 412	129 478	129 922	
Záväzky celkom	-3,32	81 317	89 832	97 974	
Čistá rozvaha	0	18	278	289	
VLASTNÉ IMANIE A ZÁVÄZKY	1	265 512	273 886	289 520	

3. Majetková, výnosová situácia a ukazovatele úrovne hospodárenia

3.1. Majetková situácia

MAJETOK	31.12.2019		31.12.2018		Zmena	
	v €	%	v €	%	v €	%
Pohľadávky za upísané vlastné imanie	0	0,00	0	0,00	0	0,00
Neobežný majetok						
Dlhodobý nehmotný majetok	0		0	0	0	0
Dlhodobý hmotný majetok	845 184	66,67	880 181	68,19	-34 997	1,52
Dlhodobý finančný majetok	0		0	0	0	0
Neobežný majetok celkom	845 184	66,67	880 181	68,19	-34 997	1,52
Zásoby						
Zásoby	268 335	21,17	283 380	21,96	-15 045	0,65
Dlhodobé pohľadávky	0		506	0,04	-506	0,02
Krátkodobé pohľadávky	150 504	11,87	125 382	9,71	25 122	-1,09
Finančné účty	2 481	0,20	105	0,01	2 376	-0,10
Obežný majetok celkom	421 320	33,24	409 373	31,72	11 947	-0,52
Časové rozlíšenie	1 154	0,09	1 129	0,09	25	0,00
MAJETOK CELKOM	1 267 658	100,00	1 290 683	100,00	-23 025	1,00

VLASTNÉ IMANIE A ZÁVÄZKY	31.12.2019		31.12.2018		Zmena	
	v €	%	v €	%	v €	%
Vlastné imanie						
Základné imanie	74 360	5,87	74 360	5,76	0	
Kapitálové fondy	631 614	49,83	631 614	48,94	0	
Fondy zo zisku	7 436	0,58	7 436	0,57	0	
Výsledok hospodárenia minulých rokov	-631 556	-49,82	-560 005	-43,39	-71 551	3,11
Výsledok hospodárenia za účtovné obdobie	205 742	16,23	238 449	18,48	-32 707	1,42
Vlastné imanie celkom	287 596	22,69	391 854	30,36	-104 258	4,53
Závazky						
Rezervy	24 680	1,95	24 313	1,88	367	-0,02
Dlhodobé záväzky	60 140	4,74	56 955	4,41	3 185	-0,14
Krátkodobé záväzky	232 022	18,30	263 804	20,44	-31 782	1,38
Bankové úvery a výpomoci	662 925	52,30	553 478	42,89	109 447	-4,75
Závazky celkom	979 767	77,29	898 550	69,62	81 217	-3,53
Časové rozlíšenie	295	0,02	279	0,02	16	0
VLASTNÉ IMANIE A ZÁVÄZKY CELKOM	1 267 658	100	1 290 683	100,00	-23 025	1

3.2. Výnosová situácia

	31.12.2019		31.12.2018		Zmena	
	v €	%	v €	%	v €	%
Tržby za predaj tovaru	978	0,03	0	0	978	
Náklady vynaložené na obstaranie predaného tovaru	704	0,03	0	0	704	0,00
Obchodná marža	274				274	
Výroba						
Tržby z predaja vlastných výrobkov a služieb	2 474 115	84,51	2 690 444	84,42	-216 329	0,84
Zmena stavu vnútroorganizačných zásob	-10 511	-0,36	10 808	0,34	-21 319	0,08
Výroba celkom	2 463 604	84,15	2 701 252	84,76	-237 648	0,92
Výrobná spotreba						
Spotreba materiálu, energie a ostatných neskladovateľných dodávok	1 521 808	55,91	1 661 515	56,35	-139 707	0,62
Služby	142 297	5,23	241 358	8,18	-99 061	0,44
Výrobná spotreba celkom	1 664 105	61,14	1 902 873	64,53	-238 768	1,06
Pridaná hodnota	799 773		798 379			
Mzdové náklady						
Mzdové náklady	310 842	11,42	296 910	10,07	13 932	-0,06
Odmeny členom orgánov spoločnosti	0		0	0	0	
Náklady na sociálne zabezpečenie	108 645	3,99	103 686	3,52	4 959	-0,02
Socialne náklady	19 978	0,73	20 439	0,69	-461	
Osobné náklady	439 465	16,14	421 035	14,28	18 430	-0,08
Dane a poplatky	2 494	0,09	2 456	0,08	38	0,00
Odpisy dlhodobého nehmotného majetku a dlhodobého hmotného majetku	56 236	2,07	60 608	2,06	-4 372	0,02
Tržby z predaja dlhodobého majetku a materiálu	10 546	0,36	8 928	0,28	1 618	-0,01
Zostatková cena predaného dlhodobého majetku a predaného materiálu	8 256	0,30	8 928	0,30	-672	0,00
Tvorba a zúčtovanie opravných položiek k pohľadávkam			-8 109	-0,27	8 109	-0,04
Ostatné výnosy z hospodárskej činnosti	452 556	15,46	476 889	14,96	-24 333	0,09
Ostatné náklady na hospodársku činnosť	450 184	16,54	476 232	16,15	-26 048	0,11
Výsledok hospodárenia z hospodárskej činnosti	306 240		323 046			

Výnosové úroky	0	0	0	0		
Nákladové úroky	11 433	0,42	7 982	0,27	3 451	-0,02
Kurzové zisky	0	0	0	0		
Kurzové straty	0	0	7	0	-7	0,00
Ostatné výnosy z finančnej činnosti	0	0	0	0		0
Ostatné náklady na finančnú činnosť	25 276	0,93	9 893	0,34	15 383	-0,07
Výsledok hospodárenia z finančnej činnosti	-36 709		-17 882		18 827	
Daň z príjmov z bežnej činnosti	63 789	2,34	66 715	2,26	-7 074	0,03
Výsledok hospodárenia pred zdanením	269 531		305 164			
Výsledok hospodárenia za účtovné obdobie po zdanení	205 742		238 449			
Výnosy celkom	2 927 684	100,00	3 187 069	100,00	-259 385	1
Náklady celkom	2 721 942	100,00	2 948 620	100,00	-226 678	1

4. Ročná účtovná závierka a správa audítora

Ročná účtovná závierka spoločnosti BOGUMA, s.r.o. za rok

2019 pozostáva:

- Účtovná závierka Úč POD
- Poznámky k účtovnej závierke
- Správa nezávislého audítora k účtovnej závierke za rok 2019

5. Podnikateľský zámer pre rok 2020

V roku 2020 je zámerom spoločnosti:

- a/ na základe akvizičnej zmluvy sa budeme zlučovať so spoločnosťou SPB01, s.r.o. Naďalej budeme pokračovať vo svojej výrobnjej činnosti, vo vývoji a uvádzaní na trh vysokokvalitných výrobkov, najmä novo vyvinutých špeciálnych tesniacich dosiek, ktoré nám umožňujú osloviť náročných odberateľov, ktorí uprednostňujú kvalitu za primeranú cenu;
 - b/ stabilizovať existujúcu odberateľskú sieť kvalitou a krátkymi dodacími termínmi. Získavať nových odberateľov, najmä na špeciálne výrobky spomenuté v bode a./
- Zvýšiť ponuku gumových dlážkovieň a špeciálnych tesniacich dosiek aj pre krajiny v západnej Európe.



Teodor Puha
riaditeľ spoločnosti